



MEJOR GOBIERNO
TRANSFORMANDO LA REALIDAD

C

PbRm-08b FICHA TECNICA DE SEGUIMIENTO DE INDICADORES 2023 DE GESTIÓN O ESTRATEGICO

TIPO DE FICHA: OSFEM

PILAR DE DESARROLLO / EJE TRANSVERSAL:

II Eje transversal II: Gobierno Moderno, Capaz y Responsable

TEMA DE DESARROLLO:

Comunicación y diálogo con la ciudadanía como elemento clave de gobernabilidad.

PROGRAMA PRESUPUESTARIO:

01080301 Comunicación pública y fortalecimiento informativo

PROYECTO PRESUPUESTARIO:

010803010103 Difusión y comunicación institucional

OBJETIVO DEL PROGRAMA PRESUPUESTARIO:

Difundir los valores y principios de gobierno, promoviendo la cultura de la información transparente y responsable entre gobierno, medios y sectores sociales, con pleno respeto a la libertad de expresión y mantener informada a la sociedad sobre las acciones gubernamentales, convocando su participación en asuntos de interés público.

DEPENDENCIA GENERAL:

A00 PRESIDENCIA

DEPENDENCIA AUXILIAR:

103 Comunicación Social

ESTRUCTURA DEL INDICADOR

NOMBRE DEL INDICADOR:

Porcentaje de eventos celebrados para la difusión del cumplimiento del Plan de Desarrollo Municipal.

FÓRMULA DEL CÁLCULO:

(Eventos celebrados para la difusión del cumplimiento del Plan de Desarrollo Municipal / Eventos programados para la difusión del cumplimiento del Plan de Desarrollo Municipal) * 100

INTERPRETACION:

Eventos celebrados

DIMENSIÓN QUE ATIENDE:

Eficiencia

DESCRIPCIÓN DEL FACTOR

Resultados 2022

DE COMPARACIÓN:

Local Municipal

AMBITO GEOGRAFICO:

Población: Municipal

COBERTURA:

Enero 2023

LINEA BASE

Numero: NA 1.1

FRECUENCIA DE MEDICIÓN: Trimestral

COMPORTAMIENTO DE LAS VARIABLES DURANTE EL TRIMESTRE: Julio-Septiembre

| VARIABLE | UNIDAD DE MEDIDA | | OPERACION | META ANUAL | AVANCE TRIMESTRAL | | AVANCE ACUMULADO | |
|--|------------------|-----------|-----------|------------|-------------------|-----------|------------------|-----------|
| | Programado | Alcanzado | | | Programado | Alcanzado | Programado | Alcanzado |
| Eventos celebrados para la difusión del cumplimiento del Plan de Desarrollo Municipal | 0.00 | 0.00 | Sumable | 1.00 | 0.00 | 0.00 | 0.00 | 0.00 |
| Eventos programados para la difusión del cumplimiento del Plan de Desarrollo Municipal | 0.00 | 0.00 | Sumable | 1.00 | 0.00 | 0.00 | 0.00 | 0.00 |

Eventos realizados

COMPORTAMIENTO DEL INDICADOR

DESCRIPCIÓN DE LA META ANUAL

| META ANUAL | AVANCE TRIMESTRAL | | AVANCE ACUMULADO | | SEMAFORO |
|------------|-------------------|-----------|------------------|-----------|----------|
| | Programado | Alcanzado | Programado | Alcanzado | |
| 100.00 | 0.00 | 0.00 | 0.00 | 0.00 | Verde |

DESCRIPCIÓN DE RESULTADOS Y JUSTIFICACIÓN EN CASO DE VARIACIÓN SUPERIOR A ± 10 % RESPECTO A LO PROGRAMADO

Para este trimestre se coloca el semáforo en verde, debido a que no se tenía nada programado.

Satisfactorio

DEPENDENCIA GENERAL:

A00 PRESIDENCIA

DEPENDENCIA AUXILIAR:

103 Comunicación Social

EVALUACION DEL INDICADOR



VO. BO.



C. Tania Itzel Gutiérrez Soto

Lic. Marcos Antonio Vargas Jiménez



PILAR DE DESARROLLO / EJE TRANSVERSAL: El Eje transversal II: Gobierno Moderno, Capaz y Responsable

TEMA DE DESARROLLO: Comunicación y diálogo con la ciudadanía como elemento clave de gobernabilidad.

PROGRAMA PRESUPUESTARIO: 01080301 Comunicación pública y fortalecimiento informativo

PROYECTO PRESUPUESTARIO: 010803010103 Difusión y comunicación institucional

OBJETIVO DEL PROGRAMA PRESUPUESTARIO: Difundir los valores y principios de gobierno, promoviendo la cultura de la información transparente y responsable entre gobierno, medios y sectores sociales, con pleno respeto a la libertad de expresión y mantener informada a la sociedad sobre las acciones gubernamentales, convocando su participación en asuntos de interés público.

DEPENDENCIA GENERAL: A00 PRESIDENCIA

DEPENDENCIA AUXILIAR: 103 Comunicación Social

NOMBRE DEL INDICADOR: Porcentaje de asistentes registrados en los eventos de difusión para dar a conocer el Informe de Gobierno.

FÓRMULA DEL CÁLCULO: (Asistentes registrados en los eventos de difusión para dar a conocer el Informe de Gobierno/Asistencia esperada a recibir en los eventos de difusión para dar a conocer el Informe de Gobierno)*100

INTERPRETACIÓN: Asistentes al informe de gobierno

DIMENSIÓN QUE ATIENDE: Eficiencia

DESCRIPCIÓN DEL FACTOR DE COMPARACIÓN: Resultados 2022

AMBITO GEOGRAFICO: Local Municipal

COBERTURA: Población Municipal

LÍNEA BASE: Enero 2023

Numero: NA 1.2

FRECUENCIA DE MEDICIÓN: Trimestral

ESTRUCTURA DEL INDICADOR

Porcentaje de asistentes registrados en los eventos de difusión para dar a conocer el Informe de Gobierno.

(Asistentes registrados en los eventos de difusión para dar a conocer el Informe de Gobierno/Asistencia esperada a recibir en los eventos de difusión para dar a conocer el Informe de Gobierno)*100

COMPORTAMIENTO DE LAS VARIABLES DURANTE EL TRIMESTRE: Julio-Septiembre

| VARIABLE | UNIDAD DE MEDIDA | OPERACIÓN | META ANUAL | AVANCE TRIMESTRAL | | | AVANCE ACUMULADO | | |
|--|------------------|-----------|------------|-------------------|-----------|------|------------------|-----------|------|
| | | | | Programado | Alcanzado | % | Programado | Alcanzado | % |
| Asistentes registrados en los eventos de difusión para dar a conocer el Informe de Gobierno | Asistencias | Sumable | 1,000.00 | 0.00 | 0.00 | 0.00 | 0.00 | 0.00 | 0.00 |
| Asistencia esperada a recibir en los eventos de difusión para dar a conocer el Informe de Gobierno | Asistencias | Sumable | 1,000.00 | 0.00 | 0.00 | 0.00 | 0.00 | 0.00 | 0.00 |

**COMPORTAMIENTO DEL INDICADOR
DESCRIPCIÓN DE LA META ANUAL**

| META ANUAL | AVANCE TRIMESTRAL | | | AVANCE ACUMULADO | | |
|------------|-------------------|-----------|----------|------------------|-----------|----------|
| | Programado | Alcanzado | SEMAFORO | Programado | Alcanzado | SEMAFORO |
| 100.00 | 0.00 | 0.00 | Verde | 0.00 | 0.00 | Verde |

DESCRIPCIÓN DE RESULTADOS Y JUSTIFICACIÓN EN CASO DE VARIACIÓN SUPERIOR A ±10% RESPECTO A LO PROGRAMADO
Para este trimestre se colocó el semáforo en verde, debido a que no se tenía meta programada.

Satisfactorio

DEPENDENCIA GENERAL: A00 PRESIDENCIA

DEPENDENCIA AUXILIAR: 103 Comunicación Social

EVALUACIÓN DEL INDICADOR

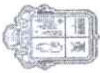


ELABORADO: [Signature]

VALIDADO: [Signature]

C. Tania Izzel Guillérrez Soto

Lic. Marcos Antonio Vargas Jiménez



PILAR DE DESARROLLO / EJE TRANSVERSAL: II Eje transversal II: Gobierno Moderno, Capaz y Responsable

TEMA DE DESARROLLO: Comunicación y diálogo con la ciudadanía como elemento clave de gobernabilidad.

PROGRAMA PRESUPUESTARIO: 01080301 **Comunicación pública y fortalecimiento informativo**

PROYECTO PRESUPUESTARIO: 010803010103 Difusión y comunicación institucional

OBJETIVO DEL PROGRAMA PRESUPUESTARIO: Difundir los valores y principios de gobierno, promoviendo la cultura de la información transparente y responsable entre gobierno, medios y sectores sociales, con pleno respeto a la libertad de expresión y mantener informada a la sociedad sobre las acciones gubernamentales, convocando su participación en asuntos de interés público.

DEPENDENCIA GENERAL: A00 PRESIDENCIA

DEPENDENCIA AUXILIAR: 103 Comunicación Social

ESTRUCTURA DEL INDICADOR

NOMBRE DEL INDICADOR: Porcentaje de cumplimiento en la distribución de boletines informativos.

FÓRMULA DEL CÁLCULO: (Boletines informativos difundidos/Boletines informativos programados para difusión)*100

INTERPRETACIÓN: Boletines difundidos

DIMENSIÓN QUE ATIENDE: Eficiencia

DESCRIPCIÓN DEL FACTOR DE COMPARACIÓN: Resultados 2022

ÁMBITO GEOGRÁFICO: Local municipal

COBERTURA: Población municipal

LÍNEA BASE: Enero 2023

FRECUENCIA DE MEDICIÓN: Trimestral

Número: NA 2.1

COMPORTAMIENTO DE LAS VARIABLES DURANTE EL TRIMESTRE: Julio-Septiembre

| VARIABLE | UNIDAD DE MEDIDA | OPERACION | META ANUAL | AVANCE TRIMESTRAL | | | AVANCE ACUMULADO | | | | |
|---|------------------|-----------|------------|-------------------|-------|-----------|------------------|--------|-----------|--------|--------|
| | | | | Programado | % | Alcanzado | Programado | % | Alcanzado | | |
| Boletines informativos difundidos | Boletines | Sumable | 365.00 | 91.00 | 24.93 | 159.00 | 174.73 | 273.00 | 74.79 | 355.00 | 130.04 |
| boletines informativos, programados para difusión | Boletines | Sumable | 365.00 | 91.00 | 24.93 | 91.00 | 100.00 | 273.00 | 74.79 | 273.00 | 100.00 |

**COMPORTAMIENTO DEL INDICADOR
DESCRIPCIÓN DE LA META ANUAL**

| META ANUAL | AVANCE TRIMESTRAL | | | AVANCE ACUMULADO | | |
|---|-------------------|-----------|--------|------------------|-----------|--------|
| | Programado | Alcanzado | EF% | Programado | Alcanzado | EF% |
| 100.00 | 100.00 | 174.73 | 174.73 | 100.00 | 130.04 | 130.04 |
| DESCRIPCIÓN DE RESULTADOS Y JUSTIFICACIÓN EN CASO DE VARIACIÓN SUPERIOR A ±10% RESPECTO A LO PROGRAMADO | Verde | | | | | |

Para este trimestre se colocó el semáforo en verde derivado que se ha rebasado la meta programada.

Satisfactorio

DEPENDENCIA GENERAL: A00 PRESIDENCIA

DEPENDENCIA AUXILIAR: 103 Comunicación Social

EVALUACIÓN DEL INDICADOR

TRIMESTRE: Julio-Septiembre

SEMAFORO: Verde

EF%: 130.04

AVANCE ACUMULADO: 130.04

SEMAFORO: Verde

LABOR: [Signature]

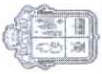
ELABORADO: [Signature]

Lic: Marcos Antonio Vargas Jiménez

LABOR: [Signature]

ELABORADO: [Signature]

Lic: Tania Izel Gutiérrez Soto



PILAR DE DESARROLLO / EJE TRANSVERSAL:

El Eje transversal II: Gobierno Moderno, Capaz y Responsable

TEMA DE DESARROLLO:

Comunicación y diálogo con la ciudadanía como elemento clave de gobernabilidad.

PROGRAMA PRESUPUESTARIO:

01080301 **Comunicación pública y fortalecimiento informativo**

PROYECTO PRESUPUESTARIO:

010803010103 Difusión y comunicación institucional

OBJETIVO DEL PROGRAMA PRESUPUESTARIO:

Difundir los valores y principios de gobierno, promoviendo la cultura de la información transparente y responsable entre gobierno, medios y sectores sociales, con pleno respeto a la libertad de expresión y mantener informada a la sociedad sobre las acciones gubernamentales, convocando su participación en asuntos de interés público.

DEPENDENCIA GENERAL:

A00 PRESIDENCIA

DEPENDENCIA AUXILIAR:

103 Comunicación Social

NOMBRE DEL INDICADOR:

Porcentaje de spots informativos difundidos.

FÓRMULA DEL CALCULO:

(Spots informativos difundidos/Spots informativos para difusión programados)*100

INTERPRETACIÓN:

Spots informativos

DIMENSIÓN QUE ATIENDE:

Eficiencia

DESCRIPCIÓN DEL FACTOR DE COMPARACIÓN:

Resultados 2022

AMBITO GEOGRAFICO:

Local municipal

COBERTURA:

Población municipal

LINEA BASE

Enero 2022

Numero: NA 2.2

COMPORTAMIENTO DE LAS VARIABLES DURANTE EL TRIMESTRE: Julio-Septiembre

| VARIABLE | UNIDAD DE MEDIDA | OPERACION | META ANUAL | | AVANCE TRIMESTRAL | | AVANCE ACUMULADO | |
|--|------------------|-----------|------------|-----------|-------------------|-----------|------------------|-----------|
| | | | Programado | Alcanzado | % | Alcanzado | % | Alcanzado |
| Spots informativos difundidos | Spots | Sumable | 91.00 | 24.93 | 159.00 | 174.73 | 273.00 | 321.00 |
| Spots informativos para difusión programados | Spots | Sumable | 91.00 | 24.93 | 91.00 | 100.00 | 273.00 | 273.00 |

FRECUENCIA DE MEDICIÓN: Trimestral

COMPORTAMIENTO DEL INDICADOR

DESCRIPCION DE LA META ANUAL

| META ANUAL | AVANCE TRIMESTRAL | | AVANCE ACUMULADO | |
|------------|-------------------|-----------|------------------|-----------|
| | Programado | Alcanzado | Programado | Alcanzado |
| 100.00 | 100.00 | 174.73 | 100.00 | 117.58 |
| | | 174.73 | | 117.58 |
| | | Verde | | Verde |

DESCRIPCION DE RESULTADOS Y JUSTIFICACION EN CASO DE VARIACION SUPERIOR A +10 % RESPECTO A LO PROGRAMADO
Para este trimestre se coloca el semáforo en verde derivado que se ha rebasado la meta programada.

EVALUACION DEL INDICADOR

Salifactoria

DEPENDENCIA GENERAL:

A00 PRESIDENCIA

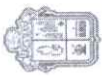
DEPENDENCIA AUXILIAR:

103 Comunicación Social



C. Tania Itezel Gutiérrez Soto

Lic. Marcos Antonio Vargas Jiménez



MEJOR GOBIERNO
TRANSACCIONES PÚBLICAS

C

Pbrm-08b FICHA TECNICA DE SEGUIMIENTO DE INDICADORES 2023 DE GESTIÓN O ESTRATEGICO

TIPO DE FICHA: OSFEM

PILAR DE DESARROLLO / EJE TRANSVERSAL:

II Eje transversal II: Gobierno Moderno, Capaz y Responsable

TEMA DE DESARROLLO:

Comunicación y diálogo con la ciudadanía como elemento clave de gobernabilidad.

PROGRAMA PRESUPUESTARIO:

01080301 Comunicación pública y fortalecimiento informativo

PROYECTO PRESUPUESTARIO:

010803010103 Difusión y comunicación institucional

OBJETIVO DEL PROGRAMA PRESUPUESTARIO:

Difundir los valores y principios de gobierno, promoviendo la cultura de la información transparente y corresponsable entre gobierno, medios y sectores sociales, con pleno respeto a la libertad de expresión y mantener informada a la sociedad sobre las acciones gubernamentales, convocando su participación en asuntos de interés público.

DEPENDENCIA GENERAL:

A00 PRESIDENCIA

DEPENDENCIA AUXILIAR:

103 Comunicación Social

NOMBRE DEL INDICADOR:

Porcentaje de trámites y servicios digitales a la ciudadanía realizados.

FÓRMULA DEL CÁLCULO:

(Trámites y servicios digitales a la ciudadanía realizados/Trámites y servicios digitales a la ciudadanía programados)*100

INTERPRETACIÓN:

Trámites y servicios digitales a la ciudadanía realizados

DIMENSIÓN QUE ATIENDE:

Eficiencia

DESCRIPCIÓN DEL FACTOR DE COMPARACIÓN:

Resultados 2022

AMBITO GEOGRAFICO:

Local Municipal

COBERTURA:

Población Municipal

LINEA BASE

enero 2023

Número: NA 2.3

COMPORTAMIENTO DE LAS VARIABLES DURANTE EL TRIMESTRE: Julio-Septiembre

| VARIABLE | UNIDAD DE MEDIDA | OPERACION | META ANUAL | AVANCE TRIMESTRAL | | | AVANCE ACUMULADO | | |
|--|------------------|-----------|------------|-------------------|-----------|--------|------------------|-----------|--------|
| | | | | Programado | Alcanzado | % | Programado | Alcanzado | % |
| Trámites y servicios digitales a la ciudadanía realizados | Trámites | Sumable | 10.00 | 2.00 | 20.00 | 100.00 | 6.00 | 60.00 | 100.00 |
| Trámites y servicios digitales a la ciudadanía programados | Trámites | Sumable | 10.00 | 2.00 | 20.00 | 100.00 | 6.00 | 60.00 | 100.00 |

FRECUENCIA DE MEDICIÓN: Trimestral

COMPORTAMIENTO DEL INDICADOR

DESCRIPCIÓN DE LA META ANUAL

Trámites y servicios digitales a la ciudadanía realizados

| META ANUAL | AVANCE TRIMESTRAL | | | AVANCE ACUMULADO | | |
|------------|-------------------|-----------|--------|------------------|-----------|--------|
| | Programado | Alcanzado | EF% | Programado | Alcanzado | EF% |
| 100.00 | 100.00 | 100.00 | 100.00 | 100.00 | 100.00 | 100.00 |

TRIMESTRE: Julio-Septiembre

DESCRIPCIÓN DE RESULTADOS Y JUSTIFICACIÓN EN CASO DE VARIACIÓN SUPERIOR A +10 % RESPECTO A LO PROGRAMADO

Se logra alcanzar la meta al 100% de lo programado

EVALUACION DEL INDICADOR

Satisfactorio

DEPENDENCIA GENERAL:

A00 PRESIDENCIA

DEPENDENCIA AUXILIAR:

103 Comunicación Social



[Handwritten signature]
Dpto. BO.



[Handwritten signature]
ELABORÓ

C. Tania Itezel Gutiérrez Soto

Lic. Marcos Antonio Vargas Jiménez



PILAR DE DESARROLLO / EJE TRANSVERSAL: II Eje transversal II: Gobierno Moderno, Capaz y Responsable

TEMA DE DESARROLLO: Comunicación y diálogo con la ciudadanía como elemento clave de gobernabilidad.

PROGRAMA PRESUPUESTARIO: 01080301 Comunicación pública y fortalecimiento informativo

PROYECTO PRESUPUESTARIO: 010803010103 Difusión y comunicación institucional

OBJETIVO DEL PROGRAMA PRESUPUESTARIO: Difundir los valores y principios de gobierno, promoviendo la cultura de la información transparente y responsable entre gobierno, medios y sectores sociales, con pleno respeto a la libertad de expresión y mantener informada a la sociedad sobre las acciones gubernamentales, convocando su participación en asuntos de interés público.

DEPENDENCIA GENERAL: A00 PRESIDENCIA

DEPENDENCIA AUXILIAR: 103 Comunicación Social

NOMBRE DEL INDICADOR: Porcentaje de diseños gráficos, con objetivos específicos de difusión realizados.

FÓRMULA DEL CÁLCULO: (Diseños gráficos realizados/Diseños gráficos programados)*100

INTERPRETACIÓN: Diseños gráficos realizados

DIMENSIÓN QUE ATIENDE: Eficiencia

DESCRIPCIÓN DEL FACTOR DE COMPARACIÓN: Resultados 2022

AMBITO GEOGRAFICO: Local Municipal

COBERTURA: Población Municipal

LINEA BASE: Enero 2023

Numero: NA 2.4

FRECUENCIA DE MEDICIÓN: Trimestral

ESTRUCTURA DEL INDICADOR

COMPORTAMIENTO DE LAS VARIABLES DURANTE EL TRIMESTRE: Julio-Septiembre

| VARIABLE | UNIDAD DE MEDIDA | OPERACION | META ANUAL | AVANCE TRIMESTRAL | | | AVANCE ACUMULADO | | |
|------------------------------|------------------|-----------|------------|-------------------|-----------|--------|------------------|-----------|--------|
| | | | | Programado | Alcanzado | % | Programado | Alcanzado | % |
| Diseños gráficos realizados | Diseños gráficos | Sumable | 1,000.00 | 250.00 | 512.00 | 204.80 | 750.00 | 1,032.00 | 137.60 |
| Diseños gráficos programados | Diseños gráficos | Sumable | 1,000.00 | 250.00 | 250.00 | 100.00 | 750.00 | 750.00 | 100.00 |

COMPORTAMIENTO DEL INDICADOR

DESCRIPCIÓN DE LA META ANUAL

| META ANUAL | TRIMESTRE: Julio-Septiembre | | | AVANCE ACUMULADO | | |
|------------|-----------------------------|-----------|----------|------------------|-----------|----------|
| | Programado | Alcanzado | SEMAFORO | Programado | Alcanzado | SEMAFORO |
| 100.00 | 100.00 | 204.80 | Verde | 100.00 | 137.60 | Verde |

DESCRIPCIÓN DE RESULTADOS Y JUSTIFICACIÓN EN CASO DE VARIACIÓN SUPERIOR A ± 10 % RESPECTO A LO PROGRAMADO

Para este segundo trimestre se logra cumplir al 100%

Satisfactorio

DEPENDENCIA GENERAL: A00 PRESIDENCIA

DEPENDENCIA AUXILIAR: 103 Comunicación Social

EVALUACION DEL INDICADOR



V.O. BO.

C. Tania Izzel Gutiérrez Soto

Lic. Marcos Antonio Vargas Jiménez



PdRm-08b FICHA TECNICA DE SEGUIMIENTO DE INDICADORES 2023 DE GESTIÓN O ESTRATEGICO

PILAR DE DESARROLLO / EJE TRANSVERSAL:

II Eje transversal II: Gobierno Moderno, Capaz y Responsable

TEMA DE DESARROLLO:

Comunicación y diálogo con la ciudadanía como elemento clave de gobernabilidad.

PROGRAMA PRESUPUESTARIO:

01080301 Comunicación pública y fortalecimiento informativo

PROYECTO PRESUPUESTARIO:

010803010103 Difusión y comunicación institucional

OBJETIVO DEL PROGRAMA PRESUPUESTARIO:

Difundir los valores y principios de gobierno, promoviendo la cultura de la información transparente y responsable entre gobierno, medios y sectores sociales, con pleno respeto a la libertad de expresión y mantener informada a la sociedad sobre las acciones gubernamentales, convocando su participación en asuntos de interés público.

DEPENDENCIA GENERAL:

A00 PRESIDENCIA

DEPENDENCIA AUXILIAR:

103 Comunicación Social

ESTRUCTURA DEL INDICADOR

NOMBRE DEL INDICADOR: Porcentaje de conferencias de prensa realizadas.

FÓRMULA DEL CÁLCULO: (Conferencias de prensa realizadas/Conferencias de prensa programadas)*100

INTERPRETACIÓN:

Conferencias de prensa realizadas

DIMENSIÓN QUE ATIENDE:

Eficiencia

DESCRIPCIÓN DEL FACTOR

resultados 2022

DE COMPARACIÓN:

Local Municipal

AMBITO GEOGRAFICO:

Población Municipal

COBERTURA:

Enero 2023

LINEA BASE

FRECUENCIA DE MEDICIÓN: Trimestral

Numero: NA 2.5

COMPORTAMIENTO DE LAS VARIABLES DURANTE EL TRIMESTRE: Julio-Septiembre

| VARIABLE | UNIDAD DE MEDIDA | OPERACION | META ANUAL | AVANCE TRIMESTRAL | | | AVANCE ACUMULADO | | | | |
|------------------------------------|------------------|-----------|------------|-------------------|-------|-----------|------------------|------------|-------|-----------|--------|
| | | | | Programado | % | Alcanzado | % | Programado | % | Alcanzado | |
| Conferencias de prensa realizadas | Conferencias | Sumable | 3.00 | 1.00 | 33.33 | 1.00 | 100.00 | 2.00 | 66.67 | 2.00 | 100.00 |
| Conferencias de prensa programadas | Conferencias | Sumable | 3.00 | 1.00 | 33.33 | 1.00 | 100.00 | 2.00 | 66.67 | 2.00 | 100.00 |

COMPORTAMIENTO DEL INDICADOR

DESCRIPCIÓN DE LA META ANUAL

| META ANUAL | AVANCE TRIMESTRAL | | | AVANCE ACUMULADO | | |
|------------|-------------------|-----------|--------|------------------|-----------|--------|
| | Programado | Alcanzado | EF% | Programado | Alcanzado | EF% |
| 100.00 | 100.00 | 100.00 | 100.00 | 100.00 | 100.00 | 100.00 |
| | | | Verde | | | Verde |

DESCRIPCIÓN DE RESULTADOS Y JUSTIFICACIÓN EN CASO DE VARIACIÓN SUPERIOR A ± 10 % RESPECTO A LO PROGRAMADO

Para este trimestre se logra cumplir con el resultado del indicador

EVALUACIÓN DEL INDICADOR

Satisfactorio

DEPENDENCIA GENERAL:

A00 PRESIDENCIA

DEPENDENCIA AUXILIAR:

103 Comunicación Social



VO. BO.

C. Tania Itzel Gutiérrez Soto

Lic. Marcos Antonio Vargas Jiménez



PILAR DE DESARROLLO / EJE TRANSVERSAL:

II Eje transversal II: Gobierno Moderno, Capaz y Responsable

TEMA DE DESARROLLO:

Transparencia y rendición de cuentas

PROGRAMA PRESUPUESTARIO:

01080401 Transparencia

PROYECTO PRESUPUESTARIO:

010804010101 Vinculación ciudadana con la administración pública

OBJETIVO DEL PROGRAMA PRESUPUESTARIO:

Se refiere a la obligación que tiene el ejercicio de sus atribuciones para generar un ambiente de confianza, seguridad y franqueza, de tal forma que se tenga informada a la ciudadanía sobre las responsabilidades, procedimientos, reglas, normas y demás información que se genera en el sector, en un marco de abierta participación social y escrutinio público, así como garantizar

DEPENDENCIA GENERAL:

A00 PRESIDENCIA

DEPENDENCIA AUXILIAR:

122 Unidad de Transparencia

NOMBRE DEL INDICADOR:

Porcentaje de recursos de revisión resueltos.

FÓRMULA DEL CÁLCULO:

(Recursos de revisión resueltos/ Recursos de revisión presentados)*100

INTERPRETACIÓN:

Refleja el porcentaje de Recursos de revisión resueltos en relación con los presentados

DIMENSIÓN QUE ATIENDE:

Eficiencia

DESCRIPCIÓN DEL FACTOR DE COMPARACIÓN:

Resultados 2022

ÁMBITO GEOGRÁFICO:

Local Municipal

COBERTURA:

Población Municipal

LÍNEA BASE

Enero 2023

Numero: NC 2

FRECUENCIA DE MEDICIÓN: Trimestral

ESTRUCTURA DEL INDICADOR

COMPORTAMIENTO DE LAS VARIABLES DURANTE EL TRIMESTRE: Julio-Septiembre

| VARIABLE | UNIDAD DE MEDIDA | | OPERACION | META ANUAL | AVANCE TRIMESTRAL | | | AVANCE ACUMULADO | | | | |
|----------------------------------|----------------------|----------------------|-----------|------------|-------------------|-------|-----------|------------------|------------|-------|-----------|--------|
| | Recursos de revisión | Recursos de revisión | | | Programado | % | Alcanzado | % | Programado | % | Alcanzado | % |
| Recursos de revisión resueltos | Sumable | Sumable | | 48.00 | 12.00 | 25.00 | 6.00 | 50.00 | 36.00 | 75.00 | 40.00 | 111.11 |
| Recursos de revisión presentados | Sumable | Sumable | | 48.00 | 12.00 | 25.00 | 6.00 | 50.00 | 36.00 | 75.00 | 44.00 | 122.22 |

COMPORTAMIENTO DEL INDICADOR

DESCRIPCIÓN DE LA META ANUAL

Atención oportuna de los Recursos de Revisión presentados por la ciudadanía.

| META ANUAL | AVANCE TRIMESTRAL | | | AVANCE ACUMULADO | | |
|------------|-------------------|-----------|--------|------------------|-----------|-------|
| | Programado | Alcanzado | EF% | Programado | Alcanzado | EF% |
| 100.00 | 100.00 | 100.00 | 100.00 | 100.00 | 90.91 | 90.91 |
| | | | Verde | | | Verde |

DESCRIPCIÓN DE RESULTADOS Y JUSTIFICACIÓN EN CASO DE VARIACIÓN SUPERIOR A ± 10 % RESPECTO A LO PROGRAMADO

Para este trimestre no se logró cumplir con las actividades programadas, se seguirá trabajando para completaras

Satisfactorio

DEPENDENCIA GENERAL:

A00 PRESIDENCIA

DEPENDENCIA AUXILIAR:

122 Unidad de Transparencia

EVALUACION DEL INDICADOR



ELABORO
C. Tania Izel Guillórez Soto

NO. 90
Lc. Marcos Antonio Vargas Jiménez



MEJOR GOBIERNO
TRANSparencia y Rendición de Cuentas

PbRm-08b FICHA TECNICA DE SEGUIMIENTO DE INDICADORES 2023 DE GESTIÓN O ESTRATEGICO

TIPO DE FICHA: OSFEM

PILAR DE DESARROLLO / EJE TRANSVERSAL:

II Eje transversal II: Gobierno Moderno, Capaz y Responsable

TEMA DE DESARROLLO:

Transparencia y rendición de cuentas

PROGRAMA PRESUPUESTARIO:

01080401 Transparencia

PROYECTO PRESUPUESTARIO:

010804010101 Vinculación ciudadana con la administración pública

OBJETIVO DEL PROGRAMA PRESUPUESTARIO:

Se refiere a la obligación que tiene el sector público en el ejercicio de sus atribuciones para generar un ambiente de confianza, seguridad y franqueza, de tal forma que se tenga informada a la ciudadanía sobre las responsabilidades, procedimientos, reglas, normas y demás información que se genera en el sector, en un marco de abierta participación social y escrutinio público; así como garantizar

DEPENDENCIA GENERAL:

A00 PRESIDENCIA

DEPENDENCIA AUXILIAR:

122 Unidad de Transparencia

NOMBRE DEL INDICADOR:

Porcentaje de seguimiento a los SPH en cumplimiento de sus obligaciones.

FORMULA DEL CÁLCULO:

(Total de SPH que cumplen con sus obligaciones en materia de Transparencia y Acceso a la Información Pública y Protección de Datos Personales/ Total de SPH para el cumplimiento de sus obligaciones en transparencia, el acceso a la información pública y la protección de los datos personales) *100

INTERPRETACIÓN:

Porcentaje de seguimiento a los SPH en cumplimiento de sus obligaciones.

DIMENSIÓN QUE ATIENDE:

Eficiencia

DESCRIPCIÓN DEL FACTOR

Resultados 2022

DE COMPARACIÓN:

Local Municipal

AMBITO GEOGRAFICO:

Población Municipal

COBERTURA:

Enero 2023

LINEA BASE

Constante

Numero: NA 1.2

COMPORTAMIENTO DE LAS VARIABLES DURANTE EL TRIMESTRE: Julio-Septiembre

| VARIABLE | UNIDAD DE MEDIDA | OPERACION | META ANUAL | AVANCE TRIMESTRAL | | AVANCE ACUMULADO | | |
|--|------------------|-----------|------------|-------------------|-------------|------------------|-------------|--------|
| | | | | Programado | % Alcanzado | Programado | % Alcanzado | |
| Total de SPH que cumplen con sus obligaciones en materia de Transparencia y Acceso a la Información Pública y Protección de Datos Personales | SPH | Constante | 20.00 | 100.00 | 20.00 | 100.00 | 20.00 | 100.00 |
| Total de SPH para el cumplimiento de sus obligaciones en transparencia, el acceso a la información pública y la protección de los datos personales | SPH | Constante | 20.00 | 100.00 | 20.00 | 100.00 | 20.00 | 100.00 |

FRECUENCIA DE MEDICIÓN: Mensual

COMPORTAMIENTO DEL INDICADOR

DESCRIPCIÓN DE LA META ANUAL

Cumplimiento de las Obligaciones en Materia de Transparencia y Protección de Datos Personales.

| META ANUAL | AVANCE TRIMESTRAL | | AVANCE ACUMULADO | | SEMAFORO |
|------------|-------------------|-----------|------------------|-----------|----------|
| | Programado | Alcanzado | Programado | Alcanzado | |
| 100.00 | 100.00 | 100.00 | 100.00 | 100.00 | Verde |

DESCRIPCIÓN DE RESULTADOS Y JUSTIFICACIÓN EN CASO DE VARIACIÓN SUPERIOR A ± 10 % RESPECTO A LO PROGRAMADO
Para este trimestre se logra alcanzar al 100% del indicador programado

Satisfacción

DEPENDENCIA GENERAL:

A00 PRESIDENCIA

DEPENDENCIA AUXILIAR:

122 Unidad de Transparencia



EVALUACION DEL INDICADOR



C. Tania Itzel Gutiérrez Soto

Lic. Marcos Antonio Vargas Jiménez

PILAR DE DESARROLLO / EJE TRANSVERSAL: II Eje transversal II: Gobierno Moderno, Capaz y Responsable
TEMA DE DESARROLLO: Transparencia y rendición de cuentas
PROGRAMA PRESUPUESTARIO: 01080401 Transparencia
PROYECTO PRESUPUESTARIO: 010804010101 Vinculación ciudadana con la administración pública
OBJETIVO DEL PROGRAMA PRESUPUESTARIO: Se refiere a la obligación que tiene el sector público en el ejercicio de sus atribuciones para generar un ambiente de confianza, seguridad y franqueza, de tal forma que se tenga informada a la ciudadanía sobre las responsabilidades, procedimientos, reglas, normas y demás información que se genera en el sector, en un marco de abierta participación social y escrutinio público; así como garantizar

DEPENDENCIA GENERAL: A00 PRESIDENCIA
DEPENDENCIA AUXILIAR: 122 Unidad de Transparencia

NOMBRE DEL INDICADOR: Porcentaje de solicitudes de acceso a la información con recurso de revisión.
FÓRMULA DEL CÁLCULO: (Número de solicitudes de información con recurso de revisión/ Total de solicitudes de acceso a la información atendidas)*100
INTERPRETACIÓN: Porcentaje de recursos de revisión presentados en relación con las solicitudes de acceso a la información pública atendidas.
DIMENSIÓN QUE ATIENDE: Eficiencia
DESCRIPCIÓN DEL FACTOR DE COMPARACIÓN: Resultados 2022
ÁMBITO GEOGRÁFICO: Local Municipal
COBERTURA: Población Municipal
LINEA BASE: Enero 2023

Numero: NA 2.1

FRECUENCIA DE MEDICIÓN: Trimestral

COMPORTAMIENTO DE LAS VARIABLES DURANTE EL TRIMESTRE: Julio-Septiembre

| VARIABLE | UNIDAD DE MEDIDA | OPERACION | META ANUAL | AVANCE TRIMESTRAL | | | AVANCE ACUMULADO | | | | |
|--|----------------------------|-----------|------------|-------------------|-------|-----------|------------------|-----------|-------|--------|--------|
| | | | | Programado | % | Alcanzado | % | Alcanzado | % | | |
| Número de solicitudes de información con recurso de revisión | Solicitudes de información | Sumable | 48.00 | 12.00 | 25.00 | 6.00 | 50.00 | 38.00 | 75.00 | 40.00 | 111.11 |
| Total de solicitudes de acceso a la información atendidas | Solicitudes de información | Sumable | 450.00 | 150.00 | 33.33 | 94.00 | 62.67 | 350.00 | 77.78 | 335.00 | 95.71 |

COMPORTAMIENTO DEL INDICADOR

DESCRIPCIÓN DE LA META ANUAL

Disminución en el porcentaje de interposición de recursos de revisión con relación a las solicitudes atendidas como primera garantía de acceso a la información.

TRIMESTRE: Julio-Septiembre

| META ANUAL | AVANCE TRIMESTRAL | | | AVANCE ACUMULADO | | |
|------------|-------------------|-----------|-------|------------------|-----------|--------|
| | Programado | Alcanzado | EF% | Programado | Alcanzado | EF% |
| 10.67 | 8.00 | 6.38 | 79.75 | 10.29 | 11.94 | 116.03 |
| | | | Verde | | | Verde |

DESCRIPCIÓN DE RESULTADOS Y JUSTIFICACIÓN EN CASO DE VARIACIÓN SUPERIOR A ± 10 % RESPECTO A LO PROGRAMADO

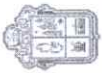
Para este trimestre no se logró alcanzar la meta programada para este indicador, se trabajará para completarla.

EVALUACIÓN DEL INDICADOR

Satisfactorio

DEPENDENCIA GENERAL: A00 PRESIDENCIA
DEPENDENCIA AUXILIAR: 122 Unidad de Transparencia





PdRm-08b FICHA TECNICA DE SEGUIMIENTO DE INDICADORES 2023 DE GESTIÓN O ESTRATEGICO

PILAR DE DESARROLLO / EJE TRANSVERSAL: III Eje transversal III. Tecnología y Coordinación para el Buen Gobierno

TEMA DE DESARROLLO: Municipio moderno en tecnologías de información y comunicaciones

PROGRAMA PRESUPUESTARIO: 01080501 Gobierno electrónico

PROYECTO PRESUPUESTARIO: 010805010103 Innovación gubernamental con tecnologías de información

OBJETIVO DEL PROGRAMA PRESUPUESTARIO: Engloba todas las actividades o servicios que las administraciones municipales otorgan a la población a través de tecnologías de información, mejorando la eficiencia y eficacia en los procesos facilitando la operación y distribución de información que se brinda a la población.

DEPENDENCIA GENERAL: A00 PRESIDENCIA

DEPENDENCIA AUXILIAR: 112 Participación Ciudadana, 120 Administración y Desarrollo de Personal, 137 Simplificación Administrativa

NOMBRE DEL INDICADOR: Porcentaje de avance en la digitalización documental.

FÓRMULA DEL CÁLCULO: (Avance por unidad administrativa en la digitalización documental/Avance programado en digitalización documental por unidad administrativa)*100

INTERPRETACIÓN: Gestiones realizadas y atendidas.

DIMENSIÓN QUE ATIENDE: Eficiencia

DESCRIPCIÓN DEL FACTOR DE COMPARACIÓN: Resultados 2022

AMBITO GEOGRAFICO: Local municipal

COBERTURA: Población municipal

LINEA BASE: Enero 2023

Numero: NC 2

FRECUENCIA DE MEDICIÓN: Trimestral

COMPORTAMIENTO DE LAS VARIABLES DURANTE EL TRIMESTRE: Julio-Septiembre

| VARIABLE | UNIDAD DE MEDIDA | OPERACION | META ANUAL | AVANCE TRIMESTRAL | | | AVANCE ACUMULADO | | | |
|--|------------------|-----------|------------|-------------------|-----------|------|------------------|-------|-----------|--------|
| | | | | Programado | Alcanzado | % | Programado | % | Alcanzado | |
| Avance por unidad administrativa en la digitalización documental | Gestiones | Sumable | 2.00 | 0.00 | 0.00 | 0.00 | 1.00 | 50.00 | 1.00 | 100.00 |
| Avance programado en digitalización documental por unidad administrativa | Gestiones | Sumable | 2.00 | 0.00 | 0.00 | 0.00 | 1.00 | 50.00 | 1.00 | 100.00 |

COMPORTAMIENTO DEL INDICADOR

DESCRIPCIÓN DE LA META ANUAL

| META ANUAL | AVANCE TRIMESTRAL | | | AVANCE ACUMULADO | | |
|------------|-------------------|-----------|------|------------------|-----------|--------|
| | Programado | Alcanzado | EF% | Programado | Alcanzado | EF% |
| 100.00 | 0.00 | 0.00 | 0.00 | 100.00 | 100.00 | 100.00 |

DESCRIPCIÓN DE RESULTADOS Y JUSTIFICACIÓN EN CASO DE VARIACIÓN SUPERIOR A ± 10 % RESPECTO A LO PROGRAMADO
Para este trimestre se coloca el semáforo en color verde

EVALUACIÓN DEL INDICADOR

Satisfactorio

DEPENDENCIA GENERAL: A00 PRESIDENCIA

DEPENDENCIA AUXILIAR: 112 Participación Ciudadana, 120 Administración y Desarrollo de Personal, 137 Simplificación Administrativa



[Handwritten signature]
M.B. BO.

[Handwritten signature]
ELABORO

C. Tania Itzel Gutiérrez Soto

Lic. Marcos Antonio Vargas Jiménez



PILAR DE DESARROLLO / EJE TRANSVERSAL: III Eje transversal III: Tecnología y Coordinación para el Buen Gobierno

TEMA DE DESARROLLO: Municipio moderno en tecnologías de información y comunicaciones

PROGRAMA PRESUPUESTARIO: 01080501 Gobierno electrónico

PROYECTO PRESUPUESTARIO: 010805010103 Innovación gubernamental con tecnologías de información

OBJETIVO DEL PROGRAMA PRESUPUESTARIO: Engloba todas las actividades o servicios que las administraciones municipales otorgan a la población a través de tecnologías de información, mejorando la eficiencia y eficacia en los procesos facilitando la operación y distribución de información que se brinda a la población.

DEPENDENCIA GENERAL: A00 PRESIDENCIA

DEPENDENCIA AUXILIAR: 112 Participación Ciudadana, 120 Administración y Desarrollo de Personal, 137 Simplificación Administrativa

ESTRUCTURA DEL INDICADOR

NOMBRE DEL INDICADOR: Porcentaje de capacitación sobre e-gobierno impartidos.

FÓRMULA DEL CÁLCULO: (Cursos impartidos/Cursos programados)*100

INTERPRETACIÓN: Cursos impartidos.

DIMENSIÓN QUE ATIENDE: Eficiencia

DESCRIPCIÓN DEL FACTOR DE COMPARACIÓN: Resultados 2022

AMBITO GEOGRAFICO: Local municipal

COBERTURA: Servidores publicos

LÍNEA BASE: Enero 2023

FRECUENCIA DE MEDICIÓN: Trimestral

Numero: NC 3

COMPORTAMIENTO DE LAS VARIABLES DURANTE EL TRIMESTRE: Julio-Septiembre

| VARIABLE | UNIDAD DE MEDIDA | OPERACION | META ANUAL | AVANCE TRIMESTRAL | | | AVANCE ACUMULADO | | | | |
|--------------------|------------------|-----------|------------|-------------------|-------|-----------|------------------|------|-----------|------|--------|
| | | | | Programado | % | Alcanzado | Programado | % | Alcanzado | | |
| Cursos impartidos | Cursos | Sumable | 8.00 | 2.00 | 25.00 | 2.00 | 100.00 | 6.00 | 75.00 | 4.00 | 66.67 |
| Cursos programados | Cursos | Sumable | 8.00 | 2.00 | 25.00 | 2.00 | 100.00 | 6.00 | 75.00 | 6.00 | 100.00 |

**COMPORTAMIENTO DEL INDICADOR
DESCRIPCIÓN DE LA META ANUAL**

| META ANUAL | AVANCE TRIMESTRAL | | | AVANCE ACUMULADO | | |
|------------|-------------------|-----------|--------|------------------|-----------|-------|
| | Programado | Alcanzado | EF% | Programado | Alcanzado | EF% |
| 100.00 | 100.00 | 100.00 | 100.00 | 100.00 | 66.67 | 66.67 |

DESCRIPCIÓN DE RESULTADOS Y JUSTIFICACIÓN EN CASO DE VARIACIÓN SUPERIOR A ± 10 % RESPECTO A LO PROGRAMADO
Para este trimestre se logra cumplir con el resultado esperado del indicador

EVALUACION DEL INDICADOR

Satisfactorio

DEPENDENCIA GENERAL: A00 PRESIDENCIA

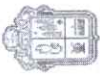
DEPENDENCIA AUXILIAR: 112 Participación Ciudadana, 120 Administración y Desarrollo de Personal, 137 Simplificación Administrativa






C. Tania Itzel Gutiérrez Soto

Lic. Marcos Antonio Vargas Jiménez



PILAR DE DESARROLLO / EJE TRANSVERSAL:

III Eje transversal III: Tecnología y Coordinación para el Buen Gobierno

TEMA DE DESARROLLO:

Municipio moderno en tecnologías de información y comunicaciones

PROGRAMA PRESUPUESTARIO:

01080501 Gobierno electrónico

PROYECTO PRESUPUESTARIO:

010805010103 Innovación gubernamental con tecnologías de información

OBJETIVO DEL PROGRAMA PRESUPUESTARIO:

Engloba todas las actividades o servicios que las administraciones municipales otorgan a la población a través de tecnologías de información, mejorando la eficiencia y eficacia en los procesos facilitando la operación y distribución de información que se brinda a la población.

DEPENDENCIA GENERAL:

A00 PRESIDENCIA

DEPENDENCIA AUXILIAR:

112 Participación Ciudadana, 120 Administración y Desarrollo de Personal, 137 Simplificación Administrativa

NOMBRE DEL INDICADOR:

Porcentaje de cumplimiento en los mantenimientos realizados a las TIC's.

FÓRMULA DEL CÁLCULO:

(Mantenimientos realizados a las TIC'S/Total de mantenimientos a las TIC's programados) *100

INTERPRETACIÓN:

Mantenimientos realizados.

DIMENSIÓN QUE ATIENDE:

Eficiencia

DESCRIPCIÓN DEL FACTOR DE COMPARACIÓN:

Resultados 2022

AMBITO GEOGRAFICO:

Local Municipal

COBERTURA:

Población

LINEA BASE

Enero 2023

FRECUENCIA DE MEDICIÓN: Trimestral

Numero: NC 4

COMPORTAMIENTO DE LAS VARIABLES DURANTE EL TRIMESTRE: Julio-Septiembre

| VARIABLE | UNIDAD DE MEDIDA | OPERACION | META ANUAL | AVANCE TRIMESTRAL | | AVANCE ACUMULADO | | | | | |
|---|------------------|-----------|------------|-------------------|-------|------------------|--------|------------|-------|-------|--------|
| | | | | Programado | % | Alcanzado | % | Programado | % | | |
| Mantenimientos realizados a las TIC's | Mantenimientos | Sumable | 52,00 | 13,00 | 25,00 | 13,00 | 100,00 | 39,00 | 75,00 | 35,00 | 89,74 |
| Total de mantenimientos a las TIC's programadas | Mantenimientos | Sumable | 52,00 | 13,00 | 25,00 | 13,00 | 100,00 | 39,00 | 75,00 | 39,00 | 100,00 |

COMPORTAMIENTO DEL INDICADOR

DESCRIPCIÓN DE LA META ANUAL

| META ANUAL | AVANCE TRIMESTRAL | | AVANCE ACUMULADO | | SEMAFORO |
|------------|-------------------|-----------|------------------|-----------|----------|
| | Programado | Alcanzado | Programado | Alcanzado | |
| 100.00 | 100.00 | 100.00 | 100.00 | 89.74 | Verde |

DESCRIPCIÓN DE RESULTADOS Y JUSTIFICACIÓN EN CASO DE VARIACIÓN SUPERIOR A ± 10 % RESPECTO A LO PROGRAMADO

Para este trimestre no se eligió alcanzar el resultado del indicador, es por ello que se coloca en amarillo

EVALUACIÓN DEL INDICADOR

En riesgo

DEPENDENCIA GENERAL:

A00 PRESIDENCIA

DEPENDENCIA AUXILIAR:

112 Participación Ciudadana, 120 Administración y Desarrollo de Personal, 137 Simplificación Administrativa



[Handwritten signature]
Lic. Marcos Antonio Vargas Jiménez

C. Tania Itzel Gutiérrez Soto



MEJOR GOBIERNO
TRANSACCIONES S.A.S.

PdRm-08b FICHA TECNICA DE SEGUIMIENTO DE INDICADORES 2023 DE GESTIÓN O ESTRATEGICO

TIPO DE FICHA: OSFEM

PILAR DE DESARROLLO / EJE TRANSVERSAL:

III Eje transversal III: Tecnología y Coordinación para el Buen Gobierno

TEMA DE DESARROLLO:

Municipio moderno en tecnologías de información y comunicaciones

PROGRAMA PRESUPUESTARIO:

01080501 Gobierno electrónico

PROYECTO PRESUPUESTARIO:

010805010103 Innovación gubernamental con tecnologías de información

OBJETIVO DEL PROGRAMA PRESUPUESTARIO:

Engloba todas las actividades o servicios que las administraciones municipales otorgan a la población a través de tecnologías de información, mejorando la eficiencia y eficacia en los procesos facilitando la operación y distribución de información que se brinda a la población.

DEPENDENCIA GENERAL:

A00 PRESIDENCIA

DEPENDENCIA AUXILIAR:

112 Participación Ciudadana, 120 Administración y Desarrollo de Personal, 137 Simplificación Administrativa

NOMBRE DEL INDICADOR:

Porcentaje trámites incorporados al programa de e-gobierno.

FÓRMULA DEL CÁLCULO:

(Trámites incorporados al programa de e-gobierno/Total de trámites seleccionados para el programa e-gobierno)*100

INTERPRETACIÓN:

Eficiencia

Local Municipal

Población Municipal

LINEA BASE

Mensual

FRECUENCIA DE MEDICIÓN:

ESTRUCTURA DEL INDICADOR

Numero: NA 1.1

COMPORTAMIENTO DE LAS VARIABLES DURANTE EL TRIMESTRE: Julio-Septiembre

| VARIABLE | UNIDAD DE MEDIDA | OPERACION | META ANUAL | | AVANCE TRIMESTRAL | | AVANCE ACUMULADO | |
|---|------------------|-----------|------------|-----------|-------------------|-----------|------------------|-----------|
| | | | Programado | Alcanzado | % | Alcanzado | % | Alcanzado |
| Trámites incorporados al programa de e-gobierno | Trámites | Sumable | 0.00 | 0.00 | 0.00 | 0.00 | 0.00 | 0.00 |
| Total de trámites seleccionados para el programa e-gobierno | Trámites | Sumable | 0.00 | 0.00 | 0.00 | 0.00 | 0.00 | 0.00 |

COMPORTAMIENTO DEL INDICADOR

DESCRIPCIÓN DE LA META ANUAL

| META ANUAL | TRIMESTRE: Julio-Septiembre | | | |
|------------|-----------------------------|-----------|------------------|-----------|
| | AVANCE TRIMESTRAL | | AVANCE ACUMULADO | |
| 0.00 | Programado | Alcanzado | Programado | Alcanzado |
| | 0.00 | 0.00 | 0.00 | 0.00 |
| | 0.00 | 0.00 | Verde | Verde |
| | | | 0.00 | 0.00 |
| | | | Verde | Verde |

DESCRIPCIÓN DE RESULTADOS Y JUSTIFICACIÓN EN CASO DE VARIACIÓN SUPERIOR A ±10% RESPECTO A LO PROGRAMADO

Se coloca en verde debido a que no hay nada programado

EVALUACIÓN DEL INDICADOR

Aceptable

DEPENDENCIA GENERAL:

A00 PRESIDENCIA

DEPENDENCIA AUXILIAR:

112 Participación Ciudadana, 120 Administración y Desarrollo de Personal, 137 Simplificación Administrativa



[Handwritten signature]
VO BO

Lic. Marcos Antonio Vargas Jiménez



[Handwritten signature]
LABORO

C. Tania Itzel Gutiérrez Soto



PbRm-08b FICHA TECNICA DE SEGUIMIENTO DE INDICADORES 2023 DE GESTIÓN O ESTRATEGICO

PILAR DE DESARROLLO / EJE TRANSVERSAL:

III Eje transversal III: Tecnología y Coordinación para el Buen Gobierno

TEMA DE DESARROLLO:

Municipio moderno en tecnologías de información y comunicaciones

PROGRAMA PRESUPUESTARIO:

01080501 Gobierno electrónico

PROYECTO PRESUPUESTARIO:

010805010103 Innovación gubernamental con tecnologías de información

OBJETIVO DEL PROGRAMA PRESUPUESTARIO:

Engloba todas las actividades o servicios que las administraciones municipales otorgan a la población a través de tecnologías de información, mejorando la eficiencia y eficacia en los procesos, facilitando la operación y distribución de información que se brinda a la población.

DEPENDENCIA GENERAL:

A00 PRESIDENCIA

DEPENDENCIA AUXILIAR:

112 Participación Ciudadana, 120 Administración y Desarrollo de Personal, 137 Simplificación Administrativa
ESTRUCTURA DEL INDICADOR

NOMBRE DEL INDICADOR:

Porcentaje de avance en la readecuación procedimental de tramites.

FÓRMULA DEL CÁLCULO:

(Procedimientos adecuados/Procedimientos programados)*100

INTERPRETACIÓN:

Eficiencia

DIMENSIÓN QUE ATIENDE:

DESCRIPCIÓN DEL FACTOR DE COMPARACIÓN:

Local Municipal

AMBITO GEOGRAFICO:

Población Municipal

COBERTURA:

LINEA BASE

FRECUENCIA DE MEDICIÓN: Mensual

Numero: NA 1.2

COMPORTAMIENTO DE LAS VARIABLES DURANTE EL TRIMESTRE: Julio-Septiembre

| VARIABLE | UNIDAD DE MEDIDA | OPERACION | META ANUAL | AVANCE TRIMESTRAL | | | AVANCE ACUMULADO | | |
|----------------------------|------------------|-----------|------------|-------------------|------|-----------|------------------|------|-----------|
| | | | | Programado | % | Alcanzado | Programado | % | Alcanzado |
| Procedimientos adecuados | Procedimientos | Sumable | 0.00 | 0.00 | 0.00 | 0.00 | 0.00 | 0.00 | 0.00 |
| Procedimientos programados | Procedimientos | Sumable | 0.00 | 0.00 | 0.00 | 0.00 | 0.00 | 0.00 | 0.00 |

COMPORTAMIENTO DEL INDICADOR

DESCRIPCIÓN DE LA META ANUAL

| META ANUAL | AVANCE TRIMESTRAL | | | AVANCE ACUMULADO | | |
|------------|-------------------|-----------|------|------------------|-----------|------|
| | Programado | Alcanzado | EF% | Programado | Alcanzado | EF% |
| 0.00 | 0.00 | 0.00 | 0.00 | 0.00 | 0.00 | 0.00 |

DESCRIPCIÓN DE RESULTADOS Y JUSTIFICACIÓN EN CASO DE VARIACIÓN SUPERIOR A ±10% RESPECTO A LO PROGRAMADO

Se cobra en verde debido a que para este trimestre no se tenía nada programado

EVALUACIÓN DEL INDICADOR

Satisfactorio

DEPENDENCIA GENERAL:

A00 PRESIDENCIA

DEPENDENCIA AUXILIAR:

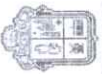
112 Participación Ciudadana, 120 Administración y Desarrollo de Personal, 137 Simplificación Administrativa



[Signature]
NO BO.

Lic. Marcos Antonio Vargas Jiménez

C. Tania Izel Gutiérrez Soto



MEJOR GOBIERNO
TECAMA, 2012-2016

C

Pbrm-08b FICHA TECNICA DE SEGUIMIENTO DE INDICADORES 2023 DE GESTIÓN O ESTRATEGICO

TIPO DE FICHA: OSFEM

PILAR DE DESARROLLO /EJE TRANSVERSAL: III Eje transversal III: Tecnología y Coordinación para el Buen Gobierno
TEMA DE DESARROLLO: Municipio moderno en tecnologías de información y comunicaciones
PROGRAMA PRESUPUESTARIO: 01080501 Gobierno electrónico
PROYECTO PRESUPUESTARIO: 010805010103 Innovación gubernamental con tecnologías de información
OBJETIVO DEL PROGRAMA PRESUPUESTARIO: Engloba todas las actividades o servicios que las administraciones municipales otorgan a la población a través de tecnologías de información, mejorando la eficiencia y eficacia en los procesos facilitando la operación y distribución de información que se brinda a la población.
DEPENDENCIA GENERAL: A00 PRESIDENCIA
DEPENDENCIA AUXILIAR: 112 Participación Ciudadana, 120 Administración y Desarrollo de Personal, 137 Simplificación Administrativa

ESTRUCTURA DEL INDICADOR

NOMBRE DEL INDICADOR: Porcentaje de convenios para la recepción de pagos electrónicos firmados
FÓRMULA DEL CÁLCULO: (Convenios firmados para la recepción de pagos electrónicos/Convenios gestionados para la recepción de pagos electrónicos) *100

INTERPRETACIÓN: Eficiencia
DIMENSIÓN QUE ATIENDE: Eficiencia
DESCRIPTIÓN DEL FACTOR DE COMPARACIÓN: Local Municipal
AMBITO GEOGRAFICO: Población Municipal
COBERTURA: Población Municipal
LINEA BASE:

Numero: NA 1.3

COMPORTAMIENTO DE LAS VARIABLES DURANTE EL TRIMESTRE: Julio-Septiembre

| VARIABLE | UNIDAD DE MEDIDA | OPERACIÓN | META ANUAL | AVANCE TRIMESTRAL | | | AVANCE ACUMULADO | | |
|---|------------------|-----------|------------|-------------------|-----------|------|------------------|-----------|------|
| | | | | Programado | Alcanzado | % | Programado | Alcanzado | % |
| Convenios firmados para la recepción de pagos electrónicos | Convenios | Sumable | 0.00 | 0.00 | 0.00 | 0.00 | 0.00 | 0.00 | 0.00 |
| Convenios gestionados para la recepción de pagos electrónicos | Convenios | Sumable | 0.00 | 0.00 | 0.00 | 0.00 | 0.00 | 0.00 | 0.00 |

COMPORTAMIENTO DEL INDICADOR

DESCRIPCIÓN DE LA META ANUAL

| META ANUAL | TRIMESTRE: Julio-Septiembre | | | AVANCE ACUMULADO | | |
|------------|-----------------------------|----------|------|------------------|-----------|-------|
| | Programado | SEMAFORO | EF% | Programado | Alcanzado | EF% |
| 0.00 | 0.00 | Verde | 0.00 | 0.00 | 0.00 | Verde |

DESCRIPCIÓN DE RESULTADOS Y JUSTIFICACIÓN EN CASO DE VARIACIÓN SUPERIOR A +10 % RESPECTO A LO PROGRAMADO

Se cobra en verde debido a que para este trimestre no se tenía nada programado

EVALUACIÓN DEL INDICADOR

Satisfactorio

DEPENDENCIA GENERAL: A00 PRESIDENCIA

DEPENDENCIA AUXILIAR: 112 Participación Ciudadana, 120 Administración y Desarrollo de Personal, 137 Simplificación Administrativa



[Handwritten signature]
VO. BO.

C. Tania Iziel Gutiérrez Soto

L. Marcos Antonio Vargas Jiménez



MEJOR GOBIERNO
TRANSFORMANDO LA GESTIÓN PÚBLICA

C

PbRm-08b FICHA TECNICA DE SEGUIMIENTO DE INDICADORES 2023 DE GESTIÓN O ESTRATEGICO

TIPO DE FICHA: OSFEM

PILAR DE DESARROLLO / EJE TRANSVERSAL:

III Eje transversal III: Tecnología y Coordinación para el Buen Gobierno

TEMA DE DESARROLLO:

Municipio moderno en tecnologías de información y comunicaciones

PROGRAMA PRESUPUESTARIO:

01080501 Gobierno electrónico

PROYECTO PRESUPUESTARIO:

010805010103 Innovación gubernamental con tecnologías de información

OBJETIVO DEL PROGRAMA PRESUPUESTARIO:

Engloba todas las actividades o servicios que las administraciones municipales otorgan a la población a través de tecnologías de información, mejorando la eficiencia y eficacia en los procesos facilitando la operación y distribución de información que se brinda a la población.

DEPENDENCIA GENERAL:

A00 PRESIDENCIA

DEPENDENCIA AUXILIAR:

112 Participación Ciudadana, 120 Administración y Desarrollo de Personal, 137 Simplificación Administrativa
ESTRUCTURA DEL INDICADOR

NOMBRE DEL INDICADOR:

Porcentaje de avance en la digitalización de documentos.

FÓRMULA DEL CÁLCULO:

(Total de documentos digitalizados/Documentación programada para digitalizar) *100

INTERPRETACIÓN:

Documentos digitalizados.

DIMENSIÓN QUE ATIENDE:

Eficiencia

DESCRIPCIÓN DEL FACTOR DE COMPARACIÓN:

Resultados 2022

AMBITO GEOGRAFICO:

local municipal

COBERTURA:

Población municipal

LINEA BASE

Enero 2023

Mensual

FRECUENCIA DE MEDICIÓN:

Numero: NA 2.1

COMPORTAMIENTO DE LAS VARIABLES DURANTE EL TRIMESTRE: Julio-Septiembre

| VARIABLE | UNIDAD DE MEDIDA | OPERACION | META ANUAL | AVANCE TRIMESTRAL | | | AVANCE ACUMULADO | | | |
|---|------------------|-----------|------------|-------------------|-------|-----------|------------------|--------|-----------|--------|
| | | | | Programado | % | Alcanzado | Programado | % | Alcanzado | |
| Total de documentos digitalizados | Documentos | Sumable | 200.00 | 50.00 | 25.00 | 50.00 | 100.00 | 150.00 | 75.00 | 100.00 |
| Documentación programada para digitalizar | Documentos | Sumable | 200.00 | 50.00 | 25.00 | 50.00 | 100.00 | 150.00 | 75.00 | 100.00 |

COMPORTAMIENTO DEL INDICADOR

DESCRIPCIÓN DE LA META ANUAL

| META ANUAL | AVANCE TRIMESTRAL | | | AVANCE ACUMULADO | | |
|------------|-------------------|-----------|--------|------------------|-----------|--------|
| | Programado | Alcanzado | EF% | Programado | Alcanzado | EF% |
| 100.00 | 100.00 | 100.00 | 100.00 | 100.00 | 100.00 | 100.00 |

DESCRIPCIÓN DE RESULTADOS Y JUSTIFICACIÓN EN CASO DE VARIACIÓN SUPERIOR A ± 10 % RESPECTO A LO PROGRAMADO

Para este trimestre se logró alcanzar la meta al 100%

EVALUACIÓN DEL INDICADOR

Satisfactorio

DEPENDENCIA GENERAL:

A00 PRESIDENCIA

DEPENDENCIA AUXILIAR:

112 Participación Ciudadana, 120 Administración y Desarrollo de Personal, 137 Simplificación Administrativa



[Signature]
ELABORÓ

[Signature]
VO. BO.

C. Tania Itzel Gutiérrez Soto

Lic. Marcos Antonio Vargas Jiménez



PILAR DE DESARROLLO / EJE TRANSVERSAL: III Eje transversal III: Tecnología y Coordinación para el Buen Gobierno

TEMA DE DESARROLLO: Municipio moderno en tecnologías de información y comunicaciones

PROGRAMA PRESUPUESTARIO: 01080501 Gobierno electrónico

PROYECTO PRESUPUESTARIO: 010805010103 Innovación gubernamental con tecnologías de información

OBJETIVO DEL PROGRAMA PRESUPUESTARIO: Engloba todas las actividades o servicios que las administraciones municipales otorgan a la población a través de tecnologías de información, mejorando la eficiencia y eficacia en los procesos, facilitando la operación y distribución de información que se brinda a la población.

DEPENDENCIA GENERAL: A00 PRESIDENCIA

DEPENDENCIA AUXILIAR: 112 Participación Ciudadana, 120 Administración y Desarrollo de Personal, 137 Simplificación Administrativa

NOMBRE DEL INDICADOR: Porcentaje en el cumplimiento del Programa de capacitación

FORMULA DEL CÁLCULO: (Cursos impartidos/Cursos programados)*100

INTERPRETACIÓN: Impartición de cursos.

DIMENSIÓN QUE ATIENDE: Eficiencia

DESCRIPCIÓN DEL FACTOR DE COMPARACIÓN: Resultados 2022

AMBITO GEOGRAFICO: Local Municipal

COBERTURA: Población Municipal

LINEA BASE: Enero 2023

FRECUENCIA DE MEDICIÓN: Mensual

Numero: NA 3.1

COMPORTAMIENTO DE LAS VARIABLES DURANTE EL TRIMESTRE: Julio-Septiembre

| VARIABLE | UNIDAD DE MEDIDA | OPERACION | META ANUAL | | AVANCE TRIMESTRAL | | | AVANCE ACUMULADO | | |
|--------------------|------------------|-----------|------------|-----------|-------------------|------------|------|------------------|------|-------|
| | | | Programado | Alcanzado | % | Programado | % | Alcanzado | % | |
| Cursos impartidos | Cursos | Sumable | 8,00 | 2,00 | 25,00 | 100,00 | 6,00 | 75,00 | 4,00 | 66,67 |
| Cursos programados | Cursos | Sumable | 8,00 | 2,00 | 25,00 | 100,00 | 6,00 | 75,00 | 4,00 | 66,67 |

COMPORTAMIENTO DEL INDICADOR
DESCRIPCIÓN DE LA META ANUAL

| META ANUAL | TRIMESTRE: Julio-Septiembre | | | AVANCE ACUMULADO | | | |
|------------|-----------------------------|-----------|----------|------------------|-----------|--------|----------|
| | Programado | Alcanzado | SEMAFORO | Programado | Alcanzado | EF% | SEMAFORO |
| 100.00 | 100.00 | 100.00 | Verde | 100.00 | 100.00 | 100.00 | Verde |

DESCRIPCIÓN DE RESULTADOS Y JUSTIFICACIÓN EN CASO DE VARIACIÓN SUPERIOR A +10% RESPECTO A LO PROGRAMADO
Para este trimestre se logra cumplir la meta esperada por el indicador

EVALUACION DEL INDICADOR

Satisfactorio

DEPENDENCIA GENERAL: A00 PRESIDENCIA

DEPENDENCIA AUXILIAR: 112 Participación Ciudadana, 120 Administración y Desarrollo de Personal, 137 Simplificación Administrativa



ELABORO: *[Signature]*

VO: *[Signature]*

C. Tania Izel Gutiérrez Soto

L. Marcos Antonio Vargas Jiménez



PILAR DE DESARROLLO / JEJE TRANSVERSAL: 3 Pilar 3: Territorial

TEMA DE DESARROLLO: Vida de los ecosistemas terrestres

PROGRAMA PRESUPUESTARIO: 02010501 Manejo sustentable y conservación de los ecosistemas y la biodiversidad

PROYECTO PRESUPUESTARIO: 020105010102 Desarrollo y protección de la flora y fauna

OBJETIVO DEL PROGRAMA PRESUPUESTARIO: Comprende el conjunto de acciones orientadas al desarrollo de proyectos que contribuyan a la prevención, conservación, protección, saneamiento y restauración de los ecosistemas, con la finalidad de garantizar la permanencia de la biodiversidad en los municipios del Estado de México, así como fomentar la educación ambiental, el manejo de áreas verdes y arbolado en zonas urbanas.

DEPENDENCIA GENERAL: G00 ECOLOGIA

DEPENDENCIA AUXILIAR: 129 Antirrábico

NOMBRE DEL INDICADOR: Porcentaje de inspecciones efectuadas en el manejo de residuos sólidos a comercios.

FÓRMULA DEL CÁLCULO: (Inspecciones efectuadas a comercios sobre el manejo de residuos sólidos/Inspecciones programadas a comercios sobre el manejo de residuos sólidos)*100

INTERPRETACIÓN: Porcentaje de inspecciones efectuadas en el manejo de residuos sólidos a comercios.

DIMENSIÓN QUE ATIENDE: Eficiencia

DESCRIPCIÓN DEL FACTOR DE COMPARACIÓN: Resultados 2022

ÁMBITO GEOGRÁFICO: Local municipal

COBERTURA: Población municipal

LÍNEA BASE: Enero 2023

Numero: NA 3.1

ESTRUCTURA DEL INDICADOR

Porcentaje de inspecciones efectuadas en el manejo de residuos sólidos a comercios.

FRECUENCIA DE MEDICIÓN: Trimestral

COMPORTAMIENTO DE LAS VARIABLES DURANTE EL TRIMESTRE: Julio-Septiembre

| VARIABLE | UNIDAD DE MEDIDA | OPERACION | META ANUAL | | AVANCE TRIMESTRAL | | | AVANCE ACUMULADO | | | |
|--|------------------|-----------|------------|-------|-------------------|------|------------|------------------|-----------|-------|--------|
| | | | Programado | % | Programado | % | Programado | % | Alcanzado | % | |
| Inspecciones efectuadas a comercios sobre el manejo de residuos sólidos | Inspecciones | Sumable | 3.00 | 30.00 | 10.00 | 4.00 | 133.33 | 7.00 | 70.00 | 11.00 | 157.14 |
| Inspecciones programadas a comercios sobre el manejo de residuos sólidos | Inspecciones | Sumable | 3.00 | 30.00 | 10.00 | 2.00 | 66.67 | 7.00 | 70.00 | 7.00 | 100.00 |

COMPORTAMIENTO DEL INDICADOR

DESCRIPCIÓN DE LA META ANUAL

Porcentaje de inspecciones efectuadas en el manejo de residuos sólidos a comercios.

| META ANUAL | AVANCE TRIMESTRAL | | | AVANCE ACUMULADO | | |
|------------|-------------------|-----------|--------|------------------|-----------|--------|
| | Programado | Alcanzado | EF% | Programado | Alcanzado | EF% |
| 100.00 | 100.00 | 200.00 | 200.00 | 100.00 | 157.14 | 157.14 |
| | | | Verde | | | Verde |

DESCRIPCIÓN DE RESULTADOS Y JUSTIFICACIÓN EN CASO DE VARIACIÓN SUPERIOR A ±10% RESPECTO A LO PROGRAMADO: Al finalizar el trimestre no se han completado todas las actividades programadas, se seguirá trabajando para cumplir en su totalidad


Satisfactorio

G00 ECOLOGIA

129 Antirrábico

DEPENDENCIA GENERAL:

DEPENDENCIA AUXILIAR:



Lib: Patricia Galindo Alvarado

Med: Anibal

Dir: Marcos Antonio Vargas Jiménez



PbRm-08b FICHA TECNICA DE SEGUIMIENTO DE INDICADORES 2023 DE GESTIÓN O ESTRATEGICO

PILAR DE DESARROLLO / EJE TRANSVERSAL: 3 Pilar 3: Territorial

TEMA DE DESARROLLO: Vida de los ecosistemas terrestres

PROGRAMA PRESUPUESTARIO: 02010501 Manejo sustentable y conservación de los ecosistemas y la biodiversidad

PROYECTO PRESUPUESTARIO: 020105010102 Desarrollo y protección de la flora y fauna

OBJETIVO DEL PROGRAMA PRESUPUESTARIO: Comprende el conjunto de acciones orientadas al desarrollo de proyectos que contribuyan a la prevención, conservación, protección, saneamiento y restauración de los ecosistemas, con la finalidad de garantizar la permanencia de la biodiversidad en los municipios del Estado de México, así como fomentar la educación ambiental, el manejo de áreas verdes y arbolado en zonas urbanas.

DEPENDENCIA GENERAL: G00 ECOLOGIA

DEPENDENCIA AUXILIAR: 129 Antirrábico

NOMBRE DEL INDICADOR: Porcentaje de multas pagadas por el manejo inadecuado de residuos sólidos.

FÓRMULA DEL CÁLCULO: (Multas pagadas por el manejo inadecuado de los residuos sólidos/Multas impuestas por el manejo inadecuado de residuos sólidos)*100

INTERPRETACIÓN: Porcentaje de multas pagadas por el manejo inadecuado de residuos sólidos.

DIMENSIÓN QUE ATIENDE: Eficiencia

DESCRIPCIÓN DEL FACTOR DE COMPARACIÓN: Resultados 2022

AMBITO GEOGRAFICO: Local municipal

COBERTURA: Población municipal

LINEA BASE: Enero 2023

FRECUENCIA DE MEDICIÓN: Trimestral

ESTRUCTURA DEL INDICADOR

Numero: NA 3 2

COMPORTAMIENTO DE LAS VARIABLES DURANTE EL TRIMESTRE: Julio-Septiembre

| VARIABLE | UNIDAD DE MEDIDA | OPERACION | META ANUAL | AVANCE TRIMESTRAL | | AVANCE ACUMULADO | |
|---|------------------|-----------|------------|-------------------|-------|------------------|-------|
| | | | | Programado | % | Programado | % |
| Multas pagadas por el manejo inadecuado de los residuos sólidos | Multas | Sumable | 10.00 | 3.00 | 30.00 | 0.00 | 0.00 |
| Multas impuestas por el manejo inadecuado de residuos sólidos | Multas | Sumable | 10.00 | 3.00 | 30.00 | 2.00 | 66.67 |

**COMPORTAMIENTO DEL INDICADOR
DESCRIPCION DE LA META ANUAL**

Porcentaje de multas pagadas por el manejo inadecuado de residuos sólidos.

| META ANUAL | AVANCE TRIMESTRAL | | AVANCE ACUMULADO | |
|------------|-------------------|-----------|------------------|-----------|
| | Programado | Alcanzado | Programado | Alcanzado |
| 100.00 | 100.00 | 0.00 | 100.00 | 0.00 |
| | | EF% | | SEMAFORO |
| | | 0.00 | 0.00 | Rojo |

DESCRIPCION DE RESULTADOS Y JUSTIFICACION EN CASO DE VARIACION SUPERIOR A 1.10 % RESPECTO A LO PROGRAMADO
Al finalizar el trimestre no se han completado todas las actividades programadas, se seguirá trabajando para cumplirlos durante los siguientes trimestres

EVALUACION DEL INDICADOR

Crítica
DEPENDENCIA GENERAL: G00 ECOLOGIA
DEPENDENCIA AUXILIAR: 129 Antirrábico



NO. BO.
[Handwritten signature]



Lic. Patricia Galindo Alvarado



PILAR DE DESARROLLO / EJE TRANSVERSAL: 3 Pilar 3 - Territorial
TEMA DE DESARROLLO: Acción por el clima
PROGRAMA PRESUPUESTARIO: 02010101 Gestión integral de residuos sólidos
PROYECTO PRESUPUESTARIO: 0201010101 Manejo integral de residuos sólidos
OBJETIVO DEL PROGRAMA PRESUPUESTARIO: Conjunto articulado e interrelacionado de acciones, para el manejo integral de residuos sólidos, desde su generación hasta la disposición final, a fin de lograr beneficios ambientales, la optimización económica de su manejo y la aceptación social para la separación de los mismos, proporcionando una mejor calidad de vida de la población.

DEPENDENCIA GENERAL: G00 ECOLOGIA
DEPENDENCIA AUXILIAR: 160 Prevención y Control Ambiental, G00 Ecología

NOMBRE DEL INDICADOR: Porcentaje de rutas de recolección de desechos sólidos urbanos municipales realizadas.

FÓRMULA DEL CÁLCULO: (Número de rutas de recolección de desechos sólidos realizadas/Números de rutas de recolección de desechos sólidos trazadas)* 100

INTERPRETACIÓN: Rutas de desechos sólidos.

DIMENSION QUE ATIENDE: Eficiencia

DESCRIPCIÓN DEL FACTOR DE COMPARACIÓN: Resultados 2022

ÁMBITO GEOGRÁFICO: Local municipal

COBERTURA: Población municipal

LÍNEA BASE: Enero 2023

Numero: NA 1.1

FRECUENCIA DE MEDICIÓN: Mensual

COMPORTAMIENTO DE LAS VARIABLES DURANTE EL TRIMESTRE: Julio-Septiembre

| VARIABLE | UNIDAD DE MEDIDA | OPERACION | META ANUAL | AVANCE TRIMESTRAL | | | AVANCE ACUMULADO | | | |
|---|------------------|-----------|------------|-------------------|-----------|-------|------------------|-----------|-------|--------|
| | | | | Programado | Alcanzado | % | Programado | Alcanzado | % | |
| Número de rutas de recolección de desechos sólidos realizadas | Rutas | Constante | 35.00 | 35.00 | 100.00 | 35.00 | 35.00 | 100.00 | 35.00 | 100.00 |
| Números de rutas de recolección de desechos sólidos trazadas | Rutas | Constante | 35.00 | 35.00 | 100.00 | 4.00 | 35.00 | 100.00 | 4.00 | 11.43 |

COMPORTAMIENTO DEL INDICADOR DESCRIPCION DE LA META ANUAL



| META ANUAL | TRIMESTRE: Julio-Septiembre | | | AVANCE ACUMULADO | | |
|------------|-----------------------------|----------|--------|------------------|-----------|--------|
| | Programado | SEMAFORO | EF% | Programado | Alcanzado | EF% |
| 100.00 | 100.00 | Verde | 875.00 | 100.00 | 875.00 | 875.00 |

DESCRIPCION DE RESULTADOS Y JUSTIFICACION EN CASO DE VARIACION SUPERIOR A +/- 10% RESPECTO A LO PROGRAMADO
 Al terminar el trimestre se han completado todas las actividades programadas, se seguirá trabajando bajo la misma guía



EVALUACION DEL INDICADOR

Satisfactorio

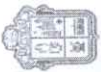
DEPENDENCIA GENERAL: G00 ECOLOGIA
DEPENDENCIA AUXILIAR: 160 Prevención y Control Ambiental, G00 Ecología

Dr. Patricia Galindo Alarcón

Lic. Marcos Antonio Vargas Jiménez



PdRm-08b FICHA TECNICA DE SEGUIMIENTO DE INDICADORES 2023 DE GESTIÓN O ESTRATEGICO

PILAR DE DESARROLLO / EJE TRANSVERSAL: 3 Pilar 3: Territorial

Acción por el clima

TEMA DE DESARROLLO: 020101010101 Gestión integral de residuos sólidos

PROGRAMA PRESUPUESTARIO: 020101010101 Manejo integral de residuos sólidos

PROYECTO PRESUPUESTARIO: Conjunto articulado e interrelacionado de acciones, para el manejo integral de residuos sólidos, desde su generación hasta la disposición final, a fin de lograr beneficios ambientales, la optimización económica de su manejo y la aceptación social para la separación de los mismos, proporcionando una mejor calidad de vida de la población.

OBJETIVO DEL PROGRAMA PRESUPUESTARIO: G00 ECOLOGIA

DEPENDENCIA GENERAL: 160 Prevención y Control Ambiental/G00 Ecología

DEPENDENCIA AUXILIAR: 160 Prevención y Control Ambiental/G00 Ecología

NOMBRE DEL INDICADOR: Porcentaje de kilogramos de residuos sólidos urbanos municipales recibidos.

FÓRMULA DEL CÁLCULO: (Kilogramos de residuos sólidos urbanos municipales recibidos/kilogramos de residuos sólidos urbanos municipales estimados)*100

INTERPRETACIÓN: Kilogramos recibidos de residuos sólidos.

DIMENSIÓN QUE ATIENDE: Eficiencia

DESCRIPCIÓN DEL FACTOR DE COMPARACIÓN: Resultados 2022

AMBITO GEOGRAFICO: Local municipal

COBERTURA: Población municipal

LINEA BASE: Enero 2023

Numero: NA 2.1

COMPORTAMIENTO DE LAS VARIABLES DURANTE EL TRIMESTRE: Julio-Septiembre

| VARIABLE | UNIDAD DE MEDIDA | OPERACION | META ANUAL | AVANCE TRIMESTRAL | | | AVANCE ACUMULADO | | |
|--|------------------|-----------|---------------|-------------------|--------------|--------|------------------|---------------|--------|
| | | | | Programado | Alcanzado | % | Programado | Alcanzado | % |
| Kilogramos de residuos sólidos urbanos municipales recibidos | Kilogramos | Sumable | 16,046,430.00 | 4,011,607.50 | 5,742,207.00 | 143.14 | 12,034,822.50 | 16,289,749.50 | 135.36 |
| Kilogramos de residuos sólidos urbanos municipales estimados | Kilogramos | Sumable | 16,046,430.00 | 4,011,607.50 | 5,742,207.00 | 143.14 | 12,034,822.50 | 15,370,316.50 | 127.72 |

FRECUENCIA DE MEDICIÓN: Mensual

COMPORTAMIENTO DEL INDICADOR

DESCRIPCION DE LA META ANUAL

| META ANUAL | AVANCE TRIMESTRAL | | | AVANCE ACUMULADO | | |
|------------|-------------------|-----------|--------|------------------|-----------|--------|
| | Programado | Alcanzado | EF% | Programado | Alcanzado | EF% |
| 100.00 | 100.00 | 100.00 | 100.00 | 105.98 | 105.98 | 105.98 |

DESCRIPCION DE RESULTADOS Y JUSTIFICACION EN CASO DE VARIACION SUPERIOR A +/- 10% RESPECTO A LO PROGRAMADO
Durante el trimestre se han completado en su totalidad las actividades programadas, se seguirá trabajando para mantener los resultados

Satisfactorio

DEPENDENCIA GENERAL: G00 ECOLOGIA

DEPENDENCIA AUXILIAR: 160 Prevención y Control Ambiental/G00 Ecología





PbRm-08b FICHA TECNICA DE SEGUIMIENTO DE INDICADORES 2023 DE GESTION O ESTRATEGICO

PILAR DE DESARROLLO / EJE TRANSVERSAL: 3 Pilar 3- Territorial
TEMA DE DESARROLLO: Acción por el clima
PROGRAMA PRESUPUESTARIO: 02010101 Gestión integral de residuos sólidos
PROYECTO PRESUPUESTARIO: 0201010101 Manejo integral de residuos sólidos
OBJETIVO DEL PROGRAMA PRESUPUESTARIO: Conjunto articulado e interrelacionado de acciones, para el manejo integral de residuos sólidos, desde su generación hasta la disposición final, a fin de lograr beneficios ambientales, la optimización económica de su manejo y la aceptación social para la separación de los mismos, proporcionando una mejor calidad de vida de la población.
DEPENDENCIA GENERAL: G00 ECOLOGIA
DEPENDENCIA AUXILIAR: 160 Prevención y Control Ambiental, G00 Ecología

NOMBRE DEL INDICADOR: Porcentaje en la recuperación de los residuos sólidos urbanos municipales para reciclaje.
FORMULA DEL CÁLCULO: (Kilogramos de residuos sólidos para reciclaje recibidos/Kilogramos de residuos sólidos para reciclaje programados)*100
INTERPRETACIÓN:
DIMENSIÓN QUE ATIENDE: Eficiencia
DESCRIPCIÓN DEL FACTOR DE COMPARACIÓN: Local municipal
AMBITO GEOGRAFICO: Población municipal
COBERTURA:
LINEA BASE

Numero: NA 22

FRECUENCIA DE MEDICIÓN: Mensual

COMPORTAMIENTO DE LAS VARIABLES DURANTE EL TRIMESTRE: Julio-Septiembre

| VARIABLE | UNIDAD DE MEDIDA | OPERACION | META ANUAL | AVANCE TRIMESTRAL | | | AVANCE ACUMULADO | | |
|---|------------------|-----------|------------|-------------------|-----------|------|------------------|-----------|------|
| | | | | Programado | Alcanzado | % | Programado | Alcanzado | % |
| Kilogramos de residuos sólidos para reciclaje recibidos | Kilogramos | Sumable | 0.00 | 0.00 | 0.00 | 0.00 | 0.00 | 0.00 | 0.00 |
| Kilogramos de residuos sólidos para reciclaje programados | Kilogramos | Sumable | 0.00 | 0.00 | 0.00 | 0.00 | 0.00 | 0.00 | 0.00 |

COMPORTAMIENTO DEL INDICADOR
DESCRIPCIÓN DE LA META ANUAL

TRIMESTRE: Julio-Septiembre

| META ANUAL | AVANCE TRIMESTRAL | | | AVANCE ACUMULADO | | |
|------------|-------------------|-----------|------|------------------|-----------|------|
| | Programado | Alcanzado | EF% | Programado | Alcanzado | EF% |
| 0.00 | 0.00 | 0.00 | 0.00 | 0.00 | 0.00 | 0.00 |

DESCRIPCIÓN DE RESULTADOS Y JUSTIFICACIÓN EN CASO DE VARIACIÓN SUPERIOR A ±10% RESPECTO A LO PROGRAMADO
Durante el trimestre no se tienen actividades programadas

EVALUACION DEL INDICADOR

Satisfactorio
DEPENDENCIA GENERAL: G00 ECOLOGIA
DEPENDENCIA AUXILIAR: 160 Prevención y Control Ambiental, G00 Ecología



Lic. Marcos Antonio Vargas Jiménez

PILAR DE DESARROLLO /EJE TRANSVERSAL: 3 Pilar 3: Territorial

Acción por el clima

PROGRAMA PRESUPUESTARIO: 020101010101 Gestión integral de residuos sólidos

PROYECTO PRESUPUESTARIO: 020101010101 Manejo integral de residuos sólidos

OBJETIVO DEL PROGRAMA PRESUPUESTARIO: Conjunto articulado e interrelacionado de acciones, para el manejo integral de residuos sólidos, desde su generación hasta la disposición final, a fin de lograr beneficios ambientales, la optimización económica de su manejo y la apropiación social para la separación de los mismos, proporcionando una mejor calidad de vida de la población.

DEPENDENCIA GENERAL: G00 ECOLOGIA

DEPENDENCIA AUXILIAR: 160 Prevención y Control Ambiental,G00 Ecología

ESTRUCTURA DEL INDICADOR

NOMBRE DEL INDICADOR: Porcentaje de barrio de los espacios públicos municipales realizados.

FÓRMULA DEL CÁLCULO: (Barrio de los espacios públicos municipales realizados/Barrio de los espacios públicos municipales programados)*100

INTERPRETACIÓN: Barrio de espacios públicos.

DIMENSIÓN QUE ATIENDE: Eficiencia

DESCRIPCIÓN DEL FACTOR DE COMPARACIÓN: resultados 2022

AMBITO GEOGRAFICO: Local municipal

COBERTURA: Población municipal

LINEA BASE: Enero 2023

FRECUENCIA DE MEDICIÓN: Mensual

Numero: NA 3.1

COMPORTAMIENTO DE LAS VARIABLES DURANTE EL TRIMESTRE: Julio-Septiembre

| VARIABLE | UNIDAD DE MEDIDA | OPERACION | META ANUAL | AVANCE TRIMESTRAL | | | AVANCE ACUMULADO | | | |
|---|--------------------|-----------|------------|-------------------|-----------|--------|------------------|-----------|----------|--------|
| | | | | Programado | Alcanzado | % | Programado | Alcanzado | % | |
| Barrio de los espacios públicos municipales realizados | Servicio de barrio | Sumable | 6,198.00 | 1,550.00 | 25.00 | 100.00 | 4,650.00 | 75.01 | 5,560.00 | 120.00 |
| Barrio de los espacios públicos municipales programados | Servicio de barrio | Sumable | 6,198.00 | 1,550.00 | 25.00 | 399.94 | 4,650.00 | 75.01 | 9,299.00 | 199.98 |

COMPORTAMIENTO DEL INDICADOR

DESCRIPCIÓN DE LA META ANUAL

Barrio de espacios públicos.

| META ANUAL | AVANCE TRIMESTRAL | | | AVANCE ACUMULADO | | |
|------------|-------------------|-----------|-------|------------------|-----------|----------|
| | Programado | Alcanzado | EF% | Programado | Alcanzado | SEMÁFORO |
| 100.00 | 100.00 | 25.00 | 25.00 | 100.00 | 60.01 | Rojo |


DESCRIPCIÓN DE RESULTADOS Y JUSTIFICACIÓN EN CASO DE VARIACIÓN SUPERIOR A ± 10% RESPECTO A LO PROGRAMADO
Durante el trimestre se han completado todas las actividades programadas, sin embargo el control hay diferencias entre variables que se trabajarán en corregir

EVALUACION DEL INDICADOR

Crítico

G00 ECOLOGIA

160 Prevención y Control Ambiental





PILAR DE DESARROLLO / EJE TRANSVERSAL: 3 Pilar 3: Territorial

Acción por el clima

TEMA DE DESARROLLO: 0201010101 Gestión integral de residuos sólidos

PROGRAMA PRESUPUESTARIO: 0201010101 Manejo integral de residuos sólidos

PROYECTO PRESUPUESTARIO: Conjunto articulado e interrelacionado de acciones, para el manejo integral de residuos sólidos, desde su generación hasta la disposición final, a fin de lograr beneficios ambientales, la optimización económica de su manejo y la aceptación social para la separación de los mismos, proporcionando una mejor calidad de vida de la población.

OBJETIVO DEL PROGRAMA PRESUPUESTARIO: G00 ECOLOGIA

DEPENDENCIA GENERAL: 160 Prevención y Control Ambiental.G00 Ecología

DEPENDENCIA AUXILIAR:

NOMBRE DEL INDICADOR: Promedio de kilogramos recolectados de la basura levantada de los espacios públicos municipales.

FÓRMULA DEL CALCULO: (Kilogramos de basura recolectada a través de barrio de los espacios públicos municipales/Total de espacios públicos municipales con el servicio de barrio asignado)

INTERPRETACIÓN: Barrio de espacios públicos.

DIMENSIÓN QUE ATIENDE: Eficiencia

DE COMPARACIÓN: Resultados 2022

AMBITO GEOGRAFICO: Local municipal

COBERTURA: Población municipal

LINEA BASE: Enero 2023

Numero: NA 3.2

FRECUENCIA DE MEDICIÓN: Mensual

COMPORTAMIENTO DE LAS VARIABLES DURANTE EL TRIMESTRE: Julio-Septiembre

| VARIABLE | UNIDAD DE MEDIDA | OPERACION | META ANUAL | AVANCE TRIMESTRAL | | | AVANCE ACUMULADO | | | | |
|--|------------------|-----------|--------------|-------------------|-----------|------------|------------------|--------------|--------|--------------|-------|
| | | | | Programado | Alcanzado | % | Programado | Alcanzado | % | | |
| Kilogramos de basura recolectada a través de barrio de los espacios públicos municipales | Kilogramos | Sumable | 3,337,700.00 | 552,950.00 | 16.57 | 552,950.00 | 100.00 | 2,784,750.00 | 83.43 | 2,784,750.00 | 99.28 |
| Total de espacios públicos municipales con el servicio de barrio asignado | Espacios | Constante | 6,199.00 | 6,199.00 | 100.00 | 1,550.00 | 25.00 | 6,199.00 | 100.00 | 1,550.00 | 25.00 |

Reportes de los volúmenes de basura en espacios públicos recolectada.

COMPORTAMIENTO DEL INDICADOR
DESCRIPCION DE LA META ANUAL

| META ANUAL | AVANCE TRIMESTRAL | | | AVANCE ACUMULADO | | |
|------------|-------------------|-----------|--------|------------------|-----------|--------|
| | Programado | Alcanzado | EF% | Programado | Alcanzado | EF% |
| 538.43 | 89.20 | 356.74 | 399.93 | 449.23 | 1,783.71 | 397.06 |


DESCRIPCION DE RESULTADOS Y JUSTIFICACION EN CASO DE VARIACION SUPERIOR A ±10% RESPECTO A LO PROGRAMADO
Durante el trimestre se han completado todas las actividades programadas, se seguirá trabajando para mantener los mismos resultados.

EVALUACION DEL INDICADOR

Satisfactorio

DEPENDENCIA GENERAL: G00 ECOLOGIA

DEPENDENCIA AUXILIAR: 160 Prevención y Control Ambiental.G00 Ecología



Lic. Marcos Antonio Vargas Jiménez



PbRm-08b FICHA TECNICA DE SEGUIMIENTO DE INDICADORES 2023 DE GESTIÓN O ESTRATEGICO

PILAR DE DESARROLLO / EJE TRANSVERSAL: 3 Pilar 3: Territorial

Acción por el clima

PROGRAMA PRESUPUESTARIO: 02010101

Manejo integral de residuos sólidos

OBJETIVO DEL PROGRAMA PRESUPUESTARIO: Conjunto articulado e interrelacionado de acciones, para el manejo integral de residuos sólidos, desde su generación hasta la disposición final, a fin de lograr beneficios ambientales, la optimización económica de su manejo y la aceptación social para la separación de los mismos, proporcionando una mejor calidad de vida de la población.

G00 ECOLOGÍA

160 Prevención y Control Ambiental/G00 Ecología

ESTRUCTURA DEL INDICADOR

Porcentaje de cumplimiento en la supervisión de la limpieza de los espacios públicos urbanos municipales.

FORMULA DEL CÁLCULO: (Supervisión de la limpieza de los espacios públicos urbanos municipales barriados/Supervisión de la limpieza de los espacios públicos urbanos municipales programados para barriado) *100

INTERPRETACIÓN: Supervisión de los espacios públicos municipales.

EFiciencia

Resultados 2022

DESCRIPCIÓN DEL FACTOR DE COMPARACIÓN:

Local municipal

Población municipal

Enero 2023

Numero: NA 3.3

FRECUENCIA DE MEDICIÓN: Mensual

COMPORTAMIENTO DE LAS VARIABLES DURANTE EL TRIMESTRE: Julio-Septiembre

| VARIABLE | UNIDAD DE MEDIDA | OPERACION | META ANUAL | AVANCE TRIMESTRAL | | AVANCE ACUMULADO | | | | | |
|---|------------------|-----------|------------|-------------------|-------|------------------|-------|------------|-------|--------|-------|
| | | | | Programado | % | Alcanzado | % | Programado | % | | |
| Supervisión de la limpieza de los espacios públicos urbanos municipales barriados | Supervisiones | Sumable | 370.00 | 93.00 | 25.14 | 92.00 | 98.92 | 278.00 | 75.14 | 184.00 | 66.19 |
| Supervisión de la limpieza de los espacios públicos urbanos municipales programados para barriado | Supervisiones | Sumable | 370.00 | 93.00 | 25.14 | 92.00 | 98.92 | 278.00 | 75.14 | 277.00 | 96.64 |

COMPORTAMIENTO DEL INDICADOR

DESCRIPCIÓN DE LA META ANUAL

| META ANUAL | AVANCE TRIMESTRAL | | AVANCE ACUMULADO | |
|------------|-------------------|----------|------------------|----------|
| | Programado | SEMAFORO | Alcanzado | SEMAFORO |
| 100.00 | 100.00 | Verde | 66.43 | Verde |

DESCRIPCIÓN DE RESULTADOS Y JUSTIFICACIÓN EN CASO DE VARIACIÓN SUPERIOR A +10% RESPECTO A LO PROGRAMADO

Durante el trimestre se completaron todas las actividades programadas, se buscara mejorar bajo la misma guía


EVALUACION DEL INDICADOR

Satisfactorio

DEPENDENCIA GENERAL:

DEPENDENCIA AUXILIAR:

G00 ECOLOGIA
160 Prevención y Control Ambiental/G00 Ecología



Lic. Marcos Antonio Vargas Jiménez



PILAR DE DESARROLLO / EJE TRANSVERSAL: 3 Pilar 3: Territorial

Acción por el clima

02010101 Gestión integral de residuos sólidos

0201010101 Manejo integral de residuos sólidos

Objetivo articulado e interrelacionado de acciones, para el manejo integral de residuos sólidos, desde su generación hasta la disposición final, a fin de lograr beneficios ambientales, la optimización económica de su manejo y la aceptación social para la separación de los mismos, proporcionando una mejor calidad de vida de la población.

G00 ECOLOGIA

160 Prevención y Control Ambiental, G00 Ecología

ESTRUCTURA DEL INDICADOR

Porcentaje de adquisición de equipo de recolección de residuos sólidos urbanos municipales requerido.

Fórmula del cálculo: (Equipo e instrumentos adquiridos para la recolección de residuos sólidos urbanos municipales/Equipo e instrumentos necesarios para la recolección de residuos sólidos urbanos municipales)*100

Interpretación: Eficiencia

Dimensión que atiende: Local municipal

Descripción del factor de comparación: Población municipal

Ámbito geográfico: Población municipal

Cobertura: LINEA BASE

Numero: NA 4.2

Frecuencia de medición: Mensual

COMPORTAMIENTO DE LAS VARIABLES DURANTE EL TRIMESTRE: Julio-Septiembre

| VARIABLE | UNIDAD DE MEDIDA | OPERACION | META ANUAL | AVANCE TRIMESTRAL | | | AVANCE ACUMULADO | | |
|--|------------------|-----------|------------|-------------------|-------------|------|------------------|-------------|------|
| | | | | Programado | % Alcanzado | % | Programado | % Alcanzado | % |
| Equipo e instrumentos adquiridos para la recolección de residuos sólidos urbanos municipales | Equipo | Sumable | 0.00 | 0.00 | 0.00 | 0.00 | 0.00 | 0.00 | 0.00 |
| Equipo e instrumentos necesarios para la recolección de residuos sólidos urbanos municipales | Equipo | Sumable | 0.00 | 0.00 | 0.00 | 0.00 | 0.00 | 0.00 | 0.00 |

COMPORTAMIENTO DEL INDICADOR
DESCRIPCION DE LA META ANUAL

| META ANUAL | AVANCE TRIMESTRAL | | | AVANCE ACUMULADO | | |
|------------|-------------------|------|----------|------------------|-----------|------|
| | Programado | EF% | SEMAFORO | Programado | Alcanzado | EF% |
| 0.00 | 0.00 | 0.00 | 0.00 | 0.00 | 0.00 | 0.00 |

DESCRIPCION DE RESULTADOS Y JUSTIFICACION EN CASO DE VARIACION SUPERIOR A ± 10 % RESPECTO A LO PROGRAMADO
Durante el trimestre no se llenen actividades programadas

EVALUACION DEL INDICADOR

Satisfactorio

Dependencia General:

Dependencia Auxiliar:



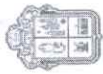
MEJOR GOBIERNO
COORDINACION DE PLANEACION Y ATENCION, OCUPACION Y DESARROLLO, UNIDAD DE MANEJO DE LA CALIDAD AMBIENTAL, PRESUPUESTACION Y EVALUACION



G00 ECOLOGIA
160 Prevención y Control Ambiental, G00 Ecología

MEJOR GOBIERNO
Tlaxcala, México
DIRECCION GENERAL DE ECOLOGIA Y ADMINISTRACION DEL MEDIO AMBIENTE
Lic. Patricia Gallardo Márquez

Lic. Marcos Antonio Vargas Jiménez



PILAR DE DESARROLLO / EJE TRANSVERSAL:

I Eje transversal I: Igualdad de Género

TEMA DE DESARROLLO:

Cultura de igualdad y prevención de la violencia contra las mujeres

PROGRAMA PRESUPUESTARIO:

02060805 Igualdad de trato y oportunidades para la mujer y el hombre

PROYECTO PRESUPUESTARIO:

02060805101 Coordinación Institucional para la igualdad de género

OBJETIVO DEL PROGRAMA PRESUPUESTARIO:

Engloba los proyectos para promover en todos los ámbitos sociales la igualdad sustantiva desde una perspectiva de género como una condición necesaria para el desarrollo integral de la sociedad, en igualdad de condiciones, oportunidades, derechos y obligaciones.

DEPENDENCIA GENERAL:

D00 SECRETARIA DEL AYUNTAMIENTO

DEPENDENCIA AUXILIAR:

102 Derechos Humanos

ESTRUCTURA DEL INDICADOR

NOMBRE DEL INDICADOR:

Porcentaje de mujeres y hombres capacitados en áreas productivas

FÓRMULA DEL CÁLCULO:

(Número de mujeres y hombres que recibieron capacitación para el trabajo / Total de mujeres y hombres asistentes a los cursos de capacitación para el trabajo impartidos por el municipio) *100

INTERPRETACIÓN:

Las mujeres y hombres asisten en tiempo y forma a las capacitaciones.

DIMENSIÓN QUE ATIENDE:

Eficiencia

DESCRIPCIÓN DEL FACTOR DE COMPARACIÓN:

Resultados 2022

ÁMBITO GEOGRÁFICO:

Local municipal

COBERTURA:

Población municipal

LÍNEA BASE

Enero 2023

Trimestral

FRECUENCIA DE MEDICIÓN:

Número: NA 1.1

COMPORTAMIENTO DE LAS VARIABLES DURANTE EL TRIMESTRE: Julio-Septiembre

| VARIABLE | UNIDAD DE MEDIDA | OPERACION | META ANUAL | AVANCE TRIMESTRAL | | | AVANCE ACUMULADO | | |
|--|------------------|-----------|------------|-------------------|-------------|------|------------------|-------------|------|
| | | | | Programado | % Alcanzado | % | Programado | % Alcanzado | % |
| Número de mujeres y hombres que recibieron capacitación para el trabajo | Personas | Constante | 0.00 | 0.00 | 0.00 | 0.00 | 0.00 | 0.00 | 0.00 |
| Total de mujeres y hombres asistentes a los cursos de capacitación para el trabajo impartidos por el municipio | Personas | Constante | 0.00 | 0.00 | 0.00 | 0.00 | 0.00 | 0.00 | 0.00 |

COMPORTAMIENTO DEL INDICADOR

DESCRIPCIÓN DE LA META ANUAL

Impartición de cursos de formación para el trabajo en distintas áreas productivas.

| META ANUAL | AVANCE TRIMESTRAL | | | AVANCE ACUMULADO | | |
|------------|-------------------|-----------|-------|------------------|-----------|-------|
| | Programado | Alcanzado | EF% | Programado | Alcanzado | EF% |
| 0.00 | 0.00 | 0.00 | 0.00 | 0.00 | 0.00 | 0.00 |
| | | | Verde | | | Verde |

DESCRIPCIÓN DE RESULTADOS Y JUSTIFICACIÓN EN CASO DE VARIACIÓN SUPERIOR A ±10% RESPECTO A LO PROGRAMADO

No se tienen actividades programadas durante el trimestre

Satisfactorio

DEPENDENCIA GENERAL:

D00 SECRETARIA DEL AYUNTAMIENTO

DEPENDENCIA AUXILIAR:

102 Derechos Humanos

EVALUACIÓN DEL INDICADOR



Lic. Perla Lizeth Cruz Ramirez



MEJOR GOBIERNO
COORDINACIÓN DE PLANEACIÓN
ESTRATEGICA, COMUNICACIÓN
Y TRANSFORMACIÓN CIDADANA
UNIDAD DE INVESTIGACIÓN,
PLANEACIÓN,
PRESUPUESTACIÓN
Y EVALUACIÓN

VO. BO.

Lic. Marcos Antonio Vargas Jiménez



MEJOR GOBIERNO
TECAMA 2023-2024

TIPO DE FICHA: OSFEM

PBRm-08b FICHA TECNICA DE SEGUIMIENTO DE INDICADORES 2023 DE GESTIÓN O ESTRATEGICO

PILAR DE DESARROLLO / EJE TRANSVERSAL: | Eje transversal I: Igualdad de Género
TEMA DE DESARROLLO: Cultura de igualdad y prevención de la violencia contra las mujeres
PROGRAMA PRESUPUESTARIO: 02060805 Igualdad de trato y oportunidades para la mujer y el hombre
PROYECTO PRESUPUESTARIO: 02060805101 Coordinación institucional para la igualdad de género
OBJETIVO DEL PROGRAMA PRESUPUESTARIO: Engloba los proyectos para promover en todos los ámbitos sociales la igualdad sustantiva desde una perspectiva de género como una condición necesaria para el desarrollo integral de la sociedad, en igualdad de condiciones, oportunidades, derechos y obligaciones.
DEPENDENCIA GENERAL: D00 SECRETARÍA DEL AYUNTAMIENTO
DEPENDENCIA AUXILIAR: 102 Derechos Humanos

NOMBRE DEL INDICADOR: Porcentaje de mujeres y hombres colocados en el mercado laboral mediante la bolsa de trabajo.
FÓRMULA DEL CÁLCULO: (Mujeres y hombres colocados en el mercado laboral mediante la bolsa de trabajo / Total de Mujeres y hombres inscritos en la bolsa de trabajo) * 100
INTERPRETACIÓN: Las mujeres y hombres participan y muestran interés por ingresar sus documentos en la bolsa de empleo.
DIMENSIÓN QUE ATIENDE: Eficiencia
DESCRIPCIÓN DEL FACTOR DE COMPARACIÓN: Resultados 2022
ÁMBITO GEOGRÁFICO: Local municipal
COBERTURA: Población municipal
LÍNEA BASE: Enero 2023

Numero: NA 1.2

COMPORTAMIENTO DE LAS VARIABLES DURANTE EL TRIMESTRE: Julio-Septiembre

| VARIABLE | UNIDAD DE MEDIDA | OPERACION | META ANUAL | AVANCE TRIMESTRAL | | | AVANCE ACUMULADO | | |
|--|------------------|-----------|------------|-------------------|-----------|------|------------------|-----------|------|
| | | | | Programado | Alcanzado | % | Programado | Alcanzado | % |
| Mujeres y hombres colocados en el mercado laboral mediante la bolsa de trabajo | Personas | Constante | 0.00 | 0.00 | 0.00 | 0.00 | 0.00 | 0.00 | 0.00 |
| Total de Mujeres y hombres inscritos en la bolsa de trabajo | Personas | Constante | 0.00 | 0.00 | 0.00 | 0.00 | 0.00 | 0.00 | 0.00 |

COMPORTAMIENTO DEL INDICADOR
DESCRIPCIÓN DE LA META ANUAL

Consolidación de una bolsa de trabajo que facilite la inserción laboral de mujeres y hombres.

| META ANUAL | TRIMESTRE: Julio-Septiembre | | | EVALUACION DEL INDICADOR | | |
|------------|-----------------------------|-----------|------|--------------------------|-----------|------|
| | Programado | Alcanzado | EF% | SEMAFORO | Alcanzado | EF% |
| 0.00 | 0.00 | 0.00 | 0.00 | Verde | 0.00 | 0.00 |

DESCRIPCIÓN DE RESULTADOS Y JUSTIFICACIÓN EN CASO DE VARIACIÓN SUPERIOR A ±10% RESPECTO A LO PROGRAMADO
No se llenen actividades programadas durante el trimestre

Satisfactorio
DEPENDENCIA GENERAL: D00 SECRETARÍA DEL AYUNTAMIENTO
DEPENDENCIA AUXILIAR: 102 Derechos Humanos

ELABORÓ:
VO. BO.





PILAR DE DESARROLLO / EJE TRANSVERSAL: Eje transversal I: igualdad de Género

TEMA DE DESARROLLO: Cultura de igualdad y prevención de la violencia contra las mujeres

PROGRAMA PRESUPUESTARIO: 02060805 **igualdad de trato y oportunidades para la mujer y el hombre**

PROYECTO PRESUPUESTARIO: 020608050101 Coordinación institucional para la igualdad de género

OBJETIVO DEL PROGRAMA PRESUPUESTARIO: Engloba los proyectos para promover en todos los ámbitos sociales la igualdad sustantiva desde una perspectiva de género como una condición necesaria para el desarrollo integral de la sociedad, en igualdad de condiciones, oportunidades, derechos y obligaciones.

DEPENDENCIA GENERAL: D00 SECRETARÍA DEL AYUNTAMIENTO

DEPENDENCIA AUXILIAR: 102 Derechos Humanos

ESTRUCTURA DEL INDICADOR

NOMBRE DEL INDICADOR: Porcentaje de solicitudes de apoyos escolares para hijos de mujeres y hombres trabajadores atendidas.

FÓRMULA DEL CÁLCULO: (Número de solicitudes de apoyos escolares para hijos de mujeres y hombres trabajadores atendidos/Total de solicitudes de apoyos escolares para hijos de mujeres y hombres trabajadores recibidas) *100

INTERPRETACIÓN: Las mujeres y hombres que solicitan el apoyo cubren con los requisitos para ser beneficiados.

DIMENSIÓN QUE ATIENDE: Eficiencia

DESCRIPCIÓN DEL FACTOR DE COMPARACIÓN: Resultados 2022

ÁMBITO GEOGRÁFICO: Local municipal

COBERTURA: Población municipal

LÍNEA BASE: Enero 2023

FRECUENCIA DE MEDICIÓN: Trimestral

Número: NA 2.1

COMPORTAMIENTO DE LAS VARIABLES DURANTE EL TRIMESTRE: Julio-Septiembre

| VARIABLE | UNIDAD DE MEDIDA | OPERACION | META ANUAL | AVANCE TRIMESTRAL | | | AVANCE ACUMULADO | | |
|--|------------------|-----------|------------|-------------------|-----------|------|------------------|------|-----------|
| | | | | Programado | Alcanzado | % | Programado | % | Alcanzado |
| Numero de solicitudes de apoyos escolares para hijos de mujeres y hombres trabajadores atendidos | Apoyos | Constante | 0.00 | 0.00 | 0.00 | 0.00 | 0.00 | 0.00 | 0.00 |
| Total de solicitudes de apoyos escolares para hijos de mujeres y hombres trabajadores recibidas | Apoyos | Constante | 0.00 | 0.00 | 0.00 | 0.00 | 0.00 | 0.00 | 0.00 |

Recepción y análisis de solicitudes de apoyos escolares.

**COMPORTAMIENTO DEL INDICADOR
DESCRIPCIÓN DE LA META ANUAL**

| META ANUAL | AVANCE TRIMESTRAL | | | AVANCE ACUMULADO | | | |
|------------|-------------------|-----------|------|------------------|-----------|------|-------|
| | Programado | Alcanzado | EF% | Programado | Alcanzado | EF% | |
| 0.00 | 0.00 | 0.00 | 0.00 | 0.00 | 0.00 | 0.00 | |
| SEMAFORO | | | | | | | Verde |

DESCRIPCIÓN DE RESULTADOS Y JUSTIFICACIÓN EN CASO DE VARIACIÓN SUPERIOR AL 10% RESPECTO A LO PROGRAMADO
No se llenen actividades programadas durante el trimestre

EVALUACION DEL INDICADOR

Satisfactorio

DEPENDENCIA GENERAL: D00 SECRETARÍA DEL AYUNTAMIENTO

DEPENDENCIA AUXILIAR: 102 Derechos Humanos



Lic. Perla Lizeeth Cruz Ramirez

Lic. Marcos Antonio Vargas Jiménez

PILAR DE DESARROLLO / EJE TRANSVERSAL: Eje transversal I: Igualdad de Género
TEMA DE DESARROLLO: Cultura de igualdad y prevención de la violencia contra las mujeres
PROGRAMA PRESUPUESTARIO: 02060805 Igualdad de trato y oportunidades para la mujer y el hombre
PROYECTO PRESUPUESTARIO: 020608050101 Coordinación institucional para la igualdad de género
OBJETIVO DEL PROGRAMA PRESUPUESTARIO: Engloba los proyectos para promover en todos los ámbitos sociales la igualdad sustantiva para el desarrollo integral de la sociedad, en igualdad de condiciones, oportunidades, derechos y obligaciones.
DEPENDENCIA GENERAL: D00 SECRETARIA DEL AYUNTAMIENTO
DEPENDENCIA AUXILIAR: 102 Derechos Humanos

ESTRUCTURA DEL INDICADOR

NOMBRE DEL INDICADOR: Porcentaje de eventos en materia de género realizados
FÓRMULA DEL CÁLCULO: (Eventos en materia de género realizados / Eventos en materia de género programados) *100
INTERPRETACIÓN: Las mujeres y hombres muestran interés por los eventos en materia de igualdad, equidad y prevención de la violencia de género.
DIMENSIÓN QUE ATIENDE: Eficiencia
DESCRIPCIÓN DEL FACTOR DE COMPARACIÓN: Resultados 2022
ÁMBITO GEOGRÁFICO: Local municipal
COBERTURA: Población municipal
LÍNEA BASE: Enero 2023

FRECUENCIA DE MEDICIÓN: Trimestral

COMPORTAMIENTO DE LAS VARIABLES DURANTE EL TRIMESTRE: Julio-Septiembre

| VARIABLE | UNIDAD DE MEDIDA | OPERACION | META ANUAL | | AVANCE TRIMESTRAL | | AVANCE ACUMULADO | |
|--|------------------|-----------|------------|-----------|-------------------|-----------|------------------|-----------|
| | | | Programado | Alcanzado | Programado | Alcanzado | Programado | Alcanzado |
| Eventos en materia de género realizados | Eventos | Constante | 2.00 | 3.00 | 100.00 | 150.00 | 2.00 | 3.00 |
| Eventos en materia de género programados | Eventos | Constante | 2.00 | 2.00 | 100.00 | 100.00 | 2.00 | 2.00 |

COMPORTAMIENTO DEL INDICADOR
 DESCRIPCIÓN DE LA META ANUAL

Realizar reuniones para la promoción de la cultura de igualdad, equidad y prevención de la violencia de género

| META ANUAL | AVANCE TRIMESTRAL | | | AVANCE ACUMULADO | | |
|------------|-------------------|-----------|--------|------------------|-----------|--------|
| | Programado | Alcanzado | EF% | Programado | Alcanzado | EF% |
| 100.00 | 100.00 | 150.00 | 150.00 | 100.00 | 150.00 | 150.00 |

Verde

DESCRIPCIÓN DE RESULTADOS Y JUSTIFICACIÓN EN CASO DE VARIACIÓN SUPERIOR A 10% RESPECTO A LO PROGRAMADO
 Durante el trimestre, han realizado las actividades programadas, se seguía trabajando para mantener los resultados en los siguientes periodos

Satisfactorio
 D00 SECRETARIA DEL AYUNTAMIENTO
 102 Derechos Humanos



ELABORO

EVALUACION DEL INDICADOR



MEJOR GOBIERNO
TECAMEC 2023-2024
COORDINACIÓN DE PLANEACIÓN Y ATENCIÓN ORZUGANAL, SUBSECRETARÍA DE COMUNICACIÓN Y ATENCIÓN ORZUGANAL
UNIDAD DE INFORMACIÓN, PLANEACIÓN, PRESUPUESTACIÓN Y EVALUACIÓN



PILAR DE DESARROLLO / EJE TRANSVERSAL: | Eje transversal I: Igualdad de Género

TEMA DE DESARROLLO: Cultura de igualdad y prevención de la violencia contra las mujeres

PROGRAMA PRESUPUESTARIO: 02060805 Igualdad de trato y oportunidades para la mujer y el hombre

PROYECTO PRESUPUESTARIO: 020608050101 Coordinación Institucional para la igualdad de género

OBJETIVO DEL PROGRAMA PRESUPUESTARIO: Engloba los proyectos para promover en todos los ámbitos sociales la igualdad sustantiva desde una perspectiva de género como una condición necesaria para el desarrollo integral de la sociedad, en igualdad de condiciones, oportunidades, derechos y obligaciones.

DEPENDENCIA GENERAL: D00 SECRETARIA DEL AYUNTAMIENTO

DEPENDENCIA AUXILIAR: 102 Derechos Humanos

ESTRUCTURA DEL INDICADOR

NOMBRE DEL INDICADOR: Porcentaje de pláticas con perspectiva de género realizadas.

FÓRMULA DEL CÁLCULO: (Pláticas con perspectiva de género realizadas/Pláticas con perspectiva de género programadas) *100

INTERPRETACIÓN: Las mujeres y los hombres asisten a las pláticas que permitan su desarrollo integral.

DIMENSIÓN QUE ATIENDE: Eficiencia

DESCRIPCIÓN DEL FACTOR DE COMPARACIÓN: Resultados 2022

ÁMBITO GEOGRÁFICO: Local municipal

COBERTURA: Población municipal

LÍNEA BASE: Enero 2023

FRECUENCIA DE MEDICIÓN: Trimestral

Numero: NA 3.2

COMPORTAMIENTO DE LAS VARIABLES DURANTE EL TRIMESTRE: Julio-Septiembre

| VARIABLE | UNIDAD DE MEDIDA | OPERACION | META ANUAL | AVANCE TRIMESTRAL | | AVANCE ACUMULADO | |
|--|------------------|-----------|------------|-------------------|-----------|------------------|-----------|
| | | | | Programado | Alcanzado | Programado | Alcanzado |
| Pláticas con perspectiva de género realizadas | Pláticas | Constante | 2.00 | 2.00 | 100.00 | 2.00 | 100.00 |
| Pláticas con perspectiva de género programadas | Pláticas | Constante | 2.00 | 2.00 | 100.00 | 2.00 | 100.00 |

**COMPORTAMIENTO DEL INDICADOR
DESCRIPCIÓN DE LA META ANUAL**

Impartición de pláticas en temas con perspectiva de género en el territorio municipal.

| META ANUAL | TRIMESTRE: Julio-Septiembre | | | EVALUACION DEL INDICADOR | | |
|------------|-----------------------------|-----------|--------|--------------------------|-----------|--------|
| | Programado | Alcanzado | EF% | Programado | Alcanzado | EF% |
| 100.00 | 100.00 | 150.00 | 150.00 | 100.00 | 150.00 | 150.00 |

DESCRIPCIÓN DE RESULTADOS Y JUSTIFICACIÓN EN CASO DE VARIACIÓN SUPERIOR A +10% RESPECTO A LO PROGRAMADO
Durante el trimestre han realizado las actividades programadas, se seguira trabajando para mantener los resultados durante los siguientes trimestres

Satisfactorio

DEPENDENCIA GENERAL: D00 SECRETARIA DEL AYUNTAMIENTO
DEPENDENCIA AUXILIAR: 102 Derechos Humanos



[Handwritten signature]
Lic. Petia Lizeeth Cruz Ramirez



[Handwritten signature]
Lic. Marcos Antonio Vargas Jiménez



PILAR DE DESARROLLO / EJE TRANSVERSAL:

4 Pilar 4: Seguridad

TEMA DE DESARROLLO:

Seguridad con visión ciudadana

PROGRAMA PRESUPUESTARIO:

01060101 Protección jurídica de las personas y sus bienes

PROYECTO PRESUPUESTARIO:

010601010301 Actualización del registro civil

OBJETIVO DEL PROGRAMA PRESUPUESTARIO:

Conjunto de acciones para el fortalecimiento de la certeza jurídica, edificando una alianza entre los distintos órdenes de gobierno y la población, a fin de consolidar una cultura de legalidad que impacte en la prevención del delito.

DEPENDENCIA GENERAL:

D00 SECRETARIA DEL AYUNTAMIENTO

DEPENDENCIA AUXILIAR:

109 Registro Civil

ESTRUCTURA DEL INDICADOR

NOMBRE DEL INDICADOR: Porcentaje de asistencias jurídicas fundamentadas y motivadas brindadas a la población.

FÓRMULA DEL CÁLCULO: (Asistencias jurídicas fundamentadas y motivadas brindadas a la población/Asistencias jurídicas fundamentadas y motivadas programadas a brindar a la población)*100

INTERPRETACIÓN:

La población demanda asistencia jurídica documentada cabalmente para el finiquito de sus asuntos legales.

DIMENSIÓN QUE ATIENDE: Eficiencia

FRECUENCIA DE MEDICIÓN: Trimestral

DESCRIPCIÓN DEL FACTOR DE COMPARACIÓN: Resultados 2022

AMBITO GEOGRAFICO: Local municipal

COBERTURA: Población municipal

LINEA BASE: Enero 2023

Numero: NA 1.1

COMPORTAMIENTO DE LAS VARIABLES DURANTE EL TRIMESTRE: Julio-Septiembre

| VARIABLE | UNIDAD DE MEDIDA | OPERACION | META ANUAL | | AVANCE TRIMESTRAL | | AVANCE ACUMULADO | |
|--|------------------|-----------|------------|-----------|-------------------|-----------|------------------|-----------|
| | | | Programado | Alcanzado | % | Alcanzado | % | Alcanzado |
| Asistencias jurídicas fundamentadas y motivadas brindadas a la población | Asesorías | Sumable | 6,300.00 | 18,000.00 | 35.00 | 6,300.00 | 100.00 | 17,710.00 |
| Asistencias jurídicas fundamentadas y motivadas programadas a brindar a la población | Asesorías | Sumable | 6,300.00 | 18,000.00 | 35.00 | 6,300.00 | 100.00 | 17,710.00 |

COMPORTAMIENTO DEL INDICADOR

DESCRIPCION DE LA META ANUAL

Asistencia jurídica otorgada a la población fundamentada y motivada

| META ANUAL | AVANCE TRIMESTRAL | | AVANCE ACUMULADO | | SEMAFORO |
|------------|-------------------|-----------|------------------|-----------|----------|
| | Programado | Alcanzado | Programado | Alcanzado | |
| 100.00 | 100.00 | 100.00 | 100.00 | 100.00 | Verde |

DESCRIPCION DE RESULTADOS Y JUSTIFICACION EN CASO DE VARIACION SUPERIOR A 10% RESPECTO A LO PROGRAMADO

Al terminar el trimestre no se han completado en su totalidad las actividades programadas, se seguirá trabajando bajo la misma guía

Al finalizar el trimestre no se han completado en su totalidad las actividades programadas, se seguirá trabajando bajo la misma guía

EVALUACION DEL INDICADOR

Salto factorio

DEPENDENCIA GENERAL: D00 SECRETARIA DEL AYUNTAMIENTO

DEPENDENCIA AUXILIAR: 109 Registro Civil



[Handwritten signature]

[Handwritten signature]

Lic. Perla Lizeth Cruz Ramirez

Lic. Marcos Antonio Vargas Jiménez



PILAR DE DESARROLLO / EJE TRANSVERSAL: 4 Pilar 4: Seguridad

TEMA DE DESARROLLO: Seguridad con visión ciudadana

PROGRAMA PRESUPUESTARIO: 01080101 Protección jurídica de las personas y sus bienes

PROYECTO PRESUPUESTARIO: 010801010301 Actualización del registro civil

OBJETIVO DEL PROGRAMA PRESUPUESTARIO: Conjunto de acciones para el fortalecimiento de la certeza jurídica, edificando una alianza entre los distintos órdenes de gobierno y la población, a fin de consolidar una cultura de legalidad que impacte en la prevención del delito.

DEPENDENCIA GENERAL: D00 SECRETARIA DEL AYUNTAMIENTO

DEPENDENCIA AUXILIAR: 109 Registro Civil

ESTRUCTURA DEL INDICADOR

NOMBRE DEL INDICADOR: Porcentaje de acompañamientos jurídicos a la población.

FÓRMULA DEL CÁLCULO: (Acompañamientos jurídicos a la población realizados/Acompañamientos jurídicos a la población solicitados)* 100

INTERPRETACIÓN: La población requiere de la autoridad municipal el servicio de acompañamiento jurídico.

DIMENSIÓN QUE ATIENDE: Eficiencia

DESCRIPCIÓN DEL FACTOR DE COMPARACIÓN: Resultados 2022

AMBITO GEOGRAFICO: Local municipal

COBERTURA: Población municipal

LINEA BASE: Enero 2023

FRECUENCIA DE MEDICIÓN: Trimestral

Número: NA 1.2

COMPORTAMIENTO DE LAS VARIABLES DURANTE EL TRIMESTRE: Julio-Septiembre

| VARIABLE | UNIDAD DE MEDIDA | OPERACION | META ANUAL | AVANCE TRIMESTRAL | | | AVANCE ACUMULADO | | |
|--|------------------|-----------|------------|-------------------|-------------|------|------------------|-------------|------|
| | | | | Programado | % Alcanzado | % | Programado | % Alcanzado | % |
| Acompañamientos jurídicos a la población realizados | Acompañamientos | Sumable | 0.00 | 0.00 | 0.00 | 0.00 | 0.00 | 0.00 | 0.00 |
| Acompañamientos jurídicos a la población solicitados | Acompañamientos | Sumable | 0.00 | 0.00 | 0.00 | 0.00 | 0.00 | 0.00 | 0.00 |

COMPORTAMIENTO DEL INDICADOR

DESCRIPCION DE LA META ANUAL

Desarrollo conforme a derecho de acompañamientos jurídicos a la población.

| META ANUAL | AVANCE TRIMESTRAL | | | AVANCE ACUMULADO | | |
|------------|-------------------|-----------|-------|------------------|-----------|-------|
| | Programado | Alcanzado | EF% | Programado | Alcanzado | EF% |
| 0.00 | 0.00 | 0.00 | 0.00 | 0.00 | 0.00 | 0.00 |
| | | | Verde | | | Verde |

DESCRIPCION DE RESULTADOS Y JUSTIFICACION EN CASO DE VARIACION SUPERIOR A ±10% RESPECTO A LO PROGRAMADO

No se llenen actividades programadas durante el trimestre

EVALUACION DEL INDICADOR

Satisfactorio

DEPENDENCIA GENERAL: D00 SECRETARIA DEL AYUNTAMIENTO

DEPENDENCIA AUXILIAR: 109 Registro Civil



Lic. Perla Lizeith Cruz Ramirez



Lic. Mónica Antonia Vargas Jiménez

PILAR DE DESARROLLO / EJE TRANSVERSAL:

4 Pilar 4: Seguridad

TEMA DE DESARROLLO:

Seguridad con visión ciudadana

PROGRAMA PRESUPUESTARIO:

01080101 Protección jurídica de las personas y sus bienes

PROYECTO PRESUPUESTARIO:

010801010301 Actualización del registro civil

OBJETIVO DEL PROGRAMA PRESUPUESTARIO:

Conjunto de acciones para el fortalecimiento de la certeza jurídica, edificando una alianza entre los distintos ordenes de gobierno y la población, a fin de consolidar una cultura de legalidad que impacte en la prevención del delito.

DEPENDENCIA GENERAL:

D00 SECRETARIA DEL AYUNTAMIENTO

DEPENDENCIA AUXILIAR:

109 Registro Civil

NOMBRE DEL INDICADOR:

Porcentaje de eventos de capacitación realizados para evitar prácticas indebidas en el ejercicio del servicio público.

FÓRMULA DEL CÁLCULO:

(Eventos de capacitación realizados para evitar prácticas indebidas en el ejercicio del servicio público)/(Eventos de capacitación programados para evitar prácticas indebidas en el ejercicio del servicio público)*100

INTERPRETACIÓN:

La población exige autoridades actualizadas y competentes para la prestación de servicios de asesoramiento y acompañamiento jurídico.

DIMENSIÓN QUE ATIENDE:

Trimestral

DESCRIPCIÓN DEL FACTOR DE COMPARACIÓN:

Resultados 2022

AMBITO GEOGRAFICO:

Local municipal

COBERTURA:

Servidores públicos

LINEA BASE

Enero 2023

Numero: NA 2.1

COMPORTAMIENTO DE LAS VARIABLES DURANTE EL TRIMESTRE: Julio-Septiembre

| VARIABLE | UNIDAD DE MEDIDA | OPERACION | META ANUAL | | AVANCE TRIMESTRAL | | AVANCE ACUMULADO | |
|--|------------------|-----------|------------|-----------|-------------------|-----------|------------------|-----------|
| | | | Programado | Alcanzado | % | Alcanzado | % | Alcanzado |
| Eventos de capacitación realizados para evitar prácticas indebidas en el ejercicio del servicio público | Evento | Sumable | 0.00 | 0.00 | 0.00 | 0.00 | 0.00 | 0.00 |
| Eventos de capacitación programados para evitar prácticas indebidas en el ejercicio del servicio público | Evento | Sumable | 0.00 | 0.00 | 0.00 | 0.00 | 0.00 | 0.00 |

COMPORTAMIENTO DEL INDICADOR

DESCRIPCION DE LA META ANUAL

Desarrollo conforme a derecho de acompañamientos jurídicos a la población.

| META ANUAL | AVANCE TRIMESTRAL | | AVANCE ACUMULADO | |
|------------|-------------------|-----------|------------------|-----------|
| | Programado | Alcanzado | Programado | Alcanzado |
| 0.00 | 0.00 | 0.00 | 0.00 | 0.00 |

DESCRIPCION DE RESULTADOS Y JUSTIFICACION EN CASO DE VARIACION SUPERIOR A ±10% RESPECTO A LO PROGRAMADO

No se tienen actividades programadas durante el trimestre

Satisfactorio

DEPENDENCIA GENERAL:

D00 SECRETARIA DEL AYUNTAMIENTO

DEPENDENCIA AUXILIAR:

109 Registro Civil



EVALUACION DEL INDICADOR



Lic. Perla Lizeith Cruz Ramirez

Lic. Marcos Antonio Vargas Jiménez

PILAR DE DESARROLLO / EJE TRANSVERSAL: 4 Pilar 4: Seguridad
 Seguridad con visión ciudadana
TEMA DE DESARROLLO: 01080101 Protección jurídica de las personas y sus bienes
PROGRAMA PRESUPUESTARIO: Actualización del registro civil
PROYECTO PRESUPUESTARIO: 010801010301
OBJETIVO DEL PROGRAMA PRESUPUESTARIO: Conjunto de acciones para el fortalecimiento de la certeza jurídica, edificando una alianza entre los distintos órdenes de gobierno y la población, a fin de consolidar una cultura de legalidad que impacte en la prevención del delito.
DEPENDENCIA GENERAL: D00 SECRETARIA DEL AYUNTAMIENTO
DEPENDENCIA AUXILIAR: 109 Registro Civil

NOMBRE DEL INDICADOR: ESTRUCTURA DEL INDICADOR
 Porcentaje de las dinámicas de sensibilización a los servidores públicos sobre las causas del incumplimiento de normas jurídicas.
FÓRMULA DEL CALCULO: (Dinámicas de sensibilización impartidas a los servidores públicos sobre las causas del incumplimiento de normas jurídicas)/100
INTERPRETACIÓN: Autoridades de otros órdenes de gobierno colaboran con la autoridad municipal en actividades de sensibilización sobre las causas por incumplimiento a las normas jurídicas.
DIMENSIÓN QUE ATIENDE: Eficiencia
DESCRIPTIÓN DEL FACTOR DE COMPARACIÓN: Resultados 2022
AMBITO GEOGRAFICO: Local municipal
COBERTURA: Población municipal
LINEA BASE: Enero 2023
FRECUENCIA DE MEDICIÓN: Trimestral

Numero: NA 2.2

COMPORTAMIENTO DE LAS VARIABLES DURANTE EL TRIMESTRE: Julio-Septiembre

| VARIABLE | UNIDAD DE MEDIDA | OPERACION | META ANUAL | AVANCE TRIMESTRAL | | | AVANCE ACUMULADO | | |
|--|------------------|-----------|------------|-------------------|-----------|------|------------------|-----------|------|
| | | | | Programado | Alcanzado | % | Programado | Alcanzado | % |
| Dinámicas de sensibilización impartidas a los servidores públicos sobre las causas del incumplimiento de normas jurídicas | Listas | Sumable | 0.00 | 0.00 | 0.00 | 0.00 | 0.00 | 0.00 | 0.00 |
| Dinámicas de sensibilización programadas a los servidores públicos sobre las causas del incumplimiento de normas jurídicas | Listas | Sumable | 0.00 | 0.00 | 0.00 | 0.00 | 0.00 | 0.00 | 0.00 |

COMPORTAMIENTO DEL INDICADOR

DESCRIPCION DE LA META ANUAL

Desarrollo de dinámicas de sensibilización a los servidores públicos sobre las causas del incumplimiento de normas jurídicas.

| META ANUAL | TRIMESTRE: Julio-Septiembre | | | AVANCE ACUMULADO | | |
|------------|-----------------------------|-----------|----------|------------------|-----------|----------|
| | Programado | Alcanzado | SEMAFORO | Programado | Alcanzado | SEMAFORO |
| 0.00 | 0.00 | 0.00 | Verde | 0.00 | 0.00 | Verde |

DESCRIPCION DE RESULTADOS Y JUSTIFICACION EN CASO DE VARIACION SUPERIOR A +10% RESPECTO AL O PROGRAMADO
 No se llenen actividades programadas durante el trimestre

EVALUACION DEL INDICADOR

Satisfactorio

DEPENDENCIA GENERAL: D00 SECRETARIA DEL AYUNTAMIENTO
 DEPENDENCIA AUXILIAR: 109 Registro Civil





PbRm-08b FICHA TECNICA DE SEGUIMIENTO DE INDICADORES 2023 DE GESTIÓN O ESTRATEGICO

TIPO DE FICHA: OSFEM

PILAR DE DESARROLLO / EJE TRANSVERSAL: 2 Pilar 2: Económico
TEMA DE DESARROLLO: Desarrollo económico
PROGRAMA PRESUPUESTARIO: 03020101 Desarrollo agrícola
PROYECTO PRESUPUESTARIO: 030201010201 Apoyos especiales a producciones agrícolas
OBJETIVO DEL PROGRAMA PRESUPUESTARIO: Agrupa las líneas de acción enfocadas al incremento de los niveles de producción, productividad y rentabilidad de las actividades agrícolas, promoviendo la generación del valor agregado a la producción primaria principalmente de los cultivos intensivos, para satisfacer la demanda interna y reducir las importaciones y minimizar los impactos ambientales que derivan del desarrollo de las diferentes a
DEPENDENCIA GENERAL: N00 DIRECCIÓN DE DESARROLLO ECONOMICO
DEPENDENCIA AUXILIAR: 130 Desarrollo Agrícola y Ganadero

NOMBRE DEL INDICADOR: Porcentaje de infestación de plagas y enfermedades en los cultivos realizados.
FÓRMULA DEL CALCULO: (Controles de infestación de plagas y enfermedades en los cultivos realizados/infestación de plagas y enfermedades en los cultivos existentes) *100
INTERPRETACIÓN: Eficiencia
DIMENSIÓN QUE ATIENDE: Local municipal
DESCRIPCIÓN DEL FACTOR DE COMPARACIÓN: Productores agrícolas
AMBITO GEOGRAFICO: Local municipal
COBERTURA: Productores agrícolas
LINEA BASE:

Numero: NA **2.1**

FRECUENCIA DE MEDICIÓN: Trimestral

COMPORTAMIENTO DE LAS VARIABLES DURANTE EL TRIMESTRE: Julio-Septiembre

| VARIABLE | UNIDAD DE MEDIDA | OPERACION | META ANUAL | | AVANCE TRIMESTRAL | | AVANCE ACUMULADO | | | |
|--|------------------|-----------|------------|-----------|-------------------|------------|------------------|------------|------|--------|
| | | | Programado | Alcanzado | % | Programado | % | Programado | % | |
| Controles de infestación de plagas y enfermedades en los cultivos realizados | Controles | Sumable | 10.00 | 5.00 | 40.00 | 125.00 | 4.00 | 40.00 | 9.00 | 225.00 |
| | | Sumable | 10.00 | 5.00 | 40.00 | 125.00 | 4.00 | 40.00 | 8.00 | 200.00 |

**COMPORTAMIENTO DEL INDICADOR
DESCRIPCION DE LA META ANUAL**

| META ANUAL | AVANCE TRIMESTRAL | | AVANCE ACUMULADO | |
|------------|-------------------|-----------|------------------|-----------|
| | Programado | Alcanzado | Programado | Alcanzado |
| 100.00 | 100.00 | 100.00 | 112.50 | 112.50 |
| | | | Verde | Verde |

DESCRIPCION DE RESULTADOS Y JUSTIFICACION EN CASO DE VARIACION SUPERIOR A ± 10 % RESPECTO A LO PROGRAMADO
 Se realizaron todas las actividades programadas durante el trimestre

EVALUACION DEL INDICADOR

Satisfactorio
DEPENDENCIA GENERAL: N00 DIRECCIÓN DE DESARROLLO ECONOMICO
DEPENDENCIA AUXILIAR: 130 Desarrollo Agrícola y Ganadero
DIRECCIÓN GENERAL DE DESARROLLO ECONOMICO
 Lic. Marcos Antonio Fonseca Martínez

MEJOR GOBIERNO
 COORDINACIÓN DE PLANEACIÓN, METRIFICACIÓN, MONITOREO Y ATENCIÓN OPERATIVA
 UNIDAD DE INFORMACIÓN, PLANEACIÓN, PRESUPUESTACIÓN Y EVALUACIÓN
 Lic. Marcos Antonio Vargas Jiménez



PbRm-08b FICHA TECNICA DE SEGUIMIENTO DE INDICADORES 2023 DE GESTIÓN O ESTRATEGICO

TIPO DE FICHA: OSFEM

PILAR DE DESARROLLO / EJE TRANSVERSAL: 2 Pilar 2: Económico
TEMA DE DESARROLLO: Desarrollo económico
PROGRAMA PRESUPUESTARIO: 030201071 Desarrollo agrícola
PROYECTO PRESUPUESTARIO: 030201010201 Apoyos especiales a productores agrícolas
OBJETIVO DEL PROGRAMA PRESUPUESTARIO: Agrupa las líneas de acción enfocadas al incremento de los niveles de producción, productividad y rentabilidad de las actividades agrícolas, promoviendo la generación del valor agregado a la producción primaria principalmente de los cultivos intensivos, para satisfacer la demanda interna y reducir las importaciones y minimizar los impactos ambientales que derivan del desarrollo de las diferentes a
DEPENDENCIA GENERAL: N00 DIRECCIÓN DE DESARROLLO ECONOMICO
DEPENDENCIA AUXILIAR: 130 Desarrollo Agrícola y Ganadero

ESTRUCTURA DEL INDICADOR

NOMBRE DEL INDICADOR: Porcentaje de solicitudes emitidas por los productores atendidas
FÓRMULA DEL CALCULO: (Solicitudes de los productores atendidas/Solicitudes por los productores recibidas)* 100

FRECUENCIA DE MEDICIÓN: Trimestral

INTERPRETACIÓN:
DIMENSIÓN QUE ATIENDE: Eficiencia
DESCRIPCIÓN DEL FACTOR DE COMPARACIÓN: Local municipal
AMBITO GEOGRAFICO: Productores agrícolas
COBERTURA:
LINEA BASE

Numero: NA 3.1

COMPORTAMIENTO DE LAS VARIABLES DURANTE EL TRIMESTRE: Julio-Septiembre

| VARIABLE | UNIDAD DE MEDIDA | | OPERACION | META ANUAL | AVANCE TRIMESTRAL | | | AVANCE ACUMULADO | | | | |
|---|------------------|-------------|-----------|------------|-------------------|-------|-----------|------------------|------------|-------|-----------|-------|
| | Solicitudes | Solicitudes | | | Programado | % | Alcanzado | % | Programado | % | Alcanzado | % |
| Solicitudes de los productores atendidas | | Sumable | Sumable | 100.00 | 55.00 | 55.00 | 15.00 | 27.27 | 70.00 | 70.00 | 60.00 | 85.71 |
| Solicitudes por los productores recibidas | | Sumable | Sumable | 100.00 | 55.00 | 55.00 | 15.00 | 27.27 | 70.00 | 70.00 | 60.00 | 85.71 |

COMPORTAMIENTO DEL INDICADOR
DESCRIPCIÓN DE LA META ANUAL

TRIMESTRE: Julio-Septiembre

| META ANUAL | AVANCE TRIMESTRAL | | AVANCE ACUMULADO | |
|------------|-------------------|-----------|------------------|-----------|
| | Programado | Alcanzado | Programado | Alcanzado |
| 100.00 | 100.00 | 100.00 | 100.00 | 100.00 |

DESCRIPCIÓN DE RESULTADOS Y JUSTIFICACIÓN EN CASO DE VARIACIÓN SUPERIOR A +10 % RESPECTO A LO PROGRAMADO
 No se realizaron todas las actividades programadas durante el trimestre, se seguía trabajando para compensarlas

EVALUACIÓN DEL INDICADOR

Satisfactorio
DEPENDENCIA GENERAL: N00 DIRECCIÓN DE DESARROLLO ECONOMICO
DEPENDENCIA AUXILIAR: 130 Desarrollo Agrícola y Ganadero



Lic. Marco Antonio Vargas Jiménez

Lic. Marco Antonio Vargas Jiménez

PILAR DE DESARROLLO / EJE TRANSVERSAL: 2 Pilar 2: Económico

TEMA DE DESARROLLO: Desarrollo económico

PROGRAMA PRESUPUESTARIO: 03020101 Desarrollo agrícola

PROYECTO PRESUPUESTARIO: 030201010201 Apoyos especiales a productores agrícolas

OBJETIVO DEL PROGRAMA PRESUPUESTARIO: Agrupa las líneas de acción enfocadas al incremento de los niveles de producción, productividad y rentabilidad de las actividades agrícolas, promoviendo la generación del valor agregado a la producción primaria principalmente de los cultivos intensivos, para satisfacer la demanda interna y reducir las importaciones y minimizar los impactos ambientales que derivan del desarrollo de las diferentes a

DEPENDENCIA GENERAL: N00 DIRECCIÓN DE DESARROLLO ECONOMICO

DEPENDENCIA AUXILIAR: 130 Desarrollo Agrícola y Ganadero

NOMBRE DEL INDICADOR: Porcentaje de solicitudes de fertilizantes aprobadas.
FÓRMULA DEL CÁLCULO: (Solicitudes aprobadas/ Solicitudes recibidas) * 100

INTERPRETACIÓN: Eficiencia

DIMENSIÓN QUE ATIENDE: Local municipal

DESCRIPCIÓN DEL FACTOR DE COMPARACIÓN: Productores agrícolas

AMBITO GEOGRAFICO: Productores agrícolas

COBERTURA: Productores agrícolas

LINEA BASE

Numero: NA 3 2

ESTRUCTURA DEL INDICADOR

FRECUENCIA DE MEDICIÓN: Trimestral

COMPORTAMIENTO DE LAS VARIABLES DURANTE EL TRIMESTRE: Julio-Septiembre

| VARIABLE | UNIDAD DE MEDIDA | OPERACION | META ANUAL | | AVANCE TRIMESTRAL | | AVANCE ACUMULADO | |
|-----------------------|------------------|-----------|------------|-----------|-------------------|-----------|------------------|-----------|
| | | | Programado | Alcanzado | Programado | Alcanzado | Programado | Alcanzado |
| Solicitudes aprobadas | Solicitudes | Sumable | 100.00 | 0.00 | 70.00 | 0.00 | 70.00 | 0.00 |
| Solicitudes recibidas | Solicitudes | Sumable | 100.00 | 0.00 | 70.00 | 0.00 | 70.00 | 0.00 |

**COMPORTAMIENTO DEL INDICADOR
DESCRIPCIÓN DE LA META ANUAL**

| META ANUAL | TRIMESTRE: Julio-Septiembre | | | AVANCE ACUMULADO | | |
|------------|-----------------------------|-----------|----------|------------------|-----------|----------|
| | Programado | Alcanzado | SEMAFORO | Programado | Alcanzado | SEMAFORO |
| 100.00 | 100.00 | 0.00 | Rojo | 100.00 | 0.00 | Rojo |

DESCRIPCIÓN DE RESULTADOS Y JUSTIFICACIÓN EN CASO DE VARIACIÓN SUPERIOR A ± 10 % RESPECTO A LO PROGRAMADO:
No se han realizado las actividades programadas

EVALUACION DEL INDICADOR



N00 DIRECCIÓN DE DESARROLLO ECONOMICO
130 Desarrollo Agrícola y Ganadero

MEJOR GOBIERNO
TECUMÁN 2022-2024
DIRECCIÓN GENERAL DE DESARROLLO ECONOMICO

Lic. Marcos Antonio Fortesca Martínez

Lic. Marcos Antonio Vargas Jiménez



PbRm-08b FICHA TÉCNICA DE SEGUIMIENTO DE INDICADORES 2023 DE GESTIÓN O ESTRATEGICO

TIPO DE FICHA: OSFEM

PILAR DE DESARROLLO / EJE TRANSVERSAL:

3 Pilar 3: Territorial

TEMA DE DESARROLLO:

Energía asequible y no contaminante

PROGRAMA PRESUPUESTARIO:

03030501 Electrificación

PROYECTO PRESUPUESTARIO:

030305010103 Electrificación urbana

OBJETIVO DEL PROGRAMA PRESUPUESTARIO:

Incorpora los proyectos que fomentan el uso de tecnologías que mejoran la calidad de los servicios de electrificación, así como la habitabilidad, seguridad e higiene de la vivienda social, para hacerla económica y ambientalmente sustentable, privilegiando en la atención de las comunidades que carecen del servicio.

DEPENDENCIA GENERAL:

F00 DESARROLLO URBANO Y OBRAS PÚBLICAS

DEPENDENCIA AUXILIAR:

124 Obras Públicas

ESTRUCTURA DEL INDICADOR

NOMBRE DEL INDICADOR: Porcentaje de obras de electrificación realizadas.

FORMULA DEL CÁLCULO: (Obras de electrificación realizadas/Obras de electrificación programadas)*100

INTERPRETACIÓN: Obras de electrificación

DIMENSIÓN QUE ATIENDE: Eficiencia

DESCRIPCIÓN DEL FACTOR DE COMPARACIÓN: Resultados 2022

AMBITO GEOGRAFICO: Local municipal

COBERTURA: Población municipal

LINEA BASE: Enero 2022

FRECUENCIA DE MEDICIÓN: Trimestral

Número: NC 1

COMPORTAMIENTO DE LAS VARIABLES DURANTE EL TRIMESTRE: Julio-Septiembre

| VARIABLE | UNIDAD DE MEDIDA | OPERACION | META ANUAL | | AVANCE TRIMESTRAL | | AVANCE ACUMULADO | |
|--------------------------------------|------------------|-----------|------------|-----------|-------------------|------------|------------------|-----------|
| | | | Programado | Alcanzado | % | Programado | % | Alcanzado |
| Obras de electrificación realizadas | Obras | Constante | 0.00 | 0.00 | 0.00 | 0.00 | 0.00 | 0.00 |
| Obras de electrificación programadas | Obras | Constante | 0.00 | 0.00 | 0.00 | 0.00 | 0.00 | 0.00 |

COMPORTAMIENTO DEL INDICADOR

DESCRIPCIÓN DE LA META ANUAL

| META ANUAL | AVANCE TRIMESTRAL | | AVANCE ACUMULADO | |
|------------|-------------------|-----------|------------------|-----------|
| | Programado | Alcanzado | Programado | Alcanzado |
| 100.00 | 0.00 | 0.00 | 0.00 | 0.00 |

DESCRIPCIÓN DE RESULTADOS Y JUSTIFICACIÓN EN CASO DE VARIACIÓN SUPERIOR A ±10% RESPECTO A LO PROGRAMADO

No se llenen actividades programadas durante el trimestre

EVALUACIÓN DEL INDICADOR

Satisfactorio

DEPENDENCIA GENERAL:

F00 DESARROLLO URBANO Y OBRAS PÚBLICAS

DEPENDENCIA AUXILIAR:

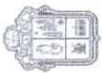
124 Obras Públicas



VO. BO



Lic. Marcos Antonio Vargas Jiménez



PILAR DE DESARROLLO / EJE TRANSVERSAL: 3 Pilar 3: Territorial
TEMA DE DESARROLLO: Energía asequible y no contaminante
PROGRAMA PRESUPUESTARIO: 03030501 Electrificación
PROYECTO PRESUPUESTARIO: 030305010103 Electrificación urbana
OBJETIVO DEL PROGRAMA PRESUPUESTARIO: Incorpora los proyectos que fomentan el uso de tecnologías que mejoren la calidad de los servicios de electrificación, así como la habitabilidad, seguridad e higiene de la vivienda social, para hacerla económica y ambientalmente sustentable, privilegiando en la atención de las comunidades que carecen del servicio.
DEPENDENCIA GENERAL: F00 DESARROLLO URBANO Y OBRAS PUBLICAS
DEPENDENCIA AUXILIAR: 124 Obras Publicas

NOMBRE DEL INDICADOR: Porcentaje de inspecciones físicas de las obras de electrificación
FÓRMULA DEL CÁLCULO: (Inspecciones físicas de las obras de electrificación realizadas/ Inspecciones físicas de las obras de electrificación programadas) *100
INTERPRETACIÓN: Eficiencia
DIMENSIÓN QUE ATIENDE: Local municipal
DESCRIPCIÓN DEL FACTOR DE COMPARACIÓN: Población municipal
AMBITO GEOGRAFICO: Población municipal
COBERTURA: Población municipal
LINEA BASE:

FRECUENCIA DE MEDICIÓN: Trimestral

Numero: NA 1.1

COMPORTAMIENTO DE LAS VARIABLES DURANTE EL TRIMESTRE: Julio-Septiembre

| VARIABLE | UNIDAD DE MEDIDA | OPERACION | META ANUAL | AVANCE TRIMESTRAL | | AVANCE ACUMULADO | |
|--|------------------|-----------|------------|-------------------|-------------|------------------|-------------|
| | | | | Programado | % Alcanzado | Programado | % Alcanzado |
| Inspecciones físicas de las obras de electrificación realizadas | Inspecciones | Constante | 0.00 | 0.00 | 0.00 | 0.00 | 0.00 |
| Inspecciones físicas de las obras de electrificación programadas | Inspecciones | Constante | 0.00 | 0.00 | 0.00 | 0.00 | 0.00 |

COMPORTAMIENTO DEL INDICADOR
DESCRIPCION DE LA META ANUAL

| META ANUAL | TRIMESTRE: Julio-Septiembre | | AVANCE ACUMULADO | |
|------------|-----------------------------|----------|------------------|----------|
| | Programado | SEMAFORO | Alcanzado | SEMAFORO |
| 0.00 | 0.00 | Verde | 0.00 | Verde |

DESCRIPCION DE RESULTADOS Y JUSTIFICACION EN CASO DE VARIACION SUPERIOR A ±10% RESPECTO A LO PROGRAMADO
No se llenen actividades programadas durante el trimestre



Satisfactorio
DEPENDENCIA GENERAL: F00 Desarrollo Urbano y Obras Publicas
DEPENDENCIA AUXILIAR: 124 Obras Publicas

EVALUACION DEL INDICADOR



Vo Bo
 Lic. Marcos Antonio Vargas Jiménez

Ing. José Iván Rodríguez Alva

PILAR DE DESARROLLO / EJE TRANSVERSAL:

2 Pilar 2: Económico

TEMA DE DESARROLLO:

Desarrollo económico

PROGRAMA PRESUPUESTARIO:

03040201 Modernización Industrial

PROYECTO PRESUPUESTARIO:

030402010102 Fortalecimiento a la micro y pequeña empresa

OBJETIVO DEL PROGRAMA PRESUPUESTARIO:

Agrupar los proyectos orientados a fomentar una cultura empresarial que asegure el desarrollo del comercio y la modernización industrial para proyectar y atraer inversión productiva extranjera, nacional y local, con fuerte impulso de las exportaciones, donde las cadenas productivas concreten el fortalecimiento de las micro, pequeñas, medianas y grandes empresas con absoluto apego a la normatividad

DEPENDENCIA GENERAL:

N00 DIRECCIÓN DE DESARROLLO ECONOMICO

DEPENDENCIA AUXILIAR:

N00 Desarrollo Economico

NOMBRE DEL INDICADOR:

Porcentaje de cursos impartidos en el adecuado manejo financiero.

FÓRMULA DEL CÁLCULO:

(Cursos impartidos de manejo financiero/Cursos de manejo financiero programados) *100

INTERPRETACIÓN:

Impartición de cursos.

DIMENSIÓN QUE ATIENDE:

Eficiencia

DESCRIPCIÓN DEL FACTOR

Resultados 2022

DE COMPARACIÓN:

Local municipal

AMBITO GEOGRAFICO:

Población municipal

COBERTURA:

Enero 2023

LINEA BASE

Numero: NA 1.1

ESTRUCTURA DEL INDICADOR

FRECUENCIA DE MEDICIÓN: Trimestral

COMPORTAMIENTO DE LAS VARIABLES DURANTE EL TRIMESTRE: Julio-Septiembre

| VARIABLE | UNIDAD DE MEDIDA | OPERACION | META ANUAL | | AVANCE TRIMESTRAL | | AVANCE ACUMULADO | | | | |
|---|------------------|-----------|------------|-----------|-------------------|-----------|------------------|-----------|-------|------|------|
| | | | Programado | Alcanzado | % | Alcanzado | % | Alcanzado | % | | |
| Cursos impartidos de manejo financiero | Cursos | Sumable | 4.00 | 0.00 | 1.00 | 25.00 | 0.00 | 3.00 | 75.00 | 0.00 | 0.00 |
| Cursos de manejo financiero programados | Cursos | Sumable | 4.00 | 0.00 | 1.00 | 25.00 | 0.00 | 3.00 | 75.00 | 0.00 | 0.00 |

COMPORTAMIENTO DEL INDICADOR

DESCRIPCIÓN DE LA META ANUAL

| META ANUAL | AVANCE TRIMESTRAL | | AVANCE ACUMULADO | | SEMAFORO |
|------------|-------------------|-----------|------------------|-----------|----------|
| | Programado | Alcanzado | Programado | Alcanzado | |
| 100.00 | 100.00 | 0.00 | 100.00 | 0.00 | Rojo |

DESCRIPCIÓN DE RESULTADOS Y JUSTIFICACIÓN EN CASO DE VARIACIÓN SUPERIOR A ± 10 % RESPECTO A LO PROGRAMADO
No se han realizado las actividades programadas durante el trimestre, se seguirá trabajando para completirlas durante los siguientes trimestres

EVALUACIÓN DEL INDICADOR


Critica

DEPENDENCIA GENERAL:

N00 DIRECCIÓN DE DESARROLLO ECONOMICO

DEPENDENCIA AUXILIAR:

N00 Desarrollo Economico



VO. BO

Lic. Marcos Antonio Vargas Jiménez





PILAR DE DESARROLLO / EJE TRANSVERSAL: 2 Pilar 2: Económico

Desarrollo económico

TEMA DE DESARROLLO: 03040201 Modernización industrial

PROGRAMA PRESUPUESTARIO: 030402010102 Fortalecimiento a la micro y pequeña empresa

PROYECTO PRESUPUESTARIO: Agrupa los proyectos orientados a fomentar una cultura empresarial que asegure el desarrollo del comercio y la modernización industrial para proyectar y atraer inversión productiva extranjera, nacional y local, con fuerte impulso de las exportaciones, donde las cadenas productivas concreten el fortalecimiento de las micro, pequeñas, medianas y grandes empresas con absoluto apego a la normatividad

OBJETIVO DEL PROGRAMA PRESUPUESTARIO: N00 DIRECCIÓN DE DESARROLLO ECONOMICO

DEPENDENCIA GENERAL: N00 Desarrollo Económico

DEPENDENCIA AUXILIAR:

NOMBRE DEL INDICADOR: Porcentaje de solicitudes para apoyos financieros atendidas.

FORMULA DEL CALCULO: (Solicitudes de apoyos financieros atendidas/Solicitudes de apoyos financieros recibidas) *100

INTERPRETACIÓN: Eficiencia

DESCRIPCIÓN DEL FACTOR DE COMPARACIÓN: Local municipal

AMBITO GEOGRAFICO: Población municipal

COBERTURA: Local municipal

LINEA BASE: Población municipal

Numero: NA 2.1

Numero: NA 2.1

ESTRUCTURA DEL INDICADOR

FRECUENCIA DE MEDICIÓN: Trimestral

COMPORTAMIENTO DE LAS VARIABLES DURANTE EL TRIMESTRE: Julio-Septiembre

| VARIABLE | UNIDAD DE MEDIDA | OPERACION | META ANUAL | | AVANCE TRIMESTRAL | | AVANCE ACUMULADO | |
|---|------------------|-----------|------------|-----------|-------------------|------------|------------------|------------|
| | | | Programado | Alcanzado | % | Programado | % | Programado |
| Solicitudes de apoyos financieros atendidas | Solicitudes | Constante | 0.00 | 0.00 | 0.00 | 0.00 | 0.00 | 0.00 |
| Solicitudes de apoyos financieros recibidas | Solicitudes | Constante | 0.00 | 0.00 | 0.00 | 0.00 | 0.00 | 0.00 |

COMPORTAMIENTO DEL INDICADOR

DESCRIPCIÓN DE LA META ANUAL

| META ANUAL | TRIMESTRE: Julio-Septiembre | | AVANCE ACUMULADO | |
|------------|-----------------------------|-----------|------------------|-----------|
| | Programado | Alcanzado | Programado | Alcanzado |
| 0.00 | 0.00 | 0.00 | 0.00 | 0.00 |

DESCRIPCIÓN DE RESULTADOS Y JUSTIFICACIÓN EN CASO DE VARIACIÓN SUPERIOR A ±10% RESPECTO A LO PROGRAMADO

No se programaron actividades durante el trimestre

EVALUACION DEL INDICADOR

Satisfactorio

DEPENDENCIA GENERAL:

DEPENDENCIA AUXILIAR:

N00 DIRECCIÓN DE DESARROLLO ECONOMICO
N00 Desarrollo Económico



PbRm-08b FICHA TECNICA DE SEGUIMIENTO DE INDICADORES 2023 DE GESTIÓN O ESTRATEGICO

PILAR DE DESARROLLO / EJE TRANSVERSAL: 2 Pilar 2: Económico

Desarrollo económico

03040201 Modernización Industrial

030402010102 Fortalecimiento a la micro y pequeña empresa

Objetivo del programa presupuestario: Agrupa los proyectos orientados a fomentar una cultura empresarial que asegure el desarrollo del comercio y la modernización industrial, para proyectar y atraer inversión productiva extranjera, nacional y local, con fuerte impulso de las exportaciones, donde las cadenas productivas concreten el fortalecimiento de las micro, pequeñas, medianas y grandes empresas con absoluto apoyo a la normatividad

DEPENDENCIA GENERAL: N00 DIRECCIÓN DE DESARROLLO ECONOMICO

DEPENDENCIA AUXILIAR: N00 Desarrollo Economico

NOMBRE DEL INDICADOR: Porcentaje de aprobación de proyectos de expansión o crecimiento.

FÓRMULA DEL CALCULO: (Proyectos de expansión o crecimiento aprobados/Total de proyectos de expansión o crecimiento recibidos) *100

INTERPRETACIÓN: Eficiencia

DIMENSIÓN QUE ATIENDE: Local municipal

DESCRIPCIÓN DEL FACTOR DE COMPARACIÓN: Población municipal

AMBITO GEOGRAFICO: Local municipal

COBERTURA: Población municipal

LINEA BASE

Numero: NA 2.2

FRECUENCIA DE MEDICIÓN: Trimestral

ESTRUCTURA DEL INDICADOR

COMPORTAMIENTO DE LAS VARIABLES DURANTE EL TRIMESTRE: Julio-Septiembre

| VARIABLE | UNIDAD DE MEDIDA | OPERACIÓN | META ANUAL | AVANCE TRIMESTRAL | | AVANCE ACUMULADO | |
|---|------------------|-----------|------------|-------------------|-------------|------------------|-------------|
| | | | | Programado | % Alcanzado | Programado | % Alcanzado |
| Proyectos de expansión o crecimiento aprobados | Proyectos | Constante | 0.00 | 0.00 | 0.00 | 0.00 | 0.00 |
| Total de proyectos de expansión o crecimiento recibidos | Proyectos | Constante | 0.00 | 0.00 | 0.00 | 0.00 | 0.00 |

COMPORTAMIENTO DEL INDICADOR

DESCRIPCIÓN DE LA META ANUAL

| META ANUAL | TRIMESTRE: Julio-Septiembre | | | | | | |
|------------|-----------------------------|------|------------------|------------|-----------|------|----------|
| | AVANCE TRIMESTRAL | | AVANCE ACUMULADO | | | | |
| Programado | Alcanzado | EF% | SEMAFORO | Programado | Alcanzado | EF% | SEMAFORO |
| 0.00 | 0.00 | 0.00 | Verde | 0.00 | 0.00 | 0.00 | Verde |

DESCRIPCIÓN DE RESULTADOS Y JUSTIFICACIÓN EN CASO DE VARIACIÓN SUPERIOR A +10 % RESPECTO A LO PROGRAMADO

No se llenan actividades programadas durante el período trimestral.

EVALUACIÓN DEL INDICADOR

Satisfactorio

DEPENDENCIA GENERAL: N00 DIRECCIÓN DE DESARROLLO ECONOMICO

DEPENDENCIA AUXILIAR: N00 Desarrollo Economico



VO. PO



Lic. Marcos Antonio Vargas Jiménez



PILAR DE DESARROLLO / EJE TRANSVERSAL: 2 Pilar 2: Económico

TEMA DE DESARROLLO: Desarrollo económico

PROGRAMA PRESUPUESTARIO: 03040201 Modernización industrial

PROYECTO PRESUPUESTARIO: 0304020102 Fortalecimiento a la micro y pequeña empresa

OBJETIVO DEL PROGRAMA PRESUPUESTARIO: Agrupa los proyectos orientados a fomentar una cultura empresarial que asegure el desarrollo del comercio y la modernización industrial para proyectar y atraer inversión productiva extranjera nacional y local, con fuerte impulso de las exportaciones, donde las cadenas productivas concreten el fortalecimiento de las micro, pequeñas, medianas y grandes empresas con absoluto apego a la normatividad

DEPENDENCIA GENERAL: N00 DIRECCIÓN DE DESARROLLO ECONOMICO

DEPENDENCIA AUXILIAR: N00 Desarrollo Economico

ESTRUCTURA DEL INDICADOR

NOMBRE DEL INDICADOR: Porcentaje de estímulos a Micro y pequeños empresarios otorgados.

FÓRMULA DEL CALCULO: (Estímulos otorgados/Estímulos programados)*100

INTERPRETACIÓN: Eficiencia

DIMENSIÓN QUE ATIENDE: Local municipal

DESCRIPCIÓN DEL FACTOR DE COMPARACIÓN: Población municipal

AMBITO GEOGRAFICO: Local municipal

COBERTURA: Población municipal

LINEA BASE

Numero: NA 2.3

FRECUENCIA DE MEDICIÓN: Trimestral

COMPORTAMIENTO DE LAS VARIABLES DURANTE EL TRIMESTRE: Julio-Septiembre

| VARIABLE | UNIDAD DE MEDIDA | OPERACION | META ANUAL | | AVANCE TRIMESTRAL | | AVANCE ACUMULADO | |
|-----------------------|------------------|-----------|------------|-----------|-------------------|------------|------------------|------------|
| | | | Programado | Alcanzado | % | Programado | % | Programado |
| Estímulos otorgados | Estímulos | Constante | 0.00 | 0.00 | 0.00 | 0.00 | 0.00 | 0.00 |
| Estímulos programados | Estímulos | Constante | 0.00 | 0.00 | 0.00 | 0.00 | 0.00 | 0.00 |

COMPORTAMIENTO DEL INDICADOR

DESCRIPCIÓN DE LA META ANUAL

| META ANUAL | TRIMESTRE: Julio-Septiembre | | | |
|------------|-----------------------------|-----------|------------------|----------|
| | AVANCE TRIMESTRAL | | AVANCE ACUMULADO | |
| | Programado | Alcanzado | EF% | SEMAFORO |
| 0.00 | 0.00 | 0.00 | 0.00 | Verde |
| | 0.00 | 0.00 | 0.00 | Verde |

DESCRIPCIÓN DE RESULTADOS Y JUSTIFICACIÓN EN CASO DE VARIACIÓN SUPERIOR A ± 10 % RESPECTO A LO PROGRAMADO

No se tienen actividades programadas durante el periodo trimestral

EVALUACION DEL INDICADOR

Satisfactorio

DEPENDENCIA GENERAL: N00 DIRECCIÓN DE DESARROLLO ECONOMICO

DEPENDENCIA AUXILIAR: N00 Desarrollo Economico



[Handwritten signature]
 V.O. 80



Lic. Margarita Rodríguez Martínez

Lic. Marcos Antonio Vargas Jiménez



PILAR DE DESARROLLO / EJE TRANSVERSAL:

2 Pilar 2: Económico

TEMA DE DESARROLLO:

Desarrollo económico

PROGRAMA PRESUPUESTARIO:

03040201 Modernización industrial

PROYECTO PRESUPUESTARIO:

030402010102 Fortalecimiento a la micro y pequeña empresa

OBJETIVO DEL PROGRAMA PRESUPUESTARIO:

Agrupar los proyectos orientados a fomentar una cultura empresarial que asegure el desarrollo del comercio y la modernización industrial, para proyectar y atraer inversión productiva extranjera, nacional y local, con fuerte impulso de las exposiciones, donde las cadenas productivas concreten el fortalecimiento de las micro, pequeñas, medianas y grandes empresas con absoluto apego a la normalidad

DEPENDENCIA GENERAL:

N00 DIRECCIÓN DE DESARROLLO ECONOMICO

DEPENDENCIA AUXILIAR:

N00 Desarrollo Económico

NOMBRE DEL INDICADOR:

Porcentaje de campañas para la regularización del comercio

FÓRMULA DEL CÁLCULO:

(Campañas de regularización del comercio realizadas/Campañas de regularización del comercio programadas) *100

INTERPRETACIÓN:

Campañas de regularización.

DIMENSIÓN QUE ATENDE:

Eficiencia

DESCRIPCIÓN DEL FACTOR DE COMPARACIÓN:

Resultados 2022

AMBITO GEOGRAFICO:

Local municipal

COBERTURA:

Población municipal

LINEA BASE:

Enero 2023

Número: NA 3.1

ESTRUCTURA DEL INDICADOR

FRECUENCIA DE MEDICIÓN: Trimestral

COMPORTAMIENTO DE LAS VARIABLES DURANTE EL TRIMESTRE: Julio-Septiembre

| VARIABLE | UNIDAD DE MEDIDA | OPERACION | META ANUAL | AVANCE TRIMESTRAL | | AVANCE ACUMULADO | |
|---|------------------|-----------|------------|-------------------|-------------|------------------|-------------|
| | | | | Programado | % Alcanzado | Programado | % Alcanzado |
| Campañas de regularización del comercio realizadas | Campañas | Sumable | 3.00 | 1.00 | 33.33 | 2.00 | 66.67 |
| Campañas de regularización del comercio programadas | Campañas | Sumable | 3.00 | 1.00 | 33.33 | 2.00 | 66.67 |

COMPORTAMIENTO DEL INDICADOR

DESCRIPCIÓN DE LA META ANUAL

| META ANUAL | TRIMESTRE: Julio-Septiembre | | | AVANCE ACUMULADO | | |
|------------|-----------------------------|----------|------|------------------|----------|------|
| | Programado | SEMAFORO | EF% | Alcanzado | SEMAFORO | EF% |
| 100.00 | 100.00 | Rojo | 0.00 | 0.00 | Rojo | 0.00 |

DESCRIPCIÓN DE RESULTADOS Y JUSTIFICACIÓN EN CASO DE VARIACIÓN SUPERIOR A ±10 % RESPECTO A LO PROGRAMADO

No se han realizado las actividades programadas durante el trimestre

EVALUACIÓN DEL INDICADOR

Critico

DEPENDENCIA GENERAL:

N00 DIRECCIÓN DE DESARROLLO ECONOMICO

DEPENDENCIA AUXILIAR:

N00 Desarrollo Económico



YO, BO
Lic. Marcos Antonio Vargas Jiménez



Lic. Marcos Antonio Vargas Jiménez

PILAR DE DESARROLLO / EJE TRANSVERSAL:

2 Pilar 2: Económico

TEMA DE DESARROLLO:

Desarrollo económico

PROGRAMA PRESUPUESTARIO:

03040201 Modernización industrial

PROYECTO PRESUPUESTARIO:

030402010102 Fortalecimiento a la micro y pequeña empresa

OBJETIVO DEL PROGRAMA PRESUPUESTARIO:

Agrupar los proyectos orientados a fomentar una cultura empresarial que asegure el desarrollo del comercio y la modernización industrial para proyectar y atraer inversión productiva extranjera, nacional y local, con fuerte impulso de las exportaciones, donde las cadenas productivas concreten el fortalecimiento de las micro, pequeñas, medianas y grandes empresas con absoluto apego a la normatividad

DEPENDENCIA GENERAL:

N00 DIRECCIÓN DE DESARROLLO ECONOMICO

DEPENDENCIA AUXILIAR:

N00 Desarrollo Económico

NOMBRE DEL INDICADOR:

ESTRUCTURA DEL INDICADOR

Porcentaje de dictámenes de giro otorgados para regularizar la operación comercial de las unidades económicas

FÓRMULA DEL CÁLCULO:

(Dictámenes de giro otorgados/Solicitudes para dictámenes de giro recibidas) *100

INTERPRETACIÓN:

Dictámenes otorgados

DIMENSIÓN QUE ATIENDE:

Eficiencia

DESCRIPCIÓN DEL FACTOR DE COMPARACIÓN:

Resultados 2022

AMBITO GEOGRAFICO:

Local municipal

COBERTURA:

Población municipal

LINEA BASE

Enero 2023

Numero: NA 3.2

COMPORTAMIENTO DE LAS VARIABLES DURANTE EL TRIMESTRE Julio-Septiembre

| VARIABLE | UNIDAD DE MEDIDA | OPERACION | META ANUAL | | AVANCE TRIMESTRAL | | AVANCE ACUMULADO | |
|---|------------------|-----------|------------|-----------|-------------------|------------|------------------|------------|
| | | | Programado | Alcanzado | % | Programado | % | Programado |
| Dictámenes de giro otorgados | Dictámenes | Sumable | 6.00 | 18.00 | 33.33 | 0.00 | 12.00 | 66.67 |
| Solicitudes para dictámenes de giro recibidas | Dictámenes | Sumable | 6.00 | 18.00 | 33.33 | 0.00 | 12.00 | 66.67 |

COMPORTAMIENTO DEL INDICADOR

DESCRIPCIÓN DE LA META ANUAL

| META ANUAL | TRIMESTRE Julio-Septiembre | | AVANCE ACUMULADO | | SEMAFORO |
|------------|----------------------------|-----------|------------------|-----------|----------|
| | Programado | Alcanzado | Programado | Alcanzado | |
| 100.00 | 100.00 | 0.00 | 100.00 | 0.00 | Rojo |

DESCRIPCIÓN DE RESULTADOS Y JUSTIFICACIÓN EN CASO DE VARIACIÓN SUPERIOR A +10% RESPECTO A LO PROGRAMADO
No se han realizado las actividades programadas durante el periodo trimestral, se seguirá trabajando para compensarlas durante los siguientes periodos

EVALUACION DEL INDICADOR

Crítica

DEPENDENCIA GENERAL:

N00 DIRECCIÓN DE DESARROLLO ECONOMICO

DEPENDENCIA AUXILIAR:

N00 Desarrollo Económico





PILAR DE DESARROLLO / EJE TRANSVERSAL: 2 Pilar 2: Económico

TEMA DE DESARROLLO: Desarrollo económico

PROGRAMA PRESUPUESTARIO: 03040201 Modernización industrial

PROYECTO PRESUPUESTARIO: 0304020102 Fortalecimiento a la micro y pequeña empresa

OBJETIVO DEL PROGRAMA PRESUPUESTARIO: Agrupa los proyectos orientados a fomentar una cultura empresarial que asegure el desarrollo del comercio y la modernización industrial, para proyectar y atraer inversión productiva extranjera, nacional y local, con fuerte impulso de las exportaciones, donde las cadenas productivas concreten el fortalecimiento de las micro, pequeñas, medianas y grandes empresas con absoluto apego a la normatividad

DEPENDENCIA GENERAL: N00 DIRECCIÓN DE DESARROLLO ECONOMICO

DEPENDENCIA AUXILIAR: N00 Desarrollo Economico

ESTRUCTURA DEL INDICADOR

NOMBRE DEL INDICADOR: Porcentaje de eficiencia en el otorgamiento de licencias y/o permisos de funcionamiento a las unidades económicas

FÓRMULA DEL CÁLCULO: (Licencias y/o permisos de funcionamiento otorgadas a las unidades económicas/Solicitudes de licencias y/o permisos de funcionamiento recibidas por las unidades económicas) *100

INTERPRETACIÓN: Licencias otorgadas.

DIMENSIÓN QUE ATIENDE: Eficiencia

DESCRIPCIÓN DEL FACTOR DE COMPARACIÓN: Resultados 2022

AMBITO GEOGRAFICO: Local municipal

COBERTURA: Población municipal

LÍNEA BASE: Enero 2023

FRECUENCIA DE MEDICIÓN: Trimestral

Numero: NA 3 3

COMPORTAMIENTO DE LAS VARIABLES DURANTE EL TRIMESTRE: Julio-Septiembre

| VARIABLE | UNIDAD DE MEDIDA | OPERACION | META ANUAL | AVANCE TRIMESTRAL | | | AVANCE ACUMULADO | | | |
|---|------------------|-----------|------------|-------------------|-------|-----------|------------------|-------|-----------|-------|
| | | | | Programado | % | Alcanzado | Programado | % | Alcanzado | |
| Licencias y/o permisos de funcionamiento otorgadas a las unidades económicas | Licencias | Sumable | 400.00 | 100.00 | 25.00 | 91.00 | 300.00 | 75.00 | 136.00 | 45.00 |
| Solicitudes de licencias y/o permisos de funcionamiento recibidas por las unidades económicas | Licencias | Sumable | 400.00 | 100.00 | 25.00 | 91.00 | 300.00 | 75.00 | 159.00 | 53.00 |

COMPORTAMIENTO DEL INDICADOR

DESCRIPCIÓN DE LA META ANUAL

| META ANUAL | AVANCE TRIMESTRAL | | | AVANCE ACUMULADO | | |
|------------|-------------------|--------|----------|------------------|-------|----------|
| | Programado | EF% | SEMAFORO | Alcanzado | EF% | SEMAFORO |
| 100.00 | 100.00 | 100.00 | Verde | 84.91 | 84.91 | Verde |


DESCRIPCIÓN DE RESULTADOS Y JUSTIFICACIÓN EN CASO DE VARIACIÓN SUPERIOR A ±10% RESPECTO A LO PROGRAMADO: No se han completado todas las actividades programadas durante el trimestre, se seguirá trabajando para completarias en los siguientes trimestres

EVALUACION DEL INDICADOR

Satisfactorio

DEPENDENCIA GENERAL:

DEPENDENCIA AUXILIAR:



N00 DIRECCIÓN DE DESARROLLO ECONOMICO
N00 Desarrollo Economico

MEJOR GOBIERNO
-LABOR 2021-
DIRECCIÓN GENERAL DE DESARROLLO ECONOMICO

VO. BU
[Signature]

Lc. Marco Antonio Vargas Jiménez



MEJOR GOBIERNO
DIRECCIÓN GENERAL DE PLANEACIÓN Y ATENCIÓN COMUNITARIA
UNIDAD DE EMERGENCIAS, PLANIFICACIÓN, PRESUPUESTACIÓN Y EVALUACIÓN

Lc. Marcos Antonio Vargas Jiménez

PILAR DE DESARROLLO / EJE TRANSVERSAL: 2 Pilar 2: Económico

TEMA DE DESARROLLO: Desarrollo económico

PROGRAMA PRESUPUESTARIO: 03040201 Modernización Industrial

PROYECTO PRESUPUESTARIO: 0304020110102 Fortalecimiento a la micro y pequeña empresa

OBJETIVO DEL PROGRAMA PRESUPUESTARIO: Agrupa los proyectos orientados a fomentar una cultura empresarial que asegure el desarrollo del comercio y la modernización industrial para proyectar y atraer inversión productiva extranjera, nacional y local, con fuerte impulso de las exportaciones, donde las cadenas productivas concreten el fortalecimiento de las micro, pequeñas, medianas y grandes empresas con absoluto apego a la normatividad

DEPENDENCIA GENERAL: N00 DIRECCIÓN DE DESARROLLO ECONOMICO

DEPENDENCIA AUXILIAR: N00 Desarrollo Económico

ESTRUCTURA DEL INDICADOR

Porcentaje de inspecciones realizadas para identificar que las unidades económicas cuenten con las condiciones necesarias para su operación (Inspecciones realizadas a las unidades económicas/inspecciones programadas a las unidades económicas) * 100

FRECUENCIA DE MEDICIÓN: Trimestral

NOMBRE DEL INDICADOR: Inspecciones a unidades realizadas

FÓRMULA DEL CÁLCULO: Eficiencia

INTERPRETACIÓN: Resultados 2022

DIMENSIÓN QUE ATIENDE: Local municipal

DESCRIPCIÓN DEL FACTOR DE COMPARACIÓN: población municipal

AMBITO GEOGRAFICO: Enero 2023

COBERTURA:

LINEA BASE:

Numero: NA 3 4

COMPORTAMIENTO DE LAS VARIABLES DURANTE EL TRIMESTRE: Julio-Septiembre

| VARIABLE | UNIDAD DE MEDIDA | OPERACION | META ANUAL | | AVANCE TRIMESTRAL | | AVANCE ACUMULADO | | | | | |
|--|------------------|-----------|------------|-----------|-------------------|------------|------------------|------------|--------|-------|--------|--------|
| | | | Programado | Alcanzado | % | Programado | % | Programado | % | | | |
| Inspecciones realizadas a las unidades económicas | Inspecciones | Sumable | 200.00 | 22.00 | 25.00 | 50.00 | 22.00 | 44.00 | 150.00 | 75.00 | 152.00 | 101.33 |
| Inspecciones programadas a las unidades económicas | Inspecciones | Sumable | 200.00 | 22.00 | 25.00 | 50.00 | 22.00 | 44.00 | 150.00 | 75.00 | 152.00 | 101.33 |

COMPORTAMIENTO DEL INDICADOR

DESCRIPCION DE LA META ANUAL

| META ANUAL | AVANCE TRIMESTRAL | | AVANCE ACUMULADO | |
|------------|-------------------|-----------|------------------|-----------|
| | Programado | Alcanzado | Programado | Alcanzado |
| 100.00 | 100.00 | 100.00 | 100.00 | 100.00 |
| | EF% | SEMAFORO | EF% | SEMAFORO |
| | 100.00 | Verde | 100.00 | Verde |

DESCRIPCION DE RESULTADOS Y JUSTIFICACION EN CASO DE VARIACION SUPERIOR A ±10% RESPECTO A LO PROGRAMADO


No se han completado todas las actividades programadas durante el trimestre

EVALUACION DEL INDICADOR

Satisfactorio

DEPENDENCIA GENERAL:

DEPENDENCIA AUXILIAR:



PILAR DE DESARROLLO / EJE TRANSVERSAL:

2 Pilar 2: Económico

TEMA DE DESARROLLO:

Desarrollo económico

PROGRAMA PRESUPUESTARIO:

03040201 Modernización industrial

PROYECTO PRESUPUESTARIO:

030402010102 Fortalecimiento a la micro y pequeña empresa

OBJETIVO DEL PROGRAMA PRESUPUESTARIO:

Agrupar los proyectos orientados a fomentar una cultura empresarial que asegure el desarrollo del comercio y la modernización industrial para proyectar y atraer inversión productiva extranjera, nacional y local, con fuerte impulso de las exportaciones, donde las cadenas productivas concreten el fortalecimiento de las micro, pequeñas, medianas y grandes empresas con absoluto apego a la normatividad

DEPENDENCIA GENERAL:

N00 DIRECCIÓN DE DESARROLLO ECONOMICO

DEPENDENCIA AUXILIAR:

N00 Desarrollo Económico

NOMBRE DEL INDICADOR:

Porcentaje de verificaciones para prevenir sanciones a las unidades económicas

FÓRMULA DEL CÁLCULO:

(Verificaciones realizadas/Verificaciones programadas) * 100

INTERPRETACIÓN:

Eficiencia

DESCRIPCIÓN DEL FACTOR DE COMPARACION:

Local municipal

AMBITO GEOGRAFICO:

Población municipal

COBERTURA:

LINEA BASE

Numero: NA 3.5

ESTRUCTURA DEL INDICADOR

FRECUENCIA DE MEDICIÓN: Trimestral

COMPORTAMIENTO DE LAS VARIABLES DURANTE EL TRIMESTRE: Julio-Septiembre

| VARIABLE | UNIDAD DE MEDIDA | OPERACION | META ANUAL | | AVANCE TRIMESTRAL | | AVANCE ACUMULADO | |
|----------------------------|------------------|-----------|------------|-----------|-------------------|-----------|------------------|-----------|
| | | | Programado | Alcanzado | Programado | Alcanzado | Programado | Alcanzado |
| Verificaciones realizadas | Verificaciones | Constante | 0.00 | 137.00 | 0.00 | 0.00 | 0.00 | 137.00 |
| Verificaciones programadas | Verificaciones | Constante | 0.00 | 137.00 | 0.00 | 0.00 | 0.00 | 137.00 |

COMPORTAMIENTO DEL INDICADOR

DESCRIPCIÓN DE LA META ANUAL

| META ANUAL | AVANCE TRIMESTRAL | | AVANCE ACUMULADO | | SEMAFORO |
|------------|-------------------|-----------|------------------|-----------|----------|
| | Programado | Alcanzado | Programado | Alcanzado | |
| 0.00 | 0.00 | 100.00 | 0.00 | 100.00 | Verde |

DESCRIPCIÓN DE RESULTADOS Y JUSTIFICACION EN CASO DE VARIACION SUPERIOR A +/- 10 % RESPECTO A LO PROGRAMADO
No se llenen actividades programadas durante el periodo trimestral

Satisfacción

DEPENDENCIA GENERAL:

N00 DIRECCIÓN DE DESARROLLO ECONOMICO

DEPENDENCIA AUXILIAR:

N00 Desarrollo Económico



PILAR DE DESARROLLO / EJE TRANSVERSAL: 2. Pilar 2: Económico

TEMA DE DESARROLLO: Innovación, investigación y desarrollo

PROGRAMA PRESUPUESTARIO: 03080101 Investigación científica

PROYECTO PRESUPUESTARIO: 030801010101 Fomento a la investigación científica y formación de recursos humanos

OBJETIVO DEL PROGRAMA PRESUPUESTARIO: Comprende las líneas de acción destinadas al apoyo de la investigación científica básica y aplicada, promoviendo el desarrollo del conocimiento científico

DEPENDENCIA GENERAL: 000 EDUCACIÓN CULTURAL Y BIENESTAR SOCIAL

DEPENDENCIA AUXILIAR: 000 Coordinación de Cultura

ESTRUCTURA DEL INDICADOR

NOMBRE DEL INDICADOR: Porcentaje de convocatorias publicadas para participar en ferias.
 FÓRMULA DEL CÁLCULO: (Convocatorias publicadas para participar en las ferias de ciencia, tecnología e innovación/Total de convocatorias por publicar para participar en las ferias de ciencia, tecnología e innovación) *100

INTERPRETACIÓN: Eficiencia
 DIMENSIÓN QUE ATIENDE: Local municipal
 DESCRIPCIÓN DEL FACTOR DE COMPARACIÓN: Población estudiantil

AMBITO GEOGRAFICO: Local municipal

COBERTURA: Población estudiantil

LINEA BASE

Numero: NA 3.1

FRECUENCIA DE MEDICIÓN: Trimestral

COMPORTAMIENTO DE LAS VARIABLES DURANTE EL TRIMESTRE: Julio-Septiembre

| VARIABLE | UNIDAD DE MEDIDA | OPERACION | META ANUAL | AVANCE TRIMESTRAL | | AVANCE ACUMULADO | |
|---|------------------|-----------|------------|-------------------|-------------|------------------|-------------|
| | | | | Programado | % Alcanzado | Programado | % Alcanzado |
| Convocatorias publicadas para participar en las ferias de ciencia, tecnología e innovación | Convocatorias | Constante | 0.00 | 0.00 | 0.00 | 0.00 | 0.00 |
| Total de convocatorias por publicar para participar en las ferias de ciencia, tecnología e innovación | Convocatorias | Constante | 0.00 | 0.00 | 0.00 | 0.00 | 0.00 |

**COMPORTAMIENTO DEL INDICADOR
DESCRIPCION DE LA META ANUAL**

| META ANUAL | TRIMESTRE: Julio-Septiembre | | | AVANCE ACUMULADO | | |
|------------|-----------------------------|----------|------|------------------|-----------|-------|
| | Programado | SEMAFORO | EF% | Programado | Alcanzado | EF% |
| 0.00 | 0.00 | Verde | 0.00 | 0.00 | 0.00 | Verde |

DESCRIPCION DE RESULTADOS Y JUSTIFICACION EN CASO DE VARIACION SUPERIOR A +/- 10 % RESPECTO A LO PROGRAMADO
 No se han realizado actividades durante el trimestre ya que no se programó ninguna

EVALUACION DEL INDICADOR

Satisfactorio

DEPENDENCIA GENERAL: 000 EDUCACIÓN CULTURAL Y BIENESTAR SOCIAL

DEPENDENCIA AUXILIAR: 000 Coordinación de Cultura





PILAR DE DESARROLLO / EJE TRANSVERSAL: 2 Pilar 2: Económico

TEMA DE DESARROLLO: Innovación, investigación y desarrollo

PROGRAMA PRESUPUESTARIO: 03080101 Investigación científica

PROYECTO PRESUPUESTARIO: 030801010101 Fomento a la investigación científica y formación de recursos humanos

OBJETIVO DEL PROGRAMA PRESUPUESTARIO: Comprende las líneas de acción destinadas al apoyo de la investigación científica básica y aplicada, promoviendo el desarrollo del conocimiento científico.

DEPENDENCIA GENERAL: 000 EDUCACIÓN CULTURAL Y BIENESTAR SOCIAL

DEPENDENCIA AUXILIAR: 000 Coordinación de Cultura

NOMBRE DEL INDICADOR: Porcentaje de asistentes a las presentaciones de proyectos científicos desarrollados.

FÓRMULA DEL CÁLCULO: (Investigadores asistentes a presentación de proyectos científicos desarrollados/Total de investigadores convocados a presentaciones de proyectos científicos) *100

INTERPRETACIÓN:

DIMENSIÓN QUE ATIENDE: Eficiencia

DESCRIPCIÓN DEL FACTOR DE COMPARACIÓN:

ÁMBITO GEOGRÁFICO: Local municipal

COBERTURA: Población estudiantil

LÍNEA BASE

Numero: NA 3.2

FRECUENCIA DE MEDICIÓN: Trimestral

ESTRUCTURA DEL INDICADOR

COMPORTAMIENTO DE LAS VARIABLES DURANTE EL TRIMESTRE: Julio-Septiembre

| VARIABLE | UNIDAD DE MEDIDA | OPERACION | META ANUAL | AVANCE TRIMESTRAL | | | AVANCE ACUMULADO | | |
|---|------------------|-----------|------------|-------------------|------|-----------|------------------|------|-----------|
| | | | | Programado | % | Alcanzado | Programado | % | Alcanzado |
| Investigadores asistentes a presentación de proyectos científicos desarrollados | Investigadores | Constante | 0.00 | 0.00 | 0.00 | 0.00 | 0.00 | 0.00 | 0.00 |
| Total de investigadores convocados a presentaciones de proyectos científicos | Investigadores | Constante | 0.00 | 0.00 | 0.00 | 0.00 | 0.00 | 0.00 | 0.00 |

**COMPORTAMIENTO DEL INDICADOR
DESCRIPCIÓN DE LA META ANUAL**

| META ANUAL | TRIMESTRE: Julio-Septiembre | | | EVALUACION DEL INDICADOR | | |
|------------|-----------------------------|----------|------|--------------------------|----------|------|
| | Programado | SEMAFORO | EF% | Programado | SEMAFORO | EF% |
| 0.00 | 0.00 | Verde | 0.00 | 0.00 | Verde | 0.00 |

DESCRIPCIÓN DE RESULTADOS Y JUSTIFICACIÓN EN CASO DE VARIACIÓN SUPERIOR A ±10% RESPECTO A LO PROGRAMADO
No se han realizado actividades durante el trimestre ya que no se programó ninguna

Satisfactorio

DEPENDENCIA GENERAL:

DEPENDENCIA AUXILIAR: 000 Coordinación de Cultura



Lic. Valeria Olivares Balleza



Lic. Marcos Antonio Vargas Jiménez



PILAR DE DESARROLLO / EJE TRANSVERSAL:

2 Pilar 2. Económico

TEMA DE DESARROLLO:

Innovación, investigación y desarrollo

PROGRAMA PRESUPUESTARIO:

03080101 Investigación científica

PROYECTO PRESUPUESTARIO:

030801010101 Fomento a la investigación científica y formación de recursos humanos

OBJETIVO DEL PROGRAMA PRESUPUESTARIO:

Comprende las líneas de acción destinadas al apoyo de la investigación científica básica y aplicada, promoviendo el desarrollo del conocimiento científico

DEPENDENCIA GENERAL:

000 EDUCACIÓN CULTURAL Y BIENESTAR SOCIAL

DEPENDENCIA AUXILIAR:

000 Coordinación de Cultura

ESTRUCTURA DEL INDICADOR

NOMBRE DEL INDICADOR: Porcentaje de publicación de convocatorias para participar en conferencias.

FÓRMULA DEL CÁLCULO: (Convocatorias publicadas para participar en conferencias/Total de convocatorias por publicar para participar en conferencias) *100

INTERPRETACIÓN:

Trimestral

DIMENSIÓN QUE ATIENDE: Eficiencia

FRECUENCIA DE MEDICIÓN:

DESCRIPCIÓN DEL FACTOR DE COMPARACIÓN:

Local municipal

AMBITO GEOGRAFICO:

Población estudiantil

COBERTURA:

LINEA BASE

Numero: NA 4.1

COMPORTAMIENTO DE LAS VARIABLES DURANTE EL TRIMESTRE: Julio-Septiembre

| VARIABLE | UNIDAD DE MEDIDA | OPERACION | META ANUAL | AVANCE TRIMESTRAL | | | AVANCE ACUMULADO | | | |
|---|------------------|-----------|------------|-------------------|------|-----------|------------------|------|-----------|------|
| | | | | Programado | % | Alcanzado | Programado | % | Alcanzado | |
| Convocatorias publicadas para participar en conferencias | Convocatorias | Constante | 0.00 | 0.00 | 0.00 | 1.00 | 0.00 | 0.00 | 1.00 | 0.00 |
| Total de convocatorias por publicar para participar en conferencias | Convocatorias | Constante | 0.00 | 0.00 | 0.00 | 1.00 | 0.00 | 0.00 | 1.00 | 0.00 |

COMPORTAMIENTO DEL INDICADOR

DESCRIPCIÓN DE LA META ANUAL

| META ANUAL | TRIMESTRE: Julio-Septiembre | | | AVANCE ACUMULADO | | |
|------------|-----------------------------|----------|------|------------------|----------|------|
| | Programado | SEMAFORO | EF% | Alcanzado | SEMAFORO | EF% |
| 0.00 | 0.00 | Verde | 0.00 | 100.00 | Verde | 0.00 |

DESCRIPCIÓN DE RESULTADOS Y JUSTIFICACIÓN EN CASO DE VARIACIÓN SUPERIOR A ± 10 % RESPECTO A LO PROGRAMADO
No se tienen actividades programadas durante el trimestre, sin embargo se realizaron algunas

EVALUACION DEL INDICADOR

Satisfactorio

DEPENDENCIA GENERAL:

000 EDUCACIÓN CULTURAL Y BIENESTAR SOCIAL

DEPENDENCIA AUXILIAR:

000 Coordinación de Cultura



Lic. Marcos Antonio Vargas Jiménez



PILAR DE DESARROLLO / EJE TRANSVERSAL:

II Eje transversal II: Gobierno Moderno, Capaz y Responsable

TEMA DE DESARROLLO:

Eficiencia y eficacia en el sector público

PROGRAMA PRESUPUESTARIO:

01030401 Desarrollo de la función pública y ética en el servicio público

PROYECTO PRESUPUESTARIO:

010304010101 Fiscalización, control y evaluación interna de la gestión pública

OBJETIVO DEL PROGRAMA PRESUPUESTARIO:

Considera las acciones orientadas a la mejora en la prestación de los servicios que recibe la población de manera clara, honesta, pronta y expedita, promoviendo que los servidores públicos realicen su función con calidez, y cuenten con las competencias y conducta ética necesarias en el servicio público, conforme a los principios que rigen la actuación del servidor público.

DEPENDENCIA GENERAL:

K00 CONTRALORIA

DEPENDENCIA AUXILIAR:

K00 Contraloría

NOMBRE DEL INDICADOR:

Porcentaje de carteles informativos.

FÓRMULA DEL CÁLCULO:

(Carteles informativos elaborados/Carteles informativos requeridos) *100

INTERPRETACIÓN:

Elaborar carteles informativos.

DIMENSIÓN QUE ATIENDE:

Eficiencia

DESCRIPCIÓN DEL FACTOR DE COMPARACIÓN:

Resultados 2022

AMBITO GEOGRAFICO:

Local municipal

COBERTURA:

Población municipal.

LINEA BASE:

Enero 2023

Numero: NA 3.1

FRECUENCIA DE MEDICIÓN: Trimestral

ESTRUCTURA DEL INDICADOR

COMPORTAMIENTO DE LAS VARIABLES DURANTE EL TRIMESTRE: Julio-Septiembre

| VARIABLE | UNIDAD DE MEDIDA | OPERACION | META ANUAL | AVANCE TRIMESTRAL | | AVANCE ACUMULADO | |
|----------------------------------|------------------|-----------|------------|-------------------|-------|------------------|--------|
| | | | | Programado | % | Programado | % |
| Carteles informativos elaborados | Carteles | Sumable | 260.00 | 98.00 | 37.69 | 130.00 | 132.65 |
| Carteles informativos requeridos | Carteles | Sumable | 520.00 | 228.00 | 43.85 | 130.00 | 57.02 |

COMPORTAMIENTO DEL INDICADOR

DESCRIPCIÓN DE LA META ANUAL

Elaborar carteles informativos.

| META ANUAL | AVANCE TRIMESTRAL | | AVANCE ACUMULADO | |
|------------|-------------------|----------|------------------|----------|
| | Programado | SEMAFORO | Alcanzado | SEMAFORO |
| 50.00 | 42.98 | Verde | 100.00 | Verde |

DESCRIPCIÓN DE RESULTADOS Y JUSTIFICACIÓN EN CASO DE VARIACIÓN SUPERIOR A 10% RESPECTO A LO PROGRAMADO

Para este trimestre se logra completar la meta programada, continuaremos a lo largo del año trabajado de la misma manera.

EVALUACIÓN DEL INDICADOR

Satisfactorio

DEPENDENCIA GENERAL:

K00 CONTRALORIA

DEPENDENCIA AUXILIAR:

K00 Contraloría



ELABORO
Lic. Cuiberto Armando Ayala López

VO BO
Lic. Marcos Antonio Vargas Jiménez

PILAR DE DESARROLLO / EJE TRANSVERSAL:

TEMA DE DESARROLLO:

PROGRAMA PRESUPUESTARIO:

PROYECTO PRESUPUESTARIO:

II Eje transversal II: Gobierno Moderno, Capaz y Responsable

Sistema Anticorrupción del Estado de México y Municipios

01030402 Sistema Anticorrupción del Estado de México y Municipios

010304020101

Prevención, detección, disuasión, sanción y combate de la corrupción

010304020204

Investigación de faltas administrativas

Conjunta de acciones orientadas a establecer las bases de coordinación entre el Estado y los Municipios para el funcionamiento de los Sistemas Anticorrupción, de conformidad con lo dispuesto en la Constitución Política de los Estados Unidos Mexicanos, la Constitución Política del Estado Libre y Soberano de México y la Ley General del Sistema Nacional Anticorrupción y la Ley del Sistema Anticorrupción

DEPENDENCIA GENERAL:

DEPENDENCIA AUXILIAR:

136 Auditoría Administrativa, 138 Responsabilidad y Situación Patrimonial, 139 Control Social

ESTRUCTURA DEL INDICADOR

NOMBRE DEL INDICADOR: Porcentaje de cumplimiento de acciones de vinculación interinstitucional en materia de anticorrupción.

FÓRMULA DEL CÁLCULO: (Número de acciones de vinculación de institucional en materia de anticorrupción realizadas/Total de acciones de vinculación de institucional programadas) *100

INTERPRETACIÓN: Cumplimiento de acciones de vinculación de institucional en materia de anticorrupción.

DIMENSIÓN QUE ATIENDE: Eficiencia

DESCRIPCIÓN DEL FACTOR DE COMPARACIÓN: Resultados 2022

AMBITO GEOGRAFICO: Local municipal

COBERTURA: Servidores públicos

LINEA BASE: Enero 2023

FRECUENCIA DE MEDICIÓN: Trimestral

Numero: NC 1

COMPORTAMIENTO DE LAS VARIABLES DURANTE EL TRIMESTRE: Julio-Septiembre

| VARIABLE | UNIDAD DE MEDIDA | OPERACION | META ANUAL | AVANCE TRIMESTRAL | | | AVANCE ACUMULADO | | |
|--|-------------------------|-----------|------------|-------------------|-----------|--------|------------------|-----------|--------|
| | | | | Programado | Alcanzado | % | Programado | Alcanzado | % |
| Número de acciones de vinculación de institucional en materia de anticorrupción realizadas | Acciones de vinculación | Constante | 0.00 | 1.00 | 2.00 | 200.00 | 1.00 | 2.00 | 200.00 |
| Total de acciones de vinculación de institucional programadas | Acciones de vinculación | Sumable | 2.00 | 0.00 | 1.00 | 0.00 | 1.00 | 50.00 | 300.00 |

COMPORTAMIENTO DEL INDICADOR

DESCRIPCION DE LA META ANUAL

Cumplimiento de acciones de vinculación de institucional en materia de anticorrupción.

| META ANUAL | TRIMESTRE: Julio-Septiembre | | | COMPORTAMIENTO DEL INDICADOR | | |
|------------|-----------------------------|-----------|----------|------------------------------|-----------|----------|
| | Programado | Alcanzado | SEMAFORO | Programado | Alcanzado | SEMAFORO |
| 50.00 | 0.00 | 200.00 | Verde | 100.00 | 66.67 | Verde |

DESCRIPCION DE RESULTADOS Y JUSTIFICACION EN CASO DE VARIACION SUPERIOR A ±10% RESPECTO A LO PROGRAMADO
Se han completado todas las actividades programadas, se seguirá trabajando de la misma manera

EVALUACION DEL INDICADOR

Satisfactorio

DEPENDENCIA GENERAL: K00 CONTRALORIA

DEPENDENCIA AUXILIAR:

136 Auditoría Administrativa, 138 Responsabilidad y Situación Patrimonial, 139 Control Social

ELABORÓ
Lic. Cutberto Armando Ayala López



VO. BO.
Lic. Marcos Antonio Vargas Jiménez



PILAR DE DESARROLLO / EJE TRANSVERSAL:

II Eje transversal II: Gobierno Moderno, Capaz y Responsable

TEMA DE DESARROLLO:

Sistema Anticorrupción del Estado de México y Municipios

PROGRAMA PRESUPUESTARIO:

01030402 Sistema Anticorrupción del Estado de México y Municipios

PROYECTO PRESUPUESTARIO:

010304020101 Prevención, detección, disuasión, sanción y combate de la corrupción
010304020204 Investigación de faltas administrativas

OBJETIVO DEL PROGRAMA PRESUPUESTARIO:

Conjunto de acciones orientadas a establecer las bases de coordinación entre el Estado y los Municipios para el funcionamiento de los Sistemas Anticorrupción, de conformidad con lo dispuesto en la Constitución Política de los Estados Unidos Mexicanos, la Constitución Política del Estado Libre y Soberano de México y la Ley General del Sistema Nacional Anticorrupción y la Ley del Sistema Anticorrupción

DEPENDENCIA GENERAL:

K00 CONTRALORIA

DEPENDENCIA AUXILIAR:

136 Auditoría Administrativa, 138 Responsabilidad y Situación Patrimonial, 139 Control Social

NOMBRE DEL INDICADOR:

Porcentaje de atención de insumos técnicos requeridos por el Comité Coordinador del Sistema Municipal Anticorrupción.

FÓRMULA DEL CÁLCULO:

(Número de insumos técnicos requeridos por el Comité Coordinador del Sistema Municipal Anticorrupción atendidos / Total de insumos técnicos requeridos por el Comité Coordinador del Sistema Municipal Anticorrupción) *100

INTERPRETACIÓN:

Porcentaje de atención de insumos técnicos requeridos por el comité coordinador del sistema municipal anticorrupción.

DIMENSIÓN QUE ATIENDE:

Eficiencia

DESCRIPCIÓN DEL FACTOR DE COMPARACIÓN:

Resultados 2022

AMBITO GEOGRAFICO:

Local municipal

COBERTURA:

Servicios públicos

LINEA BASE

Enero 2023

Numero: NC 5

FRECUENCIA DE MEDICIÓN:

Trimestral

COMPORTAMIENTO DE LAS VARIABLES DURANTE EL TRIMESTRE: Julio-Septiembre

| VARIABLE | UNIDAD DE MEDIDA | OPERACION | META ANUAL | AVANCE TRIMESTRAL | | | AVANCE ACUMULADO | | |
|--|------------------|-----------|------------|-------------------|-----------|------|------------------|------|-----------|
| | | | | Programado | Alcanzado | % | Programado | % | Alcanzado |
| Número de insumos técnicos requeridos por el Comité Coordinador del Sistema Municipal Anticorrupción atendidos | Insumos técnicos | Constante | 1.00 | 1.00 | 100.00 | 1.00 | 100.00 | 1.00 | 100.00 |
| Total de insumos técnicos requeridos por el Comité Coordinador del Sistema Municipal Anticorrupción | Insumos técnicos | Sumable | 4.00 | 1.00 | 25.00 | 1.00 | 100.00 | 3.00 | 75.00 |

COMPORTAMIENTO DEL INDICADOR

DESCRIPCION DE LA META ANUAL

Porcentaje de atención de insumos técnicos requeridos por el comité coordinador del sistema municipal anticorrupción.

| META ANUAL | TRIMESTRE: Julio-Septiembre | | | AVANCE ACUMULADO | | |
|------------|-----------------------------|----------|--------|------------------|----------|--------|
| | Programado | SEMAFORO | EF% | Alcanzado | SEMAFORO | EF% |
| 25.00 | 100.00 | Verde | 100.00 | 33.33 | Verde | 100.00 |

DESCRIPCION DE RESULTADOS Y JUSTIFICACION EN CASO DE VARIACION SUPERIOR A +10% RESPECTO A LO PROGRAMADO
Al terminar el trimestre se han completado las metas programadas, se seguirá trabajando de la misma manera

Satisfactorio

DEPENDENCIA GENERAL:

K00 CONTRALORIA

DEPENDENCIA AUXILIAR:

136 Auditoría Administrativa, 138 Responsabilidad y Situación Patrimonial, 139 Control Social

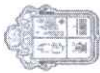


ELABORÓ

Lic. Cuiberto Armando Ayala López CONTRALORIA MUNICIPAL



Lic. Marcos Antonio Vargas Jiménez



PILAR DE DESARROLLO / EJE TRANSVERSAL:

II Eje transversal II: Gobierno Moderno, Capaz y Responsable

TEMA DE DESARROLLO:

Sistema Anticorrupción del Estado de México y Municipios

PROGRAMA PRESUPUESTARIO:

01030402 Sistema Anticorrupción del Estado de México y Municipios

PROYECTO PRESUPUESTARIO:

010304020101 Prevención, detección, disuasión, sanción y combate de la corrupción
010304020204 Investigación de fallas administrativas

OBJETIVO DEL PROGRAMA PRESUPUESTARIO:

Conjunto de acciones orientadas a establecer las bases de coordinación entre el Estado y los Municipios para el funcionamiento de los Sistemas Anticorrupción, de conformidad con lo dispuesto en la Constitución Política de los Estados Unidos Mexicanos, la Constitución Política del Estado Libre y Soberano de México y la Ley General del Sistema Nacional Anticorrupción y la Ley del Sistema Anticorrupc

DEPENDENCIA GENERAL:

K00 CONTRALORIA

DEPENDENCIA AUXILIAR:

136 Auditoría Administrativa, 138 Responsabilidad y Situación Patrimonial, 139 Control Social

ESTRUCTURA DEL INDICADOR

Porcentaje de convenios, acuerdos o demás acciones consensuales en materia de anticorrupción firmados.

FÓRMULA DEL CÁLCULO:

(Número de convenios, acuerdos o demás acciones consensuales en materia de anticorrupción realizadas/Total de convenios, acuerdos o demás acciones consensuales en materia de anticorrupción programadas) *100

INTERPRETACIÓN:

Cumplimiento de acuerdos pendientes a alcanzar el objetivo en materia de anticorrupción.

DIMENSIÓN QUE ATIENDE:

Eficiencia

DESCRIPCIÓN DEL FACTOR DE COMPARACIÓN:

Resultados 2022

AMBITO GEOGRAFICO:

Local municipal

COBERTURA:

Servicios públicos

LINEA BASE

Enero 2023

Numero: NA 1.1

FRECUENCIA DE MEDICIÓN: Trimestral

COMPORTAMIENTO DE LAS VARIABLES DURANTE EL TRIMESTRE: Julio-Septiembre

| VARIABLE | UNIDAD DE MEDIDA | OPERACION | META ANUAL | AVANCE TRIMESTRAL | | AVANCE ACUMULADO | |
|---|------------------|-----------|------------|-------------------|--------|------------------|--------|
| | | | | Programado | % | Programado | % |
| Número de convenios, acuerdos o demás acciones consensuales en materia de anticorrupción realizadas | Acuerdos | Constante | 1.00 | 1.00 | 100.00 | 1.00 | 100.00 |
| | | | | | | | |
| Total de convenios, acuerdos o demás acciones consensuales en materia de anticorrupción programadas | Acuerdos | Sumable | 4.00 | 1.00 | 25.00 | 3.00 | 75.00 |
| | | | | | | | |

COMPORTAMIENTO DEL INDICADOR

DESCRIPCIÓN DE LA META ANUAL

Cumplimiento de acuerdos pendientes a alcanzar el objetivo en materia de anticorrupción.

| META ANUAL | TRIMESTRE Julio-Septiembre | | | | | | |
|------------|----------------------------|--------|------------------|------------|-----------|-------|----------|
| | AVANCE TRIMESTRAL | | AVANCE ACUMULADO | | | | |
| Programado | Alcanzado | EF% | SEMAFORO | Programado | Alcanzado | EF% | SEMAFORO |
| 25.00 | 100.00 | 100.00 | Verde | 33.33 | 20.00 | 60.01 | Verde |

DESCRIPCIÓN DE RESULTADOS Y JUSTIFICACIÓN EN CASO DE VARIACIÓN SUPERIOR A +10 % RESPECTO A LO PROGRAMADO

Al terminar el trimestre se ha completado la meta programada, se seguirá trabajando de la misma manera.

EVALUACIÓN DEL INDICADOR

Satisfactorio

DEPENDENCIA GENERAL:

K00 CONTRALORIA

DEPENDENCIA AUXILIAR:

136 Auditoría Administrativa, 138 Responsabilidad y Situación Patrimonial, 139 Control Social



ELABORÓ

Lic. Cuiberto Armando Ayala Lopez



Lic. Marcos Antonio Vargas Jiménez

PILAR DE DESARROLLO / EJE TRANSVERSAL:

II Eje transversal II: Gobierno Moderno, Capaz y Responsable

TEMA DE DESARROLLO:

Sistema Anticorrupción del Estado de México y Municipios

PROGRAMA PRESUPUESTARIO:

01030402 Sistema Anticorrupción del Estado de México y Municipios

PROYECTO PRESUPUESTARIO:

010304020101 Prevención, detección, disuasión, sanción y combate de la corrupción

010304020201 Responsabilidades administrativas

OBJETIVO DEL PROGRAMA PRESUPUESTARIO:

Conjunto de acciones orientadas a establecer las bases de coordinación entre el Estado y los Municipios para el funcionamiento de los Sistemas Anticorrupción, de conformidad con lo dispuesto en la Constitución Política de los Estados Unidos Mexicanos, la Constitución Política del Estado Libre y Soberano de México y la Ley General del Sistema Nacional Anticorrupción y la Ley del Sistema Anticorrupción

DEPENDENCIA GENERAL:

K00 CONTRALORIA

DEPENDENCIA AUXILIAR:

136 Auditoria Administrativa, 138 Responsabilidad y Situación Patrimonial, 139 Control Social

NOMBRE DEL INDICADOR:

Promedio de servidores públicos asistentes a los eventos de concientización.

FÓRMULA DEL CÁLCULO:

(Servidores públicos que asisten a los eventos/Total de eventos de concientización)

INTERPRETACIÓN:

Servidores públicos asisten a los eventos de concientización

DIMENSIÓN QUE ATIENDE:

Eficiencia

DESCRIPCIÓN DEL FACTOR DE COMPARACIÓN:

Resultados 2022

AMBITO GEOGRAFICO:

Local municipal

COBERTURA:

Servidores públicos

LINEA BASE

Enero 2023

Numero: NA 4.1

FRECUENCIA DE MEDICIÓN: Trimestral

ESTRUCTURA DEL INDICADOR

COMPORTAMIENTO DE LAS VARIABLES DURANTE EL TRIMESTRE: Julio-Septiembre

| VARIABLE | UNIDAD DE MEDIDA | OPERACION | META ANUAL | | AVANCE TRIMESTRAL | | AVANCE ACUMULADO | |
|---|------------------------|-----------|------------|-----------|-------------------|-----------|------------------|-----------|
| | | | Programado | Alcanzado | Programado | Alcanzado | Programado | Alcanzado |
| Servidores publicos que asisten a los eventos | Servidores capacitados | Sumable | 1,068.00 | 50.00 | 1,068.00 | 100.00 | 1,069.00 | 50.05 |
| Total de eventos de concientización | Servidores capacitados | Sumable | 2,136.00 | 50.00 | 2,136.00 | 100.00 | 2,136.00 | 50.05 |

COMPORTAMIENTO DEL INDICADOR

DESCRIPCION DE LA META ANUAL

Cumplimiento de acuerdos tendientes a alcanzar el objetivo en materia de anticorrupción.

| META ANUAL | TRIMESTRE: Julio-Septiembre | | | | AVANCE ACUMULADO | | SEMAFORO | |
|------------|-----------------------------|-----------|--------|----------|------------------|-----------|----------|-------|
| | Programado | Alcanzado | EF% | SEMAFORO | Programado | Alcanzado | | |
| 1.00 | 1.00 | 1.00 | 100.00 | Verde | 1.00 | 1.50 | 150.00 | Verde |

DESCRIPCION DE RESULTADOS Y JUSTIFICACION EN CASO DE VARIACION SUPERIOR A ± 10 % RESPECTO A LO PROGRAMADO

Se han completado todas las actividades programadas durante el trimestre, se seguirá trabajando de la misma manera

EVALUACION DEL INDICADOR

Satisfactorio

DEPENDENCIA GENERAL: K00 CONTRALORIA

DEPENDENCIA AUXILIAR: 136 Auditoria Administrativa, 138 Responsabilidad y Situación Patrimonial, 139 Control Social

ELABORÓ

Lic. Cuiberto Armando Ayala López

VO. BO

Lic. Nuevos Antonio Vargas Jiménez



PILAR DE DESARROLLO / EJE TRANSVERSAL:

II Eje transversal II: Gobierno Moderno, Capaz y Responsable

TEMA DE DESARROLLO:

Sistema Anticorrupción del Estado de México y Municipios

PROGRAMA PRESUPUESTARIO:

01030402 Sistema Anticorrupción del Estado de México y Municipios

PROYECTO PRESUPUESTARIO:

010304020101 Prevención, detección, disuasión, sanción y combate de la corrupción
010304020204 Investigación de fallas administrativas

OBJETIVO DEL PROGRAMA PRESUPUESTARIO:

Conjunto de acciones orientadas a establecer las bases de coordinación entre el Estado y los Municipios para el funcionamiento de los Sistemas Anticorrupción, de conformidad con lo dispuesto en la Constitución Política de los Estados Unidos Mexicanos, la Constitución Política del Estado Libre y Soberano de México y la Ley General del Sistema Nacional Anticorrupción y la Ley del Sistema Anticorrupción

DEPENDENCIA GENERAL:

K00 CONTRALORIA

DEPENDENCIA AUXILIAR:

136 Auditoría Administrativa, 138 Responsabilidad y Situación Patrimonial, 139 Control Social

NOMBRE DEL INDICADOR:

Porcentaje de cumplimiento en la elaboración del Programa Anual de Trabajo del Comité Coordinador Municipal.

FÓRMULA DEL CALCULO:

(Programa Anual de Trabajo del Comité Coordinador Municipal elaborado / Programa Anual de Trabajo del Comité Coordinador Municipal programado a realizar) *100

INTERPRETACIÓN:

Cumplimiento en la elaboración del programa anual de trabajo del comité coordinador municipal.

DIMENSIÓN QUE ATENDE:

Trimestral

DESCRIPCIÓN DEL FACTOR DE COMPARACIÓN:

Eficiencia

AMBITO GEOGRAFICO:

Local municipal

COBERTURA:

Servicios publicos

LINEA BASE

Enero 2023

Numero: NA 5.1

FRECUENCIA DE MEDICIÓN:

COMPORTAMIENTO DE LAS VARIABLES DURANTE EL TRIMESTRE: Julio-Septiembre

| VARIABLE | UNIDAD DE MEDIDA | OPERACION | META ANUAL | | AVANCE TRIMESTRAL | | AVANCE ACUMULADO | |
|--|---------------------------|-----------|------------|-----------|-------------------|-----------|------------------|-----------|
| | | | Programado | Alcanzado | Programado | Alcanzado | Programado | Alcanzado |
| Programa Anual de Trabajo del Comité Coordinador Municipal elaborado | Programa anual de trabajo | Constante | 1.00 | 1.00 | 1.00 | 100.00 | 1.00 | 100.00 |
| Programa Anual de Trabajo del Comité Coordinador Municipal programado a realizar | Programa anual de trabajo | Sumable | 1.00 | 1.00 | 0.00 | 0.00 | 1.00 | 300.00 |

Cumplimiento de acuerdos tendientes a alcanzar el objetivo de materia anticorrupción.

COMPORTAMIENTO DEL INDICADOR

DESCRIPCION DE LA META ANUAL

| META ANUAL | TRIMESTRE: Julio-Septiembre | | AVANCE ACUMULADO | |
|---|-----------------------------|-----------|------------------|-----------|
| | Programado | Alcanzado | Programado | Alcanzado |
| 100.00 | 0.00 | 100.00 | 33.33 | 33.33 |
| DESCRIPCION DE RESULTADOS Y JUSTIFICACION EN CASO DE VARIACION SUPERIOR A +10% RESPECTO A LO PROGRAMADO | 0.00 | 100.00 | Verde | Verde |

A pesar de no tener actividades programadas se realizaron algunas derivado de las necesidades.

EVALUACION DEL INDICADOR

Satisfactorio

DEPENDENCIA GENERAL:

K00 CONTRALORIA

DEPENDENCIA AUXILIAR:

136 Auditoría Administrativa, 138 Responsabilidad y Situación Patrimonial, 139 Control Social

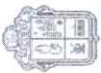
ELABORÓ

Lic. Cutberto Armandó Ayala López



Lic. Cutberto Armandó Ayala López

Lic. Marcos Antonio Vargas Jiménez



PILAR DE DESARROLLO / EJE TRANSVERSAL: II Eje transversal II: Gobierno Moderno, Capaz y Responsable

TEMA DE DESARROLLO: Eficiencia y eficacia en el sector publico

PROGRAMA PRESUPUESTARIO: 01030401 Desarrollo de la función pública y ética en el servicio público

PROYECTO PRESUPUESTARIO: 010304010101 Fiscalización, control y evaluación interna de la gestión pública

OBJETIVO DEL PROGRAMA PRESUPUESTARIO: Considera las acciones orientadas a la mejora en la prestación de los servicios que recibe la población de manera clara, honesta, pronta y expedita, promoviendo que los servidores públicos realicen su función con calidez, y cuenten con las competencias y conducta ética necesarias en el servicio público, conforme a los principios que rigen la actuación del servidor público.

DEPENDENCIA GENERAL: K00 CONTRALORIA

DEPENDENCIA AUXILIAR: K00 Contraloria

NOMBRE DEL INDICADOR: Porcentaje de servidores públicos asistentes a las capacitaciones.

FÓRMULA DEL CALCULO: (Número de servidores públicos asistentes a capacitaciones/Total de servidores públicos) *100

INTERPRETACIÓN: Capacitar a servidores públicos.

DIMENSIÓN QUE ATIENDE: Eficiencia

DESCRIPCIÓN DEL FACTOR DE COMPARACIÓN: Resultados 2022

AMBITO GEOGRAFICO: Local municipal

COBERTURA: Servidores públicos

LINEA BASE: Enero 2023

Número: NA 2.2

FRECUENCIA DE MEDICIÓN: Trimestral

ESTRUCTURA DEL INDICADOR

COMPORTAMIENTO DE LAS VARIABLES DURANTE EL TRIMESTRE: Julio-Septiembre

| VARIABLE | UNIDAD DE MEDIDA | OPERACION | META ANUAL | | AVANCE TRIMESTRAL | | | AVANCE ACUMULADO | | | |
|---|---------------------|-----------|------------|-----------|-------------------|-----------|--------|------------------|-----------|----------|--------|
| | | | Programado | Alcanzado | Programado | Alcanzado | % | Programado | Alcanzado | % | |
| Número de servidores públicos asistentes a capacitaciones | Servidores públicos | Sumable | 2,138.00 | 1,068.00 | 49.95 | 1,068.00 | 100.00 | 1,070.00 | 50.05 | 3,204.00 | 289.44 |
| Total de servidores públicos | Servidores públicos | Sumable | 3,722.00 | 1,068.00 | 49.97 | 1,068.00 | 57.42 | 1,862.00 | 50.03 | 4,790.00 | 257.25 |

COMPORTAMIENTO DEL INDICADOR

DESCRIPCIÓN DE LA META ANUAL

| META ANUAL | TRIMESTRE: Julio-Septiembre | | | AVANCE ACUMULADO | | |
|---|---|-----------|----------|------------------|-----------|----------|
| | Programado | Alcanzado | SEMAFORO | Programado | Alcanzado | SEMAFORO |
| 57.44 | 57.42 | 100.00 | Verde | 57.47 | 66.89 | Verde |
| DESCRIPCIÓN DE RESULTADOS Y JUSTIFICACIÓN EN CASO DE VARIACIÓN SUPERIOR A +10% RESPECTO A LO PROGRAMADO | Para este trimestre no se cumplió la meta programada, se trabajará para compensarla | | | | | |

Satisfactorio

DEPENDENCIA GENERAL: K00 CONTRALORIA

DEPENDENCIA AUXILIAR: K00 Contraloria

EVALUACION DEL INDICADOR



ELABORO

Lic. Cuiberto Armando Ayala López



VO. BO.

Lic. Marcos Antonio Vargas Jiménez



PBRm-08b FICHA TECNICA DE SEGUIMIENTO DE INDICADORES 2023 DE GESTION O ESTRATEGICO

PILAR DE DESARROLLO / EJE TRANSVERSAL:

II Eje transversal II: Gobierno Moderno, Capaz y Responsable

TEMA DE DESARROLLO:

Eficiencia y eficacia en el sector público

PROGRAMA PRESUPUESTARIO:

01030401 Desarrollo de la función pública y ética en el servicio público

PROYECTO PRESUPUESTARIO:

010304010101 Fiscalización, control y evaluación interna de la gestión pública

OBJETIVO DEL PROGRAMA PRESUPUESTARIO:

Considera las acciones orientadas a la mejora en la prestación de los servicios que recibe la población de los servidores públicos, promoviendo que los servidores públicos realicen su función con calidez, y cuenten con las competencias y conducta ética necesarias en el servicio público, conforme a los principios que rigen la actuación del servidor público.

DEPENDENCIA GENERAL:

K00 CONTRALORIA

DEPENDENCIA AUXILIAR:

K00 Contraloría

NOMBRE DEL INDICADOR:

Porcentaje de reportes de auditorías integrados al expediente.

FÓRMULA DEL CÁLCULO:

Número de reportes de auditorías integrados al expediente/Total reportes de auditorías integrados al expediente programados) *100

INTERPRETACIÓN:

Auditorías integradas al expediente.

DIMENSIÓN QUE ATIENDE:

Eficiencia

DESCRIPCIÓN DEL FACTOR DE COMPARACIÓN:

Resultados 2022

ÁMBITO GEOGRÁFICO:

Local municipal

COBERTURA:

Administración Pública Municipal

LÍNEA BASE:

Enero 2023

Numero: NA 1.1

FRECUENCIA DE MEDICIÓN: Trimestral

ESTRUCTURA DEL INDICADOR

COMPORTAMIENTO DE LAS VARIABLES DURANTE EL TRIMESTRE: Julio-Septiembre

| VARIABLE | UNIDAD DE MEDIDA | OPERACION | META ANUAL | | AVANCE TRIMESTRAL | | AVANCE ACUMULADO | | | | |
|---|------------------------|-----------|------------|-----------|-------------------|-----------|------------------|-----------|-------|-------|--------|
| | | | Programado | Alcanzado | % | Alcanzado | % | Alcanzado | % | | |
| Numero de reportes de auditorías integrados al expediente | Reportes de auditorías | Sumable | 18.00 | 75.00 | 24.00 | 20.00 | 111.11 | 57.00 | 76.00 | 59.00 | 103.51 |
| Total reportes de auditorías integrados al expediente programados | Reportes de auditorías | Sumable | 18.00 | 75.00 | 24.00 | 20.00 | 111.11 | 57.00 | 76.00 | 59.00 | 103.51 |

COMPORTAMIENTO DEL INDICADOR DESCRIPCION DE LA META ANUAL

Auditorías integradas al expediente.

| META ANUAL | AVANCE TRIMESTRAL | | AVANCE ACUMULADO | | SEMAFORO |
|------------|-------------------|-----------|------------------|-----------|----------|
| | Programado | Alcanzado | Programado | Alcanzado | |
| 100.00 | 100.00 | 100.00 | 100.00 | 100.00 | Verde |

DESCRIPCION DE RESULTADOS Y JUSTIFICACION EN CASO DE VARIACION SUPERIOR A ± 10 % RESPECTO A LO PROGRAMADO

Durante el trimestre se han completado las actividades programadas y se ha buscado compensar las anteriores, se seguirá trabajando de la misma manera

EVALUACION DEL INDICADOR


Satisfactorio

DEPENDENCIA GENERAL:

K00 CONTRALORIA

DEPENDENCIA AUXILIAR:

K00 Contraloría



ELABORÓ

Lic. Cuiberto Armando Ayala López
CONTRALORIA MUNICIPAL



Lic. Marcos Antonio Vargas Jiménez



PILAR DE DESARROLLO / EJE TRANSVERSAL: 2 Pilar 2: Económico
TEMA DE DESARROLLO: Desarrollo económico
PROGRAMA PRESUPUESTARIO: 03010201 Empleo
PROYECTO PRESUPUESTARIO: 030102010202 Colocación de trabajadores desempleados
OBJETIVO DEL PROGRAMA PRESUPUESTARIO: Integra los proyectos dirigidos a dinamizar el empleo en territorio municipal, fomentando el desarrollo de la planta productiva, aumentando la oportunidad de empleo, vinculando su oferta y demanda, y garantizar que la población económicamente activa disfrute de las mismas condiciones de empleo, remuneración y oportunidades sin discriminación alguna, mediante la formación de los recursos humanos para
DEPENDENCIA GENERAL: N00 DIRECCIÓN DE DESARROLLO ECONOMICO
DEPENDENCIA AUXILIAR: N00 Desarrollo Económico

NOMBRE DEL INDICADOR: Porcentaje de participación empresarial
FORMULA DEL CALCULO: (Empresas participantes/Empresas convocadas) *100
INTERPRETACIÓN: Empresas que generarán empleos.
DIMENSIÓN QUE ATIENDE: Eficiencia
DESCRIPCIÓN DEL FACTOR DE COMPARACIÓN: Resultados 2022
AMBITO GEOGRAFICO: Local municipal
COBERTURA: Población municipal
LINEA BASE: Enero 2023

ESTRUCTURA DEL INDICADOR

FRECUENCIA DE MEDICIÓN: Trimestral

Numero: NA 1.1

COMPORTAMIENTO DE LAS VARIABLES DURANTE EL TRIMESTRE: Julio-Septiembre

| VARIABLE | UNIDAD DE MEDIDA | OPERACION | META ANUAL | | AVANCE TRIMESTRAL | | | AVANCE ACUMULADO | | | |
|------------------------|------------------|-----------|------------|-----------|-------------------|-----------|-------|------------------|-------|-----------|--------|
| | | | Programado | Alcanzado | % | Alcanzado | % | Programado | % | Alcanzado | % |
| Empresas participantes | Empresas | Sumable | 100.00 | 100.00 | 30.00 | 30.00 | 40.00 | 133.33 | 71.00 | 106.00 | 149.30 |
| Empresas convocadas | Empresas | Sumable | 100.00 | 100.00 | 10.00 | 10.00 | 40.00 | 400.00 | 40.00 | 95.00 | 237.50 |

**COMPORTAMIENTO DEL INDICADOR
DESCRIPCION DE LA META ANUAL**

| META ANUAL | TRIMESTRE: Julio-Septiembre | | | AVANCE ACUMULADO | | |
|------------|-----------------------------|-----------|----------|------------------|-----------|----------|
| | Programado | Alcanzado | SEMAFORO | Programado | Alcanzado | SEMAFORO |
| 100.00 | 300.00 | 100.00 | 33.33 | 177.50 | 111.58 | 62.88 |
| | | | Rojo | | | Rojo |

DESCRIPCION DE RESULTADOS Y JUSTIFICACION EN CASO DE VARIACION SUPERIOR A ±10% RESPECTO A LO PROGRAMADO
 Al terminar el trimestre se han completado las actividades, se seguira trabajando de la misma manera.

EVALUACION DEL INDICADOR

Critico
DEPENDENCIA GENERAL: N00 DIRECCION DE DESARROLLO ECONOMICO
DEPENDENCIA AUXILIAR: N00 Desarrollo Económico



Lic. Marcos Antonio Vargas Jiménez

MEJOR GOBIERNO
DIRECCIÓN GENERAL DE DESARROLLO ECONOMICO
TECUMAC 2022-2024

Lic. Marcos Antonio Vargas Jiménez



PbRm-08b FICHA TECNICA DE SEGUIMIENTO DE INDICADORES 2023 DE GESTIÓN O ESTRATEGICO

TIPO DE FICHA: OSFEM

PILAR DE DESARROLLO / EJE TRANSVERSAL: 2 Pilar 2: Económico

TEMA DE DESARROLLO: Desarrollo económico

PROGRAMA PRESUPUESTARIO: 03010201 Empleo

PROYECTO PRESUPUESTARIO: 030102010202 Colocación de trabajadores desempleados

OBJETIVO DEL PROGRAMA PRESUPUESTARIO: Integra los proyectos dirigidos a dinamizar el empleo en territorio municipal, fomentando el desarrollo de la planta productiva, aumentando la oportunidad de empleo, vinculando su oferta y demanda, y garantizar que la población económicamente activa disfrute de las mismas condiciones de empleo, remuneración y oportunidades sin discriminación alguna, mediante la formación de los recursos humanos para

DEPENDENCIA GENERAL: N00 DIRECCIÓN DE DESARROLLO ECONOMICO

DEPENDENCIA AUXILIAR: N00 Desarrollo Económico

NOMBRE DEL INDICADOR: Porcentaje de vacantes ofertadas que fueron ocupadas

FORMULA DEL CÁLCULO: (Vacantes ocupadas/ Vacantes disponibles) *100

INTERPRETACIÓN: Vacantes ocupadas

DIMENSIÓN QUE ATIENDE: Eficiencia

DESCRIPCIÓN DEL FACTOR DE COMPARACIÓN: Resultados 2022

AMBITO GEOGRÁFICO: Local municipal

COBERTURA: Población municipal

LINEA BASE: Enero 2023

Numero: NA 1 2

COMPORTAMIENTO DE LAS VARIABLES DURANTE EL TRIMESTRE: Julio-Septiembre

| VARIABLE | UNIDAD DE MEDIDA | OPERACION | META ANUAL | | AVANCE TRIMESTRAL | | AVANCE ACUMULADO | |
|----------------------|------------------|-----------|------------|-----------|-------------------|-----------|------------------|-----------|
| | | | Programado | Alcanzado | Programado | Alcanzado | Programado | Alcanzado |
| Vacantes ocupadas | Vacantes | Sumable | 300.00 | 1,000.00 | 30.00 | 420.00 | 75.00 | 820.00 |
| Vacantes disponibles | Vacantes | Sumable | 250.00 | 1,000.00 | 25.00 | 500.00 | 75.00 | 1,000.00 |

COMPORTAMIENTO DEL INDICADOR
DESCRIPCIÓN DE LA META ANUAL

| META ANUAL | TRIMESTRE: Julio-Septiembre | | AVANCE ACUMULADO | |
|------------|-----------------------------|-----------|------------------|-----------|
| | Programado | Alcanzado | Programado | Alcanzado |
| 100.00 | 120.00 | 84.00 | 100.00 | 82.00 |

DESCRIPCIÓN DE RESULTADOS Y JUSTIFICACIÓN EN CASO DE VARIACIÓN SUPERIOR A ±10% RESPECTO A LO PROGRAMADO
Al finalizar el trimestre se han completado casi todas las actividades, se sigue trabajando para completarse en su totalidad.

EVALUACION DEL INDICADOR

Satisfactorio



Lic. Marco Antonio Vargas Jiménez

Lic. Marcos Antonio Vargas Jiménez



PILAR DE DESARROLLO / EJE TRANSVERSAL: 2. Pilar 2: Económico
TEMA DE DESARROLLO: Desarrollo económico
PROGRAMA PRESUPUESTARIO: 03010201 Empleo
PROYECTO PRESUPUESTARIO: 030102010202 Colocación de trabajadores desempleados
OBJETIVO DEL PROGRAMA PRESUPUESTARIO: Integra los proyectos dirigidos a dinamizar el empleo en territorio municipal, fomentando el desarrollo de la planta productiva, aumentar la oportunidad de empleo, vinculando su oferta y demanda, y garantizar que la población económicamente activa disfrute de las mismas condiciones de empleo, remuneración y oportunidades sin discriminación alguna, mediante la formación de los recursos humanos para
DEPENDENCIA GENERAL: N00 DIRECCIÓN DE DESARROLLO ECONOMICO
DEPENDENCIA AUXILIAR: N00 Desarrollo Economico

ESTRUCTURA DEL INDICADOR

NOMBRE DEL INDICADOR: Porcentaje de concurrencia a eventos de empleo
FÓRMULA DEL CÁLCULO: (Asistencia Real a eventos de empleo/Asistencia estimada a eventos de empleo)*100
INTERPRETACIÓN: Asistentes a los eventos de empleo.
DIMENSIÓN QUE ATIENDE: Eficiencia
DESCRIPCIÓN DEL FACTOR DE COMPARACIÓN: Resultados 2022
AMBITO GEOGRAFICO: Local municipal
COBERTURA: Población municipal
LINEA BASE: Enero 2023

FRECUENCIA DE MEDICIÓN: Trimestral

Numero: NA 1.3

COMPORTAMIENTO DE LAS VARIABLES DURANTE EL TRIMESTRE: Julio-Septiembre

| VARIABLE | UNIDAD DE MEDIDA | OPERACION | META ANUAL | AVANCE TRIMESTRAL | | AVANCE ACUMULADO | |
|---|------------------|-----------|------------|-------------------|-------------|------------------|-------------|
| | | | | Programado | % Alcanzado | Programado | % Alcanzado |
| Asistencia Real a eventos de empleo | Asistentes | Sumable | 5,000.00 | 60.00 | 4,217.00 | 140.57 | 79.00 |
| Asistencia estimada a eventos de empleo | Asistentes | Sumable | 3,500.00 | 42.86 | 2,000.00 | 133.33 | 57.14 |

**COMPORTAMIENTO DEL INDICADOR
DESCRIPCION DE LA META ANUAL**

| META ANUAL | TRIMESTRE: Julio-Septiembre | | AVANCE ACUMULADO | |
|------------|-----------------------------|----------|------------------|----------|
| | Programado | SEMAFORO | Alcanzado | SEMAFORO |
| 142.86 | 200.00 | 210.85 | 197.50 | 172.83 |
| | | 105.43 | | 87.51 |
| | | Verde | | Verde |

DESCRIPCION DE RESULTADOS Y JUSTIFICACION EN CASO DE VARIACION SUPERIOR A 1.10% RESPECTO A LO PROGRAMADO
 Al terminar el trimestre se han completado las actividades programadas, se seguira trabajando de la misma manera

EVALUACION DEL INDICADOR

Satisfactorio

DEPENDENCIA GENERAL: N00 DIRECCIÓN DE DESARROLLO ECONOMICO
DEPENDENCIA AUXILIAR: N00 Desarrollo Economico



Lic. Marcos Antonio Vargas Jimenez



PILAR DE DESARROLLO / EJE TRANSVERSAL: 2 Pilar 2: Económico

TEMA DE DESARROLLO: Desarrollo económico

PROGRAMA PRESUPUESTARIO: 03020101 Desarrollo agrícola

PROYECTO PRESUPUESTARIO: 030201010201 Apoyos especiales a productores agrícolas

OBJETIVO DEL PROGRAMA PRESUPUESTARIO: Agrupa las líneas de acción enfocadas al incremento de los niveles de producción, productividad y rentabilidad de las actividades agrícolas, promoviendo la generación del valor agregado a la producción primaria principalmente de los cultivos intensivos, para satisfacer la demanda interna y reducir las importaciones y minimizar los impactos ambientales que derivan del desarrollo de las diferentes a

DEPENDENCIA GENERAL: N00 DIRECCIÓN DE DESARROLLO ECONOMICO

DEPENDENCIA AUXILIAR: 130 Desarrollo Agrícola y Ganadero

ESTRUCTURA DEL INDICADOR

NOMBRE DEL INDICADOR: Porcentaje de solicitudes de apoyos agrícolas atendidas.

FÓRMULA DEL CÁLCULO: (Solicitudes de los productores atendidas/Solicitudes de los productores recibidas)*100

INTERPRETACIÓN: Atención a las solicitudes de los productores.

DIMENSIÓN QUE ATIENDE: Eficiencia

DESCRIPCIÓN DEL FACTOR DE COMPARACIÓN: Resultados 2022

AMBITO GEOGRAFICO: Local municipal

COBERTURA: Productores agrícolas

LÍNEA BASE: Enero 2023

FRECUENCIA DE MEDICIÓN: Trimestral

COMPORTEMENTO DE LAS VARIABLES DURANTE EL TRIMESTRE: Julio-Septiembre

| VARIABLE | UNIDAD DE MEDIDA | OPERACION | META ANUAL | AVANCE TRIMESTRAL | | AVANCE ACUMULADO | |
|--|------------------|-----------|------------|-------------------|-------|------------------|-------|
| | | | | Programado | % | Programado | % |
| Solicitudes de los productores atendidas | Solicitudes | Sumable | 100.00 | 55.00 | 55.00 | 70.00 | 70.00 |
| Solicitudes de los productores recibidas | Solicitudes | Sumable | 100.00 | 55.00 | 55.00 | 70.00 | 70.00 |

Atención a las solicitudes de los productores.

COMPORTAMIENTO DEL INDICADOR

DESCRIPCIÓN DE LA META ANUAL

TRIMESTRE: Julio-Septiembre

| META ANUAL | AVANCE TRIMESTRAL | | AVANCE ACUMULADO | |
|------------|-------------------|----------|------------------|----------|
| | Programado | SEMAFORO | Programado | SEMAFORO |
| 100.00 | 100.00 | Verde | 100.00 | Verde |

DESCRIPCIÓN DE RESULTADOS Y JUSTIFICACIÓN EN CASO DE VARIACIÓN SUPERIOR A ± 10 % RESPECTO A LO PROGRAMADO

Se han realizado actividades, sin embargo no se han completado en su totalidad

EVALUACION DEL INDICADOR

Satisfactorio

DEPENDENCIA GENERAL: N00 DIRECCIÓN DE DESARROLLO ECONOMICO

DEPENDENCIA AUXILIAR: 130 Desarrollo Agrícola y Ganadero



PILAR DE DESARROLLO / EJE TRANSVERSAL: 2 Pilar 2: Económico

TEMA DE DESARROLLO: Desarrollo económico

PROGRAMA PRESUPUESTARIO: 03020101 Desarrollo agrícola

PROYECTO PRESUPUESTARIO: 030201010201 Apoyos especiales a productores agrícolas

OBJETIVO DEL PROGRAMA PRESUPUESTARIO: Agrupa las líneas de acción enfocadas al incremento de los niveles de producción, productividad y rentabilidad de las actividades agrícolas, promoviendo la generación del valor agregado a la producción primaria principalmente de los cultivos intensivos, para satisfacer la demanda interna y reducir las importaciones y minimizar los impactos ambientales que derivan del desarrollo de las diferentes a

DEPENDENCIA GENERAL: N00 DIRECCIÓN DE DESARROLLO ECONOMICO

DEPENDENCIA AUXILIAR: 130 Desarrollo Agrícola y Ganadero

NOMBRE DEL INDICADOR: Porcentaje de avance en la gestión de apoyos de carácter agrícola

FÓRMULA DEL CÁLCULO: (Gestiones de apoyos de carácter agrícola realizadas ante dependencias estatales y federales) / Gestiones de apoyos de carácter agrícola programadas ante dependencias estatales y federales * 100

INTERPRETACIÓN: Eficiencia

DIMENSIÓN QUE ATIENDE: Local municipal

DESCRIPCIÓN DEL FACTOR DE COMPARACIÓN: Productores agrícolas

AMBITO GEOGRAFICO: Productores agrícolas

COBERTURA: Productores agrícolas

LÍNEA BASE

FRECUENCIA DE MEDICIÓN: Trimestral

Numero: NA 1.2

COMPORTAMIENTO DE LAS VARIABLES DURANTE EL TRIMESTRE: Julio-Septiembre

| VARIABLE | UNIDAD DE MEDIDA | OPERACION | META ANUAL | AVANCE TRIMESTRAL | | | AVANCE ACUMULADO | | | |
|--|------------------|-----------|------------|-------------------|-------|-----------|------------------|-------|-----------|--------|
| | | | | Programado | % | Alcanzado | Programado | % | Alcanzado | |
| Gestiones de apoyos de carácter agrícola realizadas ante dependencias estatales y federales | Gestiones | Sumable | 5.00 | 2.00 | 40.00 | 5.00 | 2.00 | 40.00 | 6.00 | 300.00 |
| Gestiones de apoyos de carácter agrícola programadas ante dependencias estatales y federales | Gestiones | Sumable | 5.00 | 2.00 | 40.00 | 5.00 | 2.00 | 40.00 | 6.00 | 300.00 |

COMPORTAMIENTO DEL INDICADOR

DESCRIPCIÓN DE LA META ANUAL

| META ANUAL | AVANCE TRIMESTRAL | | | AVANCE ACUMULADO | | |
|------------|-------------------|-----------|--------|------------------|-----------|--------|
| | Programado | Alcanzado | EF% | Programado | Alcanzado | EF% |
| 100.00 | 100.00 | 100.00 | 100.00 | 100.00 | 100.00 | 100.00 |

DESCRIPCIÓN DE RESULTADOS Y JUSTIFICACIÓN EN CASO DE VARIACIÓN SUPERIOR A ± 10 % RESPECTO A LO PROGRAMADO

Se realizaron todas las actividades programadas durante el trimestre

EVALUACION DEL INDICADOR

Satisfactorio

DEPENDENCIA GENERAL:

DEPENDENCIA AUXILIAR:

N00 DIRECCIÓN DE DESARROLLO ECONOMICO
130 Desarrollo Agrícola y Ganadero



Lic. Marcos Antonio Vargas Jiménez

Lic. Marcos Antonio Vargas Jiménez



PILAR DE DESARROLLO / EJE TRANSVERSAL: 2 Pilar 2: Económico

TEMA DE DESARROLLO: Innovación, investigación y desarrollo

PROGRAMA PRESUPUESTARIO: 03080101 Investigación científica

PROYECTO PRESUPUESTARIO: 03080101010 Fomento a la investigación científica y formación de recursos humanos

OBJETIVO DEL PROGRAMA PRESUPUESTARIO: Comprende las líneas de acción destinadas al apoyo de la investigación científica básica y aplicada, promoviendo el desarrollo del conocimiento científico.

DEPENDENCIA GENERAL: 000 EDUCACIÓN CULTURAL Y BIENESTAR SOCIAL

DEPENDENCIA AUXILIAR: 000 Coordinación de Cultura

NOMBRE DEL INDICADOR: Porcentaje de vinculación con instituciones educativas para el desarrollo para los proyectos de investigación.

FÓRMULA DEL CÁLCULO: (Vinculaciones realizadas con instituciones educativas para el desarrollo de proyectos de investigación/Vinculaciones programadas con instituciones educativas) *100

INTERPRETACIÓN: Vinculaciones obtenidas con instituciones educativas para proyecto de investigación.

DIMENSIÓN QUE ATIENDE: Eficiencia

DESCRIPCIÓN DEL FACTOR DE COMPARACIÓN: Resultados 2022

AMBITO GEOGRAFICO: Local municipal

COBERTURA: Población estudiantil

LÍNEA BASE: Enero 2023

FRECUENCIA DE MEDICIÓN: Trimestral

ESTRUCTURA DEL INDICADOR

Numero: NA 1 2

COMPORTAMIENTO DE LAS VARIABLES DURANTE EL TRIMESTRE: Julio-Septiembre

| VARIABLE | UNIDAD DE MEDIDA | OPERACION | META ANUAL | AVANCE TRIMESTRAL | | AVANCE ACUMULADO | |
|--|------------------------------|-----------|------------|-------------------|-------|------------------|--------|
| | | | | Programado | % | Programado | % |
| Vinculaciones realizadas con instituciones educativas para el desarrollo de proyectos de investigación | Registros administrativos | Sumable | 4.00 | 1.00 | 25.00 | 1.00 | 100.00 |
| Vinculaciones programadas con instituciones educativas | Registros subadministrativos | Sumable | 4.00 | 1.00 | 25.00 | 1.00 | 100.00 |

COMPORTAMIENTO DEL INDICADOR

DESCRIPCIÓN DE LA META ANUAL

Vinculaciones obtenidas con instituciones educativas para proyecto de investigación.

| META ANUAL | TRIMESTRE: Julio-Septiembre | | | | | | |
|------------|-----------------------------|--------|------------------|------------|-----------|--------|----------|
| | AVANCE TRIMESTRAL | | AVANCE ACUMULADO | | | | |
| Programado | Alcanzado | EF% | SEMAFORO | Programado | Alcanzado | EF% | SEMAFORO |
| 100.00 | 100.00 | 100.00 | Verde | 100.00 | 100.00 | 100.00 | Verde |

DESCRIPCIÓN DE RESULTADOS Y JUSTIFICACIÓN EN CASO DE VARIACIÓN SUPERIOR A ± 10 % RESPECTO A LO PROGRAMADO
Al finalizar el trimestre se completaron todas las actividades, se seguirá trabajando de la misma forma.

EVALUACIÓN DEL INDICADOR

Satisfactorio

DEPENDENCIA GENERAL: 000 EDUCACIÓN CULTURAL Y BIENESTAR SOCIAL

DEPENDENCIA AUXILIAR: 000 Coordinación de Cultura



Lic. Vaidira Cuadros Balboa



Lic. Marcos Antonio Vargas Jiménez



PILAR DE DESARROLLO / EJE TRANSVERSAL: 2 Pilar 2: Económico

TEMA DE DESARROLLO: Innovación, investigación y desarrollo

PROGRAMA PRESUPUESTARIO: 03080101 Investigación científica

PROYECTO PRESUPUESTARIO: Fomento a la investigación científica y formación de recursos humanos

OBJETIVO DEL PROGRAMA PRESUPUESTARIO: Comprende las líneas de acción destinadas al apoyo de la investigación científica básica y aplicada, promoviendo el desarrollo del conocimiento científico.

DEPENDENCIA GENERAL: 000 EDUCACIÓN CULTURAL Y BIENESTAR SOCIAL

DEPENDENCIA AUXILIAR: 000 Coordinación de Cultura

ESTRUCTURA DEL INDICADOR

NOMBRE DEL INDICADOR: Porcentaje de campañas realizadas entre la población, para el desarrollo de proyectos de investigación.

FÓRMULA DEL CÁLCULO: (Campañas para el fomento al desarrollo de proyectos de investigación realizadas/Campañas para el fomento al desarrollo de proyectos de investigación programadas) *100

INTERPRETACIÓN:

DIMENSIÓN QUE ATIENDE: Eficiencia

DESCRIPCIÓN DEL FACTOR DE COMPARACIÓN:

ÁMBITO GEOGRÁFICO: Local municipal

COBERTURA: Población estudiantil

LÍNEA BASE

Número: NA 2.1

FRECUENCIA DE MEDICIÓN: Trimestral

COMPORTAMIENTO DE LAS VARIABLES DURANTE EL TRIMESTRE Julio-Septiembre

| VARIABLE | UNIDAD DE MEDIDA | OPERACIÓN | META ANUAL | AVANCE TRIMESTRAL | | AVANCE ACUMULADO | |
|--|------------------|-----------|------------|-------------------|-------------|------------------|-------------|
| | | | | Programado | % Alcanzado | Programado | % Alcanzado |
| Campañas para el fomento al desarrollo de proyectos de investigación realizadas | Campañas | Constante | 0.00 | 0.00 | 0.00 | 0.00 | 0.00 |
| Campañas para el fomento al desarrollo de proyectos de investigación programadas | Campañas | Constante | 0.00 | 0.00 | 0.00 | 0.00 | 0.00 |

**COMPORTAMIENTO DEL INDICADOR
DESCRIPCIÓN DE LA META ANUAL**

| META ANUAL | TRIMESTRE: Julio-Septiembre | | | |
|------------|-----------------------------|-----------|------------------|-----------|
| | AVANCE TRIMESTRAL | | AVANCE ACUMULADO | |
| 0.00 | Programado | Alcanzado | Programado | Alcanzado |
| | 0.00 | 0.00 | 0.00 | 0.00 |
| | | | SEMAFORO | SEMAFORO |
| | | | Verde | Verde |
| | | | 0.00 | 0.00 |
| | | | 0.00 | 0.00 |

DESCRIPCIÓN DE RESULTADOS Y JUSTIFICACIÓN EN CASO DE VARIACIÓN SUPERIOR A ±10 % RESPECTO A LO PROGRAMADO
No se han realizado actividades durante el trimestre porque no había ninguna programada durante el periodo

EVALUACIÓN DEL INDICADOR

Satisfactorio

DEPENDENCIA GENERAL:

DEPENDENCIA AUXILIAR: 000 Coordinación de Cultura



Lic. Valeria Olivares Ballester



Lic. Marcos Antonio Vargas Jiménez

PILAR DE DESARROLLO / EJE TRANSVERSAL: 2 Pilar 2: Económico

TEMA DE DESARROLLO: Innovación, investigación y desarrollo

PROGRAMA PRESUPUESTARIO: 03080101 Investigación científica

PROYECTO PRESUPUESTARIO: 0308010101 Fomento a la investigación científica y formación de recursos humanos

OBJETIVO DEL PROGRAMA PRESUPUESTARIO: Comprende las líneas de acción destinadas al apoyo de la investigación científica básica y aplicada, promoviendo el desarrollo del conocimiento científico.

DEPENDENCIA GENERAL: 000 EDUCACIÓN CULTURAL Y BIENESTAR SOCIAL

DEPENDENCIA AUXILIAR: 000 Coordinación de Cultura

ESTRUCTURA DEL INDICADOR

NOMBRE DEL INDICADOR: Porcentaje de campañas entre estudiantes para el desarrollo de proyectos de investigación.

FÓRMULA DEL CÁLCULO: (Campañas de fomento al desarrollo de proyectos de investigación dirigidas a estudiantes/ Campañas de fomento al desarrollo de proyectos de investigación dirigidas a estudiantes programadas) *100

INTERPRETACIÓN: Eficiencia

DIMENSIÓN QUE ATIENDE: Local municipal

DESCRIPCIÓN DEL FACTOR DE COMPARACIÓN: Población estudiantil

ÁMBITO GEOGRÁFICO: Local municipal

COBERTURA: Población estudiantil

LÍNEA BASE

Numero: NA 2.2

FRECUENCIA DE MEDICIÓN: Trimestral

COMPORTAMIENTO DE LAS VARIABLES DURANTE EL TRIMESTRE: Julio-Septiembre

| VARIABLE | UNIDAD DE MEDIDA | OPERACION | META ANUAL | AVANCE TRIMESTRAL | | | AVANCE ACUMULADO | | |
|---|------------------|-----------|------------|-------------------|-------------|------|------------------|-------------|------|
| | | | | Programado | % Alcanzado | % | Programado | % Alcanzado | % |
| Campañas de fomento al desarrollo de proyectos de investigación dirigidas a estudiantes | Campañas | Constante | 0.00 | 0.00 | 0.00 | 0.00 | 0.00 | 0.00 | 0.00 |
| Campañas de fomento al desarrollo de proyectos de investigación dirigidas a estudiantes programadas | Campañas | Constante | 0.00 | 0.00 | 0.00 | 0.00 | 0.00 | 0.00 | 0.00 |

**COMPORTAMIENTO DEL INDICADOR
DESCRIPCIÓN DE LA META ANUAL**

| META ANUAL | TRIMESTRE: Julio-Septiembre | | | AVANCE ACUMULADO | | |
|------------|-----------------------------|----------|------|------------------|-----------|----------|
| | Programado | SEMAFORO | EF% | Programado | Alcanzado | SEMAFORO |
| 0.00 | 0.00 | Verde | 0.00 | 0.00 | 0.00 | Verde |

DESCRIPCIÓN DE RESULTADOS Y JUSTIFICACIÓN EN CASO DE VARIACIÓN SUPERIOR A ±10% RESPECTO A LO PROGRAMADO

No se han realizado actividades durante el trimestre ya que no se programó ninguna

EVALUACIÓN DEL INDICADOR

Satisfactorio

DEPENDENCIA GENERAL: 000 EDUCACIÓN CULTURAL Y BIENESTAR SOCIAL

DEPENDENCIA AUXILIAR: 000 Coordinación de Cultura



Lic. Valerio Olivares Paliza

Lic. Marcos Antonio Vargas Jiménez



PIRm-08b FICHA TECNICA DE SEGUIMIENTO DE INDICADORES 2023 DE GESTIÓN O ESTRATEGICO

PILAR DE DESARROLLO / EJE TRANSVERSAL: 2 Pilar 2: Económico

TEMA DE DESARROLLO: Innovación, investigación y desarrollo

PROGRAMA PRESUPUESTARIO: 03080101 Investigación científica

PROYECTO PRESUPUESTARIO: Fomento a la investigación científica y formación de recursos humanos

OBJETIVO DEL PROGRAMA PRESUPUESTARIO: Comprende las líneas de acción destinadas al apoyo de la investigación científica básica y aplicada, promoviendo el desarrollo del conocimiento científico.

DEPENDENCIA GENERAL: 000 EDUCACIÓN CULTURAL Y BIENESTAR SOCIAL

DEPENDENCIA AUXILIAR: 000 Coordinación de Cultura

ESTRUCTURA DEL INDICADOR

NOMBRE DEL INDICADOR: Porcentaje de becas para el desarrollo de investigación otorgadas.

FÓRMULA DEL CÁLCULO: (Becas otorgadas a la población del municipio que desarrolla investigación/Total de becas solicitadas) *100

INTERPRETACIÓN:

DIMENSIÓN QUE ATIENDE: Eficiencia

DESCRIPCIÓN DEL FACTOR DE COMPARACIÓN:

AMBITO GEOGRÁFICO: Local municipal

COBERTURA: Población estudiantil

LÍNEA BASE

Numero: NA 2.3

FRECUENCIA DE MEDICIÓN: Trimestral

COMPORTAMIENTO DE LAS VARIABLES DURANTE EL TRIMESTRE: Julio-Septiembre

| VARIABLE | UNIDAD DE MEDIDA | OPERACION | META ANUAL | AVANCE TRIMESTRAL | | AVANCE ACUMULADO | |
|---|------------------|-----------|------------|-------------------|-------------|------------------|-------------|
| | | | | Programado | % Alcanzado | Programado | % Alcanzado |
| Becas otorgadas a la población del municipio que desarrolla investigación | Becas | Constante | 0.00 | 0.00 | 0.00 | 0.00 | 1.00 |
| Total de becas solicitadas | Becas | Constante | 0.00 | 0.00 | 0.00 | 0.00 | 1.00 |

COMPORTAMIENTO DEL INDICADOR

DESCRIPCIÓN DE LA META ANUAL

| META ANUAL | AVANCE TRIMESTRAL | | AVANCE ACUMULADO | |
|------------|-------------------|----------|------------------|----------|
| | Programado | SEMAFORO | Programado | SEMAFORO |
| 0.00 | 0.00 | Verde | 0.00 | Verde |

DESCRIPCIÓN DE RESULTADOS Y JUSTIFICACIÓN EN CASO DE VARIACIÓN SUPERIOR A ±10 % RESPECTO A LO PROGRAMADO

No se tienen actividades programadas durante el trimestre, sin embargo se realizaron algunas.

EVALUACION DEL INDICADOR

Satisfactorio

DEPENDENCIA GENERAL: 000 EDUCACIÓN CULTURAL Y BIENESTAR SOCIAL

DEPENDENCIA AUXILIAR: 000 Coordinación de Cultura



YO. BO
Lc. Marcos Antonio Vargas Jiménez



Lc. Valeria Olivares Ballarín



PILAR DE DESARROLLO / EJE TRANSVERSAL:

II Eje Transversal II: Gobierno Moderno, Capaz y Responsable

TEMA DE DESARROLLO:

Finanzas publicas sanas

PROGRAMA PRESUPUESTARIO:

01050202 Fortalecimiento de los ingresos

PROYECTO PRESUPUESTARIO:

010502020101 Captación y recaudación de ingresos

OBJETIVO DEL PROGRAMA PRESUPUESTARIO:

Incluye acciones que permitan elevar la calidad, capacidad y equidad tributaria, con seguridad jurídica, transparencia y simplificación de trámites para el contribuyente, desarrollando un régimen fiscal que amplíe la base de contribuyentes e intensificando las acciones de control para el cumplimiento de las obligaciones tributarias que eviten la elusión y evasión fiscal.

DEPENDENCIA GENERAL:

E00 PLANEACION

DEPENDENCIA AUXILIAR:

115 Ingresos

ESTRUCTURA DEL INDICADOR

NOMBRE DEL INDICADOR: Tasa de variación del número de contribuyentes detectados en situación fiscalizable

FÓRMULA DEL CALCULO: (Número de contribuyentes detectados en situación fiscalizable del trimestre actual/Total de contribuyentes detectados en situación fiscalizable en trimestre anterior)*100

INTERPRETACIÓN:

Dimensión que atiende:

Eficiencia

DESCRIPCIÓN DEL FACTOR DE COMPARACIÓN:

Trimestral

AMBITO GEOGRAFICO:

Nacional

COBERTURA:

Nacional

LÍNEA BASE

Número: NA 2.2 No aplica

FRECUENCIA DE MEDICIÓN: Trimestral

COMPORTAMIENTO DE LAS VARIABLES DURANTE EL TRIMESTRE: Julio-Septiembre

| VARIABLE | META ANUAL | | | AVANCE TRIMESTRAL | | | AVANCE ACUMULADO | | |
|--|------------|-----------|------|-------------------|-----------|------|------------------|-----------|------|
| | Programado | Alcanzado | % | Programado | Alcanzado | % | Programado | Alcanzado | % |
| Número de contribuyentes detectados en situación fiscalizable del trimestre actual | 0.00 | 0.00 | 0.00 | 0.00 | 0.00 | 0.00 | 0.00 | 0.00 | 0.00 |
| Total de contribuyentes detectados en situación fiscalizable en trimestre anterior | 0.00 | 0.00 | 0.00 | 0.00 | 0.00 | 0.00 | 0.00 | 0.00 | 0.00 |

COMPORTAMIENTO DEL INDICADOR

DESCRIPCIÓN DE LA META ANUAL

| META ANUAL | AVANCE TRIMESTRAL | | | AVANCE ACUMULADO | | |
|------------|-------------------|-----------|------|------------------|-----------|------|
| | Programado | Alcanzado | EF% | Programado | Alcanzado | EF% |
| 0.00 | 0.00 | 0.00 | 0.00 | 0.00 | 0.00 | 0.00 |

DESCRIPCIÓN DE RESULTADOS Y JUSTIFICACIÓN EN CASO DE VARIACIÓN SUPERIOR A ± 10 % RESPECTO A LO PROGRAMADO

DEPENDENCIA GENERAL: E00 PLANEACION

DEPENDENCIA AUXILIAR: 115 Ingresos



Lic. Benjamin Montoya Estevez



Lic. Antonio Vargas Jimenez



PILAR DE DESARROLLO / EJE TRANSVERSAL:

II Eje transversal II: Gobierno Moderno, Capaz y Responsable

TEMA DE DESARROLLO:

Finanzas publicas sanas

PROGRAMA PRESUPUESTARIO:

01050202 Fortalecimiento de los ingresos

PROYECTO PRESUPUESTARIO:

010502020101 Captación y recaudación de ingresos

OBJETIVO DEL PROGRAMA PRESUPUESTARIO:

Incluye acciones que permitan elevar la calidad, capacidad y equidad tributaria, con seguridad jurídica, transparencia y simplificación de trámites para el contribuyente, desarrollando un régimen fiscal que amplíe la base de contribuyentes e intensificando las acciones de control para el cumplimiento de las obligaciones tributarias que eviten la elusión y evasión fiscal.

DEPENDENCIA GENERAL:

E00 PLANEACION

DEPENDENCIA AUXILIAR:

115 Ingresos

ESTRUCTURA DEL INDICADOR

NOMBRE DEL INDICADOR: Porcentaje de créditos fiscales recuperados.

FÓRMULA DEL CÁLCULO: (Número de créditos fiscales recuperados/Total de créditos fiscales determinados)*100

INTERPRETACIÓN:

Eficiencia

DIMENSIÓN QUE ATENDE:

Trimestral

DESCRIPCIÓN DEL FACTOR DE COMPARACIÓN

AMBITO GEOGRAFICO:

COBERTURA:

LINEA BASE

Numero: NA 2.4 No aplica

FRECUENCIA DE MEDICIÓN:

COMPORTAMIENTO DE LAS VARIABLES DURANTE EL TRIMESTRE: Julio-Septiembre

| VARIABLE | UNIDAD DE MEDIDA | | OPERACION | | META ANUAL | | AVANCE TRIMESTRAL | | AVANCE ACUMULADO | |
|---|------------------|-----------|------------|-----------|------------|-----------|-------------------|-----------|------------------|-----------|
| | Programado | Alcanzado | Programado | Alcanzado | Programado | Alcanzado | Programado | Alcanzado | Programado | Alcanzado |
| Numero de créditos fiscales recuperados | 0.00 | 0.00 | 0.00 | 0.00 | 0.00 | 0.00 | 0.00 | 0.00 | 0.00 | 0.00 |
| Total de créditos fiscales determinados | 0.00 | 0.00 | 0.00 | 0.00 | 0.00 | 0.00 | 0.00 | 0.00 | 0.00 | 0.00 |

COMPORTAMIENTO DEL INDICADOR

DESCRIPCIÓN DE LA META ANUAL

| META ANUAL | AVANCE TRIMESTRAL | | SEMÁFORO | | AVANCE ACUMULADO | | SEMÁFORO | |
|------------|-------------------|-----------|------------|-----------|------------------|-----------|------------|-----------|
| | Programado | Alcanzado | Programado | Alcanzado | Programado | Alcanzado | Programado | Alcanzado |
| 0.00 | 0.00 | 0.00 | 0.00 | 0.00 | 0.00 | 0.00 | 0.00 | 0.00 |

DESCRIPCIÓN DE RESULTADOS Y JUSTIFICACIÓN EN CASO DE VARIACIÓN SUPERIOR A ± 10 % RESPECTO A LO PROGRAMADO

DEPENDENCIA GENERAL:

E00 PLANEACION

DEPENDENCIA AUXILIAR:

115 Ingresos

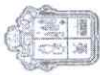


Benjamin Estévez
Lic. Benjamin Montoya Estevez



YO. BO
Lic. Marcos Antonio Vargas Jiménez

EVALUACION DEL INDICADOR



PILAR DE DESARROLLO / EJE TRANSVERSAL: 2 Pilar 2: Económico

TEMA DE DESARROLLO: Infraestructura y modernización de los servicios comunales

PROGRAMA PRESUPUESTARIO: 02020601 Modernización de los servicios comunales

PROYECTO PRESUPUESTARIO: 020206010301 Coordinación para la conservación de parques y jardines

OBJETIVO DEL PROGRAMA PRESUPUESTARIO: Se refiere al conjunto de acciones que se llevan a cabo para la modernización y rehabilitación de plazas, jardines públicos, centros comerciales y demás infraestructura en donde se prestan servicios comunales, contando con la participación de los diferentes niveles de gobierno incluyendo la iniciativa privada.

DEPENDENCIA GENERAL: G00 ECOLOGIA

DEPENDENCIA AUXILIAR: 128 Parques y Jardines

ESTRUCTURA DEL INDICADOR

NOMBRE DEL INDICADOR: Porcentaje de cumplimiento en la construcción de nuevos centros de esparcimiento público municipal.

FÓRMULA DEL CÁLCULO: (Nuevos centros de esparcimiento público municipal realizados/Total de nuevos centros de esparcimiento público municipal programados a realizar)*100

INTERPRETACIÓN: Mantenimiento de centros de esparcimiento.

DIMENSIÓN QUE ATIENDE: Eficiencia

DESCRIPCIÓN DEL FACTOR DE COMPARACIÓN: Resultados 2022

AMBITO GEOGRAFICO: Local municipal

COBERTURA: Población municipal

LINEA BASE: Enero 2023

FRECUENCIA DE MEDICIÓN: Trimestral

Numero: NC 1

COMPORTAMIENTO DE LAS VARIABLES DURANTE EL TRIMESTRE: Julio-Septiembre

| VARIABLE | UNIDAD DE MEDIDA | OPERACION | META ANUAL | AVANCE TRIMESTRAL | | | AVANCE ACUMULADO | | |
|---|------------------|-----------|------------|-------------------|-------|-----------|------------------|-------|-----------|
| | | | | Programado | % | Alcanzado | Programado | % | Alcanzado |
| Nuevos centros de esparcimiento público municipal realizados | Mantenimientos | Sumable | 396.00 | 0.00 | 0.00 | 0.00 | 0.00 | 0.00 | 0.00 |
| Total de nuevos centros de esparcimiento público municipal programados a realizar | Mantenimientos | Sumable | 1,584.00 | 396.00 | 25.00 | 0.00 | 1,188.00 | 75.00 | 792.00 |

COMPORTAMIENTO DEL INDICADOR
DESCRIPCIÓN DE LA META ANUAL

| META ANUAL | AVANCE TRIMESTRAL | | | AVANCE ACUMULADO | | |
|------------|-------------------|------|----------|------------------|------|----------|
| | Programado | EF% | SEMAFORO | Alcanzado | EF% | SEMAFORO |
| 25.00 | 0.00 | 0.00 | Verde | 0.00 | 0.00 | Verde |

DESCRIPCIÓN DE RESULTADOS Y JUSTIFICACIÓN EN CASO DE VARIACIÓN SUPERIOR A ± 10 % RESPECTO A LO PROGRAMADO

Durante el trimestre no se han completado todas las actividades programadas, se seguirá trabajando para mejorar los resultados

Satisfactorio

DEPENDENCIA GENERAL: G00 ECOLOGIA

DEPENDENCIA AUXILIAR: 128 Parques y Jardines

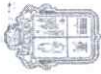


EVALUACION DEL INDICADOR



Lic. Patricia Gallego Alarcón

Lic. Marcos Antonio Vargas Jiménez



PILAR DE DESARROLLO / EJE TRANSVERSAL:

II Eje transversal II: Gobierno Moderno, Capaz y Responsable

TEMA DE DESARROLLO:

Finanzas publicas sanas

PROGRAMA PRESUPUESTARIO:

04010101 Deuda pública

PROYECTO PRESUPUESTARIO:

0401010202 Amortización de la deuda (capital)

OBJETIVO DEL PROGRAMA PRESUPUESTARIO:

Refiere todas aquellas acciones relacionadas con el manejo eficiente y sustentable de la deuda pública, entre ellas, la contratación, amortización, ser vicio, refinanciamiento y/o reestructuración de la deuda del gobierno municipal, así como el registro, vigilancia, seguimiento y control de sus obligaciones multianuales correspondientes al gobierno municipal.

DEPENDENCIA GENERAL:

L00 TESORERIA

DEPENDENCIA AUXILIAR:

L00 Tesorería

NOMBRE DEL INDICADOR:

Porcentaje de ingresos municipales mensuales destinados para amortización.

FÓRMULA DEL CALCULO:

(Monto de amortización mensual/Total de ingresos mensuales) *100

INTERPRETACIÓN:

Amortización mensual

DIMENSIÓN QUE ATIENDE:

Eficiencia

DESCRIPCIÓN DEL FACTOR DE COMPARACIÓN:

Resultados 2022

AMBITO GEOGRAFICO:

Local municipal

COBERTURA:

Población municipal

LINEA BASE

Enero 2023

Numero: NA 1.2

ESTRUCTURA DEL INDICADOR

FRECUENCIA DE MEDICION: Mensual

COMPORTAMIENTO DE LAS VARIABLES DURANTE EL TRIMESTRE: Julio-Septiembre

| VARIABLE | UNIDAD DE MEDIDA | OPERACION | META ANUAL | | AVANCE TRIMESTRAL | | AVANCE ACUMULADO | | |
|-------------------------------|------------------|-----------|------------|-----------|-------------------|-----------|------------------|-----------|--------|
| | | | Programado | Alcanzado | % | Alcanzado | % | Alcanzado | |
| Monto de amortización mensual | Amortización | Sumable | 1.00 | 3.00 | 33.33 | 1.00 | 100.00 | 2.00 | 100.00 |
| Total de ingresos mensuales | Amortización | Sumable | 1.00 | 3.00 | 33.33 | 1.00 | 100.00 | 2.00 | 100.00 |

**COMPORTAMIENTO DEL INDICADOR
DESCRIPCIÓN DE LA META ANUAL**

| META ANUAL | TRIMESTRE Julio-Septiembre | | | AVANCE ACUMULADO | | |
|------------|----------------------------|-----------|----------|------------------|-----------|----------|
| | Programado | Alcanzado | SEMAFORO | Programado | Alcanzado | SEMAFORO |
| 100.00 | 100.00 | 100.00 | Verde | 100.00 | 100.00 | Verde |

DESCRIPCIÓN DE RESULTADOS Y JUSTIFICACIÓN EN CASO DE VARIACIÓN SUPERIOR A 10% RESPECTO A LO PROGRAMADO
Durante el trimestre se han cumplido en su totalidad las actividades programadas, se asegura trabajando para mantener los resultados

EVALUACION DEL INDICADOR

Satisfactorio

DEPENDENCIA GENERAL:

L00 TESORERIA

DEPENDENCIA AUXILIAR:

L00 Tesorería



Tesorería



PILAR DE DESARROLLO / EJE TRANSVERSAL:

II Eje transversal II: Gobierno Moderno, Capaz y Responsable

TEMA DE DESARROLLO:

Finanzas publicas sams

PROGRAMA PRESUPUESTARIO:

04020101 Transferencias

PROYECTO PRESUPUESTARIO:

0402010104 Transferencias del ayuntamiento a organismos municipales

OBJETIVO DEL PROGRAMA PRESUPUESTARIO:

Comprende la suma de recursos transferidos por los municipios y organismos municipales para cumplir con objetivos diversos, además engloba las acciones necesarias para la celebración de convenios previstos en la Ley de Coordinación Fiscal vigente.

DEPENDENCIA GENERAL:

L00 TESORERIA

DEPENDENCIA AUXILIAR:

L00 Tesoreria

NOMBRE DEL INDICADOR:

Porcentaje de gasto via transferencias.

FÓRMULA DEL CALCULO:

(Participación mensual destinada a entes municipales/Total de egresos mensuales)*100

INTERPRETACIÓN:

Participaciones a entes municipales

DIMENSIÓN QUE ATIENDE:

Eficiencia

DESCRIPCIÓN DEL FACTOR

Resultados 2022

DE COMPARACIÓN:

Local municipal

AMBITO GEOGRAFICO:

Población municipal

COBERTURA:

Enero 2023

LÍNEA BASE

Enero 2023

Número: NC 1

ESTRUCTURA DEL INDICADOR

FRECUENCIA DE MEDICIÓN: Mensual

COMPORTAMIENTO DE LAS VARIABLES DURANTE EL TRIMESTRE: Julio-Septiembre

| VARIABLE | UNIDAD DE MEDIDA | OPERACION | META ANUAL | | AVANCE TRIMESTRAL | | AVANCE ACUMULADO | |
|---|------------------|-----------|-----------------|---------|-------------------|-------|------------------|--------|
| | | | Participaciones | Sumable | Programado | % | Alcanzado | % |
| Participación mensual destinada a entes municipales | Participaciones | Sumable | 4.00 | 4.00 | 1.00 | 25.00 | 1.00 | 100.00 |
| Total de egresos mensuales | Participaciones | Sumable | 4.00 | 4.00 | 1.00 | 25.00 | 1.00 | 100.00 |

**COMPORTAMIENTO DEL INDICADOR
DESCRIPCIÓN DE LA META ANUAL**

| META ANUAL | AVANCE TRIMESTRAL | | AVANCE ACUMULADO | |
|------------|-------------------|-----------|------------------|-----------|
| | Programado | Alcanzado | Programado | Alcanzado |
| 100.00 | 100.00 | 100.00 | 100.00 | 100.00 |

DESCRIPCIÓN DE RESULTADOS Y JUSTIFICACIÓN EN CASO DE VARIACIÓN SUPERIOR A ±10 % RESPECTO A LO PROGRAMADO

Se cumple la meta programada para este trimestre

Satisfactorio

DEPENDENCIA GENERAL:

L00 TESORERIA

DEPENDENCIA AUXILIAR:

L00 Tesoreria



EVALUACION DEL INDICADOR

TRIMESTRE: Julio-Septiembre

SEMAFORO Verde



ELABORO

C.P. Olga Molina Hernández

Lic. Marcos Antonio Vargas Jiménez

PILAR DE DESARROLLO /EJE TRANSVERSAL:

TEMA DE DESARROLLO:

PROGRAMA PRESUPUESTARIO:

PROYECTO PRESUPUESTARIO:

OBJETIVO DEL PROGRAMA PRESUPUESTARIO:

DEPENDENCIA GENERAL:

DEPENDENCIA AUXILIAR:

II Eje transversal II: Gobierno Moderno, Capaz y Responsable

Finanzas públicas salmas

04020101 Transferencias

0402010104 Transferencias del ayuntamiento a organismos municipales

Comprende la suma de recursos transferidos por los municipios y organismos municipales para cumplir con objetivos diversos, además engloba las acciones necesarias para la celebración de convenios previstos en la Ley de Coordinación Fiscal vigente.

L00 TESORERIA

L00 Tesorería

ESTRUCTURA DEL INDICADOR

NOMBRE DEL INDICADOR: Porcentaje de registros contables correspondientes a transferencias.

FÓRMULA DEL CALCULO: (Pólizas emitidas para registrar transferencias/Total de Pólizas generadas)*100

INTERPRETACIÓN: Pólizas emitidas.

DIMENSIÓN QUE ATIENDE: Eficiencia

DESCRIPCIÓN DEL FACTOR DE COMPARACIÓN: Resultados 2022

AMBITO GEOGRAFICO: Local municipal

COBERTURA: Población municipal

LÍNEA BASE: Enero 2023

FRECUENCIA DE MEDICIÓN: Mensual

Numero: NA 1 1

COMPORTAMIENTO DE LAS VARIABLES DURANTE EL TRIMESTRE: Julio-Septiembre

| VARIABLE | UNIDAD DE MEDIDA | OPERACION | META ANUAL | | AVANCE TRIMESTRAL | | AVANCE ACUMULADO | |
|--|------------------|-----------|------------|-------|-------------------|------|------------------|-------|
| | | | Programado | % | Programado | % | Programado | % |
| Pólizas emitidas para registrar transferencias | Pólizas | Sumable | 4.00 | 25.00 | 1.00 | 1.00 | 3.00 | 75.00 |
| Total de Pólizas generadas | Pólizas | Sumable | 4.00 | 25.00 | 1.00 | 1.00 | 3.00 | 75.00 |

**COMPORTAMIENTO DEL INDICADOR
DESCRIPCIÓN DE LA META ANUAL**

| META ANUAL | AVANCE TRIMESTRAL | | AVANCE ACUMULADO | |
|------------|-------------------|--------|------------------|--------|
| | Programado | EF% | Programado | EF% |
| 100.00 | 100.00 | 100.00 | 100.00 | 100.00 |

DESCRIPCIÓN DE RESULTADOS Y JUSTIFICACIÓN EN CASO DE VARIACIÓN SUPERIOR A ± 10 % RESPECTO A LO PROGRAMADO

Satisfactorio

DEPENDENCIA GENERAL:

DEPENDENCIA AUXILIAR:



EVALUACIÓN DEL INDICADOR



ELABORÓ:
P. Olga Molina Hernández

VO BO
Lic. Marcos Antonio Vargas Jiménez

PILAR DE DESARROLLO / EJE TRANSVERSAL: El Eje transversal II: Gobierno Moderno, Capaz y Responsable

TEMA DE DESARROLLO: Finanzas públicas básicas

PROGRAMA PRESUPUESTARIO: 04040101 Provisiones para el pago de adeudos de ejercicios fiscales anteriores

PROYECTO PRESUPUESTARIO: 040401010101 Pasivos derivados de erogaciones devengadas y pendientes de ejercicios anteriores

OBJETIVO DEL PROGRAMA PRESUPUESTARIO: Tiene por objeto integrar los recursos financieros presupuestados para el pago de adeudos que no fueron cubiertos en ejercicios anteriores.

DEPENDENCIA GENERAL: L00 TESORERIA

DEPENDENCIA AUXILIAR: L00 Tesorería

NOMBRE DEL INDICADOR: Porcentaje de ADEFAS con respecto al gasto presupuestado mensual.

FÓRMULA DEL CÁLCULO: (Total de recursos que implica el pago de ADEFAS/Total de gasto presupuestado para el mes correspondiente a la liberación) *100

INTERPRETACIÓN: Recursos del pago de ADEFAS.

DIMENSIÓN QUE ATIENDE: Eficiencia

DESCRIPCIÓN DEL FACTOR DE COMPARACIÓN: Resultados 2022

ÁMBITO GEOGRÁFICO: Local municipal

COBERTURA: Población municipal

LÍNEA BASE: Enero 2023

Número: NA 1.1

FRECUENCIA DE MEDICIÓN: Mensual

ESTRUCTURA DEL INDICADOR

COMPORTAMIENTO DE LAS VARIABLES DURANTE EL TRIMESTRE: Julio-Septiembre

| VARIABLE | UNIDAD DE MEDIDA | OPERACION | META ANUAL | AVANCE TRIMESTRAL | | AVANCE ACUMULADO | | | |
|--|------------------|-----------|------------|-------------------|-------------|------------------|-------------|-------|--------|
| | | | | Programado | % Alcanzado | Programado | % Alcanzado | | |
| Total de recursos que implica el pago de ADEFAS | Recursos | Sumable | 4.00 | 1.00 | 25.00 | 100.00 | 3.00 | 75.00 | 100.00 |
| Total de gasto presupuestado para el mes correspondiente a la liberación | Recursos | Sumable | 4.00 | 1.00 | 25.00 | 100.00 | 3.00 | 75.00 | 100.00 |

COMPORTAMIENTO DEL INDICADOR

DESCRIPCIÓN DE LA META ANUAL

Recursos del pago de ADEFAS.

| META ANUAL | TRIMESTRE: Julio-Septiembre | | |
|------------|-----------------------------|------------------|----------|
| | AVANCE TRIMESTRAL | AVANCE ACUMULADO | |
| 100.00 | Programado | Alcanzado | SEMAFORO |
| 100.00 | 100.00 | 100.00 | Verde |
| 100.00 | 100.00 | 100.00 | Verde |


DESCRIPCIÓN DE RESULTADOS Y JUSTIFICACIÓN EN CASO DE VARIACIÓN SUPERIOR A +10 % RESPECTO A LO PROGRAMADO

EVALUACIÓN DEL INDICADOR

Satisfactorio

DEPENDENCIA GENERAL: L00 TESORERIA

DEPENDENCIA AUXILIAR: Tesorería



ELABORO

C. P. Olga Mollia Hernández

Lic. Marcos Antonio Vargas Jiménez



PILAR DE DESARROLLO / EJE TRANSVERSAL:

II Eje transversal II. Gobierno Moderno, Capaz y Responsable

TEMA DE DESARROLLO:

Finanzas públicas sanas

PROGRAMA PRESUPUESTARIO:

04040101 Provisiones para el pago de adeudos de ejercicios fiscales anteriores

PROYECTO PRESUPUESTARIO:

0404010101 Pasivos derivados de erogaciones devengadas y pendientes de ejercicios anteriores

OBJETIVO DEL PROGRAMA PRESUPUESTARIO:

Tiene por objeto integrar los recursos financieros presupuestales para el pago de adeudos que no fueron cubiertos en ejercicios anteriores.

DEPENDENCIA GENERAL:

L00 TESORERIA

DEPENDENCIA AUXILIAR:

L00 Tesorería

NOMBRE DEL INDICADOR:

Porcentaje de ADEFAS con respecto a la disponibilidad presupuestal.

FORMULA DEL CALCULO:

(Total de recursos que implica el pago de ADEFAS/Disponibilidad presupuestal determinada) *100

INTERPRETACION:

Recursos del pago de ADEFAS.

DIMENSION QUE ATIENDE:

Eficiencia

DESCRIPCION DEL FACTOR DE COMPARACION:

Resultados 2022

AMBITO GEOGRAFICO:

Local municipal

COBERTURA:

Población municipal

LINEA BASE

Enero 2023

FRECUENCIA DE MEDICIÓN:

Mensual

ESTRUCTURA DEL INDICADOR

Numero: NA 1.2

COMPORTAMIENTO DE LAS VARIABLES DURANTE EL TRIMESTRE: Julio-Septiembre

| VARIABLE | UNIDAD DE MEDIDA | OPERACION | META ANUAL | AVANCE TRIMESTRAL | | AVANCE ACUMULADO | |
|---|------------------|-----------|------------|-------------------|-------|------------------|--------|
| | | | | Programado | % | Programado | % |
| Total de recursos que implica el pago de ADEFAS | Recursos | Sumable | 4.00 | 1.00 | 25.00 | 1.00 | 100.00 |
| Disponibilidad presupuestal determinada | Recursos | Sumable | 4.00 | 1.00 | 25.00 | 1.00 | 100.00 |

COMPORTAMIENTO DEL INDICADOR

DESCRIPCION DE LA META ANUAL

Recursos del pago de ADEFAS.

| META ANUAL | AVANCE TRIMESTRAL | | AVANCE ACUMULADO | | SEMAFORO |
|------------|-------------------|-----------|------------------|-----------|----------|
| | Programado | Alcanzado | Programado | Alcanzado | |
| 100.00 | 100.00 | 100.00 | 100.00 | 100.00 | Verde |

DESCRIPCION DE RESULTADOS Y JUSTIFICACION EN CASO DE VARIACION SUPERIOR A +10 % RESPECTO A LO PROGRAMADO

Se logra cumplir la meta para este trimestre

EVALUACION DEL INDICADOR

Satisfactorio

DEPENDENCIA GENERAL:

L00 TESORERIA

DEPENDENCIA AUXILIAR:

L00 Tesorería



ELABORADO
C.P. Olga Molina Hernández

VO/BO
Lic. Marcos Antonio Vargas Jiménez



PILAR DE DESARROLLO / EJE TRANSVERSAL:

II Eje transversal II: Gobierno Moderno, Capaz y Responsable

TEMA DE DESARROLLO:

Finanzas publicas samas

PROGRAMA PRESUPUESTARIO:

04040101 Previsiones para el pago de adeudos de ejercicios fiscales anteriores

PROYECTO PRESUPUESTARIO:

0404010101 Pasivos derivados de erogaciones devengadas y pendientes de ejercicios anteriores

OBJETIVO DEL PROGRAMA PRESUPUESTARIO:

Tiene por objeto integrar los recursos financieros presupuestales para el pago de adeudos que no fueron cubiertos en ejercicios anteriores.

DEPENDENCIA GENERAL:

L00 TESORERIA

DEPENDENCIA AUXILIAR:

L00 Tesorería

NOMBRE DEL INDICADOR:

Tasa de variación en la evolución de liberación de pagos.

FÓRMULA DEL CÁLCULO:

((Pago a acreedores diversos que quedaron pendientes de liquidación liberados en el presente mes)/(Pago a acreedores diversos que quedaron pendientes de liquidación liberados en el mes anterior)-1) *100

INTERPRETACIÓN:

Pago a acreedores diversos.

DIMENSIÓN QUE ATIENDE:

Eficiencia

DESCRIPCIÓN DEL FACTOR DE COMPARACIÓN:

Resultados 2022

AMBITO GEOGRAFICO:

Local municipal

COBERTURA:

Población municipal

LINEA BASE

Enero 2023

Numero: NA 1.3

FRECUENCIA DE MEDICIÓN: Mensual

ESTRUCTURA DEL INDICADOR

COMPORTAMIENTO DE LAS VARIABLES DURANTE EL TRIMESTRE: Julio-Septiembre

| VARIABLE | UNIDAD DE MEDIDA | OPERACION | META ANUAL | AVANCE TRIMESTRAL | | AVANCE ACUMULADO | |
|--|------------------|-----------|------------|-------------------|-------|------------------|--------|
| | | | | Programado | % | Programado | % |
| Pago a acreedores diversos que quedaron pendientes de liquidación liberados en el presente mes | Pagos | Sumable | 4.00 | 1.00 | 25.00 | 1.00 | 100.00 |
| Pago a acreedores diversos que quedaron pendientes de liquidación liberados en el mes anterior | Pagos | Sumable | 4.00 | 1.00 | 25.00 | 1.00 | 100.00 |

COMPORTAMIENTO DEL INDICADOR

DESCRIPCION DE LA META ANUAL

| META ANUAL | TRIMESTRE: Julio-Septiembre | | | AVANCE ACUMULADO | | |
|------------|-----------------------------|----------|------|------------------|----------|------|
| | Programado | SEMAFORO | EF% | Alcanzado | SEMAFORO | EF% |
| 0.00 | 0.00 | Verde | 0.00 | 0.00 | Verde | 0.00 |

DESCRIPCION DE RESULTADOS Y JUSTIFICACION EN CASO DE VARIACION SUPERIOR A ±10 % RESPECTO A LO PROGRAMADO


Para este trimestre se logra cumplir la meta con respecto a lo programado.

EVALUACION DEL INDICADOR

Satisfactorio

DEPENDENCIA GENERAL:

DEPENDENCIA AUXILIAR:



L00 Tesorería
C.P. Olga Molina Hernández

L00 Marcos Antonio Vargas Jiménez

PILAR DE DESARROLLO / EJE TRANSVERSAL: 1 Pilar 1: Social

TEMA DE DESARROLLO: Educación Incluyente y de calidad

PROGRAMA PRESUPUESTARIO: 02050201 Educación media superior

PROYECTO PRESUPUESTARIO: 02050201005 Apoyo municipal a la educación media superior

OBJETIVO DEL PROGRAMA PRESUPUESTARIO: Comprende las acciones de apoyo, tendencias a mejorar los servicios de bachillerato general y tecnológico en las modalidades escolarizadas, no escolarizado, mixto, a distancia y abierto, conforme a los programas de estudios establecidos en el plan y programas autorizados por la SEP, con el objeto de fortalecer la formación, actualización, capacitación y profesionalización de docentes y administrat

DEPENDENCIA GENERAL: 000 EDUCACIÓN CULTURAL Y BIENESTAR SOCIAL

DEPENDENCIA AUXILIAR: 000 Coordinación de Cultura

ESTRUCTURA DEL INDICADOR

NOMBRE DEL INDICADOR: Porcentaje de planteles educativos verificados.

FÓRMULA DEL CÁLCULO: (Planteles educativos verificados/Planteles educativos existentes)*100

INTERPRETACIÓN: Porcentaje de planteles educativos verificados

DIMENSIÓN QUE ATENDE: Eficiencia

DESCRIPCIÓN DEL FACTOR DE COMPARACIÓN: Resultados 2022

ÁMBITO GEOGRÁFICO: Local municipal

COBERTURA: Planteles educativos

LÍNEA BASE: Enero 2023

FRECUENCIA DE MEDICIÓN: Trimestral

Numero: NA 2.1

COMPORTAMIENTO DE LAS VARIABLES DURANTE EL TRIMESTRE: Julio-Septiembre

| VARIABLE | UNIDAD DE MEDIDA | OPERACIÓN | META ANUAL | AVANCE TRIMESTRAL | | AVANCE ACUMULADO | |
|----------------------------------|------------------|-----------|------------|-------------------|--------|------------------|--------|
| | | | | Programado | % | Programado | % |
| Planteles educativos verificados | Reporte | Sumable | 40.00 | 18.00 | 45.00 | 9.00 | 50.00 |
| Planteles educativos existentes | Reporte | Constante | 20.00 | 20.00 | 100.00 | 20.00 | 100.00 |

COMPORTAMIENTO DEL INDICADOR

DESCRIPCIÓN DE LA META ANUAL

Porcentaje de planteles educativos verificados

| META ANUAL | TRIMESTRE: Julio-Septiembre | | | AVANCE ACUMULADO | | |
|------------|-----------------------------|----------|-------|------------------|-----------|----------|
| | Programado | SEMAFORO | EF% | Programado | Alcanzado | SEMAFORO |
| 200.00 | 90.00 | 45.00 | 50.00 | 130.00 | 120.00 | Rojo |
| | | | | | | 92.31 |

DESCRIPCIÓN DE RESULTADOS Y JUSTIFICACIÓN EN CASO DE VARIACIÓN SUPERIOR A ± 10 % RESPECTO A LO PROGRAMADO
Al terminar el trimestre no se han realizado todas las actividades programadas, se seguirá trabajando para compensarlas

EVALUACIÓN DEL INDICADOR

Critico

DEPENDENCIA GENERAL: 000 Educación Cultural y Bienestar Social

DEPENDENCIA AUXILIAR: 000 Coordinación de Cultura



Lic. Marcos Antonio Vargas Jiménez



PILAR DE DESARROLLO / EJE TRANSVERSAL: 3. Pilar 3: Territorial

TEMA DE DESARROLLO: Ciudades y comunidades sostenibles

PROGRAMA PRESUPUESTARIO: 02040201 Cultura y arte

PROYECTO PRESUPUESTARIO: 020402010101 Servicios culturales

OBJETIVO DEL PROGRAMA PRESUPUESTARIO: Incluye los proyectos encaminados a promover la difusión y desarrollo de las diferentes manifestaciones culturales y artísticas.

DEPENDENCIA GENERAL: 000 EDUCACIÓN CULTURAL Y BIENESTAR SOCIAL

DEPENDENCIA AUXILIAR: 150 Cultura.000 Coordinación de Cultura

NOMBRE DEL INDICADOR: Porcentaje de actividades y eventos culturales y artístico publicados.
 FÓRMULA DEL CALCULO: (Actividades y eventos publicados / Total de eventos programados) *100

INTERPRETACIÓN: Publicaciones realizadas a los eventos culturales y artísticos.

DIMENSIÓN QUE ATIENDE: Eficiencia

DESCRIPCIÓN DEL FACTOR DE COMPARACIÓN: Resultados 2022

AMBITO GEOGRAFICO: Local municipal

COBERTURA: Población municipal

LINEA BASE: Enero 2023

Numero: NA 1 2

FRECUENCIA DE MEDICIÓN: Trimestral

COMPORTAMIENTO DE LAS VARIABLES DURANTE EL TRIMESTRE: Julio-Septiembre

| VARIABLE | UNIDAD DE MEDIDA | OPERACION | META ANUAL | AVANCE TRIMESTRAL | | AVANCE ACUMULADO | |
|----------------------------------|------------------|-----------|------------|-------------------|-------|------------------|--------|
| | | | | Programado | % | Programado | % |
| Actividades y eventos publicados | Publicaciones | Sumable | 52.00 | 13.00 | 25.00 | 46.00 | 353.85 |
| Total de eventos programados | Publicaciones | Sumable | 52.00 | 13.00 | 25.00 | 0.00 | 0.00 |

COMPORTAMIENTO DEL INDICADOR

DESCRIPCIÓN DE LA META ANUAL

Publicaciones realizadas a los eventos culturales y artísticos.

| META ANUAL | TRIMESTRE: Julio-Septiembre | | | AVANCE ACUMULADO | | |
|------------|-----------------------------|-----------|------|------------------|-----------|--------|
| | Programado | Alcanzado | EF% | Programado | Alcanzado | EF% |
| 100.00 | 100.00 | 0.00 | 0.00 | 100.00 | 164.00 | 164.00 |

DESCRIPCIÓN DE RESULTADOS Y JUSTIFICACIÓN EN CASO DE VARIACIÓN SUPERIOR A ± 10 % RESPECTO A LO PROGRAMADO

Al finalizar el trimestre no se completaron todas las actividades, se seguirá trabajando para compensarlas

EVALUACIÓN DEL INDICADOR

Critico

DEPENDENCIA GENERAL: 000 EDUCACIÓN CULTURAL Y BIENESTAR SOCIAL

DEPENDENCIA AUXILIAR: 150 Cultura.000 Coordinación de Cultura



[Handwritten signature]
NO. 80

Lic. Marcos Antonio Vargas Jiménez





PILAR DE DESARROLLO / EJE TRANSVERSAL: 1 Pilar 1: Social
TEMA DE DESARROLLO: Educación Incluyente y de calidad
PROGRAMA PRESUPUESTARIO: 02050201 Educación media superior
PROYECTO PRESUPUESTARIO: 0205020105 Apoyo municipal a la educación media superior
OBJETIVO DEL PROGRAMA PRESUPUESTARIO: Comprende las acciones de apoyo, tendientes a mejorar los servicios de bachillerato general y tecnológico en las modalidades escolarizadas, no escolarizado, mixto, a distancia y abierto, conforme a los programas de estudios establecidos en el plan y programas autorizados por la SEP, con el objeto de fortalecer la formación, actualización, capacitación y profesionalización de docentes y administrat.
DEPENDENCIA GENERAL: 000 EDUCACIÓN CULTURAL Y BIENESTAR SOCIAL
DEPENDENCIA AUXILIAR: 000 Coordinación de Cultura

ESTRUCTURA DEL INDICADOR

NOMBRE DEL INDICADOR: Porcentaje de sesiones del Comité de Becas
FORMULA DEL CALCULO: (Sesiones del Comité de Becas realizadas/Sesiones del Comité de Becas programadas)*100
INTERPRETACIÓN: Eficiencia
DIMENSIÓN QUE ATIENDE: Local municipal
DESCRIPCIÓN DEL FACTOR DE COMPARACIÓN: Población municipal
AMBITO GEOGRAFICO: Local municipal
COBERTURA: Población municipal
LINEA BASE:

FRECUENCIA DE MEDICIÓN: Trimestral

COMPORTAMIENTO DE LAS VARIABLES DURANTE EL TRIMESTRE: Julio-Septiembre

| VARIABLE | UNIDAD DE MEDIDA | OPERACION | META ANUAL | AVANCE TRIMESTRAL | | AVANCE ACUMULADO | |
|--|------------------|-----------|------------|-------------------|-------------|------------------|-------------|
| | | | | Programado | % Alcanzado | Programado | % Alcanzado |
| Sesiones del Comité de Becas realizadas | Sesiones | Constante | 0,00 | 0,00 | 0,00 | 0,00 | 0,00 |
| Sesiones del Comité de Becas programadas | Sesiones | Sumable | 0,00 | 0,00 | 0,00 | 0,00 | 0,00 |

COMPORTAMIENTO DEL INDICADOR
DESCRIPCIÓN DE LA META ANUAL

TRIMESTRE: Julio-Septiembre

| META ANUAL | AVANCE TRIMESTRAL | | AVANCE ACUMULADO | |
|------------|-------------------|-------|------------------|-------|
| | Programado | EF% | Programado | EF% |
| 0.00 | 0.00 | 0.00 | 100.00 | 0.00 |
| | | Verde | | Verde |

DESCRIPCIÓN DE RESULTADOS Y JUSTIFICACIÓN EN CASO DE VARIACIÓN SUPERIOR A ± 10 % RESPECTO A LO PROGRAMADO
 Para este trimestre no se llenen programadas actividades, sin embargo, se realizaron algunas.

EVALUACION DEL INDICADOR

Satisfactorio
DEPENDENCIA GENERAL: 000 EDUCACIÓN CULTURAL Y BIENESTAR SOCIAL
DEPENDENCIA AUXILIAR: 000 Coordinación de Cultura



VO BO
 Lic. Matías Antonio Vargas Jiménez





PILAR DE DESARROLLO / EJE TRANSVERSAL: 3 Pilar 3: Territorial
TEMA DE DESARROLLO: Ciudades y comunidades sostenibles
PROGRAMA PRESUPUESTARIO: 02040201 Cultura y arte
PROYECTO PRESUPUESTARIO: 020402010101 Servicios culturales
OBJETIVO DEL PROGRAMA PRESUPUESTARIO: Incluye los proyectos encaminados a promover la difusión y desarrollo de las diferentes manifestaciones culturales y artísticas.
DEPENDENCIA GENERAL: 000 EDUCACIÓN CULTURAL Y BIENESTAR SOCIAL
DEPENDENCIA AUXILIAR: 150 Cultura,000 Coordinación de Cultura

ESTRUCTURA DEL INDICADOR

NOMBRE DEL INDICADOR: Porcentaje de expresiones artísticas y culturales realizadas
FÓRMULA DEL CÁLCULO: (Expresiones artísticas y culturales realizadas / Solicitudes de expresiones artísticas y culturales recibidas) *100
INTERPRETACIÓN: Cantidad de eventos realizados acorde a la cantidad de solicitudes recibidas.
DIMENSIÓN QUE ATIENDE: Eficiencia
DESCRIPCIÓN DEL FACTOR DE COMPARACIÓN: Resultados 2022
ÁMBITO GEOGRÁFICO: Local municipal
COBERTURA: Población municipal
LÍNEA BASE: Enero 2023

FRECUENCIA DE MEDICIÓN: Mensual

Numero: NA 1 4

| VARIABLE | UNIDAD DE MEDIDA | OPERACION | META ANUAL | COMPORTAMIENTO DE LAS VARIABLES DURANTE EL TRIMESTRE: Julio-Septiembre | | | AVANCE ACUMULADO | | | |
|--|------------------|-----------|------------|--|-----------|---------|------------------|-------|-----------|--------|
| | | | | Programado | Alcanzado | % | Programado | % | Alcanzado | |
| | | | | Sumable | Sumable | Sumable | Programado | % | Alcanzado | |
| Expresiones artísticas y culturales realizadas | Solicitudes | Sumable | 24.00 | 10.00 | 41.67 | 5.00 | 50.00 | 12.00 | 15.00 | 125.00 |
| Solicitudes de expresiones artísticas y culturales recibidas | Solicitudes | Sumable | 24.00 | 10.00 | 41.67 | 0.00 | 0.00 | 12.00 | 14.00 | 116.67 |

COMPORTAMIENTO DEL INDICADOR

DESCRIPCIÓN DE LA META ANUAL

Cantidad de eventos realizados acorde a la cantidad de solicitudes recibidas.

| META ANUAL | TRIMESTRE: Julio-Septiembre | | | | | |
|------------|-----------------------------|-----------|------|------------------|-----------|--------|
| | AVANCE TRIMESTRAL | | | AVANCE ACUMULADO | | |
| | Programado | Alcanzado | EF% | Programado | Alcanzado | EF% |
| 100.00 | 100.00 | 0.00 | 0.00 | 100.00 | 107.14 | 107.14 |
| | | | 0.00 | Rojo | Rojo | Rojo |

DESCRIPCIÓN DE RESULTADOS Y JUSTIFICACIÓN EN CASO DE VARIACIÓN SUPERIOR A ± 10 % RESPECTO A LO PROGRAMADO
 Al terminar el trimestre no se han completado las actividades, se trabajará para completaras en los siguientes trimestres.

EVALUACION DEL INDICADOR

Critico
DEPENDENCIA GENERAL: 000 EDUCACIÓN CULTURAL Y BIENESTAR SOCIAL
DEPENDENCIA AUXILIAR: 150 Cultura,000 Coordinación de Cultura



VO BO
 Lic. Marcos Antonio Vargas Jimenez



MEJOR GOBIERNO
TRANSACCIONABLE

C

PbRm-08b FICHA TECNICA DE SEGUIMIENTO DE INDICADORES 2023 DE GESTIÓN O ESTRATEGICO

TIPO DE FICHA: OSFEM

PILAR DE DESARROLLO / EJE TRANSVERSAL: 3 Pilar 3: Territorial

TEMA DE DESARROLLO: Ciudades y comunidades sostenibles

PROGRAMA PRESUPUESTARIO: 02040201 Cultura y arte

PROYECTO PRESUPUESTARIO: 0204020101 Servicios culturales

OBJETIVO DEL PROGRAMA PRESUPUESTARIO: Incluye los proyectos encaminados a promover la difusión y desarrollo de las diferentes manifestaciones culturales y artísticas.

DEPENDENCIA GENERAL: 000 EDUCACIÓN CULTURAL Y BIENESTAR SOCIAL

DEPENDENCIA AUXILIAR: 150 Cultura; 000 Coordinación de Cultura

020402010102 Difusión de la cultura

ESTRUCTURA DEL INDICADOR

NOMBRE DEL INDICADOR: Porcentaje de aprovechamiento de espacios con expresiones artísticas y culturales (Espacios con expresiones artísticas y culturales/Total de espacios susceptibles para albergar expresiones artísticas y culturales) *100

FÓRMULA DEL CALCULO: Cantidad de espacios utilizados para eventos culturales y con expresiones artísticas.

INTERPRETACIÓN: Eficiencia

DIMENSIÓN QUE ATIENDE: Resultados 2022

DE COMPARACIÓN: Local municipal

AMBITO GEOGRAFICO: Población municipal

COBERTURA: Enero 2023

LÍNEA BASE

FRECUENCIA DE MEDICIÓN: Mensual

Número: NA 1.3

COMPORTAMIENTO DE LAS VARIABLES DURANTE EL TRIMESTRE: Julio-Septiembre

| VARIABLE | UNIDAD DE MEDIDA | OPERACION | META ANUAL | AVANCE TRIMESTRAL | | AVANCE ACUMULADO | | | | | |
|--|---------------------------|-----------|------------|-------------------|-------|------------------|----------|------|-------|-------|--------|
| | | | | Programado | % | Programado | % | | | | |
| Espacios con expresiones artísticas y culturales | Registros administrativos | Sumable | 4.00 | 1.00 | 25.00 | 12.00 | 1,200.00 | 3.00 | 75.00 | 23.00 | 786.67 |
| Total de espacios susceptibles para albergar expresiones artísticas y culturales | Registros administrativos | Sumable | 4.00 | 1.00 | 25.00 | 0.00 | 0.00 | 3.00 | 75.00 | 10.00 | 333.33 |

COMPORTAMIENTO DEL INDICADOR

DESCRIPCIÓN DE LA META ANUAL

Cantidad de espacios utilizados para eventos culturales y con expresiones artísticas.

| META ANUAL | TRIMESTRE: Julio-Septiembre | | | AVANCE ACUMULADO | | |
|------------|-----------------------------|-----------|----------|------------------|-----------|----------|
| | Programado | Alcanzado | SEMAFORO | Programado | Alcanzado | SEMAFORO |
| 100.00 | 100.00 | 0.00 | 0.00 | 100.00 | 230.00 | Rojo |

DESCRIPCIÓN DE RESULTADOS Y JUSTIFICACIÓN EN CASO DE VARIACIÓN SUPERIOR A ±10 % RESPECTO A LO PROGRAMADO
Al terminar el trimestre no se realizaron todas las actividades, se seguirá trabajando para compensarlas

EVALUACIÓN DEL INDICADOR

Critico

DEPENDENCIA GENERAL: 000 EDUCACIÓN CULTURAL Y BIENESTAR SOCIAL

DEPENDENCIA AUXILIAR: 150 Cultura; 000 Coordinación de Cultura



[Signature]
-VO. BO-

Lic. Marcos Antonio Vargas Jiménez

PILAR DE DESARROLLO / EJE TRANSVERSAL: II Eje transversal II: Gobierno Moderno, Capaz y Responsable
FINANZAS PUBLICAS SAMAS: Finanzas publicas samas .
TEMA DE DESARROLLO: 01080102 Modernización del catastro mexiquense
PROGRAMA PRESUPUESTARIO: 010801020201 Información catastral municipal
PROYECTO PRESUPUESTARIO: Engloba las acciones que se llevan a cabo por los gobiernos municipales en el territorio estatal, así como determinar extensión geográfica y valor catastral por demarcación que definan la imposición fiscal.
OBJETIVO DEL PROGRAMA PRESUPUESTARIO: E00 PLANEACION
DEPENDENCIA GENERAL: 118 Catastro Municipal
DEPENDENCIA AUXILIAR:

ESTRUCTURA DEL INDICADOR

NOMBRE DEL INDICADOR: Porcentaje de solicitudes de trámite catastral recibidas.
FÓRMULA DEL CÁLCULO: (Solicitudes de trámite catastral recibidas/Solicitudes de trámite catastral programadas)*100
INTERPRETACIÓN: Solicitudes de tramites catastral recibidas.
DIMENSION QUE ATIENDE: Eficiencia
DESCRIPCIÓN DEL FACTOR DE COMPARACIÓN: Resultados 2022
AMBITO GEOGRAFICO: Local municipal
COBERTURA: Población municipal
LÍNEA BASE: Enero 2023

Numero: NA 1.1

FRECUENCIA DE MEDICIÓN: Trimestral

COMPORTAMIENTO DE LAS VARIABLES DURANTE EL TRIMESTRE: Julio-Septiembre

| VARIABLE | UNIDAD DE MEDIDA | OPERACION | META ANUAL | AVANCE TRIMESTRAL | | AVANCE ACUMULADO | |
|--|------------------|-----------|------------|-------------------|-------|------------------|-------|
| | | | | Programado | % | Programado | % |
| Solicitudes de trámite catastral recibidas | Solicitudes | Sumable | 15,500.00 | 4,750.00 | 30.65 | 10,750.00 | 69.35 |
| Solicitudes de trámite catastral programadas | Solicitudes | Sumable | 15,500.00 | 4,750.00 | 30.65 | 10,750.00 | 69.35 |

COMPORTAMIENTO DEL INDICADOR

DESCRIPCIÓN DE LA META ANUAL

| META ANUAL | AVANCE TRIMESTRAL | | AVANCE ACUMULADO | |
|------------|-------------------|-----------|------------------|-----------|
| | Programado | Alcanzado | Programado | Alcanzado |
| 100.00 | 100.00 | 100.00 | 105.48 | 105.48 |

DESCRIPCIÓN DE RESULTADOS Y JUSTIFICACIÓN EN CASO DE VARIACIÓN SUPERIOR A ± 10 % RESPECTO A LO PROGRAMADO
 Al finalizar el trimestre se han completado en su totalidad las actividades programadas, se seguirá trabajando para mantener los resultados

Satisfactorio
DEPENDENCIA GENERAL: E00 PLANEACION
DEPENDENCIA AUXILIAR: 118 Catastro Municipal

EVALUACION DEL INDICADOR

ELABORÓ

 Lic. Benjamin Montoya Estevez



Lic. Mauricio Antonio Vargas Jiménez



PbRm-08b FICHA TECNICA DE SEGUIMIENTO DE INDICADORES 2023 DE GESTIÓN O ESTRATEGICO

PILAR DE DESARROLLO / EJE TRANSVERSAL: II Eje transversal II: Gobierno Moderno, Capaz y Responsable
FINANZAS PÚBLICAS SANAS: Finanzas públicas sanas
TEMA DE DESARROLLO: 01080102 Modernización del catastro mexicano
PROGRAMA PRESUPUESTARIO: 040801020201 Información catastral municipal
PROYECTO PRESUPUESTARIO: Engloba las acciones que se llevan a cabo por los gobiernos municipales en los procesos de registro de bienes inmuebles en el territorio estatal, así como determinar extensión geográfica y valor catastral por demarcación que definen la imposición fiscal.
OBJETIVO DEL PROGRAMA PRESUPUESTARIO: E00 PLANEACION
DEPENDENCIA GENERAL: 118 Catastro Municipal
DEPENDENCIA AUXILIAR:

ESTRUCTURA DEL INDICADOR:
NOMBRE DEL INDICADOR: Porcentaje en la atención de las solicitudes de trámite catastral.
FORMULA DEL CÁLCULO: (Solicitudes de trámite catastral atendidas/Solicitudes de trámite catastral en proceso)*100
INTERPRETACIÓN: Atención de solicitudes de trámite catastral.
DIMENSION QUE ATIENDE: Eficiencia
DE COMPARACIÓN: Resultados 2022
AMBITO GEOGRAFICO: Local municipal
COBERTURA: Población municipal
LINEA BASE: Enero 2023

FRECUENCIA DE MEDICIÓN: Trimestral

Numero: NA 1.2

COMPORTAMIENTO DE LAS VARIABLES DURANTE EL TRIMESTRE: Julio-Septiembre

| VARIABLE | UNIDAD DE MEDIDA | OPERACION | META ANUAL | AVANCE TRIMESTRAL | | | AVANCE ACUMULADO | | | |
|---|------------------|-----------|------------|-------------------|-----------|--------|------------------|-----------|-------|--------|
| | | | | Programado | Alcanzado | % | Programado | Alcanzado | % | |
| Solicitudes de trámite catastral atendidas | Solicitudes | Sumable | 12,000.00 | 3,000.00 | 5,304.00 | 176.80 | 9,000.00 | 12,286.00 | 75.00 | 196.53 |
| Solicitudes de trámite catastral en proceso | Solicitudes | Sumable | 12,000.00 | 3,000.00 | 5,304.00 | 176.80 | 9,000.00 | 12,862.00 | 75.00 | 140.69 |

COMPORTAMIENTO DEL INDICADOR
DESCRIPCION DE LA META ANUAL

Atención de solicitudes de trámite catastral.

| META ANUAL | AVANCE TRIMESTRAL | | | AVANCE ACUMULADO | | |
|------------|-------------------|-----------|----------|------------------|-----------|-----------|
| | Programado | Alcanzado | SEMAFORO | Programado | Alcanzado | SEMAFORO+ |
| 100.00 | 100.00 | 100.00 | Verde | 100.00 | 97.05 | Verde |

DESCRIPCIÓN DE RESULTADOS Y JUSTIFICACIÓN EN CASO DE VARIACIÓN SUPERIOR A ± 10% RESPECTO A LO PROGRAMADO
 Al terminar el trimestre se han completado en su totalidad las actividades programadas, se seguirá trabajando para seguir bajo la misma guía

EVALUACION DEL INDICADOR

Satisfactorio

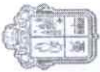
DEPENDENCIA GENERAL: E00 PLANEACION
 DEPENDENCIA AUXILIAR: 118 Catastro Municipal



Lic. Benjamín Montoya Estevéz



Lic. Marcos Antonio Vargas Jiménez



PILAR DE DESARROLLO / EJE TRANSVERSAL: II Eje transversal II: Gobierno Moderno, Capaz y Responsable

FINANZAS PÚBLICAS SANAS:

TEMA DE DESARROLLO: 01080102 Modernización del catastro mexicano

PROGRAMA PRESUPUESTARIO: 010801020201 Información catastral municipal

PROYECTO PRESUPUESTARIO: Engloba las acciones que se llevan a cabo por los gobiernos municipales en los procesos de registro de bienes inmuebles en el territorio estatal, así como determinar extensión geográfica y valor catastral por demarcación que definen la imposición fiscal.

OBJETIVO DEL PROGRAMA PRESUPUESTARIO: E00 PLANEACION

DEPENDENCIA GENERAL: 118 Catastro Municipal

DEPENDENCIA AUXILIAR:

ESTRUCTURA DEL INDICADOR

NOMBRE DEL INDICADOR: Porcentaje de diligencias de inspección y medición de inmuebles realizadas.

FORMULA DEL CALCULO: (Diligencias de inspección y medición de inmuebles realizadas/Diligencias de inspección y medición de inmuebles programadas)*100

INTERPRETACIÓN: Diligencias de inspección y medición de inmuebles realizadas.

DIMENSION QUE ATIENDE: Eficiencia

DESCRIPCIÓN DEL FACTOR DE COMPARACIÓN: Resultados 2022

AMBITO GEOGRAFICO: Local municipal

COBERTURA: Población municipal

LINEA BASE: Enero 2023

FRECUENCIA DE MEDICIÓN: Trimestral

Numero: NA 2.1

COMPORTAMIENTO DE LAS VARIABLES DURANTE EL TRIMESTRE: Julio-Septiembre

| VARIABLE | UNIDAD DE MEDIDA | OPERACION | META ANUAL | AVANCE TRIMESTRAL | | AVANCE ACUMULADO | |
|---|------------------|-----------|------------|-------------------|-------|------------------|--------|
| | | | | Programado | % | Programado | % |
| Diligencias de inspección y medición de inmuebles realizadas | Diligencias | Sumable | 95.00 | 30.00 | 31.58 | 36.00 | 120.00 |
| Diligencias de inspección y medición de inmuebles programadas | Diligencias | Sumable | 95.00 | 30.00 | 31.58 | 36.00 | 120.00 |

COMPORTAMIENTO DEL INDICADOR
DESCRIPCIÓN DE LA META ANUAL

Diligencias de inspección y medición de inmuebles realizadas.

| META ANUAL | AVANCE TRIMESTRAL | | AVANCE ACUMULADO | |
|------------|-------------------|----------|------------------|----------|
| | Programado | SEMAFORO | Alcanzado | SEMAFORO |
| 100.00 | 100.00 | Verde | 75.58 | Verde |

DESCRIPCIÓN DE RESULTADOS Y JUSTIFICACIÓN EN CASO DE VARIACIÓN SUPERIOR A ± 10 % RESPECTO A LO PROGRAMADO
Al terminar el trimestre se han completado en su totalidad las actividades programadas, se seguirá trabajando para mantener los resultados.

Satisfactorio

DEPENDENCIA GENERAL: E00 PLANEACION
DEPENDENCIA AUXILIAR: 118 Catastro Municipal

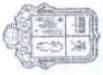
EVALUACION DEL INDICADOR



Benjamin Montoya Esteve
Lic. Benjamin Montoya Esteve



MARCO ANTONIO VARGAS JIMENEZ
Lic. Marcos Antonio Vargas Jiménez



PILAR DE DESARROLLO / EJE TRANSVERSAL: El Eje transversal II: Gobierno Moderno, Capaz y Responsable
FINANZAS PÚBLICAS SANAS: Finanzas públicas sanas.
PROGRAMA PRESUPUESTARIO: 01080102 Modernización del catastro mexiquense
PROYECTO PRESUPUESTARIO: 010801020201 Información catastral municipal
OBJETIVO DEL PROGRAMA PRESUPUESTARIO: Engloba las acciones que se llevan a cabo por los gobiernos municipales en los procesos de registro de bienes inmuebles en el territorio estatal, así como determinar extensión geográfica y valor catastral por demarcación que definan la imposición fiscal.
DEPENDENCIA GENERAL: E00 PLANEACION
DEPENDENCIA AUXILIAR: 118 Catastro Municipal

ESTRUCTURA DEL INDICADOR
 Porcentaje de notificaciones entregadas para la realización de diligencias de inspección y medición de inmuebles.
 (Notificaciones entregadas para la realización de diligencias de inspección y medición de inmuebles/Notificaciones generadas para la realización de diligencias de inspección y medición de inmuebles)*100
INTERPRETACIÓN: Notificaciones entregadas para la realización de diligencias de inspección y medición de inmuebles.
DIMENSIÓN QUE ATIENDE: Eficiencia
DESCRIPCIÓN DEL FACTOR DE COMPARACIÓN: Resultados 2022
AMBITO GEOGRAFICO: Local municipal
COBERTURA: Población municipal
LINEA BASE: Enero 2023

FRECUENCIA DE MEDICIÓN: Trimestral

Numero: NA 2.2

COMPORTAMIENTO DE LAS VARIABLES DURANTE EL TRIMESTRE: Julio-Septiembre

| VARIABLE | UNIDAD DE MEDIDA | OPERACION | META ANUAL | AVANCE TRIMESTRAL | | AVANCE ACUMULADO | |
|--|------------------|-----------|------------|-------------------|-------|------------------|-------|
| | | | | Programado | % | Programado | % |
| Notificaciones entregadas para la realización de diligencias de inspección y medición de inmuebles | Notificaciones | Sumable | 95.00 | 30.00 | 31.58 | 70.00 | 73.68 |
| Notificaciones generadas para la realización de diligencias de inspección y medición de inmuebles | Notificaciones | Sumable | 95.00 | 30.00 | 31.58 | 70.00 | 73.68 |

COMPORTAMIENTO DEL INDICADOR
DESCRIPCIÓN DE LA META ANUAL

Notificaciones entregadas para la realización de diligencias de inspección y medición de inmuebles.

| META ANUAL | AVANCE TRIMESTRAL | | AVANCE ACUMULADO | | SEMAFORO |
|------------|-------------------|-----------|------------------|-----------|----------|
| | Programado | Alcanzado | Programado | Alcanzado | |
| 100.00 | 100.00 | 100.00 | 100.00 | 100.00 | Verde |

DESCRIPCIÓN DE RESULTADOS Y JUSTIFICACIÓN EN CASO DE VARIACIÓN SUPERIOR A 10% RESPECTO A LO PROGRAMADO
Al terminar el trimestre se han completado en su totalidad las actividades programadas, se seguirá trabajando para mantener los resultados

EVALUACION DEL INDICADOR

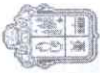
Satisfactorio
DEPENDENCIA GENERAL: E00 PLANEACION
DEPENDENCIA AUXILIAR: 118 Catastro Municipal



Lic. Benjamin Montoya Estévez



Lic. Marcos Antonio Vargas Jiménez



PILAR DE DESARROLLO / EJE TRANSVERSAL: II Eje transversal II: Gobierno Moderno, Capaz y Responsable

FINANZAS PÚBLICAS SANAS:

TEMA DE DESARROLLO: 01080102 Modernización del catastro mexiquense

PROGRAMA PRESUPUESTARIO: 010801020201 Información catastral municipal

PROYECTO PRESUPUESTARIO: Engloba las acciones que se llevan a cabo por los gobiernos municipales en los procesos de registro de bienes inmuebles en el territorio estatal, así como determinar extensión geográfica y valor catastral por demarcación que definen la imposición fiscal.

OBJETIVO DEL PROGRAMA PRESUPUESTARIO: E00 PLANEACION

DEPENDENCIA GENERAL: 118 Catastro Municipal

DEPENDENCIA AUXILIAR:

ESTRUCTURA DEL INDICADOR

NOMBRE DEL INDICADOR: Porcentaje de planos topográficos levantados en campo.

FÓRMULA DEL CÁLCULO: (Levantamientos de planos topográficos en campo efectuados/Levantamientos de Planos topográficos en campo programados)*100

INTERPRETACIÓN: Planos topográficos levantados en campo.

DIMENSIÓN QUE ATIENDE: Eficiencia

RESULTADOS 2022:

DESCRIPCIÓN DEL FACTOR DE COMPARACIÓN: Local municipal

AMBITO GEOGRAFICO: Población municipal

COBERTURA: Enero 2023

LÍNEA BASE:

FRECUENCIA DE MEDICIÓN: Trimestral

Numero: NA 2.3

COMPORTAMIENTO DE LAS VARIABLES DURANTE EL TRIMESTRE: Julio-Septiembre

| VARIABLE | UNIDAD DE MEDIDA | OPERACION | META ANUAL | AVANCE TRIMESTRAL | | | AVANCE ACUMULADO | | |
|--|------------------|-----------|------------|-------------------|-----------|------|------------------|-----------|------|
| | | | | Programado | Alcanzado | % | Programado | Alcanzado | % |
| Levantamientos de planos topográficos en campo efectuados | Planos | Sumable | 1.00 | 0.00 | 0.00 | 0.00 | 0.00 | 0.00 | 0.00 |
| Levantamientos de Planos topográficos en campo programados | Planos | Sumable | 1.00 | 0.00 | 0.00 | 0.00 | 0.00 | 0.00 | 0.00 |

COMPORTAMIENTO DEL INDICADOR
DESCRIPCIÓN DE LA META ANUAL

Planos topográficos levantados en campo.

| META ANUAL | TRIMESTRE: Julio-Septiembre | | | AVANCE ACUMULADO | | |
|------------|-----------------------------|-----------|------|------------------|-----------|------|
| | Programado | Alcanzado | EF% | Programado | Alcanzado | EF% |
| 100.00 | 0.00 | 0.00 | 0.00 | 0.00 | 0.00 | 0.00 |

DESCRIPCIÓN DE RESULTADOS Y JUSTIFICACIÓN EN CASO DE VARIACIÓN SUPERIOR A ± 10 % RESPECTO A LO PROGRAMADO

No se tienen actividades programadas durante el trimestre

Satisfactorio

DEPENDENCIA GENERAL: E00 PLANEACION

DEPENDENCIA AUXILIAR: 118 Catastro Municipal



ELABORO: Benjamin Montoya Estevéz

VALIDO: [Signature]

Lic. Benjamin Montoya Estevéz



VALIDO: [Signature]

Lic. Marcos Antonio Vargas Jiménez



PILAR DE DESARROLLO / EJE TRANSVERSAL:

II Eje transversal II: Gobierno Moderno, Capaz y Responsable

TEMA DE DESARROLLO:

Eficiencia y eficacia en el sector público.

PROGRAMA PRESUPUESTARIO:

01080201 Administración del sistema estatal de información estadística y geográfica

PROYECTO PRESUPUESTARIO:

010802010201 Información geográfica municipal

OBJETIVO DEL PROGRAMA PRESUPUESTARIO:

Comprende el conjunto de acciones municipales que se llevan a cabo para la captación, registro, procesamiento, actualización y resguardo de información estadística y geográfica del territorio estatal.

DEPENDENCIA GENERAL:

E00 PLANEACION

DEPENDENCIA AUXILIAR:

107 Urbanismo y Vivienda

ESTRUCTURA DEL INDICADOR

NOMBRE DEL INDICADOR:

Porcentaje de actualización de registros administrativos

FÓRMULA DEL CÁLCULO:

(Registros actualizados/Registros generados)*100

INTERPRETACIÓN:

Actualización de registros administrativos.

DIMENSIÓN QUE ATIENDE:

Eficiencia

DESCRIPCIÓN DEL FACTOR DE COMPARACIÓN:

Resultados 2022

AMBITO GEOGRAFICO:

Local municipal

COBERTURA:

Población municipal

LINEA BASE

Enero 2023

Numero: NA 1.1

FRECUENCIA DE MEDICIÓN: Trimestral

COMPORTAMIENTO DE LAS VARIABLES DURANTE EL TRIMESTRE: Julio-Septiembre

| VARIABLE | UNIDAD DE MEDIDA | OPERACION | META ANUAL | AVANCE TRIMESTRAL | | | AVANCE ACUMULADO | | | |
|------------------------|------------------|-----------|------------|-------------------|-------|-----------|------------------|-------|-----------|--------|
| | | | | Programado | % | Alcanzado | Programado | % | Alcanzado | |
| Registros actualizados | Registros | Sumable | 4.00 | 1.00 | 25.00 | 0.00 | 3.00 | 75.00 | 4.00 | 133.33 |
| Registros generados | Registros | Sumable | 4.00 | 1.00 | 25.00 | 0.00 | 3.00 | 75.00 | 4.00 | 133.33 |

COMPORTAMIENTO DEL INDICADOR

DESCRIPCIÓN DE LA META ANUAL

| META ANUAL | AVANCE TRIMESTRAL | | | AVANCE ACUMULADO | | |
|------------|-------------------|------|----------|------------------|--------|----------|
| | Programado | EF% | SEMAFORO | Alcanzado | EF% | SEMAFORO |
| 100.00 | 100.00 | 0.00 | Rojo | 100.00 | 100.00 | Rojo |

DESCRIPCIÓN DE RESULTADOS Y JUSTIFICACIÓN EN CASO DE VARIACIÓN SUPERIOR A +10% RESPECTO A LO PROGRAMADO

Al terminar el trimestre no se han completado todas las actividades programadas, se seguirá trabajando para compensarlas

Critico

DEPENDENCIA GENERAL:

E00 PLANEACION

DEPENDENCIA AUXILIAR:

107 Urbanismo y Vivienda

EVALUACION DEL INDICADOR



Benjamin Montoya Estevéz
Lic. Benjamin Montoya Estevéz



VO. SO.
Lic. Marcos Antonio Vargas Jiménez



MEJOR GOBIERNO
TACHAMA 2023-2026

C

PbRm-08b FICHA TECNICA DE SEGUIMIENTO DE INDICADORES 2023 DE GESTIÓN O ESTRATEGICO

TIPO DE FICHA: OSFEM

PILAR DE DESARROLLO / EJE TRANSVERSAL:

II Eje transversal II: Gobierno Moderno, Capaz y Responsable

TEMA DE DESARROLLO:

Finanzas públicas sanas

PROGRAMA PRESUPUESTARIO:

01050202 Fortalecimiento de los ingresos

PROYECTO PRESUPUESTARIO:

010502020101 Captación y recaudación de ingresos

OBJETIVO DEL PROGRAMA PRESUPUESTARIO:

Incluye acciones que permitan elevar la calidad, transparencia y simplificación de trámites para el contribuyente, desarrollando un régimen fiscal que amplíe la base de contribuyentes e intensificando las acciones de control para el cumplimiento de las obligaciones tributarias que eviten la elusión y evasión fiscal.

DEPENDENCIA GENERAL:

E00 PLANEACION

DEPENDENCIA AUXILIAR:

115 Ingresos

NOMBRE DEL INDICADOR:

Tasa de variación de la recaudación corriente.

FÓRMULA DEL CÁLCULO:

((Monto de recaudación corriente obtenida en el trimestre del año actual/Recaudación corriente obtenida en el trimestre del año anterior-1)*100

INTERPRETACIÓN:

Eficiencia

DIMENSIÓN QUE ATIENDE:

Operación

DESCRIPCIÓN DEL FACTOR DE COMPARACIÓN:

Trimestral

AMBITO GEOGRAFICO:

Trimestral

COBERTURA:

Trimestral

LINEA BASE

Trimestral

Número: NC 1

No aplica

FRECUENCIA DE MEDICIÓN:

Trimestral

ESTRUCTURA DEL INDICADOR

COMPORTAMIENTO DE LAS VARIABLES DURANTE EL TRIMESTRE: Julio-Septiembre

| VARIABLE | UNIDAD DE MEDIDA | OPERACION | META ANUAL | | AVANCE TRIMESTRAL | | AVANCE ACUMULADO | |
|---|------------------|-----------|------------|-----------|-------------------|-----------|------------------|-----------|
| | | | Programado | Alcanzado | % | Alcanzado | % | Alcanzado |
| Recaudación corriente obtenida en el trimestre del año actual | | | 0.00 | 0.00 | 0.00 | 0.00 | 0.00 | 0.00 |
| Recaudación corriente obtenida en el trimestre del año anterior | | | 0.00 | 0.00 | 0.00 | 0.00 | 0.00 | 0.00 |

COMPORTAMIENTO DEL INDICADOR

DESCRIPCION DE LA META ANUAL

| META ANUAL | AVANCE TRIMESTRAL | | AVANCE ACUMULADO | |
|------------|-------------------|-----------|------------------|-----------|
| | Programado | Alcanzado | Programado | Alcanzado |
| 0.00 | 0.00 | 0.00 | 0.00 | 0.00 |

DESCRIPCION DE RESULTADOS Y JUSTIFICACION EN CASO DE VARIACION SUPERIOR A +10 % RESPECTO A LO PROGRAMADO

DEPENDENCIA GENERAL:
DEPENDENCIA AUXILIAR:

E00 PLANEACION
115 Ingresos



ELABORO

Benjamin Montoya Estievez

Lic: Benjamin Montoya Estievez

EVALUACION DEL INDICADOR



Marcos Antonio Vargas Jimenez

Lic: Marcos Antonio Vargas Jimenez



PILAR DE DESARROLLO / EJE TRANSVERSAL:

II Eje transversal II: Gobierno Moderno, Capaz y Responsable

TEMA DE DESARROLLO:

Finanzas públicas sanas

PROGRAMA PRESUPUESTARIO:

01050202 Fortalecimiento de los ingresos

PROYECTO PRESUPUESTARIO:

010502020101 Captación y recaudación de ingresos

OBJETIVO DEL PROGRAMA PRESUPUESTARIO:

Incluir acciones que permitan elevar la calidad, capacidad y equidad tributaria, con seguridad jurídica, transparencia y simplificación de trámites para el contribuyente, desarrollando un régimen fiscal que amplíe la base de contribuyentes e intensificando las acciones de control para el cumplimiento de las obligaciones tributarias que eviten la elusión y evasión fiscal.

DEPENDENCIA GENERAL:

E00 PLANEACION

DEPENDENCIA AUXILIAR:

115 Ingresos

NOMBRE DEL INDICADOR:

Tasa de variación del monto de ingresos por cobro de accesos.

FÓRMULA DEL CÁLCULO:

$(\text{Monto de ingresos por cobro de accesos en el trimestre actual} / \text{Monto de ingresos por cobro de accesos en el trimestre anterior}) * 100$

INTERPRETACIÓN:

Eficiencia

FRECUENCIA DE MEDICIÓN:

Trimestral

DIMENSIÓN QUE ATIENDE:

DESCRIPCIÓN DEL FACTOR DE COMPARACIÓN:

Local municipal

AMBITO GEOGRAFICO:

Población municipal

COBERTURA:

LÍNEA BASE

Numero: NC 2

COMPORTAMIENTO DE LAS VARIABLES DURANTE EL TRIMESTRE: Julio-Septiembre

| VARIABLE | UNIDAD DE MEDIDA | OPERACION | META ANUAL | | AVANCE TRIMESTRAL | | AVANCE ACUMULADO | |
|---|------------------|-----------|------------|------|-------------------|------|------------------|------|
| | | | Programado | % | Programado | % | Programado | % |
| Monto de ingresos por cobro de accesos en el trimestre actual | Ingresos | Sumable | 0.00 | 0.00 | 0.00 | 0.00 | 0.00 | 0.00 |
| Monto de ingresos por cobro de accesos en el trimestre anterior | Ingresos | Sumable | 0.00 | 0.00 | 0.00 | 0.00 | 0.00 | 0.00 |

COMPORTAMIENTO DEL INDICADOR

DESCRIPCION DE LA META ANUAL

| META ANUAL | TRIMESTRE: Julio-Septiembre | | AVANCE ACUMULADO | | SEMAFORO |
|------------|-----------------------------|------|------------------|-----------|----------|
| | Programado | EF% | Programado | Alcanzado | |
| 0.00 | 0.00 | 0.00 | 0.00 | 0.00 | Verde |

DESCRIPCION DE RESULTADOS Y JUSTIFICACION EN CASO DE VARIACION SUPERIOR A +10% RESPECTO A LO PROGRAMADO

No se tienen actividades programadas durante el trimestre

EVALUACION DEL INDICADOR

Satisfactorio

DEPENDENCIA GENERAL:

E00 PLANEACION

DEPENDENCIA AUXILIAR:

115 Ingresos



ELABORÓ: *Benjamin Montoya Estievez*
Lic. Benjamin Montoya Estievez



V. B. *Marco Antonio Vargas Jimenez*
Lic. Marcos Antonio Vargas Jimenez

PILAR DE DESARROLLO / EJE TRANSVERSAL:

TEMA DE DESARROLLO:

PROGRAMA PRESUPUESTARIO:

PROYECTO PRESUPUESTARIO:

OBJETIVO DEL PROGRAMA PRESUPUESTARIO:

DEPENDENCIA GENERAL:

DEPENDENCIA AUXILIAR:

NOMBRE DEL INDICADOR:

FÓRMULA DEL CÁLCULO:

INTERPRETACIÓN:

DIMENSIÓN QUE ATIENDE:

DESCRIPCIÓN DEL FACTOR DE COMPARACIÓN:

ÁMBITO GEOGRÁFICO:

COBERTURA:

LÍNEA BASE

Número: NA 1.2

No aplica

II Eje transversal II: Gobierno Moderno, Capaz y Responsable

Finanzas públicas sanas

01050202 Fortalecimiento de los ingresos

010502020101 Captación y recaudación de ingresos

Incluye acciones que permitan elevar la calidad, capacidad y equidad tributaria, con seguridad jurídica, transparencia y simplificación de trámites para el contribuyente, desarrollando un régimen fiscal que amplíe la base de contribuyentes e intensificando las acciones de control para el cumplimiento de las obligaciones tributarias que eviten la elusión y evasión fiscal.

E00 PLANEACIÓN

115 Ingresos

ESTRUCTURA DEL INDICADOR

Porcentaje de campañas de difusión de los apoyos, subsidios fiscales y exhortación al pago puntual efectuadas.
(Número de campañas de difusión de los apoyos, subsidios fiscales y exhortación al pago puntual efectuadas /Campañas de difusión programadas) *100

Eficiencia

Trimestral

FRECUENCIA DE MEDICIÓN:

COMPORTAMIENTO DE LAS VARIABLES DURANTE EL TRIMESTRE: Julio-Septiembre

| VARIABLE | UNIDAD DE MEDIDA | OPERACION | META ANUAL | AVANCE TRIMESTRAL | | | AVANCE ACUMULADO | | |
|---|------------------|-----------|------------|-------------------|-------------|------|------------------|-------------|------|
| | | | | Programado | % Alcanzado | % | Programado | % Alcanzado | % |
| Número de campañas de difusión de los apoyos, subsidios fiscales y exhortación al pago puntual efectuadas | | | 0.00 | 0.00 | 0.00 | 0.00 | 0.00 | 0.00 | 0.00 |
| Campañas de difusión programadas | | | 0.00 | 0.00 | 0.00 | 0.00 | 0.00 | 0.00 | 0.00 |

**COMPORTAMIENTO DEL INDICADOR
DESCRIPCIÓN DE LA META ANUAL**

| META ANUAL | AVANCE TRIMESTRAL | | | AVANCE ACUMULADO | | |
|------------|-------------------|-----------|------|------------------|-----------|------|
| | Programado | Alcanzado | EF% | Programado | Alcanzado | EF% |
| 0.00 | 0.00 | 0.00 | 0.00 | 0.00 | 0.00 | 0.00 |

DESCRIPCIÓN DE RESULTADOS Y JUSTIFICACIÓN EN CASO DE VARIACIÓN SUPERIOR A ±10 % RESPECTO A LO PROGRAMADO

EVALUACIÓN DEL INDICADOR

DEPENDENCIA GENERAL:

115 Ingresos



ELABORÓ

Lic. Benjamín Montoya Estévez



Lic. Marcos Antonio Vargas Jiménez



PILAR DE DESARROLLO / EJE TRANSVERSAL:

TEMA DE DESARROLLO:

PROGRAMA PRESUPUESTARIO:

PROYECTO PRESUPUESTARIO:

OBJETIVO DEL PROGRAMA PRESUPUESTARIO:

DEPENDENCIA GENERAL:

DEPENDENCIA AUXILIAR:

II Eje Transversal II: Gobierno Moderno, Capaz y Responsable

Finanzas públicas sanas

01050202 Fortalecimiento de los ingresos

010502020101 Captación y recaudación de ingresos

Incluye acciones que permitan elevar la calidad, capacidad y equidad tributaria, con seguridad jurídica, transparencia y simplificación de trámites para el contribuyente, desarrollando un régimen fiscal que amplie la base de contribuyentes e intensificando las acciones de control para el cumplimiento de las obligaciones tributarias que eviten la elusión y evasión fiscal.

E00 PLANEACION

115 Ingresos

ESTRUCTURA DEL INDICADOR

Nombre del indicador: Porcentaje de convenios suscritos con el gobierno estatal para el cobro de ingresos municipales.

Fórmula del cálculo: (Convenios vigentes suscritos con el gobierno del Estado/Convenios susceptibles de firmar con el gobierno del Estado)*100

Interpretación:

Dimensión que atiende:

Descripción del factor de comparación:

Ámbito geográfico:

Cobertura:

Línea base:

Frecuencia de medición: Trimestral

Número: NA 1.3 No aplica

COMPORTAMIENTO DE LAS VARIABLES DURANTE EL TRIMESTRE: Julio-Septiembre

| Variable | Unidad de medida | Operación | Meta Anual | | Avance Trimestral | | Avance Acumulado | |
|---|------------------|-----------|------------|------|-------------------|------|------------------|------|
| | | | Programado | % | Programado | % | Programado | % |
| Convenios suscritos con el gobierno del Estado | | | 0.00 | 0.00 | 0.00 | 0.00 | 0.00 | 0.00 |
| Convenios susceptibles de firmar con el gobierno del Estado | | | 0.00 | 0.00 | 0.00 | 0.00 | 0.00 | 0.00 |

**COMPORTAMIENTO DEL INDICADOR
DESCRIPCION DE LA META ANUAL**

| Meta Anual | Avance Trimestral | | Avance Acumulado | | Semáforo |
|------------|-------------------|------|------------------|------|----------|
| | Programado | EF% | Programado | EF% | |
| 0.00 | 0.00 | 0.00 | 0.00 | 0.00 | 0.00 |

DESCRIPCION DE RESULTADOS Y JUSTIFICACION EN CASO DE VARIACION SUPERIOR A ± 10 % RESPECTO A LO PROGRAMADO

EVALUACION DEL INDICADOR

Dependencia General: E00 PLANEACION
Dependencia Auxiliar: 115 Ingresos



ELABORO

DIRECCION GENERAL DE PLANEACION, ADMINISTRACION Y REGULACION PRESUPUESTARIA

Benjamín Montoya Estiévez

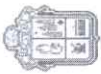
Lic. Benjamín Montoya Estiévez



VALIDO

Y.O. BO

Lic. Marcos Antonio Vargas Jiménez



PILAR DE DESARROLLO / EJE TRANSVERSAL: II Eje transversal II: Gobierno Moderno, Capaz y Responsable

TEMA DE DESARROLLO: Finanzas públicas sanas

PROGRAMA PRESUPUESTARIO: 01050202 Fortalecimiento de los ingresos

PROYECTO PRESUPUESTARIO: 010502020101 Captación y recaudación de ingresos

OBJETIVO DEL PROGRAMA PRESUPUESTARIO: Incluye acciones que permitan elevar la calidad, capacidad y equidad tributaria, con seguridad jurídica, transparencia y simplificación de trámites para el contribuyente, desarrollando un régimen fiscal que amplíe la base de contribuyentes e intensificando las acciones de control para el cumplimiento de las obligaciones tributarias que eviten la elusión y evasión fiscal.

DEPENDENCIA GENERAL: E00 PLANEACION

DEPENDENCIA AUXILIAR: 115 Ingresos

ESTRUCTURA DEL INDICADOR

NOMBRE DEL INDICADOR: Tasa de variación de las cajas móviles instaladas.

FÓRMULA DEL CALCULO: ((Número de cajas móviles instaladas en el ejercicio fiscal actual/ Número de cajas móviles instaladas en el ejercicio fiscal anterior)- 1)*100

INTERPRETACIÓN: Eficiencia

DIMENSIÓN QUE ATIENDE: Eficiencia

DESCRIPCIÓN DEL FACTOR DE COMPARACIÓN:

AMBITO GEOGRAFICO:

COBERTURA:

LINEA BASE

Número: NA 1.4 No aplica

FRECUENCIA DE MEDICIÓN: Trimestral

COMPORTAMIENTO DE LAS VARIABLES DURANTE EL TRIMESTRE: Julio-Septiembre

| VARIABLE | UNIDAD DE MEDIDA | OPERACION | META ANUAL | AVANCE TRIMESTRAL | | AVANCE ACUMULADO | |
|--|------------------|-----------|------------|-------------------|-------------|------------------|-------------|
| | | | | Programado | % Alcanzado | Programado | % Alcanzado |
| Número de cajas móviles instaladas en el ejercicio fiscal actual | | | 0.00 | 0.00 | 0.00 | 0.00 | 0.00 |
| Número de cajas móviles instaladas en el ejercicio fiscal anterior | | | 0.00 | 0.00 | 0.00 | 0.00 | 0.00 |

COMPORTAMIENTO DEL INDICADOR

DESCRIPCION DE LA META ANUAL

| META ANUAL | TRIMESTRE: Julio-Septiembre | | | AVANCE ACUMULADO | | |
|------------|-----------------------------|----------|------------|------------------|------|----------|
| | Programado | SEMAFORO | Programado | Alcanzado | EF% | SEMAFORO |
| 0.00 | 0.00 | 0.00 | 0.00 | 0.00 | 0.00 | 0.00 |

DESCRIPCION DE RESULTADOS Y JUSTIFICACION EN CASO DE VARIACION SUPERIOR A ±10 % RESPECTO A LO PROGRAMADO

EVALUACION DEL INDICADOR

DEPENDENCIA GENERAL: E00 PLANEACION

DEPENDENCIA AUXILIAR: 115 Ingresos



MEJOR GOBIERNO
SAN MARCOS 2023-2024
DIRECCION GENERAL DE PLANEACION, ADMINISTRACION Y REGULACION DEL TERRITORIO

ELABORO: *Benjamin Montoya Estévez*

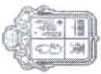
Lic. Benjamin Montoya Estévez



MEJOR GOBIERNO
SAN MARCOS 2023-2024
COORDINACION DE PLANEACION, ADMINISTRACION Y REGULACION DEL TERRITORIO
UNIDAD DE INFORMACION, PLANEACION, PRESUPUESTACION Y EVALUACION

VALIDO POR

Lic. Marcos Antonio Vargas Jiménez



PILAR DE DESARROLLO / EJE TRANSVERSAL: Eje transversal II: Gobierno Moderno, Capaz y Responsable

TEMA DE DESARROLLO: Finanzas públicas sanas

PROGRAMA PRESUPUESTARIO: 01050202 Fortalecimiento de los ingresos

PROYECTO PRESUPUESTARIO: 010502020101 Captación y recaudación de ingresos

OBJETIVO DEL PROGRAMA PRESUPUESTARIO: Incluye acciones que permitan elevar la calidad, capacidad y equidad tributaria, con seguridad jurídica, transparencia y simplificación de trámites para el contribuyente, desarrollando un régimen fiscal que amplíe la base de contribuyentes e intensificando las acciones de control para el cumplimiento de las obligaciones tributarias que eviten la elusión y evasión fiscal.

DEPENDENCIA GENERAL: E00 PLANEACION

DEPENDENCIA AUXILIAR: 115 Ingresos

ESTRUCTURA DEL INDICADOR

NOMBRE DEL INDICADOR: Tasa de variación en los registros de los padrones de cobro.

FÓRMULA DEL CÁLCULO: ((Número de registros en los padrones del trimestre del año actual/Total de registros en los padrones del trimestre del año anterior)-1)*100

INTERPRETACIÓN: Eficiencia

DIMENSIÓN QUE ATIENDE: Eficiencia

DESCRIPCIÓN DEL FACTOR DE COMPARACIÓN:

ÁMBITO GEOGRÁFICO:

COBERTURA:

LÍNEA BASE

Número: NA 2.1 No aplica

FRECUENCIA DE MEDICIÓN: Trimestral

COMPORTAMIENTO DE LAS VARIABLES DURANTE EL TRIMESTRE: Julio-Septiembre

| VARIABLE | UNIDAD DE MEDIDA | OPERACION | META ANUAL | AVANCE TRIMESTRAL | | AVANCE ACUMULADO | |
|---|------------------|-----------|------------|-------------------|------|------------------|------|
| | | | | Programado | % | Programado | % |
| Número de registros en los padrones del trimestre del año actual | | | 0.00 | 0.00 | 0.00 | 0.00 | 0.00 |
| Total de registros en los padrones del trimestre del año anterior | | | 0.00 | 0.00 | 0.00 | 0.00 | 0.00 |

**COMPORTAMIENTO DEL INDICADOR
DESCRIPCIÓN DE LA META ANUAL**

| META ANUAL | AVANCE TRIMESTRAL | | AVANCE ACUMULADO | |
|------------|-------------------|----------|------------------|----------|
| | Programado | SEMAFORO | Alcanzado | SEMAFORO |
| 0.00 | 0.00 | 0.00 | 0.00 | 0.00 |

DESCRIPCIÓN DE RESULTADOS Y JUSTIFICACIÓN EN CASO DE VARIACIÓN SUPERIOR A ± 10 % RESPECTO A LO PROGRAMADO



EVALUACION DEL INDICADOR

DEPENDENCIA GENERAL: E00 PLANEACION

DEPENDENCIA AUXILIAR: 115 Ingresos

LABORO: *Benjamin Montoya Estevéz*

Lic. Benjamín Montoya Estevéz

VO. BU.

Lic. Marcos Antonio Vargas Jiménez



PILAR DE DESARROLLO / EJE TRANSVERSAL: 3 Pilar 3: Territorial
 Cidades y comunidades sostenibles
 PROGRAMA PRESUPUESTARIO: 01030801 Política territorial
 PROYECTO PRESUPUESTARIO: 010308010201 Planeación integral y concentrada
 010308010302 Regularización de predios
 010308010202 Instrumentación urbana

OBJETIVO DEL PROGRAMA PRESUPUESTARIO: Es el conjunto de acciones a aplicar en una demarcación territorial definida, en beneficio de toda la población o comunidades específicas ahí establecidas.
 DEPENDENCIA GENERAL: E00 PLANEACION
 DEPENDENCIA AUXILIAR: 123 Desarrollo Urbano, E00 PLANEACION ADMON Y REGULACION DEL TERRITORIO
 ESTRUCTURA DEL INDICADOR

NOMBRE DEL INDICADOR: Porcentaje de necesidades de capacitación en materia de desarrollo urbano atendidas
 FRECUENCIA DE MEDICION: Trimestral
 FORMULA DEL CALCULO: (Necesidades de capacitación atendidas en materia de desarrollo urbano/Necesidades de capacitación identificadas en materia de desarrollo urbano)*100
 INTERPRETACION: Necesidades de capacitación en materia de desarrollo urbano atendidas

DIMENSION QUE ATENDE: Eficiencia
 DESCRIPCION DEL FACTOR DE COMPARACION: Resultados 2022
 AMBITO GEOGRAFICO: Local municipal
 COBERTURA: Población municipal
 LINEA BASE: Enero 2023
 Numero: NA 3 1

COMPORTAMIENTO DE LAS VARIABLES DURANTE EL TRIMESTRE: Julio-Septiembre

| VARIABLE | UNIDAD DE MEDIDA | OPERACION | META ANUAL | AVANCE TRIMESTRAL | | AVANCE ACUMULADO | |
|---|------------------|-----------|------------|-------------------|-----------|------------------|-----------|
| | | | | Programado | Alcanzado | Programado | Alcanzado |
| Necesidades de capacitación atendidas en materia de desarrollo urbano | Atenciones | Sumable | 150,00 | 50,00 | 33,33 | 50,00 | 100,00 |
| Necesidades de capacitación identificadas en materia de desarrollo urbano | Atenciones | Sumable | 150,00 | 50,00 | 33,33 | 50,00 | 100,00 |

COMPORTAMIENTO DEL INDICADOR
 DESCRIPCION DE LA META ANUAL

Necesidades de capacitación en materia de desarrollo urbano atendidas.

TRIMESTRE: Julio-Septiembre


| META ANUAL | AVANCE TRIMESTRAL | | AVANCE ACUMULADO | |
|------------|-------------------|-----------|------------------|-----------|
| | Programado | Alcanzado | Programado | Alcanzado |
| 100,00 | 100,00 | 100,00 | 100,00 | 95,33 |

DESCRIPCION DE RESULTADOS Y JUSTIFICACION EN CASO DE VARIACION SUPERIOR A 10% RESPECTO AL PROGRAMA
 Al terminar el trimestre se han comparado en su totalidad las actividades programadas, se seguirá trabajando para mantener los resultados

EVALUACION DEL INDICADOR

Satisfacción
 DEPENDENCIA GENERAL: E00 PLANEACION
 DEPENDENCIA AUXILIAR: 123 Desarrollo Urbano, E00 PLANEACION ADMON Y REGULACION DEL TERRITORIO


 Lic. Benjamin Montoya Estévez


 Lic. Marcos Antonio Vargas Jiménez


 COMISION NACIONAL DE PLANEACION
 SECRETARIA DE ECONOMIA Y FINANZAS
 DIRECCION DE INICIATIVAS DE PLANEACION
 Y EVALUACION



MEJOR GOBIERNO
C

PBRm-08b FICHA TECNICA DE SEGUIMIENTO DE INDICADORES 2023 DE GESTION O ESTRATEGICO

TIPO DE FICHA: OSFEM

PILAR DE DESARROLLO / EJE TRANSVERSAL:

3 Pilar 3: Territorial

TEMA DE DESARROLLO:

Ciudades y comunidades sostenibles

PROGRAMA PRESUPUESTARIO:

01030801 Política territorial

PROYECTO PRESUPUESTARIO:

010308010201 Planeación integral y concertada

DEPENDENCIA AUXILIAR:

010308010302 Regularización de predios

010308010202 Instrumentación urbana

OBJETIVO DEL PROGRAMA PRESUPUESTARIO:

Es el conjunto de acciones a aplicar en una demarcación territorial definida, en beneficio de toda la población o comunidades específicas así establecidas.

DEPENDENCIA GENERAL:

E00 PLANEACION

DEPENDENCIA AUXILIAR:

123 Desarrollo Urbano, E00 PLANEACION ADMON Y REGULACION DEL TERRITORIO

ESTRUCTURA DEL INDICADOR

NOMBRE DEL INDICADOR:

Porcentaje de eventos en materia de desarrollo urbano municipal realizados.

FORMULA DEL CALCULO:

(Eventos de capacitación realizados en materia de desarrollo urbano municipal/Eventos de capacitación programados en materia de desarrollo urbano municipal)*100

INTERPRETACION:

Eventos en materia de desarrollo urbano municipal realizados.

DIMENSION QUE ATIENDE:

Eficiencia

FRECUENCIA DE MEDICION:

Trimestral

DESCRIPCION DEL FACTOR DE COMPARACION:

Resultados 2022

AMBITO GEOGRAFICO:

Local municipal

COBERTURA:

Población municipal

LINEA BASE:

Enero 2023

Numero: NA 3.2

COMPORTAMIENTO DE LAS VARIABLES DURANTE EL TRIMESTRE: Julio-Septiembre

| VARIABLE | UNIDAD DE MEDIDA | OPERACION | META ANUAL | AVANCE TRIMESTRAL | | AVANCE ACUMULADO | |
|---|------------------|-----------|------------|-------------------|-------|------------------|-------|
| | | | | Programado | % | Programado | % |
| Eventos de capacitación realizados en materia de desarrollo urbano municipal | Eventos | Sumable | 5,00 | 1,00 | 20,00 | 3,00 | 60,00 |
| Eventos de capacitación programados en materia de desarrollo urbano municipal | Eventos | Sumable | 5,00 | 1,00 | 20,00 | 3,00 | 60,00 |

COMPORTAMIENTO DEL INDICADOR

DESCRIPCION DE LA META ANUAL

Eventos en materia de desarrollo urbano municipal realizados.

TRIMESTRE: Julio-Septiembre

| METAANUAL | AVANCE TRIMESTRAL | | | AVANCE ACUMULADO | | |
|-----------|-------------------|-----------|------|------------------|-----------|------|
| | Programado | Alcanzado | EF% | Programado | Alcanzado | EF% |
| 100,00 | 100,00 | 0,00 | 0,00 | 100,00 | 0,00 | 0,00 |

DESCRIPCION DE RESULTADOS Y JUSTIFICACION EN CASO DE VARIACION SUPERIOR A 10 % RESPECTO AL PROGRAMAADO
Al terminar el trimestre no se completaron todas las actividades programadas, se buscará compensarlas en los siguientes trimestres

EVALUACION DEL INDICADOR

Chilisa

DEPENDENCIA GENERAL:


E00 PLANEACION

DEPENDENCIA AUXILIAR:

123 Desarrollo Urbano, E00 PLANEACION ADMON Y REGULACION DEL TERRITORIO



Lc. Benjamin Montoya Estévez



Marcos Antonio Vargas Jiménez



FECHA DE ELABORACION: 19/10/2023

Hoja: 31 de 252



PILAR DE DESARROLLO / EJE TRANSVERSAL:

4 Pilar 4: Seguridad
Derechos Humanos

TEMA DE DESARROLLO:

01020401 Derechos humanos

PROGRAMA PRESUPUESTARIO:

010204010101 Investigación, capacitación, promoción y divulgación de los derechos humanos

010204010102 Protección y defensa de los derechos humanos

OBJETIVO DEL PROGRAMA PRESUPUESTARIO:

Engloba los proyectos orientados a proteger, defender y garantizar los derechos humanos de todas las personas que se encuentran en cada territorio municipal, sin discriminación por condición alguna y fomentar la cultura de los derechos humanos para promover el respeto y la tolerancia entre los individuos en todos los ámbitos de la interrelación social apoyando a las organizaciones sociales que imp

DEPENDENCIA GENERAL:

D00 SECRETARIA DEL AVUNTAMIENTO

DEPENDENCIA AUXILIAR:

102 Derechos Humanos

ESTRUCTURA DEL INDICADOR

NOMBRE DEL INDICADOR: Porcentaje de cumplimiento de orientaciones caso
FORMULA DEL CALCULO: (Orientaciones-casos revisadas y validadas para conclusión/Orientaciones - casos en seguimiento) * 100
INTERPRETACION: Las personas que han sufrido una violación a sus derechos humanos acuden a recibir orientación por la autoridad correspondiente

FRECUENCIA DE MEDICION: Trimestral

DIMENSION QUE ATIENDE: Eficiencia

DESCRIPCION DEL FACTOR DE COMPARACION: Resultados 2022

AMBITO GEOGRAFICO: Local municipal

COBERTURA: Población municipal

LINEA BASE: Enero 2023

Numero: NA 3 1

COMPORTAMIENTO DE LAS VARIABLES DURANTE EL TRIMESTRE: Julio-Septiembre

| VARIABLE | UNIDAD DE MEDIDA | OPERACION | META ANUAL | AVANCE TRIMESTRAL | | AVANCE ACUMULADO | | | | | |
|---|------------------|-----------|------------|-------------------|-------------|------------------|-------------|--------|-------|--------|--------|
| | | | | Programado | % Alcanzado | Programado | % Alcanzado | | | | |
| Orientaciones-casos revisadas y validadas para conclusión | Orientaciones | Sumable | 180.00 | 45.00 | 25.00 | 34.00 | 75.56 | 135.00 | 75.00 | 71.00 | 52.59 |
| Orientaciones - casos en seguimiento | Orientaciones | Sumable | 180.00 | 45.00 | 25.00 | 45.00 | 100.00 | 135.00 | 75.00 | 135.00 | 100.00 |

COMPORTAMIENTO DEL INDICADOR

DESCRIPCION DE LA META ANUAL

Orientación de acciones en beneficio de las personas en situación de vulnerabilidad y/o discriminación

TRIMESTRE: Julio-Septiembre

| META ANUAL | AVANCE TRIMESTRAL | | | AVANCE ACUMULADO | | |
|------------|-------------------|-----------|-------|------------------|-----------|-------|
| | Programado | Alcanzado | EF% | Programado | Alcanzado | EF% |
| 100.00 | 100.00 | 75.56 | 75.56 | 100.00 | 52.59 | 52.59 |

DESCRIPCION DE RESULTADOS Y JUSTIFICACION EN CASO DE VARIACION SUPERIOR A ± 10 % RESPECTO A LO PROGRAMADO
Al terminar el trimestre no se han completado todas las actividades programadas, se seguirá trabajando para llevarlas a cabo en los siguientes periodos

EVALUACION DEL INDICADOR

En meso

DEPENDENCIA GENERAL:

D00 SECRETARIA DEL AVUNTAMIENTO

DEPENDENCIA AUXILIAR:

102 Derechos Humanos



Lic. Perla Lizein Cruz Ramirez



Lic. Marcos Antonio Vargas Jimenez

PLAR DE DESARROLLO/ EJE TRANSVERSAL:

4 Pilar 4: Seguridad
Derechos Humanos

TEMA DE DESARROLLO:
PROGRAMA PRESUPUESTARIO:

Derechos Humanos
01020401 Derechos humanos

PROYECTO DEL PROGRAMA PRESUPUESTARIO:

010204010101 Investigación, capacitación, promoción y divulgación de los derechos humanos

OBJETIVO DEL PROGRAMA PRESUPUESTARIO:

010204010102 Protección y defensa de los derechos humanos
Emplea los proyectos orientados a proteger, defender y garantizar los derechos humanos de todas las personas que se encuentran en cada territorio municipal, sin discriminación por condición alguna y fomentar la cultura de los derechos humanos para promover el respeto y la tolerancia entre los individuos en todos los ámbitos de la interrelación social apoyando a las organizaciones sociales que imp

DEPENDENCIA GENERAL:

D00 SECRETARIA DEL AVUNTAMIENTO

DEPENDENCIA AUXILIAR:

102 Derechos Humanos

NOMBRE DEL INDICADOR:

Porcentaje de solicitudes de intervención (Solicitudes de intervención solventadas (Solicitudes de intervención presentadas)) *100

FÓRMULA DEL CALCULO:

La población municipal solicita la intervención de la defensoría municipal de derechos humanos para que sus derechos sean respetados

INTERPRETACION:

Eficiencia

DIMENSION QUE ATIENDE:

Resultados 2022

DESCRIPCION DEL FACTOR DE COMPARACION:

Local municipal
Poblacion municipal

AMBITO GEOGRAFICO:

Local municipal

COBERTURA:

Poblacion municipal

LINEA BASE:

Enero 2023

Numero:

NA 2.1

COMPORTAMIENTO DE LAS VARIABLES DURANTE EL TRIMESTRE: Julio-Septiembre

| VARIABLE | UNIDAD DE MEDIDA | OPERACION | META ANUAL | AVANCE TRIMESTRAL | | AVANCE ACUMULADO | | | | | |
|---|------------------|-----------|------------|-------------------|-----------|------------------|-----------|-------|-----------|-------|--------|
| | | | | Programado | Alcanzado | % | Alcanzado | % | Alcanzado | | |
| Solicitudes de intervención solventadas | Expedientes | Sumanle | 40.00 | 10.00 | 25.00 | 10.00 | 100.00 | 30.00 | 75.00 | 21.00 | 70.00 |
| Solicitudes de intervención presentadas | Expedientes | Sumanle | 40.00 | 10.00 | 25.00 | 10.00 | 100.00 | 30.00 | 75.00 | 30.00 | 100.00 |

COMPORTAMIENTO DEL INDICADOR
DESCRIPCION DE LA META ANUAL

Registro de expedientes de las solicitudes de intervención.

TRIMESTRE: Julio-Septiembre

| METAANUAL | AVANCE TRIMESTRAL | | | AVANCE ACUMULADO | | |
|-----------|-------------------|-----------|--------|------------------|-----------|-------|
| | Programado | Alcanzado | EF% | Programado | Alcanzado | EF% |
| 100.00 | 100.00 | 100.00 | 100.00 | Verde | 70.00 | 70.00 |
| | | | | Verde | | |

DESCRIPCION DE RESULTADOS Y JUSTIFICACION EN CASO DE VARIACION SUPERIOR A 2.10 %RESPECTO ALO PROGRAMADO
Para este trimestre se coloca el semáforo en color verde

EVALUACION DEL INDICADOR

Satisfacción
DEPENDENCIA GENERAL:
DEPENDENCIA AUXILIAR:

D00 SECRETARIA DEL AVUNTAMIENTO
102 Derechos Humanos



ELABORO

Lic. Perla Lizeth Cruz Ramirez



VO BO

Lic. Mauro Antonio Vargas Jimenez



PILAR DE DESARROLLO / EJE TRANSVERSAL:

4 Pilar: 4: Seguridad

TEMA DE DESARROLLO:

Derechos Humanos

PROGRAMA PRESUPUESTARIO:

01020401 Derechos humanos

PROYECTO PRESUPUESTARIO:

010204010101 Investigación, capacitación, promoción y divulgación de los derechos humanos

OBJETIVO DEL PROGRAMA PRESUPUESTARIO:

Engloba los proyectos orientados a proteger, defender y garantizar los derechos humanos de todas las personas que se encuentren en cada territorio municipal, sin discriminación por condición alguna y fomentar la cultura de los derechos humanos para promover el respeto y la tolerancia entre los individuos en todos los ámbitos de la interrelación social apoyando a las organizaciones sociales que imp

DEPENDENCIA GENERAL:

D00 SECRETARIA DEL AVUNTAMIENTO

DEPENDENCIA AUXILIAR:

102 Derechos Humanos

NOMBRE DEL INDICADOR:

Porcentaje de campañas de sensibilización e información realizadas

FORMULA DEL CALCULO:

(Campañas de sensibilización e información realizadas/Campañas de sensibilización e información programadas) * 100

INTERPRETACION:

Las condiciones sociopolíticas permiten la realización de campañas de información

DIMENSION QUE ATENDE:

Eficiencia

DESCRIPCION DEL FACTOR DE COMPARACION:

Resultados 2022

AMBITO GEOGRAFICO:

Local municipal

COBERTURA:

Población municipal

LINEA BASE:

Enero 2023

Numero:

NA 1.3

COMPORTAMIENTO DE LAS VARIABLES DURANTE EL TRIMESTRE: Julio-Septiembre

| VARIABLE | UNIDAD DE MEDIDA | OPERACION | META ANUAL | AVANCE TRIMESTRAL | | AVANCE ACUMULADO | | | | | |
|---|------------------|-----------|------------|-------------------|-----------|------------------|-----------|-------|-------|-------|-------|
| | | | | Programado | Alcanzado | Programado | Alcanzado | | | | |
| Campañas de sensibilización e información realizadas | Campañas | Sumable | 40.00 | 10.00 | 25.00 | 0.00 | 0.00 | 30.00 | 75.00 | 11.00 | 36.67 |
| Campañas de sensibilización e información programadas | Campañas | Sumable | 40.00 | 10.00 | 25.00 | 0.00 | 0.00 | 30.00 | 75.00 | 20.00 | 66.67 |

COMPORTAMIENTO DEL INDICADOR
DESCRIPCION DE LA META ANUAL

Realización de campañas de sensibilización e información

TRIMESTRE: Julio-Septiembre

| META ANUAL | AVANCE TRIMESTRAL | | | AVANCE ACUMULADO | | |
|------------|-------------------|-----------|------|------------------|-----------|-------|
| | Programado | Alcanzado | EF% | Programado | Alcanzado | EF% |
| 100.00 | 100.00 | 0.00 | 0.00 | 100.00 | 55.00 | 55.00 |

DESCRIPCION DE RESULTADOS Y JUSTIFICACION EN CASO DE VARIACION SUPERIOR A +10 % RESPECTO AL PROGRAMAADO
Para este trimestre se coloca en verde el semáforo

EVALUACION DEL INDICADOR

Aceptable

DEPENDENCIA GENERAL:


D00 SECRETARIA DEL AVUNTAMIENTO

DEPENDENCIA AUXILIAR:

102 Derechos Humanos



Lic. Perla Lizeth Cruz Ramirez



Lic. Mirás Antonio Vargas Jiménez





PILAR DE DESARROLLO / EJE TRANSVERSAL: 4 Pilar 4: Seguridad

TEMA DE DESARROLLO: Derechos Humanos

PROGRAMA PRESUPUESTARIO: 01020401 **Derechos humanos**

PROYECTO PRESUPUESTARIO: 010204010101 Investigación, capacitación, promoción y divulgación de los derechos humanos

OBJETIVO DEL PROGRAMA PRESUPUESTARIO: Enfoque los proyectos orientados a proteger, defender y garantizar los derechos humanos de todas las personas que se encuentren en cada territorio municipal, sin discriminación por condición alguna y fomentar la cultura de los derechos humanos para promover el respeto y la tolerancia entre los individuos en todos los ámbitos de la interacción social apoyando a las organizaciones sociales que imp

DEPENDENCIA GENERAL: D00 SECRETARIA DEL AVUNTAMIENTO

DEPENDENCIA AUXILIAR: 102 Derechos Humanos

ESTRUCTURA DEL INDICADOR

PROTECCION Y DEFENSA DE LOS DERECHOS HUMANOS

010204010102

NOMBRE DEL INDICADOR: Porcentaje de servidores públicos Municipales capacitados.

FÓRMULA DEL CÁLCULO: (Servidores públicos municipales capacitados en materia de Derechos humanos / Total de Servidores públicos municipales) * 100

INTERPRETACIÓN: Los servidores públicos se capacitan en materia de derechos humanos

DIMENSIÓN QUE ATIENDE: Eficiencia

DESCRIPCIÓN DEL FACTOR DE COMPARACIÓN: Resultados 2022

ÁMBITO GEOGRÁFICO: Local municipal

COBERTURA: Población municipal

LÍNEA BASE: Enero 2023

Número: NA 12

COMPORTAMIENTO DE LAS VARIABLES DURANTE EL TRIMESTRE: Julio-Septiembre

| VARIABLE | UNIDAD DE MEDIDA | OPERACION | META ANUAL | AVANCE TRIMESTRAL | | AVANCE ACUMULADO | | | | | |
|--|------------------|-----------|------------|-------------------|-------|------------------|--------|--------|-------|----------|----------|
| | | | | Programado | % | Programado | % | | | | |
| Servidores públicos municipales capacitados en materia de Derechos humanos | Servidores | Sumable | 200.00 | 50.00 | 25.00 | 100.00 | 200.00 | 150.00 | 75.00 | 242.00 | 161.33 |
| Total de Servidores públicos municipales | Servidores | Sumable | 200.00 | 50.00 | 25.00 | 100.00 | 200.00 | 150.00 | 75.00 | 1,858.00 | 1,238.67 |

Servidores públicos capacitados en materia de derechos humanos

COMPORTAMIENTO DEL INDICADOR

DESCRIPCIÓN DE LA META ANUAL

| META ANUAL | TRIMESTRE: Julio-Septiembre | | TRIMESTRE: Octubre-Diciembre | |
|------------|-----------------------------|-----------|------------------------------|-----------|
| | Programado | Alcanzado | Programado | Alcanzado |
| 100.00 | 100.00 | 200.00 | Verde | Verde |

EVALUACION DEL INDICADOR

Satisfactorio

DEPENDENCIA GENERAL: D00 SECRETARIA DEL AVUNTAMIENTO

DEPENDENCIA AUXILIAR: 102 Derechos Humanos



Lic. Perla Lizeth Cruz Ramirez

Lic. Marcos Antonio Vargas Jimenez



FECHA DE ELABORACION: 19/10/2023

Hoja: 5 de 252

PILAR DE DESARROLLO/ EJE TRANSVERSAL: 4 Pilar 4: Seguridad
TEMA DE DESARROLLO: Derechos Humanos
PROGRAMA PRESUPUESTARIO: 01020401 Derechos humanos
PROYECTO PRESUPUESTARIO: 010204010101 Investigación, capacitación, promoción y divulgación de los derechos humanos
OBJETIVO DEL PROGRAMA PRESUPUESTARIO: Engloba los proyectos orientados a proteger, defender y garantizar los derechos humanos de todas las personas que se encuentran en cada territorio municipal, sin discriminación por condición alguna y fomentar la cultura de los derechos humanos para promover el respeto y la tolerancia entre los individuos en todos los ámbitos de la interrelación social apoyando a las organizaciones sociales que imp
DEPENDENCIA GENERAL: D00 SECRETARIA DEL AYUNTAMIENTO
DEPENDENCIA AUXILIAR: 102 Derechos Humanos

ESTRUCTURA DEL INDICADOR

NOMBRE DEL INDICADOR: Porcentaje de personas asistentes a las capacitaciones
FÓRMULA DEL CALCULO: (Numero de personas asistentes a las capacitaciones/ Población municipal)*100
INTERPRETACION: La población municipal asiste a las capacitaciones
DIMENSION QUE ATIENDE: Eficiencia
DESCRIPCIÓN DEL FACTOR DE COMPARACION: Resultados 2022
AMBITO GEOGRAFICO: Local municipal
COBERTURA: Población municipal
LINEA BASE: Enero 2023

FRECUENCIA DE MEDICION: Trimestral

Numero: NA 11

COMPORTAMIENTO DE LAS VARIABLES DURANTE EL TRIMESTRE: Julio-Septiembre

| VARIABLE | UNIDAD DE MEDIDA | OPERACION | META ANUAL | | AVANCE TRIMESTRAL | | AVANCE ACUMULADO | | | |
|--|------------------|-----------|------------|--------|-------------------|--------|------------------|--------|------------|--------|
| | | | Programado | % | Alcanzado | % | Programado | % | Alcanzado | % |
| Numero de personas asistentes a las capacitaciones | Personas | Sumable | 1,650.00 | 3.33 | 100.00 | 181.82 | 255.00 | 15.45 | 1,591.00 | 608.24 |
| Población Municipal | Personas | Constante | 547,503.00 | 100.00 | 547,503.00 | 100.00 | 547,503.00 | 100.00 | 547,503.00 | 100.00 |

COMPORTAMIENTO DEL INDICADOR
DESCRIPCION DE LA META ANUAL

Registro de personas asistentes a las capacitaciones

| META ANUAL | TRIMESTRE: Julio-Septiembre | | | AVANCE ACUMULADO | | | | |
|------------|-----------------------------|-----------|--------|------------------|-----------|------|--------|-------|
| | Programado | Alcanzado | EF% | Programado | Alcanzado | EF% | | |
| 0.30 | 0.01 | 0.02 | 200.00 | Verde | 0.05 | 0.28 | 580.00 | Verde |

DESCRIPCION DE RESULTADOS Y JUSTIFICACION EN CASO DE VARIACION SUPERIOR A ±10% RESPECTO A LO PROGRAMADO
 Se coloca en semáforo Verde el indicador

EVALUACION DEL INDICADOR

Satisfactorio

DEPENDENCIA GENERAL:
DEPENDENCIA AUXILIAR:

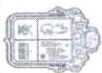
D00 SECRETARIA DEL AYUNTAMIENTO
 102 Derechos Humanos



Lic. Perla Lizeth Cruz Ramirez



Lic. Matcos Antonio Vargas Jimenez



MEJOR GOBIERNO

PBRm-08b FICHA TECNICA DE SEGUIMIENTO DE INDICADORES 2023 DE GESTION O ESTRATEGICO

TIPO DE FICHA: OSFEM

PILAR DE DESARROLLO / EJE TRANSVERSAL:

4 Pilar 4: Seguridad

TEMA DE DESARROLLO:

Derechos Humanos

PROGRAMA PRESUPUESTARIO:

01020401 Derechos humanos

PROYECTO PRESUPUESTARIO:

010204010101 Investigación, capacitación, promoción y divulgación de los derechos humanos

010204010102

Protección y defensa de los derechos humanos

OBJETIVO DEL PROGRAMA PRESUPUESTARIO:

Engloba los proyectos orientados a proteger, defender y garantizar los derechos humanos de todas las personas que se encuentren en cada territorio municipal, sin discriminación por condición alguna y fomentar la cultura de los derechos humanos para promover el respeto y la tolerancia entre los individuos en todos los ámbitos de la interrelación social apoyando a las organizaciones sociales que imp

DEPENDENCIA GENERAL:

D00 SECRETARIA DEL AVANTAMIENTO

DEPENDENCIA AUXILIAR:

102 Derechos Humanos

ESTRUCTURA DEL INDICADOR

NOMBRE DEL INDICADOR:

Porcentaje de seguimiento a casos de presuntas violaciones a los derechos humanos

FÓRMULA DEL CÁLCULO:

(Casos de presuntas violaciones a los derechos humanos concluidos/Casos de presuntas violaciones a los derechos humanos recibidos)*100

INTERPRETACION:

Las demandas de los casos dan seguimiento y acuden a las audiencias respectivas para la atención del caso

DIMENSION QUE ATIENDE:

Eficiencia

FRECUENCIA DE MEDICIÓN:

Trimestral

DESCRIPCIÓN DEL FACTOR DE COMPARACION:

Resultados 2022

AMBITO GEOGRAFICO:

Local municipal

COBERTURA:

Población municipal

LINEA BASE:

Enero 2023

Numero: NC 3

COMPORTAMIENTO DE LAS VARIABLES DURANTE EL TRIMESTRE: Julio-Septiembre

| VARIABLE | UNIDAD DE MEDIDA | OPERACION | META ANUAL | AVANCE TRIMESTRAL | | AVANCE ACUMULADO | | | | | |
|--|------------------|-----------|------------|-------------------|-------|------------------|--------|------------|-------|-----------|--------|
| | | | | Programado | % | Alcanzado | % | Programado | % | Alcanzado | % |
| Casos de presuntas violaciones a los derechos humanos concluidos | Expedientes | Sumable | 40.00 | 10.00 | 25.00 | 6.00 | 60.00 | 30.00 | 75.00 | 17.00 | 56.67 |
| Casos de presuntas violaciones a los derechos humanos recibidos | Expedientes | Sumable | 40.00 | 10.00 | 25.00 | 10.00 | 100.00 | 30.00 | 75.00 | 30.00 | 100.00 |

COMPORTAMIENTO DEL INDICADOR

DESCRIPCIÓN DE LA META ANUAL

Seguimiento a quejas de presuntas violaciones, a los derechos humanos

TRIMESTRE: Julio-Septiembre

| METAANUAL | AVANCE TRIMESTRAL | | | AVANCE ACUMULADO | | |
|-----------|-------------------|-----------|-------|------------------|-----------|-------|
| | Programado | Alcanzado | EF% | Programado | Alcanzado | EF% |
| 100.00 | 100.00 | 60.00 | 60.00 | 100.00 | 56.67 | 56.67 |

DESCRIPCIÓN DE RESULTADOS Y JUSTIFICACIÓN EN CASO DE VARIACIÓN SUPERIOR A +10 % RESPECTO AL PROGRAMA
Al finalizar el trimestre no se ha completado con la mayoría de las actividades, sin embargo, se seguirá trabajando para completarla en su totalidad.

EVALUACION DEL INDICADOR

En riesgo

DEPENDENCIA GENERAL:

D00 SECRETARIA DEL AVANTAMIENTO

DEPENDENCIA AUXILIAR:

102 Derechos Humanos



Lic. Perla Lizeth Cruz Ramírez



Lic. Marcos Antonio Vargas Jiménez

PLAR DE DESARROLLO / EJE TRANSVERSAL

4 Pilar 4: Seguridad

TEMA DE DESARROLLO:

Derechos Humanos

PROGRAMA PRESUPUESTARIO:

01020401 Derechos humanos

PROYECTO PRESUPUESTARIO:

010204010101 Investigación, capacitación, promoción y divulgación de los derechos humanos

010204010102

Protección y defensa de los derechos humanos

OBJETIVO DEL PROGRAMA PRESUPUESTARIO:

Engloba los proyectos orientados a proteger, defender y garantizar los derechos humanos de todas las personas que se encuentren en cada territorio municipal, sin discriminación por condición alguna y fomentar la cultura de los derechos humanos para promover el respeto y la tolerancia entre los individuos en todos los ámbitos de la interrelación social apoyando a las organizaciones sociales que imp

DEPENDENCIA GENERAL:

D00 SECRETARIA DEL AVUNTAMIENTO

ESTRUCTURA DEL INDICADOR

DEPENDENCIA AUXILIAR:

102 Derechos Humanos

NOMBRE DEL INDICADOR:

Porcentaje de asesorías jurídicas otorgadas. (Número de asesorías otorgadas/(Número de asesorías registradas) * 100

FORMULA DEL CALCULO:

La población municipal solicitó a la defensoría municipal asesorías en materia de derechos humanos.

INTERPRETACION:

Eficiencia

DIMENSION QUE ATIENDE:

Resultados 2022

DESCRIPCION DEL FACTOR DE COMPARACION:

Local municipal

AMBITO GEOGRAFICO:

Población municipal

COBERTURA:

Enero 2023

LÍNEA BASE

Número: NC 2

COMPORTAMIENTO DE LAS VARIABLES DURANTE EL TRIMESTRE: Julio-Septiembre

| VARIABLE | UNIDAD DE MEDIDA | OPERACION | META ANUAL | AVANCE TRIMESTRAL | | AVANCE ACUMULADO | | | | | |
|---------------------------------|------------------|-----------|------------|-------------------|-----------|------------------|-----------|--------|-------|-------|-------|
| | | | | Programado | Alcanzado | Programado | Alcanzado | | | | |
| Número de asesorías otorgadas | Asesorías | Sumable | 180.00 | 45.00 | 25.00 | 45.00 | 100.00 | 135.00 | 75.00 | 82.00 | 60.74 |
| Número de asesorías registradas | Asesorías | Sumable | 180.00 | 45.00 | 25.00 | 45.00 | 100.00 | 135.00 | 75.00 | 82.00 | 60.74 |

COMPORTAMIENTO DEL INDICADOR

DESCRIPCION DE LA META ANUAL

Asesorías jurídicas en materia de derechos humanos otorgadas

TRIMESTRE: Julio-Septiembre

| META ANUAL | AVANCE TRIMESTRAL | | | AVANCE ACUMULADO | | |
|------------|-------------------|-----------|--------|------------------|-----------|-------|
| | Programado | Alcanzado | EF% | Programado | Alcanzado | EF% |
| 100.00 | 100.00 | 100.00 | 100.00 | 100.00 | 100.00 | Verde |

DESCRIPCION DE RESULTADOS Y JUSTIFICACION EN CASO DE VARIACION SUPERIOR A ± 10 %, RESPECTO AL O PROGRAMADO

EVALUACION DEL INDICADOR

Aceptable

DEPENDENCIA GENERAL:

D00 SECRETARIA DEL AVUNTAMIENTO

DEPENDENCIA AUXILIAR:

102 Derechos Humanos

Lic. Petra Lizeth Cruz Ramírez

Lic. Marcos Antonio Vargas Jiménez



MEJOR GOBIERNO

Pbrm-08b FICHA TECNICA DE SEGUIMIENTO DE INDICADORES 2023 DE GESTION O ESTRATEGICO

TIPO DE FICHA: OSFEM

PILAR DE DESARROLLO / EJE TRANSVERSAL:

4 Pilar 4: Seguridad

TEMA DE DESARROLLO:

Derechos Humanos

PROGRAMA PRESUPUESTARIO:

01020401 Derechos humanos

PROYECTO PRESUPUESTARIO:

010204010101 Investigación, capacitación, promoción y divulgación de los derechos humanos

010204010102

Protección y defensa de los derechos humanos

OBJETIVO DEL PROGRAMA PRESUPUESTARIO:

Engloba los proyectos orientados a proteger, defender y garantizar los derechos humanos de todas las personas que se encuentren en cada territorio municipal, sin discriminación por condición alguna y fomentar la cultura de los derechos humanos para promover el respeto y la tolerancia entre los individuos en todos los ámbitos de la interrelación social apoyando a las organizaciones sociales que mp

DEPENDENCIA GENERAL:

D00 SECRETARIA DEL AYUNTAMIENTO

DEPENDENCIA AUXILIAR:

102 Derechos Humanos

ESTRUCTURA DEL INDICADOR

NOMBRE DEL INDICADOR:

Porcentaje de capacitaciones en materia de derechos humanos

Fórmula del cálculo:

(Capacitaciones en materia de derechos humanos proporcionadas/Capacitaciones en materia de derechos humanos programadas)*100

Interpretación:

La población municipal conoce sus derechos y acude a denunciar cuando estos son vulnerados o violentados

Dimensión que atiende:

Eficiencia

Frecuencia de medición:

Trimestral

Descripción del factor de comparación:

Resultados 2022

Ámbito geográfico:

Local Inmunicipal

Cobertura:

Población municipal

Línea base:

Enero 2023

Número:

NC

1

COMPORTAMIENTO DE LAS VARIABLES DURANTE EL TRIMESTRE: Julio-Septiembre

| VARIABLE | UNIDAD DE MEDIDA | OPERACION | META ANUAL | AVANCE TRIMESTRAL | | AVANCE ACUMULADO | |
|--|------------------|-----------|------------|-------------------|-------|------------------|-------|
| | | | | Programado | % | Programado | % |
| Capacitaciones en materia de derechos humanos proporcionadas | Capacitaciones | Sumable | 400.00 | 100.00 | 25.00 | 300.00 | 75.00 |
| Capacitaciones en materia de derechos humanos programadas | Capacitaciones | Sumable | 400.00 | 100.00 | 25.00 | 300.00 | 75.00 |

COMPORTAMIENTO DEL INDICADOR

DESCRIPCION DE LA META ANUAL

Capacitaciones en materia de derechos humanos proporcionadas

TRIMESTRE: Julio-Septiembre

| META ANUAL | AVANCE TRIMESTRAL | | | AVANCE ACUMULADO | | |
|------------|-------------------|-----------|-------|------------------|-----------|-------|
| | Programado | Alcanzado | EF% | Programado | Alcanzado | EF% |
| 100.00 | 100.00 | 33.00 | 33.00 | 100.00 | 57.33 | 57.33 |

DESCRIPCION DE RESULTADOS Y JUSTIFICACION EN CASO DE VARIACION SUPERIOR A +/- 10 % RESPECTO A LO PROGRAMADO

EVALUACION DEL INDICADOR

Chile
DEPENDENCIA GENERAL:
DEPENDENCIA AUXILIAR:

D00 SECRETARIA DEL AYUNTAMIENTO
102 Derechos Humanos



Lic. Perla Lizeth Cruz Ramirez



Lic. Marcos Antonio Vargas Jimenez



FECHA DE ELABORACION: 19/10/2023

Página 1 de 252

PILAR DE DESARROLLO / EJE TRANSVERSAL: 3 Pilar 3: Territorial

TEMA DE DESARROLLO: Ciudades y comunidades sostenibles

PROGRAMA PRESUPUESTARIO: 03050101 Modernización de la movilidad y el transporte terrestre

PROYECTO PRESUPUESTARIO: 030501010105 Apoyo municipal a las políticas para el desarrollo del transporte

OBJETIVO DEL PROGRAMA PRESUPUESTARIO: Comprende las acciones orientadas a la modernización y optimización del servicio transporte terrestre, a través de la coordinación intergubernamental para la organización técnica oportuna y racional que contribuya a la eficiencia y calidad en la prestación del servicio de transporte público.

DEPENDENCIA GENERAL: E00 PLANEACION

DEPENDENCIA AUXILIAR: 112 Participación Ciudadana

ESTRUCTURA DEL INDICADOR

NOMBRE DEL INDICADOR: Porcentaje de estudios costo-beneficio realizados

FORMULA DEL CALCULO: (Estudios de costo-beneficio realizados / Estudios de costo-beneficio programados) * 100

INTERPRETACION: Indica la proporción porcentual de estudios de costo-beneficio realizados respecto de al mismo tipo de estudios programados

DIMENSION QUE ATIENDE: Eficiencia

DESCRIPCION DEL FACTOR DE COMPARACION: Resultados 2022

AMBITO GEOGRAFICO: Local municipal

COBERTURA: Población municipal

LINEA BASE: Enero 2022

Numero: NA 1.1

COMPORTAMIENTO DE LAS VARIABLES DURANTE EL TRIMESTRE: Julio-Septiembre

| VARIABLE | UNIDAD DE MEDIDA | OPERACION | META ANUAL | AVANCE TRIMESTRAL | | AVANCE ACUMULADO | |
|---|----------------------------|-----------|------------|-------------------|--------|------------------|--------|
| | | | | Programado | % | Programado | % |
| Estudios de costo-beneficio realizados | Estudio de costo beneficio | Constante | 1.00 | 1.00 | 100.00 | 1.00 | 100.00 |
| Estudios de costo-beneficio programados | Estudio de costo beneficio | Constante | 1.00 | 1.00 | 100.00 | 1.00 | 100.00 |

COMPORTAMIENTO DEL INDICADOR
DESCRIPCION DE LA META ANUAL

Realizar al menos el 75% de los estudios de costo beneficio programados

TRIMESTRE: Julio-Septiembre

| META ANUAL | AVANCE TRIMESTRAL | | AVANCE ACUMULADO | |
|------------|-------------------|-----------|------------------|-----------|
| | Programado | Alcanzado | Programado | Alcanzado |
| 100.00 | 100.00 | 200.00 | 100.00 | 200.00 |

DESCRIPCION DE RESULTADOS Y JUSTIFICACION EN CASO DE VARIACION SUPERIOR A ±10% RESPECTO AL PROGRAMA
Al terminar el trimestre no se han completado en su totalidad las metas programadas, se buscara seguir trabajando para compensarlas

EVALUACION DEL INDICADOR

Critico


DEPENDENCIA GENERAL: E00 PLANEACION

DEPENDENCIA AUXILIAR: 112 Participación Ciudadana



MEJOR GOBIERNO
DIRECCION GENERAL DE ELABORACION ADMINISTRATIVA Y REGULATORIA DEL TERRITORIO

Benjamin Montoya Estévez
Lc. Benjamin Montoya Estévez



MEJOR GOBIERNO
COORDINACION DE PLANEACION, REGULACION Y ASESORIA TECNICA EN EL AREA DE DESARROLLO URBANO Y TERRITORIO

Matros Antonio Vargas Jimenez
Lc. Matros Antonio Vargas Jimenez

PILAR DE DESARROLLO / EJE TRANSVERSAL: 3 Pilar 3- Territorial
 Ciudades y comunidades sostenibles

TEMA DE DESARROLLO: **03050101 Modernización de la movilidad y el transporte terrestre**

PROGRAMA PRESUPUESTARIO: 030501010105 Apoyo municipal a las políticas para el desarrollo del transporte

PROYECTO PRESUPUESTARIO: 030501010105 Apoyo municipal a las políticas para el desarrollo del transporte

OBJETIVO DEL PROGRAMA PRESUPUESTARIO: Comprende las acciones orientadas a la modernización y optimización del servicio transporte terrestre, a través de la coordinación intergubernamental para la organización técnica oportuna y racional que contribuya a la eficiencia y calidad en la prestación del servicio de transporte público.

DEPENDENCIA GENERAL: E00 PLANEACION

DEPENDENCIA AUXILIAR: 112 Participación Ciudadana

ESTRUCTURA DEL INDICADOR

NOMBRE DEL INDICADOR: Porcentaje de propuestas de financiamiento para la modernización de la infraestructura del transporte público aceptadas

FÓRMULA DEL CÁLCULO: (Propuestas de financiamiento para la modernización de la infraestructura para el servicio del transporte público terrestre aceptadas/Propuestas de financiamiento para la modernización de la infraestructura para el servicio de transporte público terrestre presentadas) * 100

INTERPRETACION: Indica la proporción porcentual de propuestas de financiamiento para la modernización de la infraestructura para el servicio del transporte público aceptadas respecto de al mismo tipo de propuestas de financiamiento presentadas.

DIMENSION QUE ATIENDE: Eficiencia

DESCRIPCIÓN DEL FACTOR DE COMPARACION: Resultados 2022

AMBITO GEOGRAFICO: Local municipal

COBERTURA: Población municipal

LINEA BASE: Enero 2022

Numero: NA 1 2

COMPORTAMIENTO DE LAS VARIABLES DURANTE EL TRIMESTRE: Julio-Septiembre

| VARIABLE | UNIDAD DE MEDIDA | OPERACION | META ANUAL | AVANCE TRIMESTRAL | | AVANCE ACUMULADO | |
|--|------------------------------|-----------|------------|-------------------|-----------|------------------|-----------|
| | | | | Programado | Alcanzado | Programado | Alcanzado |
| Propuestas de financiamiento para la modernización de la infraestructura para el servicio del transporte público terrestre aceptadas | Propuestas de Financiamiento | Constante | 1.00 | 1.00 | 100.00 | 1.00 | 100.00 |
| Propuestas de financiamiento para la modernización de la infraestructura para el servicio del transporte público terrestre presentadas | Propuestas de Financiamiento | Constante | 1.00 | 1.00 | 100.00 | 1.00 | 100.00 |

COMPORTAMIENTO DEL INDICADOR
 DESCRIPCIÓN DE LA META ANUAL

Al menos el 50% de las propuestas de financiamiento para la modernización del transporte público presentadas sean aceptadas

TRIMESTRE: Julio-Septiembre

| META ANUAL | AVANCE TRIMESTRAL | | AVANCE ACUMULADO | |
|------------|-------------------|-----------|------------------|-----------|
| | Programado | Alcanzado | Programado | Alcanzado |
| 100.00 | 100.00 | 100.00 | 100.00 | 100.00 |

DESCRIPCIÓN DE RESULTADOS Y JUSTIFICACIÓN EN CASO DE VARIACION SUPERIOR A +10 % RESPECTO A LO PROGRAMADO
 Al terminar el trimestre se han completado todas las actividades, se buscara trabajar bajo la misma guía

EVALUACION DEL INDICADOR

Satisfactorio

DEPENDENCIA GENERAL: E00 PLANEACION


DEPENDENCIA AUXILIAR: 112 Participación Ciudadana



MEJOR GOBIERNO

ELABORADO POR: Lic. Benjamin Montoya Besvéz

COORDINADOR GENERAL DE LA UNIDAD DE SERVICIOS COMUNITARIOS Y ATENCION AL CIUDADANO: Lic. Benjamin Montoya Besvéz



MEJOR GOBIERNO

VO. 80

COORDINADOR GENERAL DE LA UNIDAD DE SERVICIOS COMUNITARIOS Y ATENCION AL CIUDADANO: Lic. Marcos Antonio Vargas Jiménez

PLAR DE DESARROLLO / EJE TRANSVERSAL:

3 Pilar 3: Territorial

TEMA DE DESARROLLO:

Ciudades y comunidades sostenibles

PROGRAMA PRESUPUESTARIO:

03050101 Modernización de la movilidad y el transporte terrestre

PROYECTO PRESUPUESTARIO:

030501010105 Apoyo municipal a las políticas para el desarrollo del transporte

OBJETIVO DEL PROGRAMA PRESUPUESTARIO:

Comprender las acciones orientadas a la modernización y optimización del servicio transporte terrestre, a través de la coordinación intergubernamental para la organización técnica oportuna y racional que contribuya a la eficiencia y calidad en la prestación del servicio de transporte público.

DEPENDENCIA GENERAL:

E00 PLANEACION

DEPENDENCIA AUXILIAR:

112 Participación Ciudadana

ESTRUCTURA DEL INDICADOR

NOMBRE DEL INDICADOR:

Porcentaje de financiamiento para la modernización del servicio de transporte público terrestre obtenido (Financiamiento obtenido para la modernización de la infraestructura para el servicio del transporte público terrestre/Financiamiento gestionado para la modernización de la infraestructura para el servicio de transporte público terrestre)

FÓRMULA DEL CÁLCULO:

$\frac{\text{Financiamiento obtenido para la modernización de la infraestructura para el servicio del transporte público terrestre}}{\text{Financiamiento gestionado para la modernización de la infraestructura para el servicio del transporte público terrestre}} \times 100$

INTERPRETACION:

Indica la proporción porcentual de financiamiento obtenido para la modernización de la infraestructura para el servicio del transporte público respecto de al financiamiento gestionado para el mismo objetivo.

DIMENSION QUE ATIENDE:

Eficiencia

DESCRIPCIÓN DEL FACTOR DE COMPARACION:

Resultados 2022

AMBITO GEOGRAFICO:

Local municipal

COBERTURA:

Población municipal

LÍNEA BASE:

Enero 2022

Número: NA 13

COMPORTAMIENTO DE LAS VARIABLES DURANTE EL TRIMESTRE: Julio-Septiembre

| VARIABLE | UNIDAD DE MEDIDA | OPERACION | META ANUAL | AVANCE TRIMESTRAL | | AVANCE ACUMULADO | |
|---|----------------------------|-----------|------------|-------------------|------|------------------|--------|
| | | | | Programado | % | Programado | % |
| Financiamiento obtenido para la modernización de la infraestructura para el servicio del transporte público terrestre | Proyecto de financiamiento | Constante | 0,00 | 1,00 | 0,00 | 1,00 | 100,00 |
| Financiamiento gestionado para la modernización de la infraestructura para el servicio del transporte público terrestre | Proyecto de financiamiento | Constante | 0,00 | 1,00 | 0,00 | 1,00 | 100,00 |

COMPORTAMIENTO DEL INDICADOR DESCRIPCIÓN DE LA META ANUAL

Al menos el 50% del financiamiento gestionado para la modernización de la infraestructura del transporte público sea obtenido

TRIMESTRE: Julio-Septiembre

| META ANUAL | AVANCE TRIMESTRAL | | AVANCE ACUMULADO | |
|------------|-------------------|-----------|------------------|-----------|
| | Programado | Alcanzado | Programado | Alcanzado |
| 100,00 | 100,00 | 100,00 | 100,00 | 100,00 |

DESCRIPCIÓN DE RESULTADOS Y JUSTIFICACIÓN EN CASO DE VARIACIÓN SUPERIOR A 10% RESPECTO AL PROGRAMA
Se realizaron las actividades programadas durante el trimestre

EVALUACIÓN DEL INDICADOR

Satisfacción
DEPENDENCIA GENERAL: E00 PLANEACION
DEPENDENCIA AUXILIAR: 112 Participación Ciudadana



ELABORO

Lic. Benjamín Montoya Estévez



NO BO

Lic. Marcos Antonio Vargas Jiménez

FECHA DE ELABORACION: 19/10/2023

Página 235 de 252

PILAR DE DESARROLLO / EJE TRANSVERSAL:

3 Pilar 3 Territorial

TEMA DE DESARROLLO:

Ciudades y comunidades sostenibles

PROGRAMA PRESUPUESTARIO:

03050101 Modernización de la movilidad y el transporte terrestre

PROYECTO PRESUPUESTARIO:

030501010105 Apoyo municipal a las políticas para el desarrollo del transporte

OBJETIVO DEL PROGRAMA PRESUPUESTARIO:

Comprende las acciones orientadas a la modernización y optimización del servicio transporte terrestre, a través de la coordinación intergubernamental para la organización técnica oportuna y racional que contribuya a la eficiencia y calidad en la prestación del servicio de transporte público.

DEPENDENCIA GENERAL:

E00 PLANEACION

DEPENDENCIA AUXILIAR:

112 Participación Ciudadana

ESTRUCTURA DEL INDICADOR

NOMBRE DEL INDICADOR:

Porcentaje de rutas de movilidad urbana habilitadas

FORMULA DEL CALCULO:

(Rutas de movilidad urbana habilitadas/Rutas de movilidad urbana requeridas) *100

INTERPRETACION:

Indica la proporción porcentual de rutas de movilidad urbana habilitadas respecto a la cantidad de rutas de movilidad urbana que requieren el servicio de rehabilitación.

DIMENSION QUE ATIENDE:

Eficiencia

FRECUENCIA DE MEDICION:

Trimestral

DESCRIPCION DEL FACTOR DE COMPARACION:

Resultados 2022

AMBITO GEOGRAFICO:

Local municipal

COBERTURA:

Población municipal

LINEA BASE

Enero 2022

Numero:

NA 2.1

COMPORTAMIENTO DE LAS VARIABLES DURANTE EL TRIMESTRE: Julio-Septiembre

| VARIABLE | UNIDAD DE MEDIDA | OPERACION | META ANUAL | AVANCE TRIMESTRAL | | AVANCE ACUMULADO | |
|---------------------------------------|------------------|-----------|------------|-------------------|--------|------------------|-------|
| | | | | Programado | % | Programado | % |
| Rutas de movilidad urbana habilitadas | Rutas urbanas | Constante | 1.00 | 1.00 | 100.00 | 0.00 | 0.00 |
| Rutas de movilidad urbana requeridas | Rutas urbanas | Constante | 10.00 | 10.00 | 100.00 | 15.00 | 15.00 |

COMPORTAMIENTO DEL INDICADOR

DESCRIPCION DE LA META ANUAL

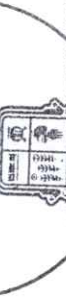
Al menos el 13.33% de las rutas de movilidad urbana que requieren el servicio de rehabilitación, lo reciben.

TRIMESTRE: Julio-Septiembre

| META ANUAL | AVANCE TRIMESTRAL | | | AVANCE ACUMULADO | | |
|------------|-------------------|-----------|------|------------------|-----------|------|
| | Programado | Alcanzado | EF% | Programado | Alcanzado | EF% |
| 10.00 | 10.00 | 0.00 | 0.00 | 10.00 | 0.00 | 0.00 |

DESCRIPCION DE RESULTADOS Y JUSTIFICACION EN CASO DE VARIACION SUPERIOR A 10% RESPECTO A LA META PROGRAMADA

EVALUACION DEL INDICADOR



Chile

DEPENDENCIA GENERAL:

E00 PLANEACION

DEPENDENCIA AUXILIAR:

112 Participación Ciudadana



ELABORÓ

Benjamin Estiver

Lic. Benjamin Montoya Estiver

VO BO

VO BO

Lic. Marcos Antonio Vargas Jimenez

PILAR DE DESARROLLO / EJE TRANSVERSAL:

3 Pilar 3: Territorial

TEMA DE DESARROLLO: Ciudades y comunidades sostenibles

PROGRAMA PRESUPUESTARIO: 03050101 Modernización de la movilidad y el transporte terrestre

PROYECTO PRESUPUESTARIO: 030501010105 Apoyo municipal a las políticas para el desarrollo del transporte

OBJETIVO DEL PROGRAMA PRESUPUESTARIO: Comprende las acciones orientadas a la modernización y optimización del servicio transporte terrestre, a través de la coordinación intergubernamental para la organización técnica oportuna y racional que contribuya a la eficiencia y calidad en la prestación del servicio de transporte público.

DEPENDENCIA GENERAL: E00 PLANEACION

DEPENDENCIA AUXILIAR: 112 Participación Ciudadana

ESTRUCTURA DEL INDICADOR

NOMBRE DEL INDICADOR: Porcentaje de equipamiento urbano obtenido para elevar la movilidad

FÓRMULA DEL CÁLCULO: (Equipamiento urbano obtenido para elevar la movilidad/Equipamiento urbano requerido) *100

INTERPRETACIÓN: Indica la proporción porcentual de equipamiento urbano obtenido, respecto del total de equipamiento urbano requerido

DIMENSION QUE ATENDE: Eficiencia

DESCRIPCIÓN DEL FACTOR DE COMPARACIÓN: Resultados 2022

AMBITO GEOGRAFICO: Local municipal

COBERTURA: Población municipal

LÍNEA BASE: Enero 2023

Número: NA 22

COMPORTAMIENTO DE LAS VARIABLES DURANTE EL TRIMESTRE: Julio-Septiembre

| VARIABLE | UNIDAD DE MEDIDA | OPERACION | META ANUAL | AVANCE TRIMESTRAL | | | AVANCE ACUMULADO | | | | |
|---|----------------------|-----------|------------|-------------------|--------|-----------|------------------|-------|-----------|------|-------|
| | | | | Programado | % | Alcanzado | Programado | % | Alcanzado | | |
| Equipamiento urbano obtenido para elevar la movilidad | Señalamientos viales | Constante | 10.00 | 10.00 | 100.00 | 5.00 | 50.00 | 10.00 | 100.00 | 5.00 | 50.00 |
| Equipamiento urbano requerido | Señalamientos viales | Constante | 10.00 | 10.00 | 100.00 | 5.00 | 50.00 | 10.00 | 100.00 | 5.00 | 50.00 |

COMPORTAMIENTO DEL INDICADOR
DESCRIPCIÓN DE LA META ANUAL

Obtener al menos el 85% de los señalamientos viales (equipamiento urbano) requeridos.

TRIMESTRE: Julio-Septiembre

| META ANUAL | AVANCE TRIMESTRAL | | | AVANCE ACUMULADO | | |
|------------|-------------------|-----------|--------|------------------|-----------|--------|
| | Programado | Alcanzado | EF% | Programado | Alcanzado | EF% |
| 100.00 | 100.00 | 100.00 | 100.00 | 100.00 | 100.00 | 100.00 |

DESCRIPCIÓN DE RESULTADOS Y JUSTIFICACIÓN EN CASO DE VARIACIÓN SUPERIOR A 10 % RESPECTO AL PROGRAMA
Al finalizar el trimestre no se han comparado en su totalidad las actividades programadas, se asegura seguimiento para completarse

EVALUACIÓN DEL INDICADOR

Satisfacción

DEPENDENCIA GENERAL:

DEPENDENCIA AUXILIAR:

E00 PLANEACION

112 Participación Ciudadana



MEJOR GOBIERNO
CHIAPAS 2023-2024

ELABORÓ: 
DIRECCIÓN GENERAL DE PLANEACION Y PROGRAMACION TERRITORIAL

Lic. Benjamin Monroya Estrover



MEJOR GOBIERNO
CHIAPAS 2023-2024

VO. BO. 
DIRECCIÓN GENERAL DE PLANEACION Y PROGRAMACION TERRITORIAL

Lic. Matías Antonio Vargas Jimenez



MEJOR GOBIERNO
CONSEJO DEL GOBIERNO

PBRM-08b FICHA TECNICA DE SEGUIMIENTO DE INDICADORES 2023 DE GESTION O ESTRATEGICO

TIPO DE FICHA: OSFEM

PILAR DE DESARROLLO / EJE TRANSVERSAL:

II Eje transversal II: Gobierno Moderno, Capaz y Responsable

TEMA DE DESARROLLO:

Gestion para Resultados y evaluación del desempeño.

PROGRAMA PRESUPUESTARIO:

01050206 Consolidación de la administración pública de resultados

PROYECTO PRESUPUESTARIO:

010502060301 Control del patrimonio y normalidad

OBJETIVO DEL PROGRAMA PRESUPUESTARIO:

Comprende el conjunto de actividades y herramientas para coadyuvar a que la actuación de los servidores públicos sea eficaz, eficiente y transparente, a fin de generar resultados con apego a los principios de legalidad, objetividad, profesionalismo, honradez, lealtad, imparcialidad, eficiencia, eficacia, equidad, transparencia, economía, integridad, que permitan la toma de decisiones sobre la api.

DEPENDENCIA GENERAL:

D00 SECRETARIA DEL AYUNTAMIENTO

DEPENDENCIA AUXILIAR:

114 Control Patrimonial

ESTRUCTURA DEL INDICADOR

NOMBRE DEL INDICADOR: Porcentaje de actualización de los instrumentos de control y consulta archivísticos
FORMULA DEL CALCULO: (Instrumentos de control y consulta archivísticos actualizados / Total de instrumentos de control y consulta archivísticos) * 100

FRECUENCIA DE MEDICION: Trimestral

INTERPRETACION:

Eficiencia

DESCRIPCION DEL FACTOR DE COMPARACION:

AMBITO GEOGRAFICO:

COBERTURA:

LÍNEA BASE

Numero: NA 6.2

No aplica

COMPORTAMIENTO DE LAS VARIABLES DURANTE EL TRIMESTRE: Julio-Septiembre

| VARIABLE | UNIDAD DE MEDIDA | OPERACION | META ANUAL | AVANCE TRIMESTRAL | | AVANCE ACUMULADO | |
|---|------------------|-----------|------------|-------------------|------|------------------|------|
| | | | | Programado | % | Programado | % |
| Instrumentos de control y consulta archivísticos actualizados | | | 0.00 | 0.00 | 0.00 | 0.00 | 0.00 |
| Total de instrumentos de control y consulta archivísticos | | | 0.00 | 0.00 | 0.00 | 0.00 | 0.00 |

COMPORTAMIENTO DEL INDICADOR
DESCRIPCION DE LA META ANUAL

TRIMESTRE: Julio-Septiembre

| META ANUAL | AVANCE TRIMESTRAL | | | AVANCE ACUMULADO | | |
|------------|-------------------|-----------|------|------------------|-----------|------|
| | Programado | Alcanzado | EF% | Programado | Alcanzado | EF% |
| 0.00 | 0.00 | 0.00 | 0.00 | 0.00 | 0.00 | 0.00 |

DESCRIPCION DE RESULTADOS Y JUSTIFICACION EN CASO DE VARIACION SUPERIOR A ± 10% RESPECTO AL PROGRAMA

EVALUACION DEL INDICADOR

DEPENDENCIA GENERAL:

D00 SECRETARIA DEL AYUNTAMIENTO

DEPENDENCIA AUXILIAR:

114 Control Patrimonial

114 Control Patrimonial

D00 SECRETARIA DEL AYUNTAMIENTO

Elaboro:

Lic. Perla Lizeth Guiz Ramirez

Lic. Marcos Antonio Vargas Jimenez

CONDICIONACION DE PLANEACION, ESTRATEGIA, COMUNICACION Y ATENCION CIUDADANA
UNIDAD DE INFORMACION, PLANEACION, PRESUPUESTACION Y EVALUACION

PILAR DE DESARROLLO / EJE TRANSVERSAL: 4 Pilar 4: Seguridad
 Mediación y conciliación
 TEMA DE DESARROLLO: Mediación y conciliación
 PROGRAMA PRESUPUESTARIO: 01030903 Mediación y conciliación Municipal
 PROYECTO PRESUPUESTARIO: 010309030101 Mediación, conciliación y función calificadora municipal
 OBJETIVO DEL PROGRAMA PRESUPUESTARIO: Se orienta al cumplimiento de las atribuciones contenidas en el Título V de la Ley Orgánica Municipal del Estado de México, vigente.
 DEPENDENCIA GENERAL: D00 SECRETARIA DEL AYUNTAMIENTO
 DEPENDENCIA AUXILIAR: 108 Oficialía Mediatora - Conciliadora

ESTRUCTURA DEL INDICADOR

NOMBRE DEL INDICADOR: Porcentaje de conflictos y controversias disminuidas
 FORMULA DEL CALCULO: (Conflictos y controversias disminuidas / Total de conflictos y controversias registrados) * 100
 INTERPRETACION: Los ciudadanos dirimen las quejas y diferendos presentados.
 DIMENSION QUE ATIENDE: Eficiencia
 DESCRIPCION DEL FACTOR DE COMPARACION: Resultados 2022
 AMBITO GEOGRAFICO: Local municipal
 COBERTURA: Población municipal
 LINEA BASE: Enero 2023
 Numero: NC 2

COMPORTAMIENTO DE LAS VARIABLES DURANTE EL TRIMESTRE: Julio-Septiembre

| VARIABLE | UNIDAD DE MEDIDA | OPERACION | META ANUAL | AVANCE TRIMESTRAL | | AVANCE ACUMULADO | | | | | |
|---|------------------|-----------|------------|-------------------|-------|------------------|--------|-----------|-------|--------|--------|
| | | | | Programado | % | Alcanzado | % | Alcanzado | % | | |
| Conflictos y controversias disminuidas | Quejas | Sumable | 1,000.00 | 250.00 | 25.00 | 250.00 | 100.00 | 750.00 | 75.00 | 910.00 | 121.33 |
| Total de conflictos y controversias registrados | Quejas | Sumable | 1,000.00 | 250.00 | 25.00 | 250.00 | 100.00 | 750.00 | 75.00 | 910.00 | 121.33 |

COMPORTAMIENTO DEL INDICADOR
DESCRIPCION DE LA META ANUAL

Mecanismos para la recepción de las quejas vecinales establecidos para dirimir conflictos y controversias entre la población.

TRIMESTRE: Julio-Septiembre

| META ANUAL | AVANCE TRIMESTRAL | | | AVANCE ACUMULADO | | |
|------------|-------------------|-----------|--------|------------------|-----------|--------|
| | Programado | Alcanzado | EF% | Programado | Alcanzado | EF% |
| 100.00 | 100.00 | 100.00 | 100.00 | 100.00 | 100.00 | 100.00 |


DESCRIPCION DE RESULTADOS Y JUSTIFICACION EN CASO DE VARIACION SUPERIOR A +/- 10% RESPECTO AL PROGRAMA
 Al terminar el trimestre se ha logrado cumplir con el resultado del indicador

EVALUACION DEL INDICADOR

Satisfacción
 DEPENDENCIA GENERAL: D00 SECRETARIA DEL AYUNTAMIENTO
 DEPENDENCIA AUXILIAR: 108 Oficialía Mediatora - Conciliadora



Lic. Perla Lizeith Cruz Ramirez



Lic. Marcos Antonio Vargas Jiménez



FECHA DE ELABORACION: 19/10/2023

Hoja: 34 de 552

PILAR DE DESARROLLO/EJE TRANSVERSAL:

4 Pilar 4: Seguridad

TEMA DE DESARROLLO:

Mediacion y conciliacion

PROGRAMA PRESUPUESTARIO:

01030903 Mediacion y conciliacion Municipal

PROYECTO PRESUPUESTARIO:

010309030101 Mediacion, conciliacion y funcion calificadora municipal

OBJETIVO DEL PROGRAMA PRESUPUESTARIO:

Se orienta al cumplimiento de las atribuciones contenidas en el Título V de la Ley Organica Municipal del Estado de México, vigente.

DEPENDENCIA GENERAL:

D00 SECRETARIA DEL AYUNTAMIENTO

DEPENDENCIA AUXILIAR:

108 Oficialia Mediatora - Conciliadora

ESTRUCTURA DEL INDICADOR

NOMBRE DEL INDICADOR: Porcentaje en la citacion a las partes vecinales en conflicto
 FORMULA DEL CALCULO: (Citas atendidas de las partes vecinales en conflicto/Citas emitidas a partes vecinales en conflicto) * 100

INTERPRETACION:

Los ciudadanos asisten en tiempo y forma a las citas de partes.

DIMENSION QUE ATENDE:

Eficiencia

DESCRIPCION DEL FACTOR DE COMPARACION:

Resultados 2022

AMBITO GEOGRAFICO:

Local municipal

COBERTURA:

Poblacion municipal

LINEA BASE:

Enero 2023

Numero: NA 11

COMPORTAMIENTO DE LAS VARIABLES DURANTE EL TRIMESTRE: Julio-Septiembre

| VARIABLE | UNIDAD DE MEDIDA | OPERACION | META ANUAL | | AVANCE TRIMESTRAL | | AVANCE ACUMULADO | | | | |
|--|------------------|-----------|------------|-----------|-------------------|-----------|------------------|------------|-------|-----------|--------|
| | | | Programado | Alcanzado | % | Alcanzado | % | Programado | % | Alcanzado | % |
| Citas atendidas de las partes vecinales en conflicto | Citas | Sumable | 1,000.00 | 250.00 | 25.00 | 250.00 | 100.00 | 750.00 | 75.00 | 910.00 | 121.33 |
| Citas emitidas a partes vecinales en conflicto | Citas | Sumable | 1,000.00 | 250.00 | 25.00 | 250.00 | 100.00 | 750.00 | 75.00 | 910.00 | 121.33 |

Citacion a las partes vecinales en conflicto para dirimir diferendos en inconformidades

COMPORTAMIENTO DEL INDICADOR
DESCRIPCION DE LA META ANUAL

TRIMESTRE: Julio-Septiembre

| META ANUAL | AVANCE TRIMESTRAL | | | AVANCE ACUMULADO | | |
|------------|-------------------|-----------|--------|------------------|-----------|--------|
| | Programado | Alcanzado | EF% | Programado | Alcanzado | EF% |
| 100.00 | 100.00 | 100.00 | 100.00 | 100.00 | 100.00 | 100.00 |
| | | | | | | |
| | | | | | | |

DESCRIPCION DE RESULTADOS Y JUSTIFICACION EN CASO DE VARIACION SUPERIOR A +/- 10%; RESPECTO AL PROGRAMAADO

DESCRIPCION DE LA META ANUAL

EVALUACION DEL INDICADOR

Satisfactorio

DEPENDENCIA GENERAL:


D00 SECRETARIA DEL AYUNTAMIENTO

DEPENDENCIA AUXILIAR:

108 Oficialia Mediatora - Conciliadora



Lic. Perla Lpezth Cruz Ramirez



Lic. Marcos Antonio Vargas Jimenez



SECRETARIA DEL AYUNTAMIENTO
ELABORO

PILAR DE DESARROLLO / EJE TRANSVERSAL: 4 Pilar 4: Seguridad
TEMA DE DESARROLLO: Mediación y conciliación
PROGRAMA PRESUPUESTARIO: 01030903 Mediación y conciliación Municipal
PROYECTO PRESUPUESTARIO: 010309030101 Mediación, conciliación y función calificadora municipal
OBJETIVO DEL PROGRAMA PRESUPUESTARIO: Se orienta al cumplimiento de las atribuciones contenidas en el Título V de la Ley Orgánica Municipal del Estado de México, vigente.
DEPENDENCIA GENERAL: D00 SECRETARIA DEL AYUNTAMIENTO
DEPENDENCIA AUXILIAR: 108 Oficialía Mediatora - Conciliadora

ESTRUCTURA DEL INDICADOR

NOMBRE DEL INDICADOR: Porcentaje de audiencias entre las partes en conflicto desahogadas.
FORMULA DEL CALCULO: (Audiencias de las partes vecinales en conflicto/ Citatorios enviados a las partes vecinales en conflicto) *100
INTERPRETACION: La ciudadanía requiere de la intervención de la autoridad municipal para la mediación de conflictos y controversias.
DIMENSION QUE ATIENDE: Eficiencia
DESCRIPCION DEL FACTOR DE COMPARACION: Resultados 2022
AMBITO GEOGRAFICO: Local municipal
COBERTURA: Población municipal
LINEA BASE: Enero 2023

FRECUENCIA DE MEDICION: Trimestral

Numero: NA 2.1

COMPORTAMIENTO DE LAS VARIABLES DURANTE EL TRIMESTRE: Julio-Septiembre

| VARIABLE | UNIDAD DE MEDIDA | OPERACION | META ANUAL | AVANCE TRIMESTRAL | | AVANCE ACUMULADO | |
|---|------------------|-----------|------------|-------------------|-------|------------------|-------|
| | | | | Programado | % | Programado | % |
| Audiencias de las partes vecinales en conflicto | Audiencias | Sumable | 1,000.00 | 250.00 | 25.00 | 750.00 | 75.00 |
| Citatorios enviados a las partes vecinales en conflicto | Audiencias | Sumable | 1,000.00 | 250.00 | 25.00 | 750.00 | 75.00 |

**COMPORTAMIENTO DEL INDICADOR
DESCRIPCION DE LA METAANUAL**

Desahogo de audiencias entre las partes en conflicto.

TRIMESTRE: Julio-Septiembre

| META ANUAL | AVANCE TRIMESTRAL | | AVANCE ACUMULADO | |
|------------|-------------------|-----------|------------------|-----------|
| | Programado | Alcanzado | Programado | Alcanzado |
| 100.00 | 100.00 | 100.00 | 100.00 | 100.00 |

DESCRIPCION DE RESULTADOS Y JUSTIFICACION EN CASO DE VARIACION SUPERIOR A +10 % RESPECTO AL PROGRAMA
Para este trimestre se ha logrado completar lo programado

EVALUACION DEL INDICADOR

Satisfacción:
DEPENDENCIA GENERAL: D00 SECRETARIA DEL AYUNTAMIENTO
DEPENDENCIA AUXILIAR: 108 Oficialía Mediatora - Conciliadora

ELABORO

MO/BO



Lic. Petra Lizeth Cruz Ramirez

Marcos Antonio Vargas Jiménez

FECHA DE ELABORACION: 19/10/2023

Hoja: 36 de 252



MEJOR GOBIERNO
C

PBrn-08b FICHA TECNICA DE SEGUIMIENTO DE INDICADORES 2023 DE GESTION O ESTRATEGICO

TIPO DE FICHA: OSFEM

PILAR DE DESARROLLO / EJE TRANSVERSAL:

4 Pilar 4: Seguridad

TEMA DE DESARROLLO:

Mediación y conciliación

PROGRAMA PRESUPUESTARIO:

01030903 Mediación y conciliación Municipal

PROYECTO PRESUPUESTARIO:

010309030101 Mediación - conciliación y función calificadora municipal

OBJETIVO DEL PROGRAMA PRESUPUESTARIO:

Se orienta al cumplimiento de las atribuciones contenidas en el Título V de la Ley Orgánica Municipal del Estado de México, vigente.

DEPENDENCIA GENERAL:

D00 SECRETARIA DEL AVUNTAMIENTO

DEPENDENCIA AUXILIAR:

108 Oficina Mediadora - Conciliadora

ESTRUCTURA DEL INDICADOR

NOMBRE DEL INDICADOR: Porcentaje de actas informativas expedidas a la ciudadanía.

FÓRMULA DEL CALCULO:

(Actas informativas expedidas a la ciudadanía / Total de solicitudes recibidas) * 100

INTERPRETACION:

La autoridad municipal levanta actas informativas derivadas de la petición de parte suscitadas en el territorio Municipal.

DIMENSION QUE ATIENDE:

Eficiencia

FRECUENCIA DE MEDICION:

Trimestral

DESCRIPCION DEL FACTOR DE COMPARACION:

Resultados 2022

AMBITO GEOGRAFICO:

Local municipal

COBERTURA:

Población municipal

LINEA BASE:

Enero 2023

Numero: NA 2.2

COMPORTAMIENTO DE LAS VARIABLES DURANTE EL TRIMESTRE: Julio-Septiembre

| VARIABLE | UNIDAD DE MEDIDA | OPERACION | META ANUAL | | AVANCE TRIMESTRAL | | AVANCE ACUMULADO | | | | |
|--|------------------|-----------|------------|-----------|-------------------|-----------|------------------|-----------|-------|----------|--------|
| | | | Programado | Alcanzado | % | Alcanzado | % | Alcanzado | % | | |
| Actas informativas expedidas a la ciudadanía | Actas | Sumable | 4,500.00 | 1,125.00 | 25.00 | 1,125.00 | 100.00 | 3,375.00 | 75.00 | 3,887.00 | 115.17 |
| Total de solicitudes recibidas | Actas | Sumable | 4,500.00 | 1,125.00 | 25.00 | 1,125.00 | 100.00 | 3,375.00 | 75.00 | 3,887.00 | 115.17 |

COMPORTAMIENTO DEL INDICADOR

DESCRIPCION DE LA META ANUAL

Expedición de actas informativas a la ciudadanía.

TRIMESTRE: Julio-Septiembre

| META ANUAL | AVANCE TRIMESTRAL | | | AVANCE ACUMULADO | | |
|------------|-------------------|-----------|--------|------------------|-----------|--------|
| | Programado | Alcanzado | EF% | Programado | Alcanzado | EF% |
| 100.00 | 100.00 | 100.00 | 100.00 | 100.00 | 100.00 | 100.00 |

DESCRIPCION DE RESULTADOS Y JUSTIFICACION EN CASO DE VARIACION SUPERIOR A ± 10% RESPECTO AL PROGRAMAADO
Para este trimestre se ha logrado completar lo programado

EVALUACION DEL INDICADOR

Satisfacción

DEPENDENCIA GENERAL:

D00 SECRETARIA DEL AVUNTAMIENTO

DEPENDENCIA AUXILIAR:

108 Oficina Mediadora - Conciliadora



ELABORO

Lic. Perla Lizeth Cruz Ramirez



REVISO

Lic. Marcos Antonio Vargas Jimenez



FECHA DE ELABORACION: 19/10/2023

Página 37 de 252

PILAR DE DESARROLLO / E/IE TRANSVERSAL: 4 Pilar 4: Seguridad

TEMA DE DESARROLLO: Mediacion y conciliacion
 PROGRAMA PRESUPUESTARIO: 01030903 Mediacion y conciliacion Municipal
 PROYECTO PRESUPUESTARIO: 010309030101 Mediacion, conciliacion y funcion calificadora municipal
 OBJETO DEL PROGRAMA PRESUPUESTARIO: Se orienta al cumplimiento de las atribuciones contenidas en el Titulo V de la Ley Organica Municipal del Estado de Mexico, vigente.
 DEPENDENCIA GENERAL: D00 SECRETARIA DEL AYUNTAMIENTO
 DEPENDENCIA AUXILIAR: 108 Oficialia Mediatora - Conciliadora

ESTRUCTURA DEL INDICADOR

NOMBRE DEL INDICADOR: Porcentaje de recibos oficiales por concepto de multas expedidos.
 FORMULA DEL CALCULO: (Recibos oficiales expedidos/ Recibos oficiales presentados ante la Tesoreria Municipal) * 100
 INTERPRETACION: La ciudadania realiza el pago correspondiente a la falta administrativa realizada en tiempo y forma.
 DIMENSION QUE ATIENDE: Eficiencia
 DESCRIPCION DEL FACTOR DE COMPARACION: Resultados 2022
 AMBITO GEOGRAFICO: Local (municipal)
 COBERTURA: Servicios publicos
 LINEA BASE: Enero 2023
 Numero: NA 3.2

FRECUENCIA DE MEDICION: Trimestral

COMPORTAMIENTO DE LAS VARIABLES DURANTE EL TRIMESTRE: Julio-Septiembre

| VARIABLE | UNIDAD DE MEDIDA | OPERACION | META ANUAL | AVANCE TRIMESTRAL | | AVANCE ACUMULADO | |
|---|------------------|-----------|------------|-------------------|-------|------------------|--------|
| | | | | Programado | % | Programado | % |
| Recibos oficiales expedidos | Recibos | Sumable | 900.00 | 225.00 | 25.00 | 675.00 | 75.00 |
| Recibos oficiales presentados ante la Tesoreria Municipal | Recibos | Sumable | 900.00 | 225.00 | 25.00 | 675.00 | 75.00 |
| | | | | 225.00 | 25.00 | 1,212.00 | 179.56 |

Expedición de recibos oficiales por concepto de multas conforme al marco jurídico aplicable.

COMPORTAMIENTO DEL INDICADOR
DESCRIPCION DE LA META ANUAL

| META ANUAL | TRIMESTRE: Julio-Septiembre | | | AVANCE ACUMULADO | | |
|------------|-----------------------------|-----------|--------|------------------|-----------|--------|
| | Programado | Alcanzado | EF% | Programado | Alcanzado | EF% |
| 100.00 | 100.00 | 100.00 | 100.00 | 100.00 | 100.00 | 100.00 |

DESCRIPCION DE RESULTADOS Y JUSTIFICACION EN CASO DE VARIACION SUPERIOR A 10% RESPECTO AL PROGRAMA
 Para este trimestre se ha logrado cumplir lo programado


EVALUACION DEL INDICADOR

Satisfactorio
 DEPENDENCIA GENERAL: D00 SECRETARIA DEL AYUNTAMIENTO
 DEPENDENCIA AUXILIAR: 108 Oficialia Mediatora - Conciliadora



ELABORO

Lic. Perla Lizeth Cruz Ramirez



BO. BO.

Lic. Marcos Antonio Vargas Jimenez



MEJOR GOBIERNO
 COORDINACIÓN DE PLANEACIÓN, ESTRATEGIA Y ATENCIÓN, COMUNICACIÓN Y ATENCIÓN AL CIUDADANO, PLANEACIÓN, PRESUPUESTACIÓN, Y EVALUACIÓN

PLAR DE DESARROLLO/ EJE TRANSVERSAL: 4 Pilar 4: Seguridad

TEMA DE DESARROLLO: Mediación y conciliación
 PROGRAMA PRESUPUESTARIO: 01030903 Mediación y conciliación Municipal
 PROYECTO PRESUPUESTARIO: 010309030101 Mediación, conciliación y función calificadora municipal
 OBJETIVO DEL PROGRAMA PRESUPUESTARIO: Se orienta al cumplimiento de las atribuciones contenidas en el Título V de la Ley Orgánica Municipal del Estado de México, vigente.
 DEPENDENCIA GENERAL: D00 SECRETARIA DEL AYUNTAMIENTO
 DEPENDENCIA AUXILIAR: 108 Oficialía Medidora - Conciliadora

ESTRUCTURA DEL INDICADOR

NOMBRE DEL INDICADOR: Porcentaje de boletas de libertad otorgadas
 FORMULA DEL CALCULO: (Boletas de libertad otorgadas/ Total de infracciones calificadas)*100
 DIMENSION QUE ATIENDE: Eficacia
 DESCRIPCION DEL FACTOR DE COMPARACION: Resultados 2022
 AMBITO GEOGRAFICO: Local municipal
 COBERTURA: Población municipal
 LINEA BASE: Enero 2023
 Numero: NA 3.3

COMPORTAMIENTO DE LAS VARIABLES DURANTE EL TRIMESTRE: Julio-Septiembre

| VARIABLE | UNIDAD DE MEDIDA | OPERACION | META ANUAL | AVANCE TRIMESTRAL | | AVANCE ACUMULADO | | | | | |
|-----------------------------------|------------------|-----------|------------|-------------------|-------|------------------|--------|----------|-------|----------|--------|
| | | | | Programado | % | Programado | % | | | | |
| Boletas de libertad otorgadas | Boletas | Sumable | 3,000.00 | 750.00 | 25.00 | 750.00 | 100.00 | 2,250.00 | 75.00 | 3,418.00 | 151.91 |
| Total de infracciones calificadas | Boletas | Sumable | 3,000.00 | 750.00 | 25.00 | 750.00 | 100.00 | 2,250.00 | 75.00 | 3,418.00 | 151.91 |

**COMPORTAMIENTO DEL INDICADOR
DESCRIPCION DE LA META ANUAL**

Organigrama de boletas de libertad.

TRIMESTRE: Julio-Septiembre


| META ANUAL | AVANCE TRIMESTRAL | | | AVANCE ACUMULADO | | |
|------------|-------------------|-----------|--------|------------------|-----------|--------|
| | Programado | Alcanzado | EF% | Programado | Alcanzado | EF% |
| 100.00 | 100.00 | 100.00 | 100.00 | 100.00 | 100.00 | 100.00 |

DESCRIPCION DE RESULTADOS Y JUSTIFICACION EN CASO DE VARIACION SUPERIOR A +10% RESPECTO AL PROGRAMA
 Para este trimestre no se ha logrado completar lo programado

EVALUACION DEL INDICADOR

En riesgo
 DEPENDENCIA GENERAL: D00 SECRETARIA DEL AYUNTAMIENTO
 DEPENDENCIA AUXILIAR: 108 Oficialía Medidora - Conciliadora


 ELABORO


 VALIDO


MEJOR GOBIERNO
 ESTADO DE MÉXICO
 SUBSECRETARIA DE PLANEACION Y ATENCION COMUNITARIA
 UNIDAD DE RESPONSABILIDAD PRESUPUESTARIA Y EVALUACION

PILAR DE DESARROLLO / EJE TRANSVERSAL:

II Eje transversal II: Gobierno Moderno, Capaz y Responsable

TEMA DE DESARROLLO:

Eficiencia y eficacia en el sector público

PROGRAMA PRESUPUESTARIO:

01030501 Asistencia Jurídica al Ejecutivo

PROYECTO PRESUPUESTARIO:

010305010105 Asesoría Jurídica al Ayuntamiento

OBJETIVO DEL PROGRAMA PRESUPUESTARIO:

Comprende todas las acciones orientadas al fortalecimiento y mejora de los procedimientos regulatorios y conductos legales establecidos, que influyan directamente en la garantía jurídica del gobierno y la sociedad.

DEPENDENCIA GENERAL:

D00 SECRETARIA DEL AYUNTAMIENTO

DEPENDENCIA AUXILIAR:

108 Oficina Mediatora - Conciliadora

NOMBRE DEL INDICADOR:

Porcentaje de resoluciones jurídicas emitidas.

FORMULA DEL CALCULO:

(Resoluciones jurídicas emitidas/Total de asuntos jurídicos recibidos)*100

INTERPRETACION:

Los tribunales emiten resoluciones jurídicas sujetas de derecho.

DIMENSION QUE ATIENDE:

Eficiencia

DESCRIPCION DEL FACTOR DE COMPARACION:

Resultados 2022

AMBITO GEOGRAFICO:

Local (municipal)

COBERTURA:

Población municipal

LINEA BASE:

Enero 2023

Numero: NA 1.1

COMPORTAMIENTO DE LAS VARIABLES DURANTE EL TRIMESTRE: Julio-Septiembre

| VARIABLE | UNIDAD DE MEDIDA | OPERACION | META ANUAL | AVANCE TRIMESTRAL | | AVANCE ACUMULADO | |
|--------------------------------------|------------------|-----------|------------|-------------------|------|------------------|------|
| | | | | Programado | % | Programado | % |
| Resoluciones jurídicas emitidas | Expedientes | Constante | 0,00 | 0,00 | 0,00 | 0,00 | 0,00 |
| Total de asuntos jurídicos recibidos | Expedientes | Sumable | 0,00 | 0,00 | 0,00 | 0,00 | 0,00 |

COMPORTAMIENTO DEL INDICADOR

DESCRIPCION DE LA META ANUAL

Resoluciones jurídicas sujetas de derecho, conforme al marco jurídico, normativo y procedimental aplicable en la materia.

| META ANUAL | TRIMESTRE: Julio-Septiembre | | | |
|------------|-----------------------------|-----------|------------------|----------|
| | AVANCE TRIMESTRAL | | AVANCE ACUMULADO | |
| | Programado | Alcanzado | EF% | SEMAFORO |
| 0,00 | 0,00 | 0,00 | 0,00 | Verde |

DESCRIPCION DE RESULTADOS Y JUSTIFICACION EN CASO DE VARIACION SUPERIOR A ± 10% RESPECTO AL O PROGRAMADO

No hay actividades programadas durante el trimestre

EVALUACION DEL INDICADOR

Satisfactorio

DEPENDENCIA GENERAL:

D00 SECRETARIA DEL AYUNTAMIENTO

DEPENDENCIA AUXILIAR:

108 Oficina Mediatora - Conciliadora



Lic. Perla Lizeth Cruz Ramirez

Lic. Marcos Antonio Vargas Jiménez



PILAR DE DESARROLLO / EJE TRANSVERSAL:

II Eje transversal II: Gobierno Moderno, Capaz y Responsable

TEMA DE DESARROLLO:

Eficiencia y eficacia en el sector público

PROGRAMA PRESUPUESTARIO:

01030501 Asistencia Jurídica al Ejecutivo

PROYECTO PRESUPUESTARIO:

010305010105 Asesoría jurídica al ayuntamiento

OBJETIVO DEL PROGRAMA PRESUPUESTARIO:

Comprende todas las acciones orientadas al fortalecimiento y mejora de los procedimientos regulatorios y conductos legales establecidos, que influyan directamente en la garantía jurídica del gobierno y la sociedad.

DEPENDENCIA GENERAL:

D00 SECRETARIA DEL AYUNTAMIENTO

DEPENDENCIA AUXILIAR:

108 Oficialía Mediatra - Conciliadora

ESTRUCTURA DEL INDICADOR

NOMBRE DEL INDICADOR:

Porcentaje de tramitación de asuntos jurídicos realizados.

FÓRMULA DEL CÁLCULO:

(Tramites de asuntos jurídicos realizados/Tramites de asuntos jurídicos programados)*100

INTERPRETACION:

Se presentan casos jurídicos que involucran al ayuntamiento y requieren la intervención de la autoridad municipal en su desahogo.

DIMENSION QUE ATIENDE:

Eficiencia

FRECUENCIA DE MEDICION

Trimestral

DESCRIPCION DEL FACTOR DE COMPARACION:

Resultados: 2022

AMBITO GEOGRAFICO:

Local municipal

COBERTURA:

Población municipal

LINEA BASE:

Enero 2023

Numero: NA 21

COMPORTAMIENTO DE LAS VARIABLES DURANTE EL TRIMESTRE: Julio-Septiembre

| VARIABLE | UNIDAD DE MEDIDA | OPERACION | META ANUAL | AVANCE TRIMESTRAL | | AVANCE ACUMULADO | | | | | |
|---|------------------|-----------|------------|-------------------|-------|------------------|--------|-------|-------|-------|--------|
| | | | | Programado | % | Programado | % | | | | |
| Tramites de asuntos jurídicos realizados | Expedientes | Sumable | 80.00 | 15.00 | 18.75 | 10.00 | 66.67 | 35.00 | 43.75 | 69.00 | 197.14 |
| Tramites de asuntos jurídicos programados | Expedientes | Sumable | 80.00 | 15.00 | 18.75 | 15.00 | 100.00 | 35.00 | 43.75 | 35.00 | 100.00 |

COMPORTAMIENTO DEL INDICADOR

DESCRIPCION DE LA META ANUAL

Tramitación de asuntos jurídicos, en los tribunales competentes.

TRIMESTRE: Julio-Septiembre

| META ANUAL | AVANCE TRIMESTRAL | | | AVANCE ACUMULADO | | |
|------------|-------------------|-----------|-------|------------------|-----------|--------|
| | Programado | Alcanzado | EF% | Programado | Alcanzado | EF% |
| 100.00 | 100.00 | 66.67 | 66.67 | 100.00 | 197.14 | 197.14 |

DESCRIPCION DE RESULTADOS Y JUSTIFICACION EN CASO DE VARIACION SUPERIOR A ± 10% RESPECTO AL PROGRAMA

Al terminar el trimestre no se ha completado en su totalidad todas las actividades programadas; se seguira trabajando para completaras

EVALUACION DEL INDICADOR

En riesgo

DEPENDENCIA GENERAL:

D00 SECRETARIA DEL AYUNTAMIENTO

DEPENDENCIA AUXILIAR:

108 Oficialía Mediatra - Conciliadora



Lic. Peña Lizeth Cruz Ramirez

Lic. Marcos Antonio Vargas Jiménez

FECHA DE ELABORACION: 19/10/2023

Hoje: 25 de 252



PILAR DE DESARROLLO/ EJE TRANSVERSAL:

II Eje transversal II: Gobierno Moderno, Capaz y Responsable

TEMA DE DESARROLLO:

Eficiencia y eficacia en el sector público

PROGRAMA PRESUPUESTARIO:

01030501 Asistencia jurídica al Ejecutivo

PROYECTO PRESUPUESTARIO:

010305010105 Asesoría jurídica al ayuntamiento

OBJETIVO DEL PROGRAMA PRESUPUESTARIO:

Comprende todas las acciones orientadas al fortalecimiento y mejora de los procedimientos regulatorios y conductos legales establecidos, que influyan directamente en la garantía jurídica del gobierno y la sociedad.

DEPENDENCIA GENERAL:

D00 SECRETARIA DEL AYUNTAMIENTO

DEPENDENCIA AUXILIAR:

108 Oficina Mediadora - Conciliadora

ESTRUCTURA DEL INDICADOR

NOMBRE DEL INDICADOR:

Porcentaje de asesorías de mediación y conciliación de diferendos entre las partes en conflicto.

FÓRMULA DEL CÁLCULO:

(Asesorías de mediación y conciliación de diferendos entre las partes en conflicto realizadas/Asesorías de mediación y conciliación de diferendos entre las partes en conflicto programadas)*100

INTERPRETACION:

La ciudadanía requiere de la intervención de la autoridad municipal para la solventación de conflictos suscitados.

DIMENSION QUE ATIENDE:

Eficiencia

FRECUENCIA DE MEDICION:

Trimestral

DESCRIPCION DEL FACTOR DE COMPARACION:

Resultados 2022

AMBITO GEOGRAFICO:

Local municipal

COBERTURA:

Población municipal

LINEA BASE

Enero 2023

Numero: NA 2.2

COMPORTAMIENTO DE LAS VARIABLES DURANTE EL TRIMESTRE: Julio-Septiembre

| VARIABLE | UNIDAD DE MEDIDA | OPERACION | META ANUAL | AVANCE TRIMESTRAL | | AVANCE ACUMULADO | |
|---|------------------|-----------|------------|-------------------|------|------------------|--------|
| | | | | Programado | % | Alcanzado | % |
| Asesorías de mediación y conciliación de diferendos entre las partes en conflicto realizadas | Asesorías | Sumable | 0.00 | 0.00 | 0.00 | 0.00 | 334.00 |
| Asesorías de mediación y conciliación de diferendos entre las partes en conflicto programadas | Asesorías | Sumable | 0.00 | 0.00 | 0.00 | 0.00 | 0.00 |

COMPORTAMIENTO DEL INDICADOR

DESCRIPCION DE LA META ANUAL

Asesorías de mediación y conciliación de diferendos entre las partes en conflicto otorgadas.

TRIMESTRE: Julio-Septiembre

| META ANUAL | AVANCE TRIMESTRAL | | | AVANCE ACUMULADO | | |
|------------|-------------------|-----------|------|------------------|-----------|-------|
| | Programado | Alcanzado | EF% | Programado | Alcanzado | EF% |
| 0.00 | 0.00 | 0.00 | 0.00 | 100.00 | 0.00 | Verde |

DESCRIPCION DE RESULTADOS Y JUSTIFICACION EN CASO DE VARIACION SUPERIOR A +10% RESPECTO AL O PROGRAMADO

EVALUACION DEL INDICADOR

El indicador se coloca en verde debido a que a pesar de que no habia nada programado, se logra cumplir con actividades.

Satisfacción

DEPENDENCIA GENERAL:


D00 SECRETARIA DEL AYUNTAMIENTO

DEPENDENCIA AUXILIAR:

108 Oficina Mediadora - Conciliadora



Lic. Pedro Lizeth Cruz Ramirez



Lic. Marcos Antonio Vargas Jimenez



PLAR DE DESARROLLO / EJE TRANSVERSAL: 3 Pilar 3: Territorial

TEMA DE DESARROLLO: Ciudades y comunidades sostenibles

PROGRAMA PRESUPUESTARIO: 01030801 Política territorial

PROYECTO PRESUPUESTARIO: 010308010201 Planeación integral y concertada

010308010302 Regularización de predios

010308010202 Instrumentación urbana

OBJETIVO DEL PROGRAMA PRESUPUESTARIO: Es el conjunto de acciones a aplicar en una demarcación territorial definida, en beneficio de toda la población o comunidades específicas ahí establecidas.

DEPENDENCIA GENERAL: E00 PLANEACION

DEPENDENCIA AUXILIAR: 123 Desarrollo Urbano, E00 PLANEACION ADMON Y REGULACION DEL TERRITORIO

NOMBRE DEL INDICADOR: Porcentaje de avance en los barrios de campo, para identificar asentamientos irregulares.

FÓRMULA DEL CALCULO: (Barrios de campo realizados para identificar asentamientos humanos irregulares/Barrios de campo programados para identificar asentamientos humanos irregulares)*100

INTERPRETACION: Barrios de campo, para identificar asentamientos irregulares.

DIMENSION QUE ATENDE: Eficiencia

DESCRIPCION DEL FACTOR DE COMPARACION: Resultados 2022

AMBITO GEOGRAFICO: Local municipal

COBERTURA: Población municipal

LÍNEA BASE: Enero 2023

Numero: NA 1.1

COMPORTAMIENTO DE LAS VARIABLES DURANTE EL TRIMESTRE: Julio-Septiembre

| VARIABLE | UNIDAD DE MEDIDA | OPERACION | META ANUAL | AVANCE TRIMESTRAL | | AVANCE ACUMULADO | | | | | |
|---|------------------|-----------|------------|-------------------|------|------------------|------|------------|------|-----------|------|
| | | | | Programado | % | Alcanzado | % | Programado | % | Alcanzado | % |
| Barrios de campo realizados para identificar asentamientos humanos irregulares | Viviendas | Sumable | 100.00 | 0.00 | 0.00 | 6.00 | 0.00 | 0.00 | 0.00 | 6.00 | 0.00 |
| Barrios de campo programados para identificar asentamientos humanos irregulares | Viviendas | Sumable | 100.00 | 0.00 | 0.00 | 6.00 | 0.00 | 0.00 | 0.00 | 6.00 | 0.00 |

COMPORTAMIENTO DEL INDICADOR
DESCRIPCION DE LA META ANUAL

Barrios de campo, para identificar asentamientos irregulares.

TRIMESTRE: Julio-Septiembre



| META ANUAL | AVANCE TRIMESTRAL | | | AVANCE ACUMULADO | | |
|------------|-------------------|-----------|------|------------------|-----------|------|
| | Programado | Alcanzado | EF%- | Programado | Alcanzado | EF% |
| 100.00 | 0.00 | 100.00 | 0.00 | 0.00 | 100.00 | 0.00 |

DESCRIPCION DE RESULTADOS Y JUSTIFICACION EN CASO DE VARIACION SUPERIOR A 10 % RESPECTO AL TO PROGRAMADO
A pesar de no tener actividades programadas durante el trimestre se agnara la tasa de realizas

EVALUACION DEL INDICADOR

Satisfactorio
DEPENDENCIA GENERAL: E00 PLANEACION
DEPENDENCIA AUXILIAR: 123 Desarrollo Urbano, E00 PLANEACION ADMON Y REGULACION DEL TERRITORIO





PIRm-08b FICHA TECNICA DE SEGUIMIENTO DE INDICADORES 2023 DE GESTIÓN O ESTRATEGICO

TIPO DE FICHA: OSFEM

PLAR DE DESARROLLO / EJE TRANSVERSAL: 3 Pilar 3. Territorial

TEMA DE DESARROLLO: Ciudades y comunidades sostenibles

PROGRAMA PRESUPUESTARIO: 01030801 Política territorial

PROYECTO PRESUPUESTARIO: 010308010201 Planeación integral y concertada

010308010302 Regularización de predios

010308010202 Instrumentación urbana

OBJETIVO DEL PROGRAMA PRESUPUESTARIO: Es el conjunto de acciones a aplicar en una demarcación territorial definida, en beneficio de toda la población o comunidades específicas ahí establecidas.

DEPENDENCIA GENERAL: E00 PLANEACION

DEPENDENCIA AUXILIAR: 123 Desarrollo Urbano E00 PLANEACION ADMON Y REGULACION DEL TERRITORIO

NOMBRE DEL INDICADOR: Estructura del indicador

FORMULA DEL CALCULO: (Gestión de regularización de los predios realizada/Gestión de regularización de los predios programada)*100

INTERPRETACION: Avance en la gestión para la regularización de los predios

DIMENSION QUE ATIENDE: Eficiencia

DESCRIPCION DEL FACTOR DE COMPARACION: Resultados 2022

AMBITO GEOGRAFICO: Local municipal

COBERTURA: Población municipal

LINEA BASE: Enero 2023

Numero: NA 2.1

| VARIABLE | UNIDAD DE MEDIDA | OPERACION | AVANCE TRIMESTRAL | | AVANCE ACUMULADO | |
|---|------------------|-----------|-------------------|------|------------------|-------|
| | | | Programado | % | Programado | % |
| Gestión de regularización de los predios realizada | Gestiones | Sumable | 450.00 | 0.00 | 300.00 | 66.67 |
| Gestión de regularización de los predios programada | Gestiones | Sumable | 450.00 | 0.00 | 300.00 | 66.67 |

COMPORTAMIENTO DE LAS VARIABLES DURANTE EL TRIMESTRE: Julio-Septiembre

COMPORTAMIENTO DEL INDICADOR

DESCRIPCION DE LA META ANUAL

Avance en la gestión para la regularización de los predios.

TRIMESTRE: Julio-Septiembre

| META ANUAL | AVANCE TRIMESTRAL | | | AVANCE ACUMULADO | | |
|------------|-------------------|-----------|------|------------------|-----------|--------|
| | Programado | Alcanzado | EF% | Programado | Alcanzado | EF% |
| 100.00 | 0.00 | 100.00 | 0.00 | 100.00 | 100.00 | 100.00 |

DESCRIPCION DE RESULTADOS Y JUSTIFICACION EN CASO DE VARIACION SUPERIOR A ± 10% RESPECTO AL O PROGRAMADO

A pesar de no tener actividades programadas durante el trimestre algunas fueron realizadas

EVALUACION DEL INDICADOR

Satisfacción

DEPENDENCIA GENERAL: E00 PLANEACION

DEPENDENCIA AUXILIAR: 123 Desarrollo Urbano E00 PLANEACION ADMON Y REGULACION DEL TERRITORIO

[Signature]
ELABORÓ

Lic. Benjamin Montoya Estevéz

[Signature]
VO BO

Lic. Matías Antonio Vargas Jiménez

FECHA DE ELABORACION: 19/10/2023

Hoja: 28 de 252



PILAR DE DESARROLLO / E/LE TRANSVERSAL:

3 Pilar 3: Territorial

TEMA DE DESARROLLO:

Ciudades y comunidades sostenibles

PROGRAMA PRESUPUESTARIO:

01030801 Política territorial

PROYECTO PRESUPUESTARIO:

010308010201 Planeación integral y concertada

010308010302 Regularización de predios

010308010202 Instrumentación urbana

OBJETIVO DEL PROGRAMA PRESUPUESTARIO:

Es el conjunto de acciones a aplicar en una demarcación territorial definida, en beneficio de toda la población o comunidades específicas ahí establecidas.

DEPENDENCIA GENERAL:

E00 PLANEACION

123 Desarrollo Urbano E00 PLANEACION ADMON Y REGULACION DEL TERRITORIO

DEPENDENCIA AUXILIAR:

ESTRUCTURA DEL INDICADOR

NOMBRE DEL INDICADOR: Porcentaje en los permisos de uso del suelo emitidos.
FORMULA DEL CALCULO: (Permisos de uso del suelo emitidos/Permisos de uso del suelo solicitados)*100

INTERPRETACION: Permisos de uso del suelo emitidos.

FRECUENCIA DE MEDICION:

Trimestral

DIMENSION QUE ATIENDE: Eficiencia

DESCRIPCION DEL FACTOR DE COMPARACION: Resultados 2022

AMBITO GEOGRAFICO: Local (municipal)

COBERTURA: Población municipal

LINEA BASE: Enero 2023

Numero: NA 2.2

| VARIABLE | UNIDAD DE MEDIDA | OPERACION | META ANUAL | | AVANCE TRIMESTRAL | | AVANCE ACUMULADO | | | |
|---------------------------------------|------------------|-----------|------------------------------|-----------|-------------------|-----------|------------------------------|------------|-------|--|
| | | | Programado | Alcanzado | % | Alcanzado | % | Programado | % | |
| Permisos de uso del suelo emitidos | Permisos | Sumable | 6,500.00 | 1,625.00 | 25.00 | 870.00 | 53.54 | 4,875.00 | 75.00 | |
| Permisos de uso del suelo solicitados | Permisos | Sumable | 6,500.00 | 1,625.00 | 25.00 | 1,517.00 | 93.35 | 4,875.00 | 75.00 | |
| | | | COMPORTAMIENTO DEL INDICADOR | | | | COMPORTAMIENTO DEL INDICADOR | | | |
| | | | DESCRIPCION DE LA META ANUAL | | | | DESCRIPCION DE LA META ANUAL | | | |

Permisos de uso del suelo emitidos.

TRIMESTRE: Julio-Septiembre

| META ANUAL | AVANCE TRIMESTRAL | | | AVANCE ACUMULADO | | |
|------------|-------------------|-----------|-------|------------------|-----------|-------|
| | Programado | Alcanzado | EF% | Programado | Alcanzado | EF% |
| 100.00 | 100.00 | 57.35 | 57.35 | 100.00 | 89.46 | 89.46 |

DESCRIPCION DE RESULTADOS Y JUSTIFICACION EN CASO DE VARIACION SUPERIOR A 10% RESPECTO AL PROGRAMA

En mesaje


EVALUACION DEL INDICADOR

DEPENDENCIA GENERAL: E00 PLANEACION

123 Desarrollo Urbano E00 PLANEACION ADMON Y REGULACION DEL TERRITORIO



Lic. Benjamin Montoya Estévez



Lic. Marcos Antonio Vargas Jiménez



PILAR DE DESARROLLO / EJE TRANSVERSAL: 4 Pilar 4: Seguridad
 Seguridad con visión ciudadana
TEMA DE DESARROLLO: 01080101 Protección jurídica de las personas y sus bienes
PROGRAMA PRESUPUESTARIO: 010801010301 Actualización del registro civil
PROYECTO PRESUPUESTARIO: Conjunto de acciones para el fortalecimiento de la certeza jurídica, edificando una alianza entre los distintos órdenes de gobierno y la población, a fin de consolidar una cultura de legalidad que impacte en la prevención del delito.
OBJETIVO DEL PROGRAMA PRESUPUESTARIO: D00 SECRETARIA DEL AYUNTAMIENTO
DEPENDENCIA GENERAL: 109 Registro Civil
DEPENDENCIA AUXILIAR:

ESTRUCTURA DEL INDICADOR
 Porcentaje de las quejas ante la comisión de hechos indebidos por parte de los servidores públicos.
 (Quejas recibidas ante la comisión de hechos indebidos por parte de los servidores públicos/Quejas estimadas a recibir ante la comisión de hechos indebidos por parte de los servidores públicos)*100
FÓRMULA DEL CÁLCULO: La ciudadanía requiere de un espacio administrativo que le permita levantar quejas ante servidores públicos que cometieron hechos indebidos.
INTERPRETACIÓN: Eficiencia
DIMENSIÓN QUE ATIENDE: Resultados 2022
DESCRIPCIÓN DEL FACTOR DE COMPARACIÓN: Local municipal
AMBITO GEOGRAFICO: Servidores públicos
COBERTURA: Enero 2023
LÍNEA BASE
 Número: NA 3.1

FRECUENCIA DE MEDICIÓN: Trimestral

COMPORTAMIENTO DE LAS VARIABLES DURANTE EL TRIMESTRE: Julio-Septiembre

| VARIABLE | UNIDAD DE MEDIDA | OPERACION | META ANUAL | | AVANCE TRIMESTRAL | | AVANCE ACUMULADO | |
|--|------------------|-----------|------------|-----------|-------------------|------------|------------------|-----------|
| | | | Programado | Alcanzado | % | Programado | % | Alcanzado |
| Quejas recibidas ante la comisión de hechos indebidos por parte de los servidores públicos | Quejas | Sumable | 0.00 | 0.00 | 0.00 | 0.00 | 0.00 | 0.00 |
| Quejas estimadas a recibir ante la comisión de hechos indebidos por parte de los servidores públicos | Quejas | Sumable | 0.00 | 0.00 | 0.00 | 0.00 | 0.00 | 0.00 |

COMPORTAMIENTO DEL INDICADOR

DESCRIPCIÓN DE LA META ANUAL

Promoción de la disminución de las quejas ante la comisión de hechos indebidos por parte de los servidores públicos.

| META ANUAL | TRIMESTRE Julio-Septiembre | | | AVANCE ACUMULADO | | |
|------------|----------------------------|-----------|----------|------------------|-----------|----------|
| | Programado | Alcanzado | SEMAFORO | Programado | Alcanzado | SEMAFORO |
| 0.00 | 0.00 | 0.00 | Verde | 0.00 | 0.00 | Verde |

DESCRIPCIÓN DE RESULTADOS Y JUSTIFICACIÓN EN CASO DE VARIACIÓN SUPERIOR A ± 10 % RESPECTO ALO PROGRAMADO
 No se llenen actividades programadas durante el trimestre

EVALUACIÓN DEL INDICADOR

Satisfactorio
 D00 SECRETARIA DEL AYUNTAMIENTO
 109 Registro Civil

 ELABORO





PoRm-08b FICHA TECNICA DE SEGUIMIENTO DE INDICADORES 2023 DE GESTIÓN O ESTRATEGICO

TIPO DE FICHA: OSFEM

PILAR DE DESARROLLO / EJE TRANSVERSAL: 4. Pilar 4: Seguridad
TEMA DE DESARROLLO: Seguridad con visión ciudadana
PROGRAMA PRESUPUESTARIO: 01080101 Protección jurídica de las personas y sus bienes
PROYECTO PRESUPUESTARIO: 010801010301 Actualización del registro civil
OBJETIVO DEL PROGRAMA PRESUPUESTARIO: Conjunto de acciones para el fortalecimiento de la certeza jurídica, edificando una alianza entre los distintos órdenes de gobierno y la población, a fin de consolidar una cultura de legalidad que impacte en la prevención del delito.
DEPENDENCIA GENERAL: D00 SECRETARIA DEL AYUNTAMIENTO
DEPENDENCIA AUXILIAR: 109 Registro Civil

NOMBRE DEL INDICADOR: Porcentaje de exámenes de desempeño efectuados a los servidores públicos.
FÓRMULA DEL CÁLCULO: (Exámenes de desempeño de funciones efectuados a los servidores públicos / Exámenes de desempeño de funciones programados) * 100
INTERPRETACIÓN: La contraloría del poder legislativo intercede de manera puntual en el seguimiento al actuar de las autoridades municipales.
DIMENSIÓN QUE ATIENDE: Eficiencia
DESCRIPTIÓN DEL FACTOR DE COMPARACIÓN: Resultados 2022
AMBITO GEOGRAFICO: Local municipal
COBERTURA: Servidores públicos
LINEA BASE: Enero 2023

Numero: NA **3.2**

COMPORTAMIENTO DE LAS VARIABLES DURANTE EL TRIMESTRE: Julio-Septiembre

| VARIABLE | UNIDAD DE MEDIDA | OPERACION | META ANUAL | AVANCE TRIMESTRAL | | AVANCE ACUMULADO | |
|---|------------------|-----------|------------|-------------------|------|------------------|------|
| | | | | Programado | % | Programado | % |
| Exámenes de desempeño de funciones efectuados a los servidores públicos | Exámenes | Sumable | 0.00 | 0.00 | 0.00 | 0.00 | 0.00 |
| Exámenes de desempeño de funciones programados | Exámenes | Sumable | 0.00 | 0.00 | 0.00 | 0.00 | 0.00 |

COMPORTAMIENTO DEL INDICADOR
DESCRIPCIÓN DE LA META ANUAL

Incremento en la supervisión y el desempeño del servicio público de los servidores públicos.

| META ANUAL | AVANCE TRIMESTRAL | | AVANCE ACUMULADO | |
|------------|-------------------|-----------|------------------|-----------|
| | Programado | Alcanzado | Programado | Alcanzado |
| 0.00 | 0.00 | 0.00 | 0.00 | 0.00 |

DESCRIPCIÓN DE RESULTADOS Y JUSTIFICACIÓN EN CASO DE VARIACIÓN SUPERIOR A 10 % RESPECTO A LO PROGRAMADO
 No se tienen actividades programadas durante el trimestre

Satisfacción:
DEPENDENCIA GENERAL: D00 SECRETARIA DEL AYUNTAMIENTO
DEPENDENCIA AUXILIAR: 109 Registro Civil

ELABORO

Lic. Perla Lizeith Cruz Ramirez

EVALUACION DEL INDICADOR

Lic. Marcos Antonio Vargas Jimenez

MEJOR GOBIERNO C
 TRANSFORMANDO SU VIDA
 COORDINACIÓN DE PLANEACIÓN Y ATENCIÓN, COMUNICACIÓN Y ATENCIÓN CIUDADANA
 UNIDAD DE INFORMACIÓN, PRESUPUESTACIÓN Y EVALUACIÓN



PILAR DE DESARROLLO / EJE TRANSVERSAL:

II Eje transversal II: Gobierno Moderno, Capaz y Responsable

TEMA DE DESARROLLO:

Gestión para Resultados y evaluación del desempeño.

PROGRAMA PRESUPUESTARIO:

01050206 Consolidación de la administración pública de resultados

PROYECTO PRESUPUESTARIO:

010502060301 Control del patrimonio y normatividad

OBJETIVO DEL PROGRAMA PRESUPUESTARIO:

Comprende el conjunto de actividades y herramientas para coadyuvar a que la actuación de los servidores públicos sea eficaz, eficiente y transparente, a fin de generar resultados con apego a los principios de legalidad, objetividad, profesionalismo, honradez, lealtad, imparcialidad, eficiencia, equidad, transparencia, economía, integridad, que permitan la toma de decisiones sobre la apli

DEPENDENCIA GENERAL:

D00 SECRETARIA DEL AYUNTAMIENTO

DEPENDENCIA AUXILIAR:

114 Control Patrimonial

NOMBRE DEL INDICADOR:

Porcentaje de cumplimiento del Programa Anual de Mejora Regulatoria.

FÓRMULA DEL CALCULO:

(Acciones del Programa Anual de Mejora Regulatoria cumplidas/ Total de Acciones del Programa Anual de Mejora Regulatoria)*100

INTERPRETACIÓN:

Eficiencia

DIMENSIÓN QUE ATIENDE:

Trimestral

DESCRIPCIÓN DEL FACTOR DE COMPARACIÓN:

FRECUENCIA DE MEDICIÓN:

AMBITO GEOGRAFICO:

COBERTURA:

LINEA BASE

Numero: NC 4

No aplica

COMPORTAMIENTO DE LAS VARIABLES DURANTE EL TRIMESTRE: Julio-Septiembre

| VARIABLE | UNIDAD DE MEDIDA | OPERACION | META ANUAL | AVANCE TRIMESTRAL | | AVANCE ACUMULADO | |
|---|------------------|-----------|------------|-------------------|-------------|------------------|-------------|
| | | | | Programado | % Alcanzado | Programado | % Alcanzado |
| Acciones del Programa Anual de Mejora Regulatoria cumplidas | | | 0.00 | 0.00 | 0.00 | 0.00 | 0.00 |
| Total de Acciones del Programa Anual de Mejora Regulatoria | | | 0.00 | 0.00 | 0.00 | 0.00 | 0.00 |

COMPORTAMIENTO DEL INDICADOR

DESCRIPCION DE LA META ANUAL

| META ANUAL | TRIMESTRE: Julio-Septiembre | | | AVANCE ACUMULADO | | |
|------------|-----------------------------|----------|------|------------------|----------|------|
| | Programado | SEMAFORO | EF% | Alcanzado | SEMAFORO | EF% |
| 0.00 | 0.00 | 0.00 | 0.00 | 0.00 | 0.00 | 0.00 |

DESCRIPCION DE RESULTADOS Y JUSTIFICACION EN CASO DE VARIACION SUPERIOR A ±10 % RESPECTO A LO PROGRAMADO



D00 SECRETARIA DEL AYUNTAMIENTO
 114 Control Patrimonial

[Signature]
 ELABORO

Lic. Perla Lizeith Cruz Ramirez



Lic. Marcos Antonio Vargas Jiménez



PILAR DE DESARROLLO / EJE TRANSVERSAL:

II Eje transversal II: Gobierno Moderno, Capaz y Responsable

TEMA DE DESARROLLO:

Gestión para Resultados y evaluación del desempeño.

PROGRAMA PRESUPUESTARIO:

01050206 Consolidación de la administración pública de resultados

PROYECTO PRESUPUESTARIO:

010502060301 Control del patrimonio y normatividad

OBJETIVO DEL PROGRAMA PRESUPUESTARIO:

Comprende el conjunto de actividades y herramientas para coadyuvar a que la actuación de los servidores públicos sea eficaz, eficiente y transparente, a fin de generar resultados con apego a los principios de legalidad, objetividad, profesionalismo, honradez, lealtad, imparcialidad, eficiencia, eficacia, equidad, transparencia, economía, integridad, que permiten la toma de decisiones sobre la apli

DEPENDENCIA GENERAL:

D00 SECRETARIA DEL AYUNTAMIENTO

DEPENDENCIA AUXILIAR:

114 Control Patrimonial

ESTRUCTURA DEL INDICADOR

NOMBRE DEL INDICADOR: Porcentaje de cumplimiento en la elaboración y publicación del Programa Anual en materia archivística

FÓRMULA DEL CÁLCULO: (Elaboración y publicación del Programa Anual en materia archivística / Documento programado a elaborar y publicar) *100

INTERPRETACIÓN:

DIMENSIÓN QUE ATIENDE: Eficiencia

DESCRIPCIÓN DEL FACTOR DE COMPARACIÓN:

AMBITO GEOGRAFICO:

COBERTURA:

LINEA BASE

Numero: NC 6 No aplica

FRECUENCIA DE MEDICIÓN: Trimestral

COMPORTAMIENTO DE LAS VARIABLES DURANTE EL TRIMESTRE: Julio-Septiembre

| VARIABLE | UNIDAD DE MEDIDA | OPERACIÓN | META ANUAL | AVANCE TRIMESTRAL | | | AVANCE ACUMULADO | | |
|--|------------------|-----------|------------|-------------------|-----------|------|------------------|-----------|------|
| | | | | Programado | Alcanzado | % | Programado | Alcanzado | % |
| Elaboración y publicación del Programa Anual en materia archivística | | | 0.00 | 0.00 | 0.00 | 0.00 | 0.00 | 0.00 | 0.00 |
| Documento programado a elaborar y publicar | | | 0.00 | 0.00 | 0.00 | 0.00 | 0.00 | 0.00 | 0.00 |

COMPORTAMIENTO DEL INDICADOR

DESCRIPCIÓN DE LA META ANUAL

| META ANUAL | AVANCE TRIMESTRAL | | | AVANCE ACUMULADO | | |
|------------|-------------------|-----------|------|------------------|-----------|------|
| | Programado | Alcanzado | EF% | Programado | Alcanzado | EF% |
| 0.00 | 0.00 | 0.00 | 0.00 | 0.00 | 0.00 | 0.00 |

DESCRIPCIÓN DE RESULTADOS Y JUSTIFICACIÓN EN CASO DE VARIACIÓN SUPERIOR A ± 10 % RESPECTO A LO PROGRAMADO

EVALUACION DEL INDICADOR

DEPENDENCIA GENERAL:

D00 SECRETARIA DEL AYUNTAMIENTO

114 Control Patrimonial



Lic. Perla Lizeeth Cruz Ramírez



Lic. Marcos Antonio Vargas Jiménez

PILAR DE DESARROLLO / EJE TRANSVERSAL: II Eje transversal II: Gobierno Moderno, Capaz y Responsable

TEMA DE DESARROLLO: Gestión para Resultados y evaluación del desempeño.

PROGRAMA PRESUPUESTARIO: 01050206 Consolidación de la administración pública de resultados

PROYECTO PRESUPUESTARIO: 010502060301 Control del patrimonio y normatividad

OBJETIVO DEL PROGRAMA PRESUPUESTARIO: Comprende el conjunto de actividades y herramientas para coadyuvar a que la actuación de los servidores públicos sea eficaz, eficiente y transparente, a fin de generar resultados con apego a los principios de legalidad, objetividad, profesionalismo, honestidad, imparcialidad, eficiencia, eficacia, equidad, transparencia, economía, integridad, que permitan la toma de decisiones sobre la apli

DEPENDENCIA GENERAL: D00 SECRETARIA DEL AYUNTAMIENTO

DEPENDENCIA AUXILIAR: 114 Control Patrimonial

ESTRUCTURA DEL INDICADOR

NOMBRE DEL INDICADOR: Porcentaje de supervisiones realizadas para verificar la puntualidad y asistencia de los servidores públicos.

FÓRMULA DEL CÁLCULO: (Supervisiones realizadas para verificar la puntualidad y asistencia de los servidores públicos/Supervisiones programadas para verificar la puntualidad y asistencia de los servidores públicos) *100

INTERPRETACIÓN: Eficiencia

DIMENSIÓN QUE ATENDE: Eficiencia

DESCRIPCIÓN DEL FACTOR DE COMPARACIÓN:

AMBITO GEOGRAFICO:

COBERTURA:

LINEA BASE

Numero: NA 1.1 No aplica

FRECUENCIA DE MEDICIÓN: Trimestral

COMPORTAMIENTO DE LAS VARIABLES DURANTE EL TRIMESTRE: Julio-Septiembre

| VARIABLE | UNIDAD DE MEDIDA | | OPERACION | META ANUAL | AVANCE TRIMESTRAL | | AVANCE ACUMULADO | |
|---|------------------|-----------|-----------|------------|-------------------|-------------|------------------|-------------|
| | Programado | Alcanzado | | | Programado | % Alcanzado | Programado | % Alcanzado |
| Supervisiones realizadas para verificar la puntualidad y asistencia de los servidores públicos | 0.00 | 0.00 | | 0.00 | 0.00 | 0.00 | 0.00 | 0.00 |
| Supervisiones programadas para verificar la puntualidad y asistencia de los servidores públicos | 0.00 | 0.00 | | 0.00 | 0.00 | 0.00 | 0.00 | 0.00 |

**COMPORTAMIENTO DEL INDICADOR
DESCRIPCION DE LA META ANUAL**

| META ANUAL | TRIMESTRE: Julio-Septiembre | | | AVANCE ACUMULADO | | |
|------------|-----------------------------|-----------|----------|------------------|-----------|----------|
| | Programado | Alcanzado | SEMAFORO | Programado | Alcanzado | SEMAFORO |
| 0.00 | 0.00 | 0.00 | 0.00 | 0.00 | 0.00 | 0.00 |

DESCRIPCION DE RESULTADOS Y JUSTIFICACION EN CASO DE VARIACION SUPERIOR A ± 10% RESPECTADO PROGRAMADO

EVALUACION DEL INDICADOR

DEPENDENCIA GENERAL: D00 SECRETARIA DEL AYUNTAMIENTO

DEPENDENCIA AUXILIAR: 114 Control Patrimonial



ELABORADO:  VO. BO. 

Lic: Perla Lizeith Cruz Ramirez

Lic: Marcos Antonio Vargas Jimenez



PILAR DE DESARROLLO / EJE TRANSVERSAL:

II Eje transversal II: Gobierno Moderno, Capaz y Responsable

TEMA DE DESARROLLO:

Gestión para Resultados y evaluación del desempeño.

PROGRAMA PRESUPUESTARIO:

01050206 Consolidación de la administración pública de resultados

PROYECTO PRESUPUESTARIO:

010502060301 Control del patrimonio y normatividad

OBJETIVO DEL PROGRAMA PRESUPUESTARIO:

Comprende el conjunto de actividades y herramientas para coadyuvar a que la actuación de los servidores públicos sea eficaz, eficiente y transparente, a fin de generar resultados con apego a los principios de legalidad, objetividad, profesionalismo, honradez, lealtad, imparcialidad, eficiencia, eficacia, equidad, transparencia, economía, integridad, que permitan la toma de decisiones sobre la apli

DEPENDENCIA GENERAL:

D00 SECRETARIA DEL AYUNTAMIENTO

DEPENDENCIA AUXILIAR:

114 Control Patrimonial

ESTRUCTURA DEL INDICADOR

NOMBRE DEL INDICADOR: Porcentaje de recursos ejercidos en Adquisiciones.

FÓRMULA DEL CÁLCULO: (Monto por concepto de adquisiciones ejercido/Monto por concepto de adquisiciones programadas)*100

INTERPRETACIÓN:

Eficiencia

FRECUENCIA DE MEDICIÓN: Trimestral

DESCRIPCIÓN DEL FACTOR DE COMPARACIÓN:

ÁMBITO GEOGRÁFICO:

COBERTURA:

LÍNEA BASE

Número: NA 2.1 No aplica

COMPORTAMIENTO DE LAS VARIABLES DURANTE EL TRIMESTRE: Julio-Septiembre

| VARIABLE | UNIDAD DE MEDIDA | OPERACION | META ANUAL | AVANCE TRIMESTRAL | | | AVANCE ACUMULADO | | |
|---|------------------|-----------|------------|-------------------|-------------|------|------------------|-------------|------|
| | | | | Programado | % Alcanzado | % | Programado | % Alcanzado | % |
| Monto por concepto de adquisiciones ejercido | | | 0.00 | 0.00 | 0.00 | 0.00 | 0.00 | 0.00 | 0.00 |
| Monto por concepto de adquisiciones programadas | | | 0.00 | 0.00 | 0.00 | 0.00 | 0.00 | 0.00 | 0.00 |

**COMPORTAMIENTO DEL INDICADOR
DESCRIPCIÓN DE LA META ANUAL**

| META ANUAL | AVANCE TRIMESTRAL | | | AVANCE ACUMULADO | | |
|------------|-------------------|-----------|------|------------------|-----------|------|
| | Programado | Alcanzado | EF% | Programado | Alcanzado | EF% |
| 0.00 | 0.00 | 0.00 | 0.00 | 0.00 | 0.00 | 0.00 |

DESCRIPCIÓN DE RESULTADOS Y JUSTIFICACIÓN EN CASO DE VARIACIÓN SUPERIOR AL 10% RESPECTO AL PROGRAMADO

DEPENDENCIA GENERAL: D00 SECRETARIA DEL AYUNTAMIENTO

DEPENDENCIA AUXILIAR: 114 Control Patrimonial



ELABORO

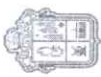
Lic. Perla Lizeth Cruz Ramirez

EVALUACION DEL INDICADOR



MEJOR GOBIERNO
COORDINACIÓN DE PLANEACIÓN
ESTRATEGICA, COMUNICACIÓN
Y ATENCIÓN CIUDADANA
UNIDAD DE INFORMACIÓN,
PLANEACIÓN,
PRESUPUESTACIÓN
Y EVALUACIÓN

Lic. Marcos Antonio Vargas Jiménez



PILAR DE DESARROLLO / EJE TRANSVERSAL:

II Eje transversal II: Gobierno Moderno, Capaz y Responsable

TEMA DE DESARROLLO:

Gestión para Resultados y evaluación del desempeño.

PROGRAMA PRESUPUESTARIO:

01050206 Consolidación de la administración pública de resultados

PROYECTO PRESUPUESTARIO:

010502060301 Control del patrimonio y normatividad

OBJETIVO DEL PROGRAMA PRESUPUESTARIO:

Comprende el conjunto de actividades y herramientas para coadyuvar a que la actuación de los servidores públicos sea eficaz, eficiente y transparente, a fin de generar resultados con apego a los principios de legalidad, objetividad, profesionalismo, honradez, lealtad, imparcialidad, eficiencia, eficacia, equidad, transparencia, economía, integridad, que permitan la toma de decisiones sobre la apl

DEPENDENCIA GENERAL:

D00 SECRETARIA DEL AYUNTAMIENTO

DEPENDENCIA AUXILIAR:

114 Control Patrimonial

ESTRUCTURA DEL INDICADOR

Tasa de variación en la distribución de insumos a las áreas administrativas para la prestación y otorgamiento de bienes y servicios

NOMBRE DEL INDICADOR:

(Erogaciones por concepto de insumos a las áreas administrativas para la prestación y otorgamiento de bienes y servicios en el trimestre actual/Erogaciones por concepto de insumos a las áreas administrativas para la prestación y otorgamiento de bienes y servicios en el trimestre anterior)-1)*100

FÓRMULA DEL CÁLCULO:

INTERPRETACIÓN:

Eficiencia

DIMENSIÓN QUE ATIENDE:

DESCRIPCIÓN DEL FACTOR

DE COMPARACIÓN:

AMBITO GEOGRAFICO:

COBERTURA:

LINEA BASE

FRECUENCIA DE MEDICIÓN:

Trimestral

Numero: NA 2.2 No aplica

COMPORTAMIENTO DE LAS VARIABLES DURANTE EL TRIMESTRE: Julio-Septiembre

| VARIABLE | UNIDAD DE MEDIDA | OPERACION | META ANUAL | AVANCE TRIMESTRAL | | | AVANCE ACUMULADO | | |
|--|------------------|-----------|------------|-------------------|------|-----------|------------------|------|-----------|
| | | | | Programado | % | Alcanzado | Programado | % | Alcanzado |
| Erogaciones por concepto de insumos a las áreas administrativas para la prestación y otorgamiento de bienes y servicios en el trimestre actual | | | 0.00 | 0.00 | 0.00 | 0.00 | 0.00 | 0.00 | 0.00 |
| Erogaciones por concepto de insumos a las áreas administrativas para la prestación y otorgamiento de bienes y servicios en el trimestre anterior | | | 0.00 | 0.00 | 0.00 | 0.00 | 0.00 | 0.00 | 0.00 |

COMPORTAMIENTO DEL INDICADOR

DESCRIPCIÓN DE LA META ANUAL

| META ANUAL | AVANCE TRIMESTRAL | | | AVANCE ACUMULADO | | |
|------------|-------------------|-----------|----------|------------------|-----------|----------|
| | Programado | Alcanzado | SEMAFORO | Programado | Alcanzado | SEMAFORO |
| 0.00 | 0.00 | 0.00 | 0.00 | 0.00 | 0.00 | 0.00 |

DESCRIPCIÓN DE RESULTADOS Y JUSTIFICACIÓN EN CASO DE VARIACIÓN SUPERIOR A ± 10% RESPECTO A LO PROGRAMADO



DEPENDENCIA GENERAL:
DEPENDENCIA AUXILIAR:

D00 SECRETARIA DEL AYUNTAMIENTO
114 Control Patrimonial

EVALUACION DEL INDICADOR



ELABORO:
Lic. Perla Lizeth Cruz Ramirez

Lic. Marcos Antonio Vargas Jiménez

PILAR DE DESARROLLO / EJE TRANSVERSAL: II Eje transversal II: Gobierno Moderno, Capaz y Responsable
TEMA DE DESARROLLO: Gestión para Resultados y evaluación del desempeño.
PROGRAMA PRESUPUESTARIO: 01050206 Consolidación de la administración pública de resultados
PROYECTO PRESUPUESTARIO: 010502060301 Control del patrimonio y normatividad
OBJETIVO DEL PROGRAMA PRESUPUESTARIO: Comprende el conjunto de actividades y herramientas para coadyuvar a que la actuación de los servidores públicos sea eficaz, eficiente y transparente, a fin de generar resultados con apego a los principios de legalidad, objetividad, profesionalismo, honradez, lealtad, imparcialidad, eficiencia, eficacia, equidad, transparencia, economía, integridad, que permitan la toma de decisiones sobre la apli
DEPENDENCIA GENERAL: D00 SECRETARIA DEL AYUNTAMIENTO
DEPENDENCIA AUXILIAR: 114 Control Patrimonial

ESTRUCTURA DEL INDICADOR
 Nombre del indicador: Porcentaje de bienes muebles e inmuebles inventariados.
 Fórmula del cálculo: (Bienes muebles e inmuebles registrados en el inventario del municipio/ Bienes muebles e inmuebles en proceso de registro en el inventario del municipio)*100
 Interpretación: Bienes inmuebles y muebles
 Dimensión que atiende: Eficiencia
 Descripción del factor de comparación: Resultados 2022
 Ambito geografico: Local municipal
 Cobertura: Población municipal
 Línea base: Enero 2022
 Frecuencia de medición: Trimestral

Numero: NA 3.1

COMPORTAMIENTO DE LAS VARIABLES DURANTE EL TRIMESTRE: Julio-Septiembre

| VARIABLE | UNIDAD DE MEDIDA | OPERACION | META ANUAL | AVANCE TRIMESTRAL | | | AVANCE ACUMULADO | | |
|--|------------------|-----------|------------|-------------------|-----------|--------|------------------|-----------|--------|
| | | | | Programado | Alcanzado | % | Programado | Alcanzado | % |
| Bienes muebles e inmuebles registrados en el inventario del municipio | Bienes muebles | Sumable | 5,453.00 | 0.00 | 0.00 | 0.00 | 5,453.00 | 100.00 | 100.00 |
| Bienes muebles e inmuebles en proceso de registro en el inventario del municipio | Bienes muebles | Sumable | 58.00 | 58.00 | 100.00 | 100.00 | 58.00 | 100.00 | 100.00 |

COMPORTAMIENTO DEL INDICADOR

DESCRIPCION DE LA META ANUAL

| META ANUAL | TRIMESTRE: Julio-Septiembre | | | AVANCE ACUMULADO | | |
|------------|-----------------------------|-----------|----------|------------------|-----------|----------|
| | Programado | Alcanzado | SEMAFORO | Programado | Alcanzado | SEMAFORO |
| 9,401.72 | 0.00 | 0.00 | Verde | 9,401.72 | 9,401.72 | Verde |

DESCRIPCION DE RESULTADOS Y JUSTIFICACION EN CASO DE VARIACION SUPERIOR A ± 10 % RESPECTO A LO PROGRAMADO

Se ha cumplido con los resultados programados

Satisfactorio

DEPENDENCIA GENERAL: D00 SECRETARIA DEL AYUNTAMIENTO
 DEPENDENCIA AUXILIAR: 114 Control Patrimonial



EVALUACION DEL INDICADOR





PILAR DE DESARROLLO / EJE TRANSVERSAL:

II Eje transversal II: Gobierno Moderno, Capaz y Responsable

TEMA DE DESARROLLO:

Gestión para Resultados y evaluación del desempeño.

PROGRAMA PRESUPUESTARIO:

01050206 Consolidación de la administración pública de resultados

PROYECTO PRESUPUESTARIO:

010502060301 Control del patrimonio y normatividad

OBJETIVO DEL PROGRAMA PRESUPUESTARIO:

Comprende el conjunto de actividades y herramientas para coadyuvar a que la actuación de los servidores públicos sea eficaz, eficiente y transparente, a fin de generar resultados con apego a los principios de legalidad, objetividad, profesionalismo, honestidad, imparcialidad, eficiencia, eficacia, equidad, transparencia, economía, integridad, que permitan la toma de decisiones sobre la apl

DEPENDENCIA GENERAL:

D00 SECRETARIA DEL AYUNTAMIENTO

DEPENDENCIA AUXILIAR:

114 Control Patrimonial

NOMBRE DEL INDICADOR:

Porcentaje de verificación al inventario patrimonial municipal

FÓRMULA DEL CÁLCULO:

(Verificaciones físicas al inventario patrimonial municipal realizadas/Verificaciones físicas al inventario patrimonial municipal programadas)*100

INTERPRETACIÓN:

Verificaciones físicas al inventario patrimonial municipal realizadas/Verificaciones físicas al inventario patrimonial municipal programadas)*100

DIMENSIÓN QUE ATIENDE:

Eficiencia

DESCRIPCIÓN DEL FACTOR DE COMPARACIÓN:

Local Municipal

AMBITO GEOGRAFICO:

Población Municipal

COBERTURA:

Población Municipal

LINEA BASE

Población Municipal

Numero:

NA 3.2

Numero:

NA 3.2

FRECUENCIA DE MEDICIÓN: Trimestral

ESTRUCTURA DEL INDICADOR

COMPORTAMIENTO DE LAS VARIABLES DURANTE EL TRIMESTRE: Julio-Septiembre

| VARIABLE | UNIDAD DE MEDIDA | OPERACION | META ANUAL | AVANCE TRIMESTRAL | | | AVANCE ACUMULADO | | | |
|--|------------------|-----------|------------|-------------------|-------------|------|------------------|-------------|------|--------|
| | | | | Programado | % Alcanzado | % | Programado | % Alcanzado | % | |
| Verificaciones físicas al inventario patrimonial municipal realizadas | Verificaciones | Sumable | 2.00 | 0.00 | 0.00 | 0.00 | 1.00 | 50.00 | 1.00 | 100.00 |
| Verificaciones físicas al inventario patrimonial municipal programadas | Verificaciones | Sumable | 2.00 | 0.00 | 0.00 | 0.00 | 1.00 | 50.00 | 1.00 | 100.00 |

COMPORTAMIENTO DEL INDICADOR

DESCRIPCIÓN DE LA META ANUAL

| META ANUAL | TRIMESTRE: Julio-Septiembre | | | AVANCE ACUMULADO | | |
|------------|-----------------------------|-----------|----------|------------------|-----------|----------|
| | Programado | Alcanzado | SEMAFORO | Programado | Alcanzado | SEMAFORO |
| 100.00 | 0.00 | 0.00 | Verde | 100.00 | 100.00 | Verde |

DESCRIPCIÓN DE RESULTADOS Y JUSTIFICACIÓN EN CASO DE VARIACIÓN SUPERIOR A ± 10 % RESPECTO A LO PROGRAMADO

Para este trimestre se logra cumplir con la meta programada, es por ello que el indicador se colorea en verde

Satisfactorio

DEPENDENCIA GENERAL:

D00 SECRETARIA DEL AYUNTAMIENTO

DEPENDENCIA AUXILIAR:

114 Control Patrimonial





PILAR DE DESARROLLO / EJE TRANSVERSAL:

II Eje transversal II: Gobierno Moderno, Capaz y Responsable

TEMA DE DESARROLLO:

Gestión para Resultados y evaluación del desempeño.

PROGRAMA PRESUPUESTARIO:

01050206 Consolidación de la administración pública de resultados

PROYECTO PRESUPUESTARIO:

010502060301 Control del patrimonio y normatividad

OBJETIVO DEL PROGRAMA PRESUPUESTARIO:

Comprende el conjunto de actividades y herramientas para coadyuvar a que la actuación de los servidores públicos sea eficaz, eficiente y transparente, a fin de generar resultados con apego a los principios de legalidad, objetividad, profesionalismo, honestidad, imparcialidad, eficiencia, eficacia, equidad, transparencia, economía, integridad, que permitan la toma de decisiones sobre la apli

DEPENDENCIA GENERAL:

D00 SECRETARIA DEL AYUNTAMIENTO

DEPENDENCIA AUXILIAR:

114 Control Patrimonial

ESTRUCTURA DEL INDICADOR

NOMBRE DEL INDICADOR: Porcentaje de trámites y servicios integrados o actualizados.

FÓRMULA DEL CÁLCULO: (Trámites y servicios integrados y/o actualizados en el Catálogo/Total de trámites y servicios)*100

INTERPRETACIÓN:

DIMENSIÓN QUE ATIENDE: Eficiencia

DESCRIPCIÓN DEL FACTOR DE COMPARACIÓN:

AMBITO GEOGRAFICO:

COBERTURA:

LINEA BASE

FRECUENCIA DE MEDICIÓN: Trimestral

Numero: NA 4.1 No aplica

| VARIABLE | COMPORTAMIENTO DE LAS VARIABLES DURANTE EL TRIMESTRE: Julio-Septiembre | | | AVANCE TRIMESTRAL | | | AVANCE ACUMULADO | | |
|---|--|-----------|------------|-------------------|-----------|------|------------------|-----------|------|
| | UNIDAD DE MEDIDA | OPERACION | META ANUAL | Programado | Alcanzado | % | Programado | Alcanzado | % |
| Trámites y servicios integrados y/o actualizados en el Catálogo | | | 0.00 | 0.00 | 0.00 | 0.00 | 0.00 | 0.00 | 0.00 |
| Total de trámites y servicios | | | 0.00 | 0.00 | 0.00 | 0.00 | 0.00 | 0.00 | 0.00 |

COMPORTAMIENTO DEL INDICADOR

DESCRIPCIÓN DE LA META ANUAL

| META ANUAL | TRIMESTRE: Julio-Septiembre | | | AVANCE TRIMESTRAL | | | AVANCE ACUMULADO | | |
|------------|-----------------------------|-----------|------|-------------------|------------|-----------|------------------|----------|--|
| | Programado | Alcanzado | EF% | SEMÁFORO | Programado | Alcanzado | EF% | SEMÁFORO | |
| 0.00 | 0.00 | 0.00 | 0.00 | 0.00 | 0.00 | 0.00 | 0.00 | 0.00 | |

DESCRIPCIÓN DE RESULTADOS Y JUSTIFICACIÓN EN CASO DE VARIACIÓN SUPERIOR A ±10 % RESPECTO AL PROGRAMADO

EVALUACION DEL INDICADOR

DEPENDENCIA GENERAL: D00 SECRETARIA DEL AYUNTAMIENTO

DEPENDENCIA AUXILIAR: 114 Control Patrimonial



[Handwritten signature]
ELABORO

Lic. Perla Lizeeth Cruz Ramirez

Lic. Metcos Antonio Vargas Jiménez



PILAR DE DESARROLLO / EJE TRANSVERSAL:

II Eje transversal II: Gobierno Moderno, Capaz y Responsable

TEMA DE DESARROLLO:

Gestión para Resultados y evaluación del desempeño.

PROGRAMA PRESUPUESTARIO:

01050206 Consolidación de la administración pública de resultados

PROYECTO PRESUPUESTARIO:

010502060301 Control del patrimonio y normatividad

OBJETIVO DEL PROGRAMA PRESUPUESTARIO:

Comprende el conjunto de actividades y herramientas para coadyuvar a que la actuación de los servidores públicos sea eficaz, eficiente y transparente, a fin de generar resultados con apego a los principios de legalidad, objetividad, profesionalismo, honradez, lealtad, imparcialidad, eficiencia, eficacia, equidad, transparencia, economía, integridad, que permitan la toma de decisiones sobre la apli

DEPENDENCIA GENERAL:

D00 SECRETARIA DEL AYUNTAMIENTO

DEPENDENCIA AUXILIAR:

114 Control Patrimonial

ESTRUCTURA DEL INDICADOR

NOMBRE DEL INDICADOR: Porcentaje de propuestas al marco regulatorio municipal aprobadas.

FÓRMULA DEL CÁLCULO: (Propuestas al marco regulatorio municipal aprobadas/Propuestas al marco regulatorio municipal recibidas)*100

INTERPRETACIÓN:

Eficiencia

DIMENSIÓN QUE ATIENDE:

DESCRIPCIÓN DEL FACTOR

DE COMPARACIÓN:

ÁMBITO GEOGRÁFICO:

COBERTURA:

LÍNEA BASE:

FRECUENCIA DE MEDICIÓN:

Trimestral

Numero: NA 4.2 No aplica

COMPORTAMIENTO DE LAS VARIABLES DURANTE EL TRIMESTRE - Julio-Septiembre

| VARIABLE | UNIDAD DE MEDIDA | OPERACION | META ANUAL | AVANCE TRIMESTRAL | | | AVANCE ACUMULADO | | |
|---|------------------|-----------|------------|-------------------|-----------|------|------------------|-----------|------|
| | | | | Programado | Alcanzado | % | Programado | Alcanzado | % |
| Propuestas al marco regulatorio municipal aprobadas | | | 0.00 | 0.00 | 0.00 | 0.00 | 0.00 | 0.00 | 0.00 |
| Propuestas al marco regulatorio municipal recibidas | | | 0.00 | 0.00 | 0.00 | 0.00 | 0.00 | 0.00 | 0.00 |

COMPORTAMIENTO DEL INDICADOR

DESCRIPCIÓN DE LA META ANUAL

| META ANUAL | AVANCE TRIMESTRAL | | | AVANCE ACUMULADO | | |
|------------|-------------------|-----------|------|------------------|-----------|------|
| | Programado | Alcanzado | EF% | Programado | Alcanzado | EF% |
| 0.00 | 0.00 | 0.00 | 0.00 | 0.00 | 0.00 | 0.00 |

DESCRIPCIÓN DE RESULTADOS Y JUSTIFICACIÓN EN CASO DE VARIACIÓN SUPERIOR A ± 10 % RESPECTO A LO PROGRAMADO



DEPENDENCIA GENERAL:
D00 SECRETARIA DEL AYUNTAMIENTO

DEPENDENCIA AUXILIAR:
114 Control Patrimonial

[Signature]
ELABORO

Lic. Perla Lizeith Cruz Ramirez

EVALUACION DEL INDICADOR



[Signature]
ELABORO

Lic. Marcos Antonio Vargas Jiménez



PILAR DE DESARROLLO / EJE TRANSVERSAL:

II Eje transversal II: Gobierno Moderno, Capaz y Responsable

TEMA DE DESARROLLO:

Gestión para Resultados y evaluación del desempeño.

PROGRAMA PRESUPUESTARIO:

01050206 Consolidación de la administración pública de resultados

PROYECTO PRESUPUESTARIO:

010502060301 Control del patrimonio y normatividad

OBJETIVO DEL PROGRAMA PRESUPUESTARIO:

Comprende el conjunto de actividades y herramientas para coadyuvar a que la actuación de los servidores públicos sea eficaz, eficiente y transparente, a fin de generar resultados con apego a los principios de legalidad, objetividad, profesionalismo, honradez, lealtad, imparcialidad, eficiencia, eficacia, equidad, transparencia, economía, integridad, que permitan la toma de decisiones sobre la apli

DEPENDENCIA GENERAL:

D00 SECRETARIA DEL AYUNTAMIENTO

DEPENDENCIA AUXILIAR:

114 Control Patrimonial

ESTRUCTURA DEL INDICADOR

Nombre del indicador: Porcentaje de cumplimiento en la elaboración y publicación del Programa Anual de Mejora Regulatoria.

Fórmula del cálculo: (Elaboración y publicación del Programa Anual de Mejora Regulatoria/ Documento programado a elaborar y publicar)*100

Interpretación:

Eficiencia

Frecuencia de medición: Trimestral

Frecuencia de medición: Trimestral

Dimensión que atiende:

Descripción del factor de comparación:

Ámbito geográfico:

Cobertura:

Línea base:

Número: NA 4.3

No aplica

COMPORTAMIENTO DE LAS VARIABLES DURANTE EL TRIMESTRE: Julio-Septiembre

| VARIABLE | UNIDAD DE MEDIDA | OPERACION | META ANUAL | AVANCE TRIMESTRAL | | | AVANCE ACUMULADO | | |
|--|------------------|-----------|------------|-------------------|------|-----------|------------------|------|-----------|
| | | | | Programado | % | Alcanzado | Programado | % | Alcanzado |
| Elaboración y publicación del Programa Anual de Mejora Regulatoria | | | 0.00 | 0.00 | 0.00 | 0.00 | 0.00 | 0.00 | 0.00 |
| Documento programado a elaborar y publicar | | | 0.00 | 0.00 | 0.00 | 0.00 | 0.00 | 0.00 | 0.00 |

COMPORTAMIENTO DEL INDICADOR

DESCRIPCIÓN DE LA META ANUAL

| META ANUAL | TRIMESTRE: Julio-Septiembre | | | AVANCE ACUMULADO | | |
|------------|-----------------------------|-----------|----------|------------------|-----------|------|
| | Programado | Alcanzado | SEMAFORO | Programado | Alcanzado | EF% |
| 0.00 | 0.00 | 0.00 | 0.00 | 0.00 | 0.00 | 0.00 |

DESCRIPCIÓN DE RESULTADOS Y JUSTIFICACIÓN EN CASO DE VARIACIÓN SUPERIOR A ± 10 % RESPECTO A LO PROGRAMADO

DEPENDENCIA GENERAL:

D00 SECRETARIA DEL AYUNTAMIENTO


DEPENDENCIA AUXILIAR:

114 Control Patrimonial



Lic. Perla Lizeth Cruz Ramirez

EVALUACION DEL INDICADOR



Lic. Antonio Vargas Jimenez



PbRm-08b FICHA TÉCNICA DE SEGUIMIENTO DE INDICADORES 2023 DE GESTIÓN O ESTRATEGICO

TIPO DE FICHA: OSFEM

PILAR DE DESARROLLO / EJE TRANSVERSAL: El Eje transversal II: Gobierno Moderno, Capaz y Responsable
TEMA DE DESARROLLO: Gestión para Resultados y evaluación del desempeño.
PROGRAMA PRESUPUESTARIO: 01050206 Consolidación de la administración pública de resultados
PROYECTO PRESUPUESTARIO: 010502060301 Control del patrimonio y normatividad
OBJETIVO DEL PROGRAMA PRESUPUESTARIO: Comprende el conjunto de actividades y herramientas para coadyuvar a que la actuación de los servidores públicos sea eficaz, eficiente y transparente, a fin de generar resultados con apego a los principios de legalidad, objetividad, profesionalismo, honradez, lealtad, imparcialidad, eficiencia, eficacia, equidad, transparencia, economía, integridad, que permitan la toma de decisiones sobre la apli
DEPENDENCIA GENERAL: D00 SECRETARIA DEL AYUNTAMIENTO
DEPENDENCIA AUXILIAR: 114 Control Patrimonial

NOMBRE DEL INDICADOR: Porcentaje de sesiones de la Comisión Municipal de Mejora Regulatoria realizadas.
FÓRMULA DEL CÁLCULO: (Número de Sesiones de la Comisión Municipal de Mejora Regulatoria realizadas/Número de Comisión Regulatoria programadas)*100
INTERPRETACIÓN:
DIMENSIÓN QUE ATIENDE: Eficiencia
DESCRIPCIÓN DEL FACTOR DE COMPARACIÓN:
AMBITO GEOGRAFICO:
COBERTURA:
LINEA BASE:
Numero: NA 4.4 No aplica
FRECUENCIA DE MEDICIÓN: Trimestral

COMPORTAMIENTO DE LAS VARIABLES DURANTE EL TRIMESTRE: Julio-Septiembre

| VARIABLE | UNIDAD DE MEDIDA | | OPERACION | META ANUAL | AVANCE TRIMESTRAL | | AVANCE ACUMULADO | |
|--|------------------|-----------|-----------|------------|-------------------|-------------|------------------|-------------|
| | Programado | Alcanzado | | | Programado | % Alcanzado | Programado | % Alcanzado |
| Número de Sesiones de la Comisión Municipal de Mejora Regulatoria realizadas | 0.00 | 0.00 | | 0.00 | 0.00 | 0.00 | 0.00 | 0.00 |
| Número de Comisión Municipal de mejora Regulatoria programadas | 0.00 | 0.00 | | 0.00 | 0.00 | 0.00 | 0.00 | 0.00 |

**COMPORTAMIENTO DEL INDICADOR
DESCRIPCION DE LA META ANUAL**

TRIMESTRE: Julio-Septiembre

| META ANUAL | AVANCE TRIMESTRAL | | SEMAFORO | Programado | Alcanzado | EF% | SEMAFORO |
|------------|-------------------|-----------|----------|------------|-----------|------|----------|
| | Programado | Alcanzado | | | | | |
| 0.00 | 0.00 | 0.00 | 0.00 | 0.00 | 0.00 | 0.00 | 0.00 |

DESCRIPCION DE RESULTADOS Y JUSTIFICACION EN CASO DE VARIACION SUPERIOR A ±10 % RESPECTO A LO PROGRAMADO

EVALUACION DEL INDICADOR

DEPENDENCIA GENERAL: D00 SECRETARIA DEL AYUNTAMIENTO
DEPENDENCIA AUXILIAR: 114 Control Patrimonial



Lic. Perla Lizeth Cruz Ramirez

Lic. Marcos Antonio Vargas Jiménez



PILAR DE DESARROLLO / EJE TRANSVERSAL:

II Eje transversal II: Gobierno Moderno, Capaz y Responsable

TEMA DE DESARROLLO:

Gestión para Resultados y evaluación del desempeño.

PROGRAMA PRESUPUESTARIO:

01050206 Consolidación de la administración pública de resultados

PROYECTO PRESUPUESTARIO:

010502060301 Control del patrimonio y normatividad

OBJETIVO DEL PROGRAMA PRESUPUESTARIO:

Comprende el conjunto de actividades y herramientas para coadyuvar a que la actuación de los servidores públicos sea eficaz, eficiente y transparente, a fin de generar resultados con apego a los principios de legalidad, objetividad, profesionalismo, honradez, lealtad, imparcialidad, eficiencia, eficacia, equidad, transparencia, economía, integridad, que permitan la toma de decisiones sobre la apli

DEPENDENCIA GENERAL:

D00 SECRETARIA DEL AYUNTAMIENTO

DEPENDENCIA AUXILIAR:

114 Control Patrimonial

ESTRUCTURA DEL INDICADOR

Porcentaje de avance en el cumplimiento de las sesiones de consejo del Organismo Operador de Agua

(Sesiones de Consejos Directivo del Organismo Operador de Agua realizadas / Sesiones de Consejos Directivo programadas) *100

INTERPRETACIÓN:

Eficiencia

FRECUENCIA DE MEDICIÓN: Trimestral

FRECUENCIA DE MEDICIÓN: Trimestral

DIMENSIÓN QUE ATIENDE:

DESCRIPCIÓN DEL FACTOR

DE COMPARACIÓN:

AMBITO GEOGRAFICO:

COBERTURA:

LINEA BASE

Numero: NA 5.1 No aplica

COMPORTAMIENTO DE LAS VARIABLES DURANTE EL TRIMESTRE: Julio-Septiembre

| VARIABLE | UNIDAD DE MEDIDA | | OPERACION | META ANUAL | AVANCE TRIMESTRAL | | AVANCE ACUMULADO | |
|---|------------------|-----------|-----------|------------|-------------------|-----------|------------------|-----------|
| | Programado | Alcanzado | | | Programado | Alcanzado | Programado | Alcanzado |
| Sesiones de Consejo Directivo del Organismo Operador de Agua realizadas | 0.00 | 0.00 | | 0.00 | 0.00 | 0.00 | 0.00 | 0.00 |
| Sesiones de Consejo Directivo programadas | 0.00 | 0.00 | | 0.00 | 0.00 | 0.00 | 0.00 | 0.00 |

COMPORTAMIENTO DEL INDICADOR

DESCRIPCION DE LA META ANUAL

| META ANUAL | AVANCE TRIMESTRAL | | SEMAFORO | Programado | Alcanzado | EF% | SEMAFORO |
|------------|-------------------|-----------|----------|------------|-----------|------|----------|
| | Programado | Alcanzado | | | | | |
| 0.00 | 0.00 | 0.00 | 0.00 | 0.00 | 0.00 | 0.00 | 0.00 |

DESCRIPCION DE RESULTADOS Y JUSTIFICACION EN CASO DE VARIACION SUPERIOR A 10% RESPECTO A LO PROGRAMADO



DEPENDENCIA GENERAL:

D00 SECRETARIA DEL AYUNTAMIENTO

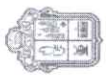
114 Control Patrimonial

EVALUACION DEL INDICADOR

[Signature]
Lic. Perla Lizeth Cruz Ramírez



[Signature]
Lic. Marcos Antonio Vargas Jiménez



PILAR DE DESARROLLO / EJE TRANSVERSAL:

II Eje transversal II: Gobierno Moderno, Capaz y Responsable

TEMA DE DESARROLLO:

Gestión para Resultados y evaluación del desempeño.

PROGRAMA PRESUPUESTARIO:

01050206 Consolidación de la administración pública de resultados

PROYECTO PRESUPUESTARIO:

010502060301 Control del patrimonio y normatividad

OBJETIVO DEL PROGRAMA PRESUPUESTARIO:

Comprende el conjunto de actividades y herramientas para coadyuvar a que la actuación de los servidores públicos sea eficaz, eficiente y transparente, a fin de generar resultados con apego a los principios de legalidad, objetividad, profesionalismo, honradez, lealtad, imparcialidad, eficiencia, eficacia, equidad, transparencia, economía, integridad, que permitan la toma de decisiones sobre la apli

DEPENDENCIA GENERAL:

D00 SECRETARIA DEL AYUNTAMIENTO

DEPENDENCIA AUXILIAR:

114 Control Patrimonial

ESTRUCTURA DEL INDICADOR

NOMBRE DEL INDICADOR: Porcentaje de avance de las actividades realizadas por las dependencias generales del Organismo Operador de Agua

FÓRMULA DEL CÁLCULO: (Reportes de actividades realizadas por las dependencias generales del Organismo Operador de Agua / Reportes de actividades de las dependencias generales del Organismo Operador de Agua programadas) *100

INTERPRETACIÓN:

Eficiencia

FRECUENCIA DE MEDICIÓN: Trimestral

DIMENSIÓN QUE ATIENDE:

DESCRIPCIÓN DEL FACTOR

DE COMPARACIÓN:

AMBITO GEOGRAFICO:

COBERTURA:

LÍNEA BASE

Numero: NA 5.2

No aplica

COMPORTAMIENTO DE LAS VARIABLES DURANTE EL TRIMESTRE: Julio-Septiembre

| VARIABLE | UNIDAD DE MEDIDA | OPERACION | META ANUAL | AVANCE TRIMESTRAL | | | AVANCE ACUMULADO | | |
|--|------------------|-----------|------------|-------------------|------|-----------|------------------|------|-----------|
| | | | | Programado | % | Alcanzado | Programado | % | Alcanzado |
| Reportes de actividades realizadas por las dependencias generales del Organismo Operador de Agua | | | 0.00 | 0.00 | 0.00 | 0.00 | 0.00 | 0.00 | 0.00 |
| Reportes de actividades de las dependencias generales del Organismo Operador de Agua programadas | | | 0.00 | 0.00 | 0.00 | 0.00 | 0.00 | 0.00 | 0.00 |

COMPORTAMIENTO DEL INDICADOR

DESCRIPCIÓN DE LA META ANUAL

| META ANUAL | AVANCE TRIMESTRAL | | | AVANCE ACUMULADO | | |
|------------|-------------------|-----------|------|------------------|-----------|------|
| | Programado | Alcanzado | EF% | Programado | Alcanzado | EF% |
| 0.00 | 0.00 | 0.00 | 0.00 | 0.00 | 0.00 | 0.00 |

DESCRIPCIÓN DE RESULTADOS Y JUSTIFICACIÓN EN CASO DE VARIACIÓN SUPERIOR A ± 10 % RESPECTO A LO PROGRAMADO

DEPENDENCIA GENERAL:
DEPENDENCIA AUXILIAR:

D00 SECRETARIA DEL AYUNTAMIENTO
114 Control Patrimonial



EVALUACIÓN DEL INDICADOR



ELABORADO: [Signature]
REVISADO: [Signature]

Lic. Perla Lizeth Cruz Ramirez

Lic. Marcos Antonio Vargas Jimenez

PILAR DE DESARROLLO / EJE TRANSVERSAL: II Eje transversal II: Gobierno Moderno, Capaz y Responsable
TEMA DE DESARROLLO: Gestión para Resultados y evaluación del desempeño.
PROGRAMA PRESUPUESTARIO: 01050206 Consolidación de la administración pública de resultados
PROYECTO PRESUPUESTARIO: 010502060301 Control del patrimonio y normatividad
OBJETIVO DEL PROGRAMA PRESUPUESTARIO: Comprende el conjunto de actividades y herramientas para coadyuvar a que la actuación de los servidores públicos sea eficaz, eficiente y transparente, a fin de generar resultados con apego a los principios de legalidad, objetividad, profesionalismo, honestidad, lealtad, imparcialidad, eficiencia, eficacia, equidad, transparencia, economía, integridad, que permitan la toma de decisiones sobre la apli
DEPENDENCIA GENERAL: D00 SECRETARIA DEL AYUNTAMIENTO
DEPENDENCIA AUXILIAR: 114 Control Patrimonial

ESTRUCTURA DEL INDICADOR

NOMBRE DEL INDICADOR: Porcentaje de asesorías en materia archivística otorgadas
FÓRMULA DEL CÁLCULO: (Asesorías otorgadas en materia archivística / Asesorías programadas en materia archivística)*100
INTERPRETACIÓN: Eficiencia
DESCRIPCIÓN DEL FACTOR DE COMPARACIÓN:
AMBITO GEOGRAFICO:
COBERTURA:
LINEA BASE:

Numero: NA 6.1 **No aplica**

COMPORTAMIENTO DE LAS VARIABLES DURANTE EL TRIMESTRE: Julio-Septiembre

| VARIABLE | UNIDAD DE MEDIDA | OPERACION | META ANUAL | AVANCE TRIMESTRAL | | AVANCE ACUMULADO | |
|---|------------------|-----------|------------|-------------------|------|------------------|------|
| | | | | Programado | % | Programado | % |
| Asesorías otorgadas en materia archivística | | | 0.00 | 0.00 | 0.00 | 0.00 | 0.00 |
| Asesorías programadas en materia archivística | | | 0.00 | 0.00 | 0.00 | 0.00 | 0.00 |

FRECUENCIA DE MEDICIÓN: Trimestral

**COMPORTAMIENTO DEL INDICADOR
DESCRIPCIÓN DE LA META ANUAL**


TRIMESTRE: Julio-Septiembre

| META ANUAL | AVANCE TRIMESTRAL | | | AVANCE ACUMULADO | | |
|------------|-------------------|-----------|----------|------------------|-----------|----------|
| | Programado | Alcanzado | SEMAFORO | Programado | Alcanzado | SEMAFORO |
| 0.00 | 0.00 | 0.00 | 0.00 | 0.00 | 0.00 | 0.00 |

DESCRIPCIÓN DE RESULTADOS Y JUSTIFICACIÓN EN CASO DE VARIACIÓN SUPERIOR A ± 10 % RESPECTO A LO PROGRAMADO

EVALUACION DEL INDICADOR

DEPENDENCIA GENERAL: D00 SECRETARIA DEL AYUNTAMIENTO
DEPENDENCIA AUXILIAR: 114 Control Patrimonial

ELABORO: 
ELABORO: 





PbRm-08b FICHA TECNICA DE SEGUIMIENTO DE INDICADORES 2023 DE GESTION O ESTRATEGICO

PILAR DE DESARROLLO / EJE TRANSVERSAL: 2 Pilar 2: Económico
TEMA DE DESARROLLO: Infraestructura y modernización de los servicios comunales
PROGRAMA PRESUPUESTARIO: 02020601 **Modernización de los servicios comunales**
PROYECTO PRESUPUESTARIO: 02020601 0301 Coordinación para la conservación de parques y jardines
OBJETIVO DEL PROGRAMA PRESUPUESTARIO: Se refiere al conjunto de acciones que se llevan a cabo para la modernización y rehabilitación de plazas, jardines públicos, centros comerciales y demás infraestructura en donde se presten servicios comunales, contando con la participación de los diferentes niveles de gobierno incluyendo la iniciativa privada
DEPENDENCIA GENERAL: G00 ECOLOGIA
DEPENDENCIA AUXILIAR: 128 Parques y Jardines

ESTRUCTURA DEL INDICADOR
NOMBRE DEL INDICADOR: Porcentaje de mantenimientos realizados a los panteones municipales.
FORMULA DEL CÁLCULO: (Acciones de mantenimiento a los panteones municipales realizadas/Acciones de mantenimiento a los panteones municipales programadas) *100
INTERPRETACIÓN: Mantenimiento a panteones municipales.
DIMENSIÓN QUE ATIENDE: Eficiencia
DESCRIPCIÓN DEL FACTOR DE COMPARACIÓN: Resultados 2022
AMBITO GEOGRAFICO: Local municipal
COBERTURA: Población municipal
LINEA BASE: Enero 2023

FRECUENCIA DE MEDICIÓN: Trimestral

Numero: NC 2

COMPORTAMIENTO DE LAS VARIABLES DURANTE EL TRIMESTRE: Julio-Septiembre

| VARIABLE | UNIDAD DE MEDIDA | | OPERACION | | META ANUAL | | AVANCE TRIMESTRAL | | AVANCE ACUMULADO | | | | |
|---|------------------|----------------|-----------|---------|------------|-------|-------------------|------------|------------------|------------|-------|-----------|--------|
| | Mantenimientos | Mantenimientos | Sumable | Sumable | 16.00 | 16.00 | % | Programado | % | Programado | % | Alcanzado | % |
| Acciones de mantenimiento a los panteones municipales realizadas | | | 3.00 | | | | 18.75 | 3.00 | 100.00 | 13.00 | 81.25 | 3.00 | 23.08 |
| Acciones de mantenimiento a los panteones municipales programadas | | | 3.00 | | 16.00 | 16.00 | 18.75 | 3.00 | 100.00 | 13.00 | 81.25 | 16.00 | 123.08 |

COMPORTAMIENTO DEL INDICADOR
 DESCRIPCION DE LA META ANUAL.

TRIMESTRE: Julio-Septiembre

| META ANUAL | AVANCE TRIMESTRAL | | SEMÁFORO | | AVANCE ACUMULADO | | SEMÁFORO |
|------------|-------------------|-----------|----------|-------|------------------|-----------|----------|
| | Programado | Alcanzado | EF% | Verde | Programado | Alcanzado | |
| 100.00 | 100.00 | 100.00 | 100.00 | Verde | 100.00 | 18.75 | Verde |

DESCRIPCION DE RESULTADOS Y JUSTIFICACION EN CASO DE VARIACION SUPERIOR A ± 10 % RESPECTO A LO PROGRAMADO
 Durante el trimestre se han completado todas las actividades programadas, se seguirá trabajando para mantenerlos

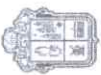
EVALUACION DEL INDICADOR

Satisfactorio

DEPENDENCIA GENERAL:
 DEPENDENCIA AUXILIAR:



Dr. Marcos Antonio Vargas Jiménez



PBRm-08b FICHA TECNICA DE SEGUIMIENTO DE INDICADORES 2023 DE GESTIÓN O ESTRATEGICO

PILAR DE DESARROLLO / EJE TRANSVERSAL: 2 Pilar 2. Económico
TEMA DE DESARROLLO: Infraestructura y modernización de los servicios comunales
PROGRAMA PRESUPUESTARIO: 02020601 Modernización de los servicios comunales
PROYECTO PRESUPUESTARIO: 020206010301 Coordinación para la conservación de parques y jardines
OBJETIVO DEL PROGRAMA PRESUPUESTARIO: Se refiere al conjunto de acciones que se llevan a cabo para la modernización y rehabilitación de plazas, jardines públicos, centros comerciales y demás infraestructura en donde se prestan servicios comunales, comando con la participación de los diferentes niveles de gobierno incluyendo la iniciativa privada.
DEPENDENCIA GENERAL: G00 ECOLOGIA
DEPENDENCIA AUXILIAR: 128 Parques y Jardines

ESTRUCTURA DEL INDICADOR
NOMBRE DEL INDICADOR: Porcentaje de inspecciones de control sanitario realizadas al rastro municipal.
FÓRMULA DEL CÁLCULO: (Inspecciones de control sanitario realizadas al rastro municipal / Inspecciones de control sanitario programas al rastro municipal) *100
INTERPRETACIÓN:

DIMENSION QUE ATIENDE: Eficiencia
DESCRIPCIÓN DEL FACTOR DE COMPARACIÓN: Local municipal
AMBITO GEOGRAFICO: Población municipal
COBERTURA: Línea base

Numero: NC 3

COMPORTAMIENTO DE LAS VARIABLES DURANTE EL TRIMESTRE: Julio-Septiembre

| VARIABLE | UNIDAD DE MEDIDA | | OPERACION | META ANUAL | | AVANCE TRIMESTRAL | | AVANCE ACUMULADO | |
|--|------------------|--------------|-----------|------------|------|-------------------|------|------------------|------|
| | Inspecciones | Inspecciones | | Programado | % | Programado | % | Programado | % |
| Inspecciones de control sanitario realizadas al rastro municipal | Sumable | 0.00 | Sumable | 0.00 | 0.00 | 0.00 | 0.00 | 0.00 | 0.00 |
| Inspecciones de control sanitario programas al rastro municipal | Sumable | 0.00 | Sumable | 0.00 | 0.00 | 0.00 | 0.00 | 0.00 | 0.00 |

COMPORTAMIENTO DEL INDICADOR
DESCRIPCION DE LA META ANUAL

TRIMESTRE: Julio-Septiembre

| META ANUAL | AVANCE TRIMESTRAL | | AVANCE ACUMULADO | |
|------------|-------------------|------|------------------|------|
| | Programado | EF% | Programado | EF% |
| 0.00 | 0.00 | 0.00 | 0.00 | 0.00 |

DESCRIPCION DE RESULTADOS Y JUSTIFICACION EN CASO DE VARIACION SUPERIOR A ±10 % RESPECTO A LO PROGRAMADO
 No se tienen actividades programadas durante el trimestre

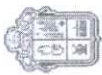


EVALUACION DEL INDICADOR



Satisfactorio
DEPENDENCIA GENERAL: G00 ECOLOGIA
DEPENDENCIA AUXILIAR: 128 Parques y Jardines

Lic. Marcos Antonio Vargas Jiménez



PbRm-08b FICHA TECNICA DE SEGUIMIENTO DE INDICADORES 2023 DE GESTIÓN O ESTRATEGICO

PILAR DE DESARROLLO / EJE TRANSVERSAL: 2 Pilar 2: Económico
TEMA DE DESARROLLO: Infraestructura y modernización de los servicios comunales
PROGRAMA PRESUPUESTARIO: 02020601 **Modernización de los servicios comunales**
PROYECTO PRESUPUESTARIO: 020206010301 Coordinación para la conservación de parques y jardines
OBJETIVO DEL PROGRAMA PRESUPUESTARIO: Se refiere al conjunto de acciones que se llevan a cabo para la modernización y rehabilitación de plazas, jardines públicos, centros comerciales y demás infraestructura en donde se presten servicios comunales, contando con la participación de los diferentes niveles de gobierno incluyendo la iniciativa privada.
DEPENDENCIA GENERAL: G00 ECOLOGIA
DEPENDENCIA AUXILIAR: 128 Parques y Jardines

NOMBRE DEL INDICADOR: Porcentaje de licitaciones para la construcción de nuevos centros de esparcimiento público municipal realizadas.
FÓRMULA DEL CÁLCULO: (Licitación para la construcción de nuevos centros de esparcimiento público municipal realizadas/licitaciones para la construcción de nuevos centros de esparcimiento público municipal programadas)*100
INTERPRETACIÓN: Licitaciones para la construcción de los nuevos centros de esparcimiento.
DIMENSIÓN QUE ATIENDE: Eficiencia
DESCRIPCIÓN DEL FACTOR DE COMPARACIÓN: Resultados 2022
AMBITO GEOGRAFICO: Local municipal
COBERTURA: Población municipal
LINEA BASE: Enero 2023

FRECUENCIA DE MEDICIÓN: Trimestral

Numero: NA 1.1

| VARIABLE | UNIDAD DE MEDIDA | OPERACION | META ANUAL | COMPORTAMIENTO DE LAS VARIABLES DURANTE EL TRIMESTRE: Julio-Septiembre | | | AVANCE ACUMULADO | | |
|--|------------------|-----------|------------|--|-------------|------|------------------|-------------|------|
| | | | | Programado | % Alcanzado | % | Programado | % Alcanzado | % |
| Licitación para la construcción de nuevos centros de esparcimiento público municipal realizadas | Licitaciones | Sumable | 1,00 | 0,00 | 0,00 | 0,00 | 0,00 | 0,00 | 0,00 |
| licitaciones para la construcción de nuevos centros de esparcimiento público municipal programadas | Licitaciones | Sumable | 1,00 | 0,00 | 0,00 | 0,00 | 0,00 | 0,00 | 0,00 |

Licitaciones para la construcción de los nuevos centros de esparcimiento.

| META ANUAL | AVANCE TRIMESTRAL | | | AVANCE ACUMULADO | | |
|------------|-------------------|-----------|----------|------------------|-----------|----------|
| | Programado | Alcanzado | SEMAFORO | Programado | Alcanzado | SEMAFORO |
| 100.00 | 0.00 | 0.00 | Verde | 0.00 | 0.00 | Verde |

DESCRIPCIÓN DE RESULTADOS Y JUSTIFICACIÓN EN CASO DE VARIACIÓN SUPERIOR A ± 10 % RESPECTO A LO PROGRAMADO
 No se tienen actividades programadas durante el trimestre

Satisfactorio

DEPENDENCIA GENERAL: G00 ECOLOGIA
DEPENDENCIA AUXILIAR: 128 Parques y Jardines



EVALUACION DEL INDICADOR



Lic. Marcos Antonio Vargas Jiménez



MEJOR GOBIERNO
TRANSFORMANDO LA VIDA

C

PBRm-08b FICHA TECNICA DE SEGUIMIENTO DE INDICADORES 2023 DE GESTIÓN O ESTRATEGICO

TIPO DE FICHA: OSFEM

PILAR DE DESARROLLO / EJE TRANSVERSAL: 2 Pilar 2. Económico
TEMA DE DESARROLLO: Infraestructura y modernización de los servicios comunales
PROGRAMA PRESUPUESTARIO: 02020601 **Modernización de los servicios comunales**
PROYECTO PRESUPUESTARIO: 020206010301 Coordinación para la conservación de parques y jardines
OBJETIVO DEL PROGRAMA PRESUPUESTARIO: Se refiere al conjunto de acciones que se llevan a cabo para la modernización y rehabilitación de plazas, jardines públicos, centros comerciales y demás infraestructura en donde se prestan servicios comunales, contando con la participación de los diferentes niveles de gobierno incluyendo la iniciativa privada.
DEPENDENCIA GENERAL: G00 ECOLOGIA
DEPENDENCIA AUXILIAR: 128 Parques y Jardines

ESTRUCTURA DEL INDICADOR
NOMBRE DEL INDICADOR: Porcentaje de acciones de mantenimiento realizadas a los centros de esparcimiento público municipal.
FÓRMULA DEL CÁLCULO: (Acciones de mantenimiento a los centros de esparcimiento público municipal realizadas/Acciones de mantenimiento a los centros de esparcimiento público municipal programadas)* 100
INTERPRETACIÓN: Mantenimiento a centros de esparcimiento.
DIMENSIÓN QUE ATIENDE: Eficiencia
DESCRIPCIÓN DEL FACTOR DE COMPARACIÓN: Resultados 2022
AMBITO GEOGRAFICO: Local municipal
COBERTURA: Población municipal
LÍNEA BASE: Enero 2023
FRECUENCIA DE MEDICIÓN: Trimestral

Número: NA 1 2

COMPORTAMIENTO DE LAS VARIABLES DURANTE EL TRIMESTRE: Julio-Septiembre

| VARIABLE | UNIDAD DE MEDIDA | OPERACION | META ANUAL | | AVANCE TRIMESTRAL | | AVANCE ACUMULADO | | | |
|--|------------------|-----------|------------|-----------|-------------------|-----------|------------------|-----------|----------|--------|
| | | | Programado | Alcanzado | Programado | Alcanzado | Programado | Alcanzado | | |
| Acciones de mantenimiento a los centros de esparcimiento público municipal realizadas | Mantenimientos | Sumable | 1,584.00 | 600.00 | 396.00 | 151.52 | 1,188.00 | 75.00 | 1,383.00 | 116.41 |
| Acciones de mantenimiento a los centros de esparcimiento público municipal programadas | Mantenimientos | Sumable | 1,584.00 | 396.00 | 396.00 | 100.00 | 1,188.00 | 75.00 | 1,188.00 | 100.00 |

COMPORTAMIENTO DEL INDICADOR

DESCRIPCIÓN DE LA META ANUAL

Mantenimiento a centros de esparcimiento.

| META ANUAL | TRIMESTRE: Julio-Septiembre | | | |
|------------|-----------------------------|-----------|--------|----------|
| | Programado | Alcanzado | EF% | SEMAFORO |
| 100.00 | 100.00 | 151.52 | 151.52 | Verde |
| | | | 116.41 | Verde |

DESCRIPCIÓN DE RESULTADOS Y JUSTIFICACIÓN EN CASO DE VARIACIÓN SUPERIOR A ± 10 %, RESPECTO A LO PROGRAMADO
 Durante el trimestre se han completado todas las actividades programadas, se buscará trabajar de la misma manera

Satisfactorio

DEPENDENCIA GENERAL: G00 ECOLOGIA
DEPENDENCIA AUXILIAR: 128 Parques y Jardines



DIRECCIÓN GENERAL DE PLANEACIÓN Y ATENCIÓN A LA CIUDADANÍA
MEJOR GOBIERNO
 TRANSFORMANDO LA VIDA
 Lic. YADIRIS GARCÍA
 MEDIO AMBIENTE



DIRECCIÓN GENERAL DE PLANEACIÓN Y ATENCIÓN A LA CIUDADANÍA
MEJOR GOBIERNO
 TRANSFORMANDO LA VIDA
 Lic. MARCOS ANTONIO VARGAS JIMÉNEZ
 PRESUPUESTACIÓN Y EVALUACIÓN



MEJOR GOBIERNO
Cusco
2019-2024

PHRm-08b FICHA TECNICA DE SEGUIMIENTO DE INDICADORES 2023 DE GESTIÓN O ESTRATEGICO

TIPO DE FICHA: OSFEM

PILAR DE DESARROLLO / EJE TRANSVERSAL: 2 Pilar 2: Económico

Infraestructura y modernización de los servicios comunales

TEMA DE DESARROLLO:

PROGRAMA PRESUPUESTARIO: 02020601 Modernización de los servicios comunales

PROYECTO PRESUPUESTARIO: 020206010301 Coordinación para la conservación de parques y jardines

020206010302 Coordinación para servicios de administración y mantenimiento de panteones

OBJETIVO DEL PROGRAMA PRESUPUESTARIO: Se refiere al conjunto de acciones que se llevan a cabo para la modernización y rehabilitación de plazas, jardines públicos, centros comerciales y demás infraestructura en donde se presten servicios comunales, contando con la participación de los diferentes niveles de gobierno incluyendo la iniciativa privada.

DEPENDENCIA GENERAL: G00 ECOLOGIA

DEPENDENCIA AUXILIAR: 128 Parques y Jardines

ESTRUCTURA DEL INDICADOR

NOMBRE DEL INDICADOR: Porcentaje de solicitudes atendidas para el mantenimiento de los panteones municipales.

FÓRMULA DEL CÁLCULO: (Solicitudes de mantenimiento a los panteones municipales atendidas/Total de solicitudes presentadas para el mantenimiento a los panteones municipales)*100

INTERPRETACIÓN: Mantenimientos atendidos por solicitudes.

DIMENSIÓN QUE ATENDE: Eficiencia

DESCRIPCIÓN DEL FACTOR DE COMPARACIÓN: Resultados 2022

AMBITO GEOGRAFICO: Local municipal

COBERTURA: Población municipal

LINEA BASE: Enero 2023

FRECUENCIA DE MEDICIÓN: Trimestral

FRECUENCIA DE MEDICIÓN: Trimestral

Número: NA 2.1

COMPORTAMIENTO DE LAS VARIABLES DURANTE EL TRIMESTRE: Julio-Septiembre

| VARIABLE | UNIDAD DE MEDIDA | OPERACION | META ANUAL | | AVANCE TRIMESTRAL | | | AVANCE ACUMULADO | | | |
|--|------------------|-----------|------------|-----------|-------------------|------------|--------|------------------|-------|------|-------|
| | | | Programado | Alcanzado | % | Programado | % | Alcanzado | % | | |
| Solicitudes de mantenimiento a los panteones municipales atendidas | Mantenimientos | Sumable | 3.00 | 16.00 | 18.75 | 8.00 | 266.67 | 13.00 | 81.25 | 8.00 | 61.54 |
| Total de solicitudes presentadas para el mantenimiento a los panteones municipales | Mantenimientos | Sumable | 3.00 | 16.00 | 18.75 | 8.00 | 266.67 | 13.00 | 81.25 | 8.00 | 61.54 |

Mantenimientos atendidos por solicitudes.

**COMPORTAMIENTO DEL INDICADOR
DESCRIPCION DE LA META ANUAL**

| META ANUAL | TRIMESTRE: Julio-Septiembre | | | AVANCE ACUMULADO | | |
|------------|-----------------------------|-----------|----------|------------------|-----------|----------|
| | Programado | Alcanzado | SEMAFORO | Programado | Alcanzado | SEMAFORO |
| 100.00 | 100.00 | 100.00 | Verde | 100.00 | 100.00 | Verde |

DESCRIPCION DE RESULTADOS Y JUSTIFICACION EN CASO DE VARIACION SUPERIOR A +/-10% RESPECTO A LO PROGRAMADO
Se han realizado las actividades programadas durante el trimestre, se seguira trabajando bajo la misma guia

Satisfactorio

DEPENDENCIA GENERAL: G00 ECOLOGIA

DEPENDENCIA AUXILIAR: 128 Parques y Jardines

EVALUACION DEL INDICADOR



Lic. Patricia Gallardo Alarcón



Lic. Marcos Antonio Vargas Jiménez



MEJOR GOBIERNO
MAYOR PAZ 2014

TIPO DE FICHA: OSFEM

PbRm-08b FICHA TECNICA DE SEGUIMIENTO DE INDICADORES 2023 DE GESTION O ESTRATEGICO

PILAR DE DESARROLLO / EJE TRANSVERSAL: 2 Pilar 2: Económico
Infraestructura y modernización de los servicios comunales

TEMA DE DESARROLLO: 02020601 Modernización de los servicios comunales

PROGRAMA PRESUPUESTARIO: 020206010301 Coordinación para la conservación de parques y jardines

PROYECTO PRESUPUESTARIO: Se refiere al conjunto de acciones que se llevan a cabo para la modernización y rehabilitación de plazas, jardines públicos, centros comerciales y demás infraestructura en donde se presten servicios comunales, contando con la participación de los diferentes niveles de gobierno incluyendo la iniciativa privada.

OBJETIVO DEL PROGRAMA PRESUPUESTARIO: G00 ECOLOGIA

DEPENDENCIA GENERAL: 128 Parques y Jardines

DEPENDENCIA AUXILIAR:

ESTRUCTURA DEL INDICADOR

NOMBRE DEL INDICADOR: Porcentaje de mantenimientos realizados al rastro municipal
FÓRMULA DEL CÁLCULO: (Acciones de mantenimiento al rastro municipal realizadas/Acciones de mantenimiento al rastro municipal programadas)*100

INTERPRETACIÓN: Eficiencia

DIMENSIÓN QUE ATIENDE: Local municipal

DESCRIPCIÓN DEL FACTOR DE COMPARACIÓN: Población municipal

COBERTURA: Local municipal

LINEA BASE:

FRECUENCIA DE MEDICIÓN: Trimestral

Numero: NA 3.1

COMPORTAMIENTO DE LAS VARIABLES DURANTE EL TRIMESTRE: Julio-Septiembre

| VARIABLE | UNIDAD DE MEDIDA | | OPERACION | | META ANUAL | | AVANCE TRIMESTRAL | | AVANCE ACUMULADO | |
|---|------------------|----------|-----------|---------|------------|------|-------------------|------|------------------|------|
| | Acciones | Acciones | Sumable | Sumable | Programado | % | Alcanzado | % | Programado | % |
| Acciones de mantenimiento al rastro municipal realizadas | | | | | 0.00 | 0.00 | 0.00 | 0.00 | 0.00 | 0.00 |
| Acciones de mantenimiento al rastro municipal programadas | | | | | 0.00 | 0.00 | 0.00 | 0.00 | 0.00 | 0.00 |

COMPORTAMIENTO DEL INDICADOR

DESCRIPCIÓN DE LA META ANUAL

| META ANUAL | AVANCE TRIMESTRAL | | AVANCE ACUMULADO | |
|------------|-------------------|-----------|------------------|-----------|
| | Programado | Alcanzado | Programado | Alcanzado |
| 0.00 | 0.00 | 0.00 | 0.00 | 0.00 |

DESCRIPCIÓN DE RESULTADOS Y JUSTIFICACIÓN EN CASO DE VARIACIÓN SUPERIOR A ± 10 % RESPECTO A LO PROGRAMADO

No se llenan actividades programadas durante el trimestre

Satisfactorio

DEPENDENCIA GENERAL: G00 ECOLOGIA
DEPENDENCIA AUXILIAR: 128 Parques y Jardines



EVALUACIÓN DEL INDICADOR

ELABORÓ

Lic. Patricia Galindo Alarcón

NO BO

Lic. Marcos Antonio Vargas Jiménez



PILAR DE DESARROLLO / EJE TRANSVERSAL: 2 Pilar 2: Económico

TEMA DE DESARROLLO: Infraestructura y modernización de los servicios comunales

PROGRAMA PRESUPUESTARIO: 02020601 Modernización de los servicios comunales

PROYECTO PRESUPUESTARIO: 020206010301 Coordinación para la conservación de parques y jardines

020206010302 Coordinación para servicios de administración y mantenimiento de paneles
Se refiere al conjunto de acciones que se llevan a cabo para la modernización y rehabilitación de plazas, jardines públicos, centros comerciales y demás infraestructura en donde se prestan servicios comunales, contando con la participación de los diferentes niveles de gobierno incluyendo la iniciativa privada.

DEPENDENCIA GENERAL: G00 ECOLOGIA

DEPENDENCIA AUXILIAR: 128 Parques y Jardines

ESTRUCTURA DEL INDICADOR

NOMBRE DEL INDICADOR: Porcentaje de capacitaciones normativas y técnicas al personal del rastro municipal.

FÓRMULA DEL CÁLCULO: (Capacitaciones normativas y técnicas al personal del rastro municipal realizadas/Capacitaciones normativas y técnicas programadas)*100

INTERPRETACIÓN:

DIMENSIÓN QUE ATIENDE: Eficiencia

DESCRIPCIÓN DEL FACTOR DE COMPARACIÓN:

AMBITO GEOGRAFICO: Local municipal

COBERTURA: Población municipal

LINEA BASE

Numero: NA 3.2

FRECUENCIA DE MEDICIÓN: Trimestral

COMPORTAMIENTO DE LAS VARIABLES DURANTE EL TRIMESTRE: Julio-Septiembre

| VARIABLE | UNIDAD DE MEDIDA | OPERACION | META ANUAL | AVANCE TRIMESTRAL | | | AVANCE ACUMULADO | | |
|--|------------------|-----------|------------|-------------------|------|-----------|------------------|------|-----------|
| | | | | Programado | % | Alcanzado | Programado | % | Alcanzado |
| Capacitaciones normativas y técnicas al personal del rastro municipal realizadas | capacitaciones | Sumable | 0.00 | 0.00 | 0.00 | 0.00 | 0.00 | 0.00 | 0.00 |
| Capacitaciones normativas y técnicas programadas | capacitaciones | Sumable | 0.00 | 0.00 | 0.00 | 0.00 | 0.00 | 0.00 | 0.00 |

COMPORTAMIENTO DEL INDICADOR

DESCRIPCIÓN DE LA META ANUAL

| META ANUAL | TRIMESTRE: Julio-Septiembre | | | AVANCE ACUMULADO | | |
|------------|-----------------------------|----------|------|------------------|-----------|----------|
| | Programado | SEMAFORO | EF% | Programado | Alcanzado | SEMAFORO |
| 0.00 | 0.00 | Verde | 0.00 | 0.00 | 0.00 | Verde |

DESCRIPCIÓN DE RESULTADOS Y JUSTIFICACIÓN EN CASO DE VARIACIÓN SUPERIOR A ± 10 % RESPECTO A LO PROGRAMADO

No se tienen actividades programadas durante el trimestre

Satisfactorio

DEPENDENCIA GENERAL: G00 ECOLOGIA

DEPENDENCIA AUXILIAR: 128 Parques y Jardines



EVALUACION DEL INDICADOR



Lic. Marcos Antonio Vargas Jiménez



Pbrm-08b FICHA TECNICA DE SEGUIMIENTO DE INDICADORES 2023 DE GESTIÓN O ESTRATEGICO

PILAR DE DESARROLLO / EJE TRANSVERSAL: 3 Pilar 3: Territorial

TEMA DE DESARROLLO: Vida de los ecosistemas terrestres

PROGRAMA PRESUPUESTARIO: 02010401 Protección al ambiente

PROYECTO PRESUPUESTARIO: 020104010501 Prevención y control de la contaminación del suelo

OBJETIVO DEL PROGRAMA PRESUPUESTARIO: Considera acciones relacionadas con la protección, conservación y restauración del equilibrio ambiental, la mitigación de los contaminantes atmosféricos para mejorar la calidad del aire, así como la gestión integral de los residuos sólidos, el fomento de la participación ciudadana y la promoción de la educación ambiental en todos los sectores de la sociedad, orientadas a promover el desarrollo sus

DEPENDENCIA GENERAL: G00 ECOLOGIA

DEPENDENCIA AUXILIAR: 126 Limpia

ESTRUCTURA DEL INDICADOR

NOMBRE DEL INDICADOR: Porcentaje de cumplimiento de operativos de inspección ambiental realizados.

FÓRMULA DEL CÁLCULO: (Operativos de inspección realizados/Operativos de Inspección programados)*100

INTERPRETACIÓN: Eficiencia

DIMENSIÓN QUE ATIENDE: Local municipal

DESCRIPCIÓN DEL FACTOR DE COMPARACIÓN: Población municipal

AMBITO GEOGRAFICO: Población municipal

COBERTURA: Población municipal

LINEA BASE

FRECUENCIA DE MEDICIÓN: Mensual

Numero: NA 1.1

COMPORTAMIENTO DE LAS VARIABLES DURANTE EL TRIMESTRE: Julio-Septiembre

| VARIABLE | UNIDAD DE MEDIDA | OPERACION | META ANUAL | AVANCE TRIMESTRAL | | | AVANCE ACUMULADO | | | | |
|--------------------------------------|------------------|-----------|------------|-------------------|-------|-----------|------------------|-------|-----------|-------|--------|
| | | | | Programado | % | Alcanzado | Programado | % | Alcanzado | | |
| Operativos de inspección realizados | Operativos | Sumable | 24.00 | 19.00 | 79.17 | 8.00 | 42.11 | 19.00 | 79.17 | 22.00 | 115.79 |
| Operativos de inspección programados | Operativos | Sumable | 24.00 | 19.00 | 79.17 | 6.00 | 31.58 | 19.00 | 79.17 | 18.00 | 94.74 |

COMPORTAMIENTO DEL INDICADOR

DESCRIPCIÓN DE LA META ANUAL

| META ANUAL | TRIMESTRE: Julio-Septiembre | | | AVANCE ACUMULADO | | | SEMAFORO |
|------------|-----------------------------|-----------|--------|------------------|-----------|--------|----------|
| | Programado | Alcanzado | EF% | Programado | Alcanzado | EF% | |
| 100.00 | 100.00 | 133.33 | 133.33 | 100.00 | 122.22 | 122.22 | Verde |

DESCRIPCIÓN DE RESULTADOS Y JUSTIFICACIÓN EN CASO DE VARIACIÓN SUPERIOR A 10% RESPECTO A LO PROGRAMADO

No se han completado todas las actividades durante el trimestre, se seguirá trabajando para completadas en su totalidad

Satisfactorio

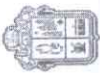
DEPENDENCIA GENERAL: G00 ECOLOGIA

DEPENDENCIA AUXILIAR: 126 Limpia

EVALUACIÓN DEL INDICADOR



[Handwritten signature]
Lic. Marcos Antonio Vargas Jiménez



PILAR DE DESARROLLO / EJE TRANSVERSAL: 3 Pilar 3: Territorial

TEMA DE DESARROLLO: Vida de los ecosistemas terrestres

PROGRAMA PRESUPUESTARIO: 02010401 Protección al ambiente

PROYECTO PRESUPUESTARIO: 020104010501 Prevención y control de la contaminación del suelo

OBJETIVO DEL PROGRAMA PRESUPUESTARIO: Considera acciones relacionadas con la protección, conservación y restauración del equilibrio ambiental, la mitigación de los contaminantes atmosféricos para mejorar la calidad del aire, así como la gestión integral de los residuos sólidos, el fomento de la participación ciudadana y la promoción de la educación ambiental en todos los sectores de la sociedad, orientadas a promover el desarrollo sus

DEPENDENCIA GENERAL: G00 ECOLOGIA

DEPENDENCIA AUXILIAR: 126 Limpia

NOMBRE DEL INDICADOR: Porcentaje de denuncias ambientales atendidas.

FÓRMULA DEL CÁLCULO: (Quejas atendidas/Quejas presentadas)*100

INTERPRETACIÓN: Porcentaje de quejas atendidas.

DIMENSIÓN QUE ATIENDE: Eficiencia

DESCRIPCIÓN DEL FACTOR DE COMPARACIÓN: Resultados 2022

AMBITO GEOGRAFICO: Local municipal

COBERTURA: Población municipal

LINEA BASE: Enero 2023

ESTRUCTURA DEL INDICADOR

FRECUENCIA DE MEDICIÓN: Mensual

Numero: NA 1 2

COMPORTAMIENTO DE LAS VARIABLES DURANTE EL TRIMESTRE: Julio-Septiembre

| VARIABLE | UNIDAD DE MEDIDA | OPERACION | META ANUAL | AVANCE TRIMESTRAL | | | AVANCE ACUMULADO | | | | |
|--------------------|------------------------------|-----------|------------|-------------------|-------|-----------|------------------|-------|-----------|-------|--------|
| | | | | Programado | % | Alcanzado | Programado | % | Alcanzado | | |
| Quejas atendidas | Quejas | Sumable | 24.00 | 19.00 | 79.17 | 8.00 | 42.11 | 19.00 | 79.17 | 24.00 | 126.32 |
| Quejas presentadas | Controlos que cumplieron con | Sumable | 24.00 | 19.00 | 79.17 | 7.00 | 36.84 | 19.00 | 79.17 | 22.00 | 115.79 |

**COMPORTAMIENTO DEL INDICADOR
DESCRIPCION DE LA META ANUAL**

| META ANUAL | TRIMESTRE: Julio-Septiembre | | | AVANCE ACUMULADO | | |
|------------|-----------------------------|-----------|--------|------------------|-----------|--------|
| | Programado | Alcanzado | EF% | Programado | Alcanzado | EF% |
| 100.00 | 100.00 | 114.29 | 114.29 | 100.00 | 109.09 | 109.09 |

DESCRIPCION DE RESULTADOS Y JUSTIFICACION EN CASO DE VARIACION SUPERIOR A 10% RESPECTO A LO PROGRAMADO
No se han completado todas las actividades durante el trimestre, se seguirá trabajando para completarse en su totalidad

Satisfactorio

DEPENDENCIA GENERAL: G00 ECOLOGIA


DEPENDENCIA AUXILIAR: 126 Limpia



EVALUACION DEL INDICADOR



Lic. Patricia Galindo Alvarez



Lic. Marcos Antonio Vargas Jimenez



PILAR DE DESARROLLO / EJE TRANSVERSAL: 3 Pilar 3: Territorial

TEMA DE DESARROLLO: Vida de los ecosistemas terrestres

PROGRAMA PRESUPUESTARIO: 02010501 Manejo sustentable y conservación de los ecosistemas y la biodiversidad

PROYECTO PRESUPUESTARIO: 020105010102 Desarrollo y protección de la flora y fauna

OBJETIVO DEL PROGRAMA PRESUPUESTARIO: Comprende el conjunto de acciones orientadas al desarrollo de proyectos que contribuyan a la prevención, conservación, protección, saneamiento y restauración de los ecosistemas, con la finalidad de garantizar la permanencia de la biodiversidad en los municipios del Estado de México, así como fomentar la educación ambiental, el manejo de áreas verdes y arbolado en zonas urbanas.

DEPENDENCIA GENERAL: G00 ECOLOGIA

DEPENDENCIA AUXILIAR: 129 Antirrábico

NOMBRE DEL INDICADOR: Porcentaje de cumplimiento en el número de hectáreas reforestadas.

FÓRMULA DEL CÁLCULO: (Hectáreas reforestadas/Hectáreas programadas para reforestación)*100

INTERPRETACIÓN: Controla el porcentaje de hectáreas reforestadas.

DIMENSIÓN QUE ATIENDE: Eficiencia

DESCRIPCIÓN DEL FACTOR DE COMPARACIÓN: Resultados 2022

AMBITO GEOGRAFICO: Local municipal

COBERTURA: Población municipal

LINEA BASE: Enero 2023

ESTRUCTURA DEL INDICADOR

FRECUENCIA DE MEDICIÓN: Trimestral

COMPORTAMIENTO DE LAS VARIABLES DURANTE EL TRIMESTRE: Julio-Septiembre

| VARIABLE | UNIDAD DE MEDIDA | OPERACION | META ANUAL | AVANCE TRIMESTRAL | | AVANCE ACUMULADO | |
|--|------------------|-----------|------------|-------------------|-------|------------------|--------|
| | | | | Programado | % | Programado | % |
| Hectáreas reforestadas | Hectáreas | Sumable | 10.00 | 2.50 | 25.00 | 4.00 | 160.00 |
| Hectáreas programadas para reforestación | Hectáreas | Sumable | 10.00 | 2.50 | 25.00 | 5.50 | 220.00 |

COMPORTAMIENTO DEL INDICADOR
DESCRIPCION DE LA META ANUAL

En riesgo

Controla el porcentaje de hectáreas reforestadas.

| META ANUAL | AVANCE TRIMESTRAL | | AVANCE ACUMULADO | | SEMAFORO |
|------------|-------------------|-----------|------------------|-----------|----------|
| | Programado | Alcanzado | Programado | Alcanzado | |
| 100.00 | 100.00 | 72.73 | 100.00 | 95.24 | Amarillo |

DESCRIPCION DE RESULTADOS Y JUSTIFICACION EN CASO DE VARIACION SUPERIOR A 10% RESPECTO A LO PROGRAMADO
Al finalizar el trimestre se ha completado en su totalidad todas las actividades programadas, se seguirá trabajando bajo la misma guía

EVALUACION DEL INDICADOR

En riesgo

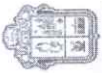
DEPENDENCIA GENERAL: G00 ECOLOGIA

DEPENDENCIA AUXILIAR: 129 Antirrábico



Lc. MARIANA GARRIBAY RIVERA

Lc. Marcos Antonio Vargas Jiménez



PILAR DE DESARROLLO / EJE TRANSVERSAL: 3 Pilar 3: Territorial

TEMA DE DESARROLLO: Vida de los ecosistemas terrestres

PROGRAMA PRESUPUESTARIO: 02010501 Manejo sustentable y conservación de los ecosistemas y la biodiversidad

PROYECTO PRESUPUESTARIO: 020105010102 Desarrollo y protección de la flora y fauna

OBJETIVO DEL PROGRAMA PRESUPUESTARIO: Comprende el conjunto de acciones orientadas al desarrollo de proyectos que contribuyan a la prevención, conservación, protección, saneamiento y restauración de los ecosistemas, con la finalidad de garantizar la permanencia de la biodiversidad en los municipios del Estado de México, así como fomentar la educación ambiental, el manejo de áreas verdes y arbolado en zonas urbanas.

DEPENDENCIA GENERAL: G00 ECOLOGIA

DEPENDENCIA AUXILIAR: 129 Antirribáico

ESTRUCTURA DEL INDICADOR

NOMBRE DEL INDICADOR: Porcentaje de árboles distribuidos para reforestar.

FÓRMULA DEL CÁLCULO: (Árboles para reforestar distribuidos a la población/Total de árboles programados para distribuir)*100

INTERPRETACIÓN: Eficiencia

DIMENSIÓN QUE ATIENDE: Local municipal

DESCRIPCIÓN DEL FACTOR DE COMPARACIÓN: Población municipal

AMBITO GEOGRAFICO: Población municipal

COBERTURA: Línea base

LÍNEA BASE

FRECUENCIA DE MEDICIÓN: Trimestral

Número: NA 1.2

COMPORTAMIENTO DE LAS VARIABLES DURANTE EL TRIMESTRE: Julio-Septiembre

| VARIABLE | UNIDAD DE MEDIDA | OPERACION | META ANUAL | | AVANCE TRIMESTRAL | | AVANCE ACUMULADO | |
|---|------------------|------------|------------|-----------|-------------------|-------------|------------------|-------------|
| | | | Programado | Alcanzado | % Programado | % Alcanzado | % Programado | % Alcanzado |
| Árboles para reforestar distribuidos a la población | árboles | No sumable | 0.00 | 0.00 | 0.00 | 0.00 | 0.00 | 0.00 |
| Total de árboles programados para distribuir | árboles | No sumable | 0.00 | 0.00 | 0.00 | 0.00 | 0.00 | 0.00 |


COMPORTAMIENTO DEL INDICADOR
DESCRIPCIÓN DE LA META ANUAL

| META ANUAL | AVANCE TRIMESTRAL | | AVANCE ACUMULADO | | SEMAFORO |
|------------|-------------------|-----------|------------------|-----------|----------|
| | Programado | Alcanzado | Programado | Alcanzado | |
| 0.00 | 0.00 | 0.00 | 0.00 | 0.00 | Verde |

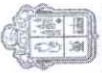
DESCRIPCIÓN DE RESULTADOS Y JUSTIFICACIÓN EN CASO DE VARIACIÓN SUPERIOR A +10% RESPECTO A LO PROGRAMADO
No se tienen actividades programadas durante el trimestre

Satisfactorio
DEPENDENCIA GENERAL: G00 ECOLOGIA
DEPENDENCIA AUXILIAR: 129 Antirribáico

EVALUACION DEL INDICADOR



Lic. Marcos Antonio Vargas Jiméneez



PILAR DE DESARROLLO / EJE TRANSVERSAL: 3 Pilar 3. Territorial

TEMA DE DESARROLLO: Vida de los ecosistemas terrestres

PROGRAMA PRESUPUESTARIO: 02010501 Manejo sustentable y conservación de los ecosistemas y la biodiversidad

PROYECTO PRESUPUESTARIO: 0201050102 Desarrollo y protección de la flora y fauna

OBJETIVO DEL PROGRAMA PRESUPUESTARIO: Comprende el conjunto de acciones orientadas al desarrollo de proyectos que contribuyan a la prevención, conservación, protección, saneamiento y restauración de los ecosistemas, con la finalidad de garantizar la permanencia de la biodiversidad en los municipios del Estado de México, así como fomentar la educación ambiental, el manejo de áreas verdes y arbolado en zonas urbanas.

DEPENDENCIA GENERAL: G00 ECOLOGIA

DEPENDENCIA AUXILIAR: 129 Antirrábico

NOMBRE DEL INDICADOR: Porcentaje de campañas realizadas para la entrega de plantas y/o semillas a la población para la reforestación

FORMULA DEL CALCULO: (Campañas realizadas para la entrega de plantas y/o semillas a la población para la reforestación de bosques/ Campañas programadas para la entrega de plantas y/o semillas a la población para la reforestación de bosques)*100

FRECUENCIA DE MEDICIÓN: Trimestral

ESTRUCTURA DEL INDICADOR:

INTERPRETACIÓN: Eficiencia

DIMENSIÓN QUE ATIENDE: Local municipal

DESCRIPCIÓN DEL FACTOR DE COMPARACIÓN: Población municipal

AMBITO GEOGRAFICO: Población municipal

COBERTURA: Población municipal

LINEA BASE:

Numero: NA 2.1

COMPORTAMIENTO DE LAS VARIABLES DURANTE EL TRIMESTRE: Julio-Septiembre

| VARIABLE | UNIDAD DE MEDIDA | OPERACION | META ANUAL | | AVANCE TRIMESTRAL | | AVANCE ACUMULADO | |
|--|------------------|------------|------------|-----------|-------------------|------------|------------------|------------|
| | | | Programado | Alcanzado | % | Programado | % | Programado |
| Campañas realizadas para la entrega de plantas y/o semillas a la población para la reforestación de bosques | campañas | No sumable | 0.00 | 0.00 | 0.00 | 0.00 | 0.00 | 0.00 |
| Campañas programadas para la entrega de plantas y/o semillas a la población para la reforestación de bosques | campañas | No sumable | 0.00 | 0.00 | 0.00 | 0.00 | 0.00 | 0.00 |

COMPORTAMIENTO DEL INDICADOR
DESCRIPCIÓN DE LA META ANUAL

| META ANUAL | TRIMESTRE: Julio-Septiembre | | AVANCE ACUMULADO | | SEMAFORO |
|------------|-----------------------------|-----------|------------------|-----------|----------|
| | Programado | Alcanzado | Programado | Alcanzado | |
| 0.00 | 0.00 | 0.00 | 0.00 | 0.00 | Verde |

DESCRIPCIÓN DE RESULTADOS Y JUSTIFICACIÓN EN CASO DE VARIACIÓN SUPERIOR A +10 % RESPECTO A LO PROGRAMADO
No se tienen actividades programadas durante el trimestre

EVALUACIÓN DEL INDICADOR

Satisfactorio

DEPENDENCIA GENERAL: G00 ECOLOGIA

DEPENDENCIA AUXILIAR: 129 Antirrábico



Lic. Marcos Antonio Vargas Jimenez



PILAR DE DESARROLLO / EJE TRANSVERSAL: 3 Pilar 3: Territorial

TEMA DE DESARROLLO: Vida de los ecosistemas terrestres

PROGRAMA PRESUPUESTARIO: 02010501 Manejo sustentable y conservación de los ecosistemas y la biodiversidad

PROYECTO PRESUPUESTARIO: 020105010102 Desarrollo y protección de la flora y fauna

OBJETIVO DEL PROGRAMA PRESUPUESTARIO: Comprende el conjunto de acciones orientadas al desarrollo de proyectos que contribuyan a la prevención, conservación, protección, saneamiento y restauración de los ecosistemas, con la finalidad de garantizar la permanencia de la biodiversidad en los municipios del Estado de México, así como fomentar la educación ambiental, el manejo de áreas verdes y arbolado en zonas urbanas

DEPENDENCIA GENERAL: G00 ECOLOGIA

DEPENDENCIA AUXILIAR: 129 Antirribicida

ESTRUCTURA DEL INDICADOR

NOMBRE DEL INDICADOR: Porcentaje de verificación de siembra de semillas y/o plantas realizados.

FÓRMULA DEL CÁLCULO: (Eventos de verificación de siembra de semillas y/o plantas realizados:Eventos de verificación de semillas y/o plantas programados)*100

INTERPRETACIÓN: Eficiencia

DIMENSIÓN QUE ATIENDE: Local municipal

DESCRIPCIÓN DEL FACTOR DE COMPARACIÓN: Población municipal

AMBITO GEOGRAFICO: Población municipal

COBERTURA: Local municipal

LINEA BASE: Población municipal

FRECUENCIA DE MEDICIÓN: Trimestral

Numero: NA 2.2

COMPORTAMIENTO DE LAS VARIABLES DURANTE EL TRIMESTRE: Julio-Septiembre

| VARIABLE | UNIDAD DE MEDIDA | OPERACION | META ANUAL | AVANCE TRIMESTRAL | | AVANCE ACUMULADO | |
|--|------------------|------------|------------|-------------------|-------------|------------------|-------------|
| | | | | Programado | % Alcanzado | Programado | % Alcanzado |
| Eventos de verificación de siembra de semillas y/o plantas realizados | Eventos | No sumable | 0.00 | 0.00 | 0.00 | 0.00 | 0.00 |
| Eventos de verificación de siembra de semillas y/o plantas programados | Eventos | No sumable | 0.00 | 0.00 | 0.00 | 0.00 | 0.00 |

COMPORTAMIENTO DEL INDICADOR

DESCRIPCIÓN DE LA META ANUAL

| META ANUAL | AVANCE TRIMESTRAL | | AVANCE ACUMULADO | | SEMAFORO |
|------------|-------------------|-----------|------------------|-----------|----------|
| | Programado | Alcanzado | Programado | Alcanzado | |
| 0.00 | 0.00 | 0.00 | 0.00 | 0.00 | Verde |

DESCRIPCIÓN DE RESULTADOS Y JUSTIFICACIÓN EN CASO DE VARIACIÓN SUPERIOR A 10% RESPECTO A LO PROGRAMADO
No se tienen actividades programadas durante el trimestre

EVALUACION DEL INDICADOR

Satisfactorio

DEPENDENCIA GENERAL: G00 ECOLOGIA

DEPENDENCIA AUXILIAR: 129 Antirribicida



DIRECCIÓN GENERAL DE POLÍTICA Y ADMINISTRACIÓN
Lic. Paulina Guadalupe

Lic. Marcos Antonio Vargas Jiménez



PILAR DE DESARROLLO / EJE TRANSVERSAL:

III Eje transversal III: Tecnología y Coordinación para el Buen Gobierno

TEMA DE DESARROLLO:

Municipio moderno en tecnologías de información y comunicaciones

PROGRAMA PRESUPUESTARIO:

01080501 Gobierno electrónico

PROYECTO PRESUPUESTARIO:

010805010103 Innovación gubernamental con tecnologías de información

OBJETIVO DEL PROGRAMA PRESUPUESTARIO:

Engloba todas las actividades o servicios que las administraciones municipales otorgan a la población a través de tecnologías de información, mejorando la eficiencia y eficacia en los procesos facilitando la operación y distribución de información que se brinda a la población.

DEPENDENCIA GENERAL:

A00 PRESIDENCIA

DEPENDENCIA AUXILIAR:

112 Participación Ciudadana, 120 Administración y Desarrollo de Personal, 137 Simplificación Administrativa

NOMBRE DEL INDICADOR:

Porcentaje de Servidores capacitados.

FÓRMULA DEL CÁLCULO:

(Servidores públicos capacitados/Servidores públicos programados para ser capacitados)*100

INTERPRETACIÓN:

Servidores públicos capacitados.

DIMENSIÓN QUE ATIENDE:

Eficiencia

DESCRIPCIÓN DEL FACTOR DE COMPARACIÓN:

Resultados 2022

AMBITO GEOGRAFICO:

Local Municipal

COBERTURA:

Población Municipal

LINEA BASE

Enero 2023

FRECUENCIA DE MEDICIÓN: Mensual

Numero: NA 3.2

COMPORTAMIENTO DE LAS VARIABLES DURANTE EL TRIMESTRE: Julio-Septiembre

| VARIABLE | UNIDAD DE MEDIDA | OPERACION | META ANUAL | AVANCE TRIMESTRAL | | | AVANCE ACUMULADO | | | | |
|--|------------------|-----------|------------|-------------------|-------|-----------|------------------|-------|-----------|-------|--------|
| | | | | Programado | % | Alcanzado | Programado | % | Alcanzado | | |
| Servidores públicos capacitados | Servidores | Sumable | 20.00 | 5.00 | 25.00 | 5.00 | 100.00 | 15.00 | 75.00 | 15.00 | 100.00 |
| Servidores públicos programados para ser capacitados | Servidores | Sumable | 20.00 | 5.00 | 25.00 | 5.00 | 100.00 | 15.00 | 75.00 | 15.00 | 100.00 |

COMPORTAMIENTO DEL INDICADOR

DESCRIPCION DE LA META ANUAL

| META ANUAL | AVANCE TRIMESTRAL | | | AVANCE ACUMULADO | | |
|------------|-------------------|-----------|--------|------------------|-----------|--------|
| | Programado | Alcanzado | EF% | Programado | Alcanzado | EF% |
| 100.00 | 100.00 | 100.00 | 100.00 | 100.00 | 100.00 | 100.00 |
| | | | Verde | | | Verde |

DESCRIPCION DE RESULTADOS Y JUSTIFICACION EN CASO DE VARIACION SUPERIOR A ±10% RESPECTO A LO PROGRAMADO

Para este trimestre se logra compensar lo del trimestre anterior, es por ello que el resultado es en color verde

Satisfactorio

DEPENDENCIA GENERAL:

A00 PRESIDENCIA

DEPENDENCIA AUXILIAR:

112 Participación Ciudadana, 120 Administración y Desarrollo de Personal, 137 Simplificación Administrativa

EVALUACION DEL INDICADOR



[Signature]
YO SO
C. Marcos Antonio Vargas Jiménez

[Signature]
C. Tania Izzi Gutiérrez Soto



PILAR DE DESARROLLO / EJE TRANSVERSAL:

3 Pilar 3: Territorial

TEMA DE DESARROLLO:

Riesgo y protección civil.

PROGRAMA PRESUPUESTARIO:

01070201 Protección civil

PROYECTO PRESUPUESTARIO:

010702010101 Concertación para la protección civil
010702010103 Difusión y comunicación para la protección civil
010702010202 Identificación, sistematización y atlas de riesgos

OBJETIVO DEL PROGRAMA PRESUPUESTARIO:

Engloba los proyectos que integran acciones dirigidas a la protección de la vida e integridad física de las personas, a través de la capacitación y organización de la sociedad, para evitar y reducir los daños por accidentes, siniestros, desastres y catástrofes y fomentar la cultura de autoprotección, prevención y solidaridad en las tareas de auxilio y recuperación entre la población, así como prot.

DEPENDENCIA GENERAL:

A00 PRESIDENCIA

DEPENDENCIA AUXILIAR:

105 Coordinación Municipal de Protección Civil

NOMBRE DEL INDICADOR:

Porcentaje de cumplimiento en las verificaciones de medidas de seguridad en establecimientos

FÓRMULA DEL CÁLCULO:

(Verificación de medidas de seguridad en establecimientos realizadas / Verificación de seguridad en establecimientos solicitadas) * 100

INTERPRETACIÓN:

Cumplimiento en las verificaciones de medidas de seguridad en establecimientos

DIMENSIÓN QUE ATIENDE:

Eficiencia

DESCRIPCIÓN DEL FACTOR

Resultados 2022

DE COMPARACIÓN:

Local municipal

AMBITO GEOGRAFICO:

Población municipal

COBERTURA:

Enero 2023

LINEA BASE

Numero: NA 1.2

FRECUENCIA DE MEDICIÓN:

Trimestral

ESTRUCTURA DEL INDICADOR

COMPORTAMIENTO DE LAS VARIABLES DURANTE EL TRIMESTRE: Julio-Septiembre

| VARIABLE | UNIDAD DE MEDIDA | OPERACION | META ANUAL | | AVANCE TRIMESTRAL | | AVANCE ACUMULADO | |
|---|------------------|-----------|------------|--------|-------------------|-------|------------------|--------|
| | | | Programado | % | Programado | % | Programado | % |
| Verificación de medidas de seguridad en establecimientos realizadas | Verificaciones | Sumable | 400.00 | 20.00 | 307.00 | 76.75 | 1.600.00 | 80.00 |
| Verificación de seguridad en establecimientos solicitadas | Verificaciones | Constante | 600.00 | 100.00 | 472.00 | 78.67 | 600.00 | 100.00 |
| | | | | | | | 1.310.00 | 81.88 |
| | | | | | | | 472.00 | 78.67 |

COMPORTAMIENTO DEL INDICADOR

DESCRIPCION DE LA META ANUAL

| META ANUAL | AVANCE TRIMESTRAL | | AVANCE ACUMULADO | |
|------------|-------------------|-------|------------------|--------|
| | Programado | EF% | Programado | EF% |
| 333.33 | 66.67 | 97.56 | 277.54 | 104.08 |
| | | Verde | | Verde |

DESCRIPCION DE RESULTADOS Y JUSTIFICACION EN CASO DE VARIACION SUPERIOR A 10% RESPECTO A LO PROGRAMADO
Al terminar el trimestre no se han completado casi en su totalidad las actividades programadas, se seguirá trabajando para compensarlas en el año

EVALUACION DEL INDICADOR

Satisfactorio

DEPENDENCIA GENERAL:

A00 PRESIDENCIA

DEPENDENCIA AUXILIAR:

105 Coordinación Municipal de Protección Civil



EVALUACION DEL INDICADOR



[Signature]

C. Tamia Itzel Gutiérrez Soto

Lic. Marcos Antonio Vargas Jiménez



PILAR DE DESARROLLO / EJE TRANSVERSAL:

3 Pilar 3. Territorial

TEMA DE DESARROLLO:

Riesgo y protección civil.

PROGRAMA PRESUPUESTARIO:

01070201 Protección civil

PROYECTO PRESUPUESTARIO:

010702010101 Concentración para la protección civil
010702010103 Difusión y comunicación para la protección civil
010702010202 Identificación, sistematización y atlas de riesgos

010702010102 Capacitación integral y actualización para la protección civil
010702010201 Prevención de riesgos y evaluación técnica de protección civil
010702010303 Coordinación de atención de emergencias y desastres

OBJETIVO DEL PROGRAMA PRESUPUESTARIO:

Engloba los proyectos que integran acciones dirigidas a la protección de la vida e integridad física de las personas, a través de la capacitación y organización de la sociedad, para evitar y reducir los daños por accidentes, siniestros, desastres y catástrofes y fomentar la cultura de autoprotección, prevención y solidaridad en las áreas de auxilio y recuperación entre la población, así como prot.

DEPENDENCIA GENERAL:

A00 PRESIDENCIA

DEPENDENCIA AUXILIAR:

105 Coordinación Municipal de Protección Civil

ESTRUCTURA DEL INDICADOR

NOMBRE DEL INDICADOR: Porcentaje de valoraciones de riesgo por fracciones de vulnerabilidad
FÓRMULA DEL CÁLCULO: (Valoración de riesgos emitidas / Valoración de riesgos solicitadas) * 100

INTERPRETACIÓN: Valoraciones de riesgos

DIMENSIÓN QUE ATIENDE: Eficiencia

DESCRIPCIÓN DEL FACTOR DE COMPARACIÓN: Resultados 2022

AMBITO GEOGRAFICO: Local municipal

COBERTURA: Población municipal

LINEA BASE: Enero 2023

Trimestral

FRECUENCIA DE MEDICIÓN

Número: NA 1.3

COMPORTAMIENTO DE LAS VARIABLES DURANTE EL TRIMESTRE: Julio-Septiembre

| VARIABLE | UNIDAD DE MEDIDA | OPERACION | META ANUAL | AVANCE TRIMESTRAL | | AVANCE ACUMULADO | | | | | |
|-----------------------------------|------------------|-----------|------------|-------------------|--------|------------------|-------|--------|--------|--------|--------|
| | | | | Programado | % | Programado | % | | | | |
| Valoración de riesgos emitidas | Valoraciones | Sumable | 160.00 | 40.00 | 25.00 | 24.00 | 60.00 | 120.00 | 75.00 | 159.00 | 132.50 |
| Valoración de riesgos solicitadas | Valoraciones | Constante | 76.00 | 76.00 | 100.00 | 28.00 | 36.84 | 76.00 | 100.00 | 28.00 | 36.84 |

COMPORTAMIENTO DEL INDICADOR

DESCRIPCIÓN DE LA META ANUAL

Valoraciones de riesgos

| META ANUAL | AVANCE TRIMESTRAL | | AVANCE ACUMULADO | | SEMAFORO |
|------------|-------------------|-------|------------------|--------|----------|
| | Programado | EF% | Alcanzado | EF% | |
| 210.53 | 52.63 | 85.71 | 162.85 | 359.66 | Verde |

DESCRIPCIÓN DE RESULTADOS Y JUSTIFICACIÓN EN CASO DE VARIACIÓN SUPERIOR A ± 10 % RESPECTO A LO PROGRAMADO

Al término del trimestre no se han completado las actividades programadas, se seguirá trabajando para compensarlas

Satisfactorio

DEPENDENCIA GENERAL: A00 PRESIDENCIA

DEPENDENCIA AUXILIAR: 105 Coordinación Municipal de Protección Civil



EVALUACION DEL INDICADOR



ELABORO
C. Tamia Itzel Gutiérrezz Sofo

VO BO
Lic. Marcos Antonio Vargas Jiménez



PILAR DE DESARROLLO / EJE TRANSVERSAL:

3 Pilar 3: Territorial

TEMA DE DESARROLLO:

Riesgo y protección civil.

PROGRAMA PRESUPUESTARIO:

01070201 Protección civil

PROYECTO PRESUPUESTARIO:

010702010101 Concertación para la protección civil
010702010103 Difusión y comunicación para la protección civil
010702010202 Identificación, sistematización y atlas de riesgos

OBJETIVO DEL PROGRAMA PRESUPUESTARIO:

Engloba los proyectos que integran acciones dirigidas a la protección de la vida e integridad física de las personas, a través de la capacitación y organización de la sociedad, para evitar y reducir los daños por accidentes, siniestros, desastres y catástrofes y fomentar la cultura de autoprotección, prevención y solidaridad en las tareas de auxilio y recuperación entre la población, así como prot.

DEPENDENCIA GENERAL:

A00 PRESIDENCIA

DEPENDENCIA AUXILIAR:

105 Coordinación Municipal de Protección Civil

ESTRUCTURA DEL INDICADOR

Nombre del indicador: Porcentaje de convenios suscritos para habilitar refugios temporales.

Fórmula del cálculo: (Convenios suscritos para habilitar refugios temporales/Convenios gestionados para habilitar refugios temporales)*100

Interpretación:

Eficiencia

Dimensión que atiende:

Descripción del factor de comparación:

Ámbito geográfico:

Local municipal

Cobertura:

Población municipal

Línea base:

Frecuencia de medición:

Trimestral

Número: NA 1.4

COMPORTAMIENTO DE LAS VARIABLES DURANTE EL TRIMESTRE: Julio-Septiembre

| VARIABLE | UNIDAD DE MEDIDA | OPERACION | META ANUAL | | AVANCE TRIMESTRAL | | AVANCE ACUMULADO | |
|--|------------------|-----------|------------|------|-------------------|------|------------------|-------|
| | | | Programado | % | Programado | % | Programado | % |
| Convenios suscritos para habilitar refugios temporales | Convenios | Sumable | 0.00 | 0.00 | 0.00 | 0.00 | 0.00 | 15.00 |
| Convenios gestionados para habilitar refugios temporales | Convenios | Constante | 0.00 | 0.00 | 0.00 | 0.00 | 0.00 | 15.00 |

COMPORTAMIENTO DEL INDICADOR

DESCRIPCION DE LA META ANUAL

| META ANUAL | TRIMESTRE: Julio-Septiembre | | AVANCE ACUMULADO | |
|------------|-----------------------------|----------|------------------|----------|
| | Programado | SEMAFORO | Alcanzado | SEMAFORO |
| 0.00 | 0.00 | Verde | 100.00 | Verde |

DESCRIPCION DE RESULTADOS Y JUSTIFICACION EN CASO DE VARIACION SUPERIOR A 10% RESPECTO A LO PROGRAMADO

No se tienen actividades programadas durante el periodo trimestral

Satisfactorio

EVALUACION DEL INDICADOR

DEPENDENCIA GENERAL:

A00 PRESIDENCIA

DEPENDENCIA AUXILIAR:

105 Coordinación Municipal de Protección Civil



[Signature]
MBO.

C. Tania Itzel Gutiérrez Soto

Lic. Marcos Antonio Vargas Jiménez



PILAR DE DESARROLLO / EJE TRANSVERSAL:

3 Pilar 3: Territorial

TEMA DE DESARROLLO:

Riesgo y protección civil.

PROGRAMA PRESUPUESTARIO:

01070201 Protección civil

PROYECTO PRESUPUESTARIO:

010702010101 Concentración para la protección civil

010702010103

010702010201 Difusión y comunicación para la protección civil

010702010202

010702010303 Identificación, sistematización y atlas de riesgos

010702010102

010702010201 Prevención de riesgos y evaluación técnica de protección civil

010702010303

010702010303 Coordinación de atención de emergencias y desastres

OBJETIVO DEL PROGRAMA PRESUPUESTARIO:

Engloba los proyectos que integran acciones dirigidas a la protección de la vida e integridad física de las personas, a través de la capacitación y organización de la sociedad, para evitar y reducir los daños por accidentes, siniestros, desastres y catástrofes y fomentar la cultura de autoprotección, prevención y solidaridad en las tareas de auxilio y recuperación entre la población, así como prot.

DEPENDENCIA GENERAL:

A00 PRESIDENCIA

DEPENDENCIA AUXILIAR:

105 Coordinación Municipal de Protección Civil

ESTRUCTURA DEL INDICADOR

NOMBRE DEL INDICADOR: Porcentaje de escuelas con Programa Escolar de Protección Civil vigente.

FÓRMULA DEL CALCULO: (Total de escuelas con Programa Escolar de Protección Civil vigente/ Total de escuelas en el municipio)*100

INTERPRETACIÓN:

Eficiencia

DIMENSIÓN QUE ATIENDE:

Local municipal

DESCRIPCIÓN DEL FACTOR DE COMPARACIÓN:

Población municipal

AMBITO GEOGRAFICO:

Sumable

COBERTURA:

Constante

LINEA BASE

FRECUENCIA DE MEDICIÓN: Trimestral

Numero: NA 1 5

COMPORTAMIENTO DE LAS VARIABLES DURANTE EL TRIMESTRE: Julio-Septiembre

| VARIABLE | UNIDAD DE MEDIDA | OPERACION | META ANUAL | AVANCE TRIMESTRAL | | AVANCE ACUMULADO | |
|--|------------------|-----------|------------|-------------------|--------|------------------|--------|
| | | | | Programado | % | Programado | % |
| (Total de escuelas con Programa Escolar de Protección Civil vigente/ | Escuelas | Sumable | 0.00 | 0.00 | 0.00 | 0.00 | 0.00 |
| Total de escuelas en el municipio | Escuelas | Constante | 0.00 | 0.00 | 131.00 | 0.00 | 131.00 |

COMPORTAMIENTO DEL INDICADOR DESCRIPCION DE LA META ANUAL

| META ANUAL | AVANCE TRIMESTRAL | | AVANCE ACUMULADO | |
|----------------|-------------------|------|------------------|------|
| | Programado | EF% | Programado | EF% |
| 0.00 | 0.00 | 0.00 | 24.43 | 0.00 |
| SEMÁFORO Verde | | | | |

DESCRIPCION DE RESULTADOS Y JUSTIFICACION EN CASO DE VARIACION SUPERIOR A ± 10 % RESPECTO A LO PROGRAMADO

No se tienen actividades programadas durante el periodo trimestral, sin embargo fueron realizadas algunas

Satisfactorio

DEPENDENCIA GENERAL:

A00 PRESIDENCIA

DEPENDENCIA AUXILIAR:

105 Coordinación Municipal de Protección Civil

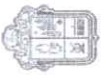


[Signature]
EL ABOGADO

[Signature]
VO BO

C. Tania Itzel Gutiérrez Soto

Lic. Marcos Antonio Vargas Jiménez



MEJOR GOBIERNO
TECUMÁN 2023-2024

C

PbRm-08b FICHA TECNICA DE SEGUIMIENTO DE INDICADORES 2023 DE GESTIÓN O ESTRATEGICO

TIPO DE FICHA: OSFEM

PILAR DE DESARROLLO / EJE TRANSVERSAL:

3 Pilar 3: Territorial

TEMA DE DESARROLLO:

Riesgo y protección civil

PROGRAMA PRESUPUESTARIO:

01070201 Protección civil

PROYECTO PRESUPUESTARIO:

010702010101 Concentración para la protección civil

010702010102 Capacitación integral y actualización para la protección civil

010702010103 Difusión y comunicación para la protección civil

010702010201 Prevención de riesgos y evaluación técnica de protección civil

010702010202 Identificación, sistematización y atlas de riesgos

010702010303 Coordinación de atención de emergencias y desastres

OBJETIVO DEL PROGRAMA PRESUPUESTARIO:

Engloba los proyectos que integran acciones dirigidas a la protección de la vida e integridad física de las personas, a través de la capacitación y organización de la sociedad, para evitar y reducir los daños por accidentes, siniestros, desastres y catástrofes y fomentar la cultura de autoprotección, prevención y solidaridad en las áreas de auxilio y recuperación entre la población, así como proct.

DEPENDENCIA GENERAL:

A00 PRESIDENCIA

DEPENDENCIA AUXILIAR:

105 Coordinación Municipal de Protección Civil

ESTRUCTURA DEL INDICADOR

Nombre del indicador: Porcentaje de eventos de promoción de la cultura de protección civil realizadas.

Fórmula del cálculo: (Eventos de promoción de la cultura de calles limpias realizados/Eventos de promoción de la cultura de calles limpias programados)*100

Interpretación: Eventos de promoción de la cultura de protección civil realizadas

Dimensión que atiende: Eficiencia

Descripción del factor de comparación: Resultados 2022

Ámbito geográfico: Local municipal

Cobertura: Población municipal

Línea base: Enero 2023

Frecuencia de medición: Trimestral

Número: NA 2.2

COMPORTAMIENTO DE LAS VARIABLES DURANTE EL TRIMESTRE: Julio-Septiembre

| VARIABLE | UNIDAD DE MEDIDA | OPERACION | META ANUAL | | AVANCE TRIMESTRAL | | AVANCE ACUMULADO | |
|--|------------------|-----------|------------|-------|-------------------|--------|------------------|--------|
| | | | Programado | % | Programado | % | Programado | % |
| Eventos de promoción de la cultura de calles limpias realizados | Eventos | Sumable | 20.00 | 20.00 | 5.00 | 25.00 | 15.00 | 75.00 |
| Eventos de promoción de la cultura de calles limpias programados | Eventos | Constante | 50.00 | 50.00 | 50.00 | 100.00 | 50.00 | 100.00 |

Promoción de la cultura de protección civil para evitar tirar basura en las calles.

| META ANUAL | AVANCE TRIMESTRAL | | AVANCE ACUMULADO | | SEMAFORO |
|------------|-------------------|-----------|------------------|-----------|----------|
| | Programado | Alcanzado | Programado | Alcanzado | |
| 40.00 | 10.00 | 100.00 | 30.00 | 200.00 | Verde |
| | | 1,000.00 | | 666.67 | |

DESCRIPCIÓN DE RESULTADOS Y JUSTIFICACIÓN EN CASO DE VARIACIÓN SUPERIOR A ± 10% RESPECTO A LO PROGRAMADO

Al terminar el trimestre no se han realizado las actividades programadas, se seguirá trabajando para completarla en su totalidad

Satisfacción:

A00 PRESIDENCIA

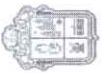
105 Coordinación Municipal de Protección Civil

EVALUACION DEL INDICADOR



[Signature]
C. Tania Itzel Gutiérrez Soto

[Signature]
VO. BO.
Lic. Marcos Antonio Vargas Jiménez



MEJOR GOBIERNO
TECUMÁN 2023-2026

C

PbRm-08b FICHA TECNICA DE SEGUIMIENTO DE INDICADORES 2023 DE GESTIÓN O ESTRATEGICO

TIPO DE FICHA: OSFEM

PILAR DE DESARROLLO / EJE TRANSVERSAL:

3 Pilar 3: Territorial

TEMA DE DESARROLLO:

Riesgo y protección civil

PROGRAMA PRESUPUESTARIO:

01070201 Protección civil

PROYECTO PRESUPUESTARIO:

010702010101 Concertación para la protección civil

OBJETIVO DEL PROGRAMA PRESUPUESTARIO:

010702010202 Identificación, sistematización y atlas de riesgos
Engloba los proyectos que integran acciones dirigidas a la protección de la vida e integridad física de las personas, a través de la capacitación y organización de la sociedad, para evitar y reducir los daños por accidentes, siniestros, desastres y catástrofes y fomentar la cultura de autoprotección, prevención y solidaridad en las tareas de auxilio y recuperación entre la población, así como prot.

DEPENDENCIA GENERAL:

A00 PRESIDENCIA

DEPENDENCIA AUXILIAR:

105 Coordinación Municipal de Protección Civil

NOMBRE DEL INDICADOR:

Porcentaje de cursos de prevención y combate de incendios impartidos

FÓRMULA DEL CÁLCULO:

(Cursos de prevención y combate de incendios impartidos / Cursos de prevención y combate de incendios programados) * 100

INTERPRETACIÓN:

Cursos de Prevención y combate de incendios impartidos

DIMENSIÓN QUE ATIENDE:

Eficiencia

DESCRIPCIÓN DEL FACTOR DE COMPARACIÓN:

Resultados 2022

AMBITO GEOGRAFICO:

Local municipal

COBERTURA:

Población municipal

LINEA BASE

Enero 2023

Numero: NA 2.3

FRECUENCIA DE MEDICIÓN:

Trimestral

COMPORTAMIENTO DE LAS VARIABLES DURANTE EL TRIMESTRE: Julio-Septiembre

| VARIABLE | UNIDAD DE MEDIDA | OPERACION | META ANUAL | AVANCE TRIMESTRAL | | AVANCE ACUMULADO | | | | | |
|---|------------------|-----------|------------|-------------------|--------|------------------|-------|------------|--------|-------|-------|
| | | | | Programado | % | Alcanzado | % | Programado | % | | |
| Cursos de prevención y combate de incendios impartidos | Cursos | Sumable | 250.00 | 70.00 | 28.00 | 29.00 | 41.43 | 190.00 | 76.00 | 70.00 | 36.84 |
| Cursos de prevención y combate de incendios programados | Cursos | Constante | 50.00 | 50.00 | 100.00 | 29.00 | 58.00 | 50.00 | 100.00 | 29.00 | 58.00 |

COMPORTAMIENTO DEL INDICADOR

DESCRIPCION DE LA META ANUAL

Curso de Prevención y combate de incendios.

| META ANUAL | AVANCE TRIMESTRAL | | AVANCE ACUMULADO | |
|------------|-------------------|-----------|------------------|-----------|
| | Programado | Alcanzado | Programado | Alcanzado |
| 500.00 | 140.00 | 100.00 | 380.00 | 241.38 |
| | | EF% | | EF% |
| | | 100.00 | | 63.52 |
| | | SEMAFORO | | SEMAFORO |
| | | Amarillo | | Amarillo |

DESCRIPCION DE RESULTADOS Y JUSTIFICACION EN CASO DE VARIACION SUPERIOR A ± 10 % RESPECTO A LO PROGRAMADO
Al terminar el trimestre no se han completado las actividades programadas, se trabajará para completarias en su totalidad

En riesgo

DEPENDENCIA GENERAL:

A00 PRESIDENCIA

DEPENDENCIA AUXILIAR:

105 Coordinación Municipal de Protección Civil



EVALUACION DEL INDICADOR



C. Tania Itzel Gutiérrez Soto

Lic. Marcos Antonio Vargas Jiménez

PILAR DE DESARROLLO / EJE TRANSVERSAL: 3) Pilar 3: Territorial

TEMA DE DESARROLLO: Riesgo y protección civil.

PROGRAMA PRESUPUESTARIO: 01070201 Protección civil

PROYECTO PRESUPUESTARIO: 010702010101 Concentración para la protección civil

010702010103 Dilusión y comunicación para la protección civil

010702010202 Identificación, sistematización y atlas de riesgos

OBJETIVO DEL PROGRAMA PRESUPUESTARIO: Engloba los proyectos que integran acciones dirigidas a la protección de la vida e integridad física de las personas, a través de la capacitación y organización de la sociedad, para evitar y reducir los daños por accidentes, siniestros, desastres y catástrofes y fomentar la cultura de autoprotección, prevención y solidaridad en las áreas de auxilio y recuperación entre la población, así como prot

010702010102 Capacitación integral y actualización para la protección civil

010702010201 Prevención de riesgos y evaluación técnica de protección civil

010702010303 Coordinación de atención de emergencias y desastres

DEPENDENCIA GENERAL: A00 PRESIDENCIA

DEPENDENCIA AUXILIAR: 105 Coordinación Municipal de Protección Civil

NOMBRE DEL INDICADOR: Porcentaje de cursos para evitar un niño quemado impartidos.

FÓRMULA DEL CÁLCULO: (Cursos para evitar un niño quemado impartidos / Cursos para evitar un niño quemado programados) * 100

INTERPRETACIÓN: Curso taller para ?evitar un niño quemado impartidos.

DIMENSIÓN QUE ATIENDE: Eficiencia

DESCRIPCIÓN DEL FACTOR DE COMPARACIÓN: Resultados 2022

AMBITO GEOGRAFICO: Local municipal

COBERTURA: Población municipal

LINEA BASE: Enero 2023

FRECUENCIA DE MEDICIÓN: Trimestral

Numero: NA 2 5

COMPORTAMIENTO DE LAS VARIABLES DURANTE EL TRIMESTRE: Julio-Septiembre

| VARIABLE | UNIDAD DE MEDIDA | OPERACION | META ANUAL | AVANCE TRIMESTRAL | | | AVANCE ACUMULADO | | |
|--|------------------|-----------|------------|-------------------|-------------|-------|------------------|-------------|-------|
| | | | | Programado | % Alcanzado | % | Programado | % Alcanzado | % |
| Cursos para evitar un niño quemado impartidos | Cursos | Sumable | 250.00 | 70.00 | 28.00 | 41.43 | 190.00 | 76.00 | 40.00 |
| Cursos para evitar un niño quemado programados | Cursos | Constante | 50.00 | 50.00 | 100.00 | 58.00 | 50.00 | 100.00 | 58.00 |

Curso taller para ?evitar un niño quemado.

COMPORTAMIENTO DEL INDICADOR
DESCRIPCIÓN DE LA META ANUAL

| META ANUAL | TRIMESTRE: Julio-Septiembre | | | AVANCE ACUMULADO | | |
|------------|-----------------------------|-----------|-------------------|------------------|-----------|-------------------|
| | Programado | Alcanzado | SEMAFORO | Programado | Alcanzado | SEMAFORO |
| 500 00 | 140 00 | 100 00 | 71 43 Amarillo | 380 00 | 262 07 | 68 97 Amarillo |

DESCRIPCIÓN DE RESULTADOS Y JUSTIFICACIÓN EN CASO DE VARIACIÓN SUPERIOR A ± 10 % RESPECTO A LO PROGRAMADO
Al terminar el trimestre no se han completado las actividades programadas, se trató para completarias en su totalidad lo siguientes trimestres

En riesgo

DEPENDENCIA GENERAL: A00 PRESIDENCIA

DEPENDENCIA AUXILIAR: 105 Coordinación Municipal de Protección Civil



EVALUACION DEL INDICADOR



ELABORO
C. Tania Itzel Gutiérrez Soto

VO. BO
Lic. Marcos Antonio Vargas Jiménez



PBRm-08b FICHA TECNICA DE SEGUIMIENTO DE INDICADORES 2023 DE GESTIÓN O ESTRATEGICO

PILAR DE DESARROLLO / EJE TRANSVERSAL:

3.Pilar 3: Territorial

TEMA DE DESARROLLO:

Riesgo y protección civil.

PROGRAMA PRESUPUESTARIO:

01070201 Protección civil

PROYECTO PRESUPUESTARIO:

010702010101 Concentración para la protección civil

010702010103 Difusión y comunicación para la protección civil

010702010202 Identificación, sistematización y atlas de riesgos

010702010201 Prevención de riesgos y evaluación técnica de protección civil

010702010303 Coordinación de atención de emergencias y desastres

OBJETIVO DEL PROGRAMA PRESUPUESTARIO:

Engloba los proyectos que integran acciones dirigidas a la protección de la vida e integridad física de las personas, a través de la capacitación y organización de la sociedad, para evitar y reducir los daños por accidentes, siniestros, desastres y catástrofes y fomentar la cultura de autoprotección, prevención y solidaridad en las áreas de auxilio y recuperación entre la población, así como prot.

DEPENDENCIA GENERAL:

A00 PRESIDENCIA

DEPENDENCIA AUXILIAR:

105 Coordinación Municipal de Protección Civil

NOMBRE DEL INDICADOR:

Porcentaje de fenómenos perturbadores atendidos

FORMULA DEL CALCULO:

(Fenómenos perturbadores atendidos/Fenómenos perturbadores presentados)*100

INTERPRETACIÓN:

Porcentaje de fenómenos perturbadores atendidos.

DIMENSIÓN QUE ATIENDE:

Eficiencia

DESCRIPCIÓN DEL FACTOR

Resultados 2022

DE COMPARACIÓN:

Local municipal

AMBITO GEOGRAFICO:

Población municipal

COBERTURA:

Enero 2023

LINEA BASE

Numero: NA 3.1

ESTRUCTURA DEL INDICADOR

FRECUENCIA DE MEDICIÓN: Trimestral

COMPORTAMIENTO DE LAS VARIABLES DURANTE EL TRIMESTRE: Julio-Septiembre

| VARIABLE | UNIDAD DE MEDIDA | | OPERACION | META ANUAL | AVANCE TRIMESTRAL | | | AVANCE ACUMULADO | | | | |
|-------------------------------------|------------------|-----------|-----------|------------|-------------------|--------|-----------|------------------|------------|--------|-----------|--------|
| | Atenciones | Sumable | | | Programado | % | Alcanzado | % | Programado | % | Alcanzado | % |
| Fenómenos perturbadores atendidos | Atenciones | Sumable | | 600.00 | 150.00 | 25.00 | 154.00 | 102.67 | 450.00 | 75.00 | 572.00 | 127.11 |
| Fenómenos perturbadores presentados | Atenciones | Constante | | 192.00 | 192.00 | 100.00 | 154.00 | 80.21 | 192.00 | 100.00 | 154.00 | 80.21 |

COMPORTAMIENTO DEL INDICADOR

DESCRIPCION DE LA META ANUAL

Monitoreo de fenómenos perturbadores que afecten a la ciudadanía.

| META ANUAL | TRIMESTRE: Julio-Septiembre | | | AVANCE ACUMULADO | | |
|------------|-----------------------------|-----------|----------|------------------|-----------|----------|
| | Programado | Alcanzado | SEMAFORO | Programado | Alcanzado | SEMAFORO |
| 312.50 | 78.13 | 100.00 | Verde | 234.38 | 371.43 | Verde |
| | | | 127.99 | | | 158.47 |

DESCRIPCION DE RESULTADOS Y JUSTIFICACION EN CASO DE VARIACION SUPERIORA ± 10 % RESPECTO A LO PROGRAMADO
Al terminar el trimestre no se han completado las actividades programadas, se trabajará para complementarlas en el siguiente trimestre

EVALUACION DEL INDICADOR

Satisfacción

DEPENDENCIA GENERAL:

A00 PRESIDENCIA

DEPENDENCIA AUXILIAR:

105 Coordinación Municipal de Protección Civil



VO BO
Lic. Marcos Antonio Vargas Jiménez

ELABORÓ
C. Tania Izzi Gutiérrez Soto

PILAR DE DESARROLLO / EJE TRANSVERSAL:

3 Pilar 3: Territorial

TEMA DE DESARROLLO:

Riesgo y protección civil.

PROGRAMA PRESUPUESTARIO:

01070201 Protección civil

PROYECTO PRESUPUESTARIO:

010702010101 Concentración para la protección civil

010702010103 Difusión y comunicación para la protección civil

010702010202 Identificación, sistematización y atlas de riesgos

OBJETIVO DEL PROGRAMA PRESUPUESTARIO:

Engloba los proyectos que integran acciones dirigidas a la protección de la vida e integridad física de las personas, a través de la capacitación y organización de la sociedad, para evitar y reducir los daños por accidentes, siniestros, desastres y catástrofes y fomentar la cultura de autoprotección, prevención y solidaridad en las tareas de auxilio y recuperación entre la población, así como prot

DEPENDENCIA GENERAL:

A00 PRESIDENCIA

DEPENDENCIA AUXILIAR:

105 Coordinación Municipal de Protección Civil

NOMBRE DEL INDICADOR:

Porcentaje de atención de emergencias urbanas

FÓRMULA DEL CÁLCULO:

(Emergencias urbanas atendidas / Emergencias urbanas reportadas) *100

INTERPRETACIÓN:

Atención de emergencias urbanas (bomberos) en el territorio municipal.

DIMENSIÓN QUE ATIENDE:

Eficiencia

DESCRIPCIÓN DEL FACTOR

Resultados 2022

DE COMPARACIÓN:

Local municipal

AMBITO GEOGRAFICO:

Población municipal

COBERTURA:

Enero 2023

LINEA BASE

Numero: NA 3.2

ESTRUCTURA DEL INDICADOR

FRECUENCIA DE MEDICIÓN: Trimestral

COMPORTAMIENTO DE LAS VARIABLES DURANTE EL TRIMESTRE: Julio-Septiembre

| VARIABLE | UNIDAD DE MEDIDA | OPERACION | META ANUAL | | AVANCE TRIMESTRAL | | AVANCE ACUMULADO | | | | |
|--------------------------------|------------------|-----------|------------|-----------|-------------------|-----------|------------------|-----------|--------|----------|-------|
| | | | Programado | Alcanzado | Programado | Alcanzado | Programado | Alcanzado | | | |
| Emergencias urbanas atendidas | Emergencias | Sumable | 1,390.00 | 5,550.00 | 25.05 | 124.00 | 8.92 | 4,170.00 | 75.14 | 2,870.00 | 68.82 |
| emergencias urbanas reportadas | Emergencias | Constante | 1,630.00 | 1,630.00 | 100.00 | 1,124.00 | 68.96 | 1,630.00 | 100.00 | 1,124.00 | 68.96 |

Atención de emergencias urbanas (bomberos) en el territorio municipal.

**COMPORTAMIENTO DEL INDICADOR
DESCRIPCIÓN DE LA META ANUAL**

| META ANUAL | AVANCE TRIMESTRAL | | AVANCE ACUMULADO | | SEMAFORO |
|------------|-------------------|-----------|------------------|-----------|----------|
| | Programado | Alcanzado | Programado | Alcanzado | |
| 340.49 | 85.28 | 11.03 | 255.83 | 255.34 | Rojo |

DESCRIPCIÓN DE RESULTADOS Y JUSTIFICACIÓN EN CASO DE VARIACIÓN SUPERIOR A 10% RESPECTO A LO PROGRAMADO
Al finalizar el trimestre no se han completado las actividades programadas, se trabajará para completadas en su totalidad lo siguientes trimestres

En riesgo

DEPENDENCIA GENERAL:

A00 PRESIDENCIA

DEPENDENCIA AUXILIAR:

105 Coordinación Municipal de Protección Civil



EVALUACION DEL INDICADOR



C. Tania Itzel Gutiérrez Soto

M. Marcos Antonio Vargas Jiménez

PILAR DE DESARROLLO / EJE TRANSVERSAL:

3 Pilar 3: Territorial

TEMA DE DESARROLLO:

Riesgo y protección civil

PROGRAMA PRESUPUESTARIO:

01070201 Protección civil

PROYECTO PRESUPUESTARIO:

010702010101 Concertación para la protección civil

010702010103 Difusión y comunicación para la protección civil

010702010202 Identificación, sistematización y atlas de riesgos

OBJETIVO DEL PROGRAMA PRESUPUESTARIO:

Engloba los proyectos que integran acciones dirigidas a la protección de la vida e integridad física de las personas, a través de la capacitación y organización de la sociedad, para evitar y reducir los daños por accidentes, siniestros, desastres y catástrofes y fomentar la cultura de autoprotección, prevención y solidaridad en las tareas de auxilio y recuperación entre la población, así como prot

DEPENDENCIA GENERAL:

A00 PRESIDENCIA

DEPENDENCIA AUXILIAR:

105 Coordinación Municipal de Protección Civil

NOMBRE DEL INDICADOR:

Porcentaje de atención de emergencias prehospitalarias.

FÓRMULA DEL CÁLCULO:

(Emergencias prehospitalarias atendidas / Emergencias prehospitalarias reportadas) * 100

INTERPRETACIÓN:

Atención de emergencias prehospitalarias en el territorio municipal.

DIMENSIÓN QUE ATIENDE:

Eficiencia

DESCRIPCIÓN DEL FACTOR

Resultados 2022

DE COMPARACIÓN:

Local municipal

AMBITO GEOGRAFICO:

Población municipal

COBERTURA:

Enero 2023

LINEA BASE

Numero: NA 3.3

ESTRUCTURA DEL INDICADOR

FRECUENCIA DE MEDICIÓN: Trimestral

COMPORTAMIENTO DE LAS VARIABLES DURANTE EL TRIMESTRE: Julio-Septiembre

| VARIABLE | UNIDAD DE MEDIDA | OPERACION | META ANUAL | AVANCE TRIMESTRAL | | | AVANCE ACUMULADO | | | |
|---|------------------|-----------|------------|-------------------|--------|-----------|------------------|--------|-----------|-------|
| | | | | Programado | % | Alcanzado | Programado | % | Alcanzado | |
| Emergencias prehospitalarias atendidas | Emergencias | Sumable | 15,000.00 | 3,750.00 | 25.00 | 3,660.00 | 11,250.00 | 75.00 | 11,110.00 | 98.76 |
| emergencias prehospitalarias reportadas | Emergencias | Constante | 3,991.00 | 3,991.00 | 100.00 | 3,660.00 | 3,991.00 | 100.00 | 3,660.00 | 91.71 |

COMPORTAMIENTO DEL INDICADOR

DESCRIPCION DE LA META ANUAL

Atención de emergencias prehospitalarias en el territorio municipal.

| META ANUAL | TRIMESTRE: Julio-Septiembre | | | AVANCE ACUMULADO | | |
|------------|-----------------------------|-----------|----------|------------------|-----------|----------|
| | Programado | Alcanzado | SEMAFORO | Programado | Alcanzado | SEMAFORO |
| 375.85 | 93.96 | 100.00 | Verde | 281.88 | 303.55 | Verde |

DESCRIPCIÓN DE RESULTADOS Y JUSTIFICACIÓN EN CASO DE VARIACIÓN SUPERIOR A 10% RESPECTO A LO PROGRAMADO

Al terminar el trimestre no se han completado las actividades programadas, se trabajará para completarias

Satisfacción

DEPENDENCIA GENERAL:

A00 PRESIDENCIA

DEPENDENCIA AUXILIAR:

105 Coordinación Municipal de Protección Civil



PILAR DE DESARROLLO / EJE TRANSVERSAL: 3 Pilar 3: Territorial
Riesgo y protección civil.

TEMA DE DESARROLLO: 01070201 Protección civil

PROGRAMA PRESUPUESTARIO: 010702010101 Concentración para la protección civil

PROYECTO PRESUPUESTARIO: 010702010103 Difusión y comunicación para la protección civil
010702010202 Identificación, sistematización y atlas de riesgos

OBJETIVO DEL PROGRAMA PRESUPUESTARIO: Engloba los proyectos que integran acciones dirigidas a la protección de la vida e integridad física de las personas, a través de la capacitación y organización de la sociedad, para evitar y reducir los daños por accidentes, siniestros, desastres y catástrofes y fomentar la cultura de autoprotección, prevención y solidaridad en las tareas de auxilio y recuperación entre la población, así como prot.

DEPENDENCIA GENERAL: A00 PRESIDENCIA

DEPENDENCIA AUXILIAR: 105 Coordinación Municipal de Protección Civil

NOMBRE DEL INDICADOR: Porcentaje de analíticos estadísticos de las contingencias por factores de riesgo.

FÓRMULA DEL CÁLCULO: (Analíticos estadísticos de las contingencias por factores de riesgo / Resultados estadísticos de las contingencias por factores de riesgo) * 100

INTERPRETACIÓN: Analíticos estadísticos de las contingencias por factores de riesgo.

DIMENSIÓN QUE ATIENDE: Eficiencia

DESCRIPCIÓN DEL FACTOR DE COMPARACIÓN: Resultados 2022

AMBITO GEOGRAFICO: Local municipal

COBERTURA: Población municipal

LÍNEA BASE: Enero 2023

DEPENDENCIA DE MEDICIÓN: Trimestral

ESTRUCTURA DEL INDICADOR:

| VARIABLE | UNIDAD DE MEDIDA | OPERACION | META ANUAL | AVANCE TRIMESTRAL | | AVANCE ACUMULADO | |
|---|------------------|-----------|------------|-------------------|-------|------------------|--------|
| | | | | Programado | % | Programado | % |
| Analíticos estadísticos de las contingencias por factores de riesgo | Analíticos | Sumable | 4.00 | 1.00 | 25.00 | 1.00 | 100.00 |
| Resultados estadísticos de las contingencias por factores de riesgo | Analíticos | Sumable | 4.00 | 1.00 | 25.00 | 1.00 | 100.00 |

COMPORTAMIENTO DE LAS VARIABLES DURANTE EL TRIMESTRE: Julio-Septiembre

| META ANUAL | AVANCE TRIMESTRAL | | AVANCE ACUMULADO | |
|------------|-------------------|-----------|------------------|-----------|
| | Programado | Alcanzado | Programado | Alcanzado |
| 100.00 | 100.00 | 100.00 | 3.00 | 3.00 |
| | | | 75.00 | 75.00 |
| | | | 3.00 | 3.00 |
| | | | 75.00 | 75.00 |

COMPORTAMIENTO DEL INDICADOR

DESCRIPCIÓN DE LA META ANUAL

Analíticos estadísticos de las contingencias por factores de riesgo.


| META ANUAL | AVANCE TRIMESTRAL | | AVANCE ACUMULADO | |
|------------|-------------------|-----------|------------------|-----------|
| | Programado | Alcanzado | Programado | Alcanzado |
| 100.00 | 100.00 | 100.00 | 100.00 | 100.00 |
| | | | Verde | Verde |

DESCRIPCIÓN DE RESULTADOS Y JUSTIFICACIÓN EN CASO DE VARIACIÓN SUPERIOR A ± 10 % RESPECTO A LO PROGRAMADO
Al terminar el trimestre se han completado las actividades programadas, se seguirá trabajando de la misma forma

Satisfactorio

DEPENDENCIA GENERAL: A00 PRESIDENCIA

DEPENDENCIA AUXILIAR: 105 Coordinación Municipal de Protección Civil

ELABORADO: 


EVALUACION DEL INDICADOR:

SEMAFORO EF% Alcanzado 100.00 Verde

SEMAFORO EF% Programado 100.00 Verde

MEJOR GOBIERNO MUNICIPAL PRESIDENCIA MUNICIPAL

MEJOR GOBIERNO MUNICIPAL PRESIDENCIA MUNICIPAL

ELABORADO: 

Lc. Marcos Antonio Vargas Jiménez

PILAR DE DESARROLLO / EJE TRANSVERSAL:

3 Pilar 3 Territorial

TEMA DE DESARROLLO:

Riesgo y protección civil

PROGRAMA PRESUPUESTARIO:

01070201 Protección civil

PROYECTO PRESUPUESTARIO:

010702010101 Concentración para la protección civil

010702010103 Difusión y comunicación para la protección civil

010702010202 Identificación, sistematización y atlas de riesgos

Engloba los proyectos que integran acciones dirigidas a la protección de la vida e integridad física de las personas, a través de la capacitación y organización de la sociedad, para evitar y reducir los daños por accidentes, siniestros, desastres y catástrofes y fomentar la cultura de autoprotección, prevención y solidaridad en las tareas de auxilio y recuperación entre la población, así como prot.

DEPENDENCIA GENERAL:

A00 PRESIDENCIA

DEPENDENCIA AUXILIAR:

105 Coordinación Municipal de Protección Civil

NOMBRE DEL INDICADOR:

Porcentaje en la actualización de los factores de riesgo

FÓRMULA DEL CÁLCULO:

(Factores de riesgo presentados en el periodo/Total de factores de riesgo)*100

INTERPRETACIÓN:

Actualización de los factores de riesgos

DIMENSIÓN QUE ATIENDE:

Eficiencia

DESCRIPCIÓN DEL FACTOR

Resultados 2022

DE COMPARACIÓN:

Local municipal

AMBITO GEOGRAFICO:

Población municipal

COBERTURA:

Enero 2023

LÍNEA BASE

Numero: NA 4.2

ESTRUCTURA DEL INDICADOR

FRECUENCIA DE MEDICIÓN: Trimestral

COMPORTAMIENTO DE LAS VARIABLES DURANTE EL TRIMESTRE: Julio-Septiembre

| VARIABLE | UNIDAD DE MEDIDA | OPERACION | META ANUAL | AVANCE TRIMESTRAL | | | AVANCE ACUMULADO | | | |
|--|---------------------|-----------|------------|-------------------|-----------|-------|------------------|-----------|------|-------|
| | | | | Programado | Alcanzado | % | Programado | Alcanzado | % | |
| Factores de riesgo presentados en el periodo | Factores de riesgos | Sumable | 20.00 | 5.00 | 25.00 | 40.00 | 15.00 | 75.00 | 4.00 | 26.67 |
| Total de factores de riesgo | Factores de riesgos | Sumable | 27.00 | 7.00 | 25.93 | 57.14 | 21.00 | 77.78 | 8.00 | 38.10 |

COMPORTAMIENTO DEL INDICADOR

DESCRIPCIÓN DE LA META ANUAL

Actualización de los factores de riesgos

| META ANUAL | TRIMESTRE: Julio-Septiembre | | | AVANCE ACUMULADO | | |
|------------|-----------------------------|-----------|----------|------------------|-----------|----------|
| | Programado | Alcanzado | SEMAFORO | Programado | Alcanzado | SEMAFORO |
| 74.07 | 71.43 | 50.00 | 70.00 | 71.43 | 50.00 | 70.00 |

DESCRIPCIÓN DE RESULTADOS Y JUSTIFICACIÓN EN CASO DE VARIACIÓN SUPERIORA ± 10% RESPECTO A LO PROGRAMADO
Al finalizar el trimestre no se han realizado las actividades programadas, se buscará completarlas durante los siguientes trimestres


En riesgo

DEPENDENCIA GENERAL:

A00 PRESIDENCIA

DEPENDENCIA AUXILIAR:

105 Coordinación Municipal de Protección Civil



EVALUACION DEL INDICADOR

[Signature]
VO. BO.

C. Tania Izuel Gutiérrez Soto

Lic. Marcos Antonio Vargas Jiménez

PILAR DE DESARROLLO / EJE TRANSVERSAL:

3 Pilar 3: Territorial

TEMA DE DESARROLLO:

Riesgo y protección civil

PROGRAMA PRESUPUESTARIO:

01070201 Protección civil

PROYECTO PRESUPUESTARIO:

010702010101 Concentración para la protección civil

010702010103 Difusión y comunicación para la protección civil

010702010202 Identificación, sistematización y atlas de riesgos

010702010303 Coordinación de atención de emergencias y desastres

OBJETIVO DEL PROGRAMA PRESUPUESTARIO:

Engloba los proyectos que integran acciones dirigidas a la protección de la vida e integridad física de las personas, a través de la capacitación y organización de la sociedad, para evitar y reducir los daños por accidentes, siniestros, desastres y catástrofes y fomentar la cultura de autoprotección, prevención y solidaridad en las áreas de auxilio y recuperación entre la población, así como prot

DEPENDENCIA GENERAL:

A00 PRESIDENCIA

DEPENDENCIA AUXILIAR:

105 Coordinación Municipal de Protección Civil

NOMBRE DEL INDICADOR:

Porcentaje en el seguimiento de acuerdos del Consejo Municipal de Protección Civil

FÓRMULA DEL CÁLCULO:

(Acuerdos del Consejo de Protección Civil municipal registrados/ Total de acuerdos del Consejo de Protección Civil programados) *100

INTERPRETACIÓN:

El seguimiento de acuerdos del Consejo Municipal de Protección Civil

DIMENSIÓN QUE ATIENDE:

Eficiencia

DESCRIPCIÓN DEL FACTOR

Resultados 2022

DE COMPARACIÓN:

Local municipal

AMBITO GEOGRAFICO:

Población municipal

COBERTURA:

Enero 2023

LINEA BASE

Numero: NA 5.1

FRECUENCIA DE MEDICIÓN:

Trimestral

COMPORTAMIENTO DE LAS VARIABLES DURANTE EL TRIMESTRE: Julio-Septiembre

| VARIABLE | UNIDAD DE MEDIDA | OPERACION | META ANUAL | AVANCE TRIMESTRAL | | | AVANCE ACUMULADO | | | |
|--|------------------|-----------|------------|-------------------|-----------|------|------------------|-----------|------|--------|
| | | | | Programado | Alcanzado | % | Programado | Alcanzado | % | |
| Acuerdos del Consejo de Protección Civil municipal registrados | Acuerdos | Sumable | 4.00 | 1.00 | 0.00 | 0.00 | 3.00 | 75.00 | 1.00 | 33.33 |
| Total de acuerdos del Consejo de Protección Civil programados | Acuerdos | Sumable | 2.00 | 0.00 | 0.00 | 1.00 | 1.00 | 50.00 | 3.00 | 300.00 |

El seguimiento de acuerdos del Consejo Municipal de Protección Civil

| META ANUAL | AVANCE TRIMESTRAL | | | AVANCE ACUMULADO | | |
|---|-------------------|-----------|------|------------------|-----------|-------|
| | Programado | Alcanzado | EF% | Programado | Alcanzado | EF% |
| 200.00 | 0.00 | 0.00 | 0.00 | 300.00 | 33.33 | 11.11 |
| DESCRIPCIÓN DE RESULTADOS Y JUSTIFICACIÓN EN CASO DE VARIACIÓN SUPERIOR A 10% RESPECTO A LO PROGRAMADO | | | | | | |
| Al terminar el trimestre no se han realizado todas las actividades programadas, se seguirá trabajando para compensarlas | | | | | | |

Satisfactorio

DEPENDENCIA GENERAL:

A00 PRESIDENCIA

DEPENDENCIA AUXILIAR:

105 Coordinación Municipal de Protección Civil

EVALUACION DEL INDICADOR



[Signature]
D. BO.

Lic. Marcos Antonio Vargas Jiménez

P08m-08b FICHA TECNICA DE SEGUIMIENTO DE INDICADORES 2023 DE GESTIÓN O ESTRATEGICO

PILAR DE DESARROLLO / EJE TRANSVERSAL:

3 Pilar 3: Territorial

Riesgo y protección civil.

01070201 Protección civil

PROGRAMA PRESUPUESTARIO:

010702010101 Concentración para la protección civil

010702010103 Difusión y comunicación para la protección civil

010702010202 Identificación, sistematización y atlas de riesgos

010702010303 Coordinación de atención de emergencias y desastres

010702010201 Prevención de riesgos y evaluación técnica de protección civil

010702010102 Capacitación integral y actualización para la protección civil

OBJETIVO DEL PROGRAMA PRESUPUESTARIO:

Engloba los proyectos que integran acciones dirigidas a la protección de la vida e integridad física de las personas, a través de la capacitación y organización de la sociedad, para evitar y reducir los daños por accidentes, siniestros, desastres y catástrofes y fomentar la cultura de autoprotección, prevención y solidaridad en las tareas de auxilio y recuperación entre la población, así como prot.

DEPENDENCIA GENERAL:

A00 PRESIDENCIA

DEPENDENCIA AUXILIAR:

105 Coordinación Municipal de Protección Civil

NOMBRE DEL INDICADOR:

Porcentaje en la verificación del cumplimiento de los acuerdos del Consejo Municipal de Protección Civil.

FÓRMULA DEL CÁLCULO:

(Acuerdos del Consejo de Protección Civil Municipal cumplidos/Total de acuerdos del Consejo de Protección Civil)*100

INTERPRETACIÓN:

Verificación del cumplimiento de los acuerdos.

DIMENSIÓN QUE ATIENDE:

Eficiencia

DESCRIPCIÓN DEL FACTOR

Resultados 2022

DE COMPARACIÓN:

Local municipal

AMBITO GEOGRAFICO:

Población municipal

COBERTURA:

Enero 2023

LINEA BASE

Numero: NA 5.2

FRECUENCIA DE MEDICIÓN: Trimestral

COMPORTAMIENTO DE LAS VARIABLES DURANTE EL TRIMESTRE: Julio-Septiembre

| VARIABLE | UNIDAD DE MEDIDA | OPERACION | META ANUAL | AVANCE TRIMESTRAL | | | AVANCE ACUMULADO | | | |
|---|------------------|-----------|------------|-------------------|-------|-----------|------------------|------|-----------|--------|
| | | | | Programado | % | Alcanzado | Programado | % | Alcanzado | |
| Acuerdos del Consejo de Protección Civil Municipal cumplidos o/a de acuerdos del Consejo de Protección Civil | Verificación | Sumable | 4.00 | 1.00 | 25.00 | 0.00 | 0.00 | 3.00 | 75.00 | 33.33 |
| | Verificación | Sumable | 2.00 | 0.00 | 0.00 | 1.00 | 0.00 | 1.00 | 50.00 | 300.00 |

**COMPORTAMIENTO DEL INDICADOR
DESCRIPCION DE LA META ANUAL**

Verificación del cumplimiento de los acuerdos del Consejo Municipal de Protección Civil.

| META ANUAL | AVANCE TRIMESTRAL | | | AVANCE ACUMULADO | | | |
|------------|-------------------|-----------|------|------------------|-----------|-------|-------|
| | Programado | Alcanzado | EF% | Programado | Alcanzado | EF% | |
| 200.00 | 0.00 | 0.00 | 0.00 | 300.00 | 33.33 | 11.11 | |
| SEMAFORO | | | | | | | Verde |

DESCRIPCION DE RESULTADOS Y JUSTIFICACION EN CASO DE VARIACION SUPERIOR A +/-10% RESPECTO A LO PROGRAMADO
Al finalizar el trimestre no se han realizado todas las actividades programadas, se seguirá trabajando para compensarlas

Satisfactorio

DEPENDENCIA GENERAL:

A00 PRESIDENCIA

DEPENDENCIA AUXILIAR:

105 Coordinación Municipal de Protección Civil



EVALUACION DEL INDICADOR



EL ABORO
Lic. Tania Itzel Gutiérrez Solo

VO. BO.

Lic. Marcos Antonio Vargas Jiménez

PILAR DE DESARROLLO / EJE TRANSVERSAL:

II Eje Transversal II: Gobierno Moderno, Capaz y Responsable

TEMA DE DESARROLLO:

Gestión para Resultados y evaluación del desempeño

PROGRAMA PRESUPUESTARIO:

01050205 Planeación y presupuesto basado en resultados

PROYECTO PRESUPUESTARIO:

010502050107 Planeación y evaluación para el desarrollo municipal

OBJETIVO DEL PROGRAMA PRESUPUESTARIO:

Integración, seguimiento y control presupuestal del ayuntamiento

DEPENDENCIA GENERAL:

A00 PRESIDENCIA

DEPENDENCIA AUXILIAR:

101 Secretaría Técnica, 165 Planeación

NOMBRE DEL INDICADOR:

Porcentaje de asesorías brindadas en materia del Sistema de Evaluación del Desempeño Municipal.

FÓRMULA DEL CÁLCULO:

(Total de asesorías brindadas en materia del SED / Total de asesorías solicitadas en materia del SED) *100

INTERPRETACIÓN:

Asesorías brindadas

DIMENSIÓN QUE ATIENDE:

Eficiencia

DESCRIPCIÓN DEL FACTOR DE COMPARACIÓN:

resultados 2022

AMBITO GEOGRAFICO:

Local Municipal

COBERTURA:

Población Municipal

LINEA BASE

Enero 2023

Numero:

NC 2

FRECUENCIA DE MEDICIÓN:

Trimestral

ESTRUCTURA DEL INDICADOR

010502050108 Operación y seguimiento del COPLADEMUN

COMPORTAMIENTO DE LAS VARIABLES DURANTE EL TRIMESTRE: Julio-Septiembre

| VARIABLE | UNIDAD DE MEDIDA | OPERACION | META ANUAL | AVANCE TRIMESTRAL | | AVANCE ACUMULADO | |
|---|------------------|-----------|------------|-------------------|-----------|------------------|-----------|
| | | | | Programado | Alcanzado | Programado | Alcanzado |
| Total de asesorías brindadas en materia del SED | Asesorías | Sumable | 72.00 | 18.00 | 25.00 | 18.00 | 100.00 |
| Total de asesorías solicitadas en materia del SED | Asesorías | Sumable | 72.00 | 18.00 | 25.00 | 18.00 | 100.00 |

COMPORTAMIENTO DEL INDICADOR

DESCRIPCION DE LA META ANUAL

Asesorías brindadas

| META ANUAL | AVANCE TRIMESTRAL | | AVANCE ACUMULADO | |
|------------|-------------------|-----------|------------------|-----------|
| | Programado | Alcanzado | Programado | Alcanzado |
| 100.00 | 100.00 | 100.00 | 100.00 | 100.00 |

DESCRIPCION DE RESULTADOS Y JUSTIFICACION EN CASO DE VARIACION SUPERIOR A ±10% RESPECTO A LO PROGRAMADO

Para este trimestre se logra alcanzar la meta al 100%.

EVALUACION DEL INDICADOR

SEMAFORO Verde

Acceptable

DEPENDENCIA GENERAL

A00 PRESIDENCIA

DEPENDENCIA AUXILIAR:

101 Secretaría Técnica, 165 Planeación



C. Tania Itzel Gutiérrez Soto

Marcos Antonio Vargas Jiménez



PILAR DE DESARROLLO / EJE TRANSVERSAL:

II Eje transversal II: Gobierno Moderno, Capaz y Responsable

TEMA DE DESARROLLO:

Gestión para Resultados y evaluación del desempeño

PROGRAMA PRESUPUESTARIO:

01050205 Planeación y presupuesto basado en resultados

PROYECTO PRESUPUESTARIO:

010502050107 Planeación y evaluación para el desarrollo municipal

010502050109 Integración, seguimiento y control presupuestal del ayuntamiento

OBJETIVO DEL PROGRAMA PRESUPUESTARIO:

Incluye las acciones y procedimientos necesarios para desarrollar y fortalecer las fases para la planeación, programación, presupuesto, seguimiento y evaluación programático - presupuestal, considerando las fases del registro contable - presupuestal y el correspondiente proceso de rendición de cuentas, adicionalmente, incluye los procedimientos de planeación y evaluación de los planes de desar

DEPENDENCIA GENERAL:

A00 PRESIDENCIA

DEPENDENCIA AUXILIAR:

101 Secretaría Técnica, 165 Planeación

NOMBRE DEL INDICADOR:

Porcentaje de cumplimiento en la elaboración y publicación del PAE.

FÓRMULA DEL CÁLCULO:

(Elaboración y publicación del PAE / Documento programado a elaborar y publicar) *100

INTERPRETACIÓN:

Elaborar PAE

DIMENSIÓN QUE ATIENDE:

Eficiencia

DESCRIPCIÓN DEL FACTOR DE COMPARACION

Resultados 2022

AMBITO GEOGRAFICO:

Local Municipal

COBERTURA:

Población Municipal

LINEA BASE

Enero 2023

Numero: NC 3

FRECUENCIA DE MEDICIÓN: Trimestral

ESTRUCTURA DEL INDICADOR

COMPORTAMIENTO DE LAS VARIABLES DURANTE EL TRIMESTRE: Julio-Septiembre

| VARIABLE | UNIDAD DE MEDIDA | OPERACION | META ANUAL | AVANCE TRIMESTRAL | | AVANCE ACUMULADO | |
|--|------------------|-----------|------------|-------------------|-------------|------------------|-------------|
| | | | | Programado | % Alcanzado | Programado | % Alcanzado |
| Elaboración y publicación del PAE | PAE | Sumable | 1.00 | 0.00 | 0.00 | 0.00 | 0.00 |
| Documento programado a elaborar y publicar | PAE | Sumable | 1.00 | 0.00 | 0.00 | 0.00 | 0.00 |

COMPORTAMIENTO DEL INDICADOR

DESCRIPCION DE LA META ANUAL

| META ANUAL | AVANCE TRIMESTRAL | | AVANCE ACUMULADO | |
|------------|-------------------|----------|------------------|----------|
| | Programado | SEMAFORO | Alcanzado | SEMAFORO |
| 100.00 | 0.00 | Verde | 0.00 | Verde |

DESCRIPCION DE RESULTADOS Y JUSTIFICACION EN CASO DE VARIACION SUPERIOR A ±10% RESPECTO A LO PROGRAMADO

Para este trimestre no se programó ninguna actividad

Satisfactorio

DEPENDENCIA GENERAL:

A00 PRESIDENCIA

101 Secretaría Técnica, 165 Planeación

DEPENDENCIA AUXILIAR:

EVALUACION DEL INDICADOR



ELABORÓ
C. Tania Iizel Gutiérrez Solo

C. Tania Iizel Gutiérrez Solo



PILAR DE DESARROLLO / EJE TRANSVERSAL: II Eje transversal II: Gobierno Moderno, Capaz y Responsable

TEMA DE DESARROLLO: Gestión para Resultados y evaluación del desempeño

PROGRAMA PRESUPUESTARIO: 01050205 Planeación y presupuesto basado en resultados

PROYECTO PRESUPUESTARIO: 010502050107 Planeación y evaluación para el desarrollo municipal

010502050109 Integración, seguimiento y control presupuestal del ayuntamiento

OBJETIVO DEL PROGRAMA PRESUPUESTARIO: Incluye las acciones y procedimientos necesarios para desarrollar y fortalecer las fases para la planeación, programación, presupuesto, seguimiento y evaluación programático - presupuestal, considerando las fases del registro contable - presupuestal y el correspondiente proceso de rendición de cuentas, adicionalmente, incluye los procedimientos de planeación y evaluación de los planes de desar

DEPENDENCIA GENERAL: A00 PRESIDENCIA

DEPENDENCIA AUXILIAR: 101 Secretaría Técnica, 165 Planeación

NOMBRE DEL INDICADOR: Porcentaje de alineación de formatos de PbRM en cumplimiento al Manual de Planeación, programación y presupuestación

FÓRMULA DEL CÁLCULO: (Formatos PbRM requisitados en alineación al Manual de Planeación, programación y Presupuestación vigente/Total de formatos PbRM manejados por ayuntamiento)*100

INTERPRETACIÓN: PbRM manejados

DIMENSIÓN QUE ATIENDE: Eficiencia

DESCRIPCIÓN DEL FACTOR DE COMPARACIÓN: Resultados 2022

AMBITO GEOGRAFICO: Local Municipal

COBERTURA: Población Municipal

LINEA BASE: Enero 2023

Numero: NA 1.1

ESTRUCTURA DEL INDICADOR

Porcentaje de alineación de formatos de PbRM en cumplimiento al Manual de Planeación, programación y presupuestación (Formatos PbRM requisitados en alineación al Manual de Planeación, programación y Presupuestación vigente/Total de formatos PbRM manejados por ayuntamiento)*100

PbRM manejados

Eficiencia

Resultados 2022

Local Municipal

Población Municipal

Enero 2023

FRECUENCIA DE MEDICIÓN: Trimestral

COMPORTAMIENTO DE LAS VARIABLES DURANTE EL TRIMESTRE: Julio-Septiembre

| VARIABLE | UNIDAD DE MEDIDA | OPERACION | META ANUAL | AVANCE TRIMESTRAL | | | AVANCE ACUMULADO | | |
|--|------------------|-----------|------------|-------------------|-----------|--------|------------------|-----------|--------|
| | | | | Programado | Alcanzado | % | Programado | Alcanzado | % |
| Formatos PbRM requisitados en alineación al Manual de Planeación, programación y Presupuestación vigente | Formatos | Sumable | 1,040.00 | 260.00 | 25.00 | 100.00 | 780.00 | 75.00 | 100.00 |
| Total de formatos PbRM manejados por ayuntamiento | Formatos | Sumable | 1,040.00 | 260.00 | 25.00 | 100.00 | 780.00 | 75.00 | 100.00 |

COMPORTAMIENTO DEL INDICADOR

DESCRIPCION DE LA META ANUAL

| META ANUAL | AVANCE TRIMESTRAL | | | AVANCE ACUMULADO | | |
|--|-------------------|-----------|--------|------------------|-----------|--------|
| | Programado | Alcanzado | EF% | Programado | Alcanzado | EF% |
| 100.00 | 100.00 | 100.00 | 100.00 | 100.00 | 100.00 | 100.00 |
| DESCRIPCION DE RESULTADOS Y JUSTIFICACION EN CASO DE VARIACION SUPERIOR A 10% RESPECTO A LO PROGRAMADO | | | Verde | | | Verde |

Para este trimestre se logró alcanzar la meta al 100%, es por ello que se cobija el indicador en verde

Satisfactorio

DEPENDENCIA GENERAL: A00 PRESIDENCIA

DEPENDENCIA AUXILIAR: 101 Secretaría Técnica, 165 Planeación

EVALUACION DEL INDICADOR



LABORO

C. Tania Izzel Gutiérrez Soto

Lic. Marcos Antonio Vargas Jiménez

PILAR DE DESARROLLO / EJE TRANSVERSAL:

II Eje transversal II: Gobierno Moderno, Capaz y Responsable

TEMA DE DESARROLLO:

Gestión para Resultados y evaluación del desempeño

PROGRAMA PRESUPUESTARIO:

01050205 Planeación y presupuesto basado en resultados

PROYECTO PRESUPUESTARIO:

010502050107 Planeación y evaluación para el desarrollo municipal

010502050108 Operación y seguimiento del COPLADEMUN

OBJETIVO DEL PROGRAMA PRESUPUESTARIO:

Integración seguimiento y control presupuestal del ayuntamiento

Incluye las acciones y procedimientos necesarios para desarrollar y fortalecer las fases para la planeación, programación, presupuestación, seguimiento y evaluación programático - presupuestal, considerando las fases del registro contable - presupuestal y el correspondiente proceso de rendición de cuentas, adicionalmente, incluye los procedimientos de planeación y evaluación de los planes de desar

DEPENDENCIA GENERAL:

A00 PRESIDENCIA

DEPENDENCIA AUXILIAR:

101 Secretaría Técnica, 165 Planeación

ESTRUCTURA DEL INDICADOR

NOMBRE DEL INDICADOR: Porcentaje de asesorías en materia de indicadores de desempeño.

FÓRMULA DEL CÁLCULO: (Asesorías en materia de indicadores / Total de asesorías brindadas en materia del SEDM) * 100

INTERPRETACIÓN: Asesorías brindadas

DIMENSIÓN QUE ATIENDE: Eficiencia

DESCRIPCIÓN DEL FACTOR DE COMPARACIÓN: Resultados 2022

AMBITO GEOGRAFICO: Local Municipal

COBERTURA: Población Municipal

LINEA BASE: Enero 2023

FRECUENCIA DE MEDICIÓN: Trimestral

Numero: NA 2.1

COMPORTAMIENTO DE LAS VARIABLES DURANTE EL TRIMESTRE: Julio-Septiembre

| VARIABLE | UNIDAD DE MEDIDA | OPERACION | META ANUAL | | AVANCE TRIMESTRAL | | | | AVANCE ACUMULADO | | |
|--|------------------|-----------|------------|-----------|-------------------|-----------|-------|------------|------------------|-------|--------|
| | | | Programado | Alcanzado | % | Alcanzado | % | Programado | % | | |
| Asesorías en materia de indicadores | Asesorías | Sumable | 72.00 | 72.00 | 18.00 | 25.00 | 18.00 | 100.00 | 54.00 | 75.00 | 100.00 |
| Total de asesorías brindadas en materia del SEDM | Asesorías | Sumable | 72.00 | 72.00 | 18.00 | 25.00 | 18.00 | 100.00 | 54.00 | 75.00 | 100.00 |

Asesorías brindadas

COMPORTAMIENTO DEL INDICADOR

DESCRIPCION DE LA META ANUAL

| META ANUAL | AVANCE TRIMESTRAL | | AVANCE ACUMULADO | |
|------------|-------------------|-----------|------------------|-----------|
| | Programado | Alcanzado | Programado | Alcanzado |
| 100.00 | 100.00 | 100.00 | 100.00 | 100.00 |


DESCRIPCION DE RESULTADOS Y JUSTIFICACION EN CASO DE VARIACION SUPERIOR A ± 10% RESPECTO A LO PROGRAMADO
Para este trimestre se logra alcanzar la meta al 100%

EVALUACION DEL INDICADOR

Satisfactorio

A00 PRESIDENCIA

101 Secretaria Técnica, 165 Planeación





PILAR DE DESARROLLO / EJE TRANSVERSAL:

II Eje transversal II: Gobierno Moderno, Capaz y Responsable

TEMA DE DESARROLLO:

Gestión para Resultados y evaluación del desempeño

PROGRAMA PRESUPUESTARIO:

01050205 Planeación y presupuesto basado en resultados

PROYECTO PRESUPUESTARIO:

010502050107 Planeación y evaluación para el desarrollo municipal

010502050108 Operación y seguimiento del COPLADEMUN

OBJETIVO DEL PROGRAMA PRESUPUESTARIO:

Integración, seguimiento y control presupuestal del ayuntamiento

Incluye las acciones y procedimientos necesarios para desarrollar y fortalecer las fases para la planeación, programación, presupuestación, seguimiento y evaluación programático - presupuestal, considerando las fases del registro contable - presupuestal y el correspondiente proceso de rendición de cuentas, adicionalmente, incluye los procedimientos de planeación y evaluación de los planes de desar

DEPENDENCIA GENERAL:

A00 PRESIDENCIA

DEPENDENCIA AUXILIAR:

101 Secretaría Técnica, 165 Planeación

ESTRUCTURA DEL INDICADOR

NOMBRE DEL INDICADOR: Porcentaje de asesorías en materia de evaluaciones.

FÓRMULA DEL CÁLCULO: (Asesorías en materia de evaluaciones / Total de asesorías brindadas en materia del SEDM) * 100

INTERPRETACIÓN: Asesorías brindadas

DIMENSIÓN QUE ATIENDE: Eficiencia

DESCRIPCIÓN DEL FACTOR DE COMPARACIÓN: Resultados 2022

ÁMBITO GEOGRÁFICO: Local Municipal

COBERTURA: Población Municipal

LÍNEA BASE: Enero 2023

FRECUENCIA DE MEDICIÓN: Trimestral

Numero: NA 2.2

COMPORTAMIENTO DE LAS VARIABLES DURANTE EL TRIMESTRE: Julio-Septiembre

| VARIABLE | UNIDAD DE MEDIDA | OPERACION | META ANUAL | | AVANCE TRIMESTRAL | | AVANCE ACUMULADO | | |
|--|---------------------|-----------|------------|-----------|-------------------|-----------|------------------|-----------|--------|
| | | | Programado | Alcanzado | % | Alcanzado | % | Alcanzado | % |
| Asesorías en materia de evaluaciones | Asesorías brindadas | Sumable | 18.00 | 72.00 | 25.00 | 18.00 | 100.00 | 75.00 | 100.00 |
| Total de asesorías brindadas en materia del SEDM | Asesorías brindadas | Sumable | 18.00 | 72.00 | 25.00 | 18.00 | 100.00 | 75.00 | 100.00 |

Asesorías brindadas

COMPORTAMIENTO DEL INDICADOR

DESCRIPCION DE LA META ANUAL

| META ANUAL | TRIMESTRE: Julio-Septiembre | | AVANCE ACUMULADO | |
|------------|-----------------------------|-----------|------------------|-----------|
| | Programado | Alcanzado | Programado | Alcanzado |
| 100.00 | 100.00 | 100.00 | 100.00 | 100.00 |

DESCRIPCION DE RESULTADOS Y JUSTIFICACION EN CASO DE VARIACION SUPERIOR A 10% RESPECTO A LO PROGRAMADO

Para este trimestre se logra alcanzar la meta al 100%

Satisfactorio

DEPENDENCIA GENERAL:

A00 PRESIDENCIA

DEPENDENCIA AUXILIAR:

101 Secretaría Técnica, 165 Planeación

EVALUACION DEL INDICADOR



[Handwritten signature]
BO.



[Handwritten signature]
ELABORADO

C. Tania Itzel Gutiérrez Solo

Lic. Marcos Antonio Vargas Jiménez



PILAR DE DESARROLLO / EJE TRANSVERSAL:

II Eje transversal II: Gobierno Moderno, Capaz y Responsable
Gestión para Resultados y evaluación del desempeño

TEMA DE DESARROLLO:

010502050107 Planeación y evaluación para el desarrollo municipal
010502050109 Integración, seguimiento y control presupuestal del ayuntamiento

PROGRAMA PRESUPUESTARIO:

01050205 Planeación y presupuesto basado en resultados

PROYECTO PRESUPUESTARIO:

010502050108 Operación y seguimiento del COPLADEMUN

OBJETIVO DEL PROGRAMA PRESUPUESTARIO:

Incluye las acciones y procedimientos necesarios para desarrollar y fortalecer las fases para la planeación, programación, presupuesto, seguimiento y evaluación programático - presupuestal, considerando las fases del registro contable - presupuestal y el correspondiente proceso de rendición de cuentas, adicionalmente, incluye los procedimientos de planeación y evaluación de los planes de desar

DEPENDENCIA GENERAL:

A00 PRESIDENCIA

DEPENDENCIA AUXILIAR:

101 Secretaría Técnica, 165 Planeación

NOMBRE DEL INDICADOR:

ESTRUCTURA DEL INDICADOR

Porcentaje de cumplimiento de las evaluaciones señaladas en el PAE.

FÓRMULA DEL CÁLCULO:
(Total de evaluaciones realizadas señaladas en el PAE / Total de evaluaciones señaladas en el PAE) *100

INTERPRETACIÓN:

Evaluaciones al PAE

DIMENSIÓN QUE ATIENDE:

Eficiencia

DESCRIPCIÓN DEL FACTOR DE COMPARACIÓN:

Resultados 2022

AMBITO GEOGRAFICO:

Local Municipal

COBERTURA:

Población Municipal.

LINEA BASE

enero 2023

Numero: NA 3.1

FRECUENCIA DE MEDICIÓN: Trimestral

COMPORTAMIENTO DE LAS VARIABLES DURANTE EL TRIMESTRE: Julio-Septiembre

| VARIABLE | UNIDAD DE MEDIDA | OPERACION | META ANUAL | AVANCE TRIMESTRAL | | | AVANCE ACUMULADO | | |
|--|------------------|-----------|------------|-------------------|------|-----------|------------------|------|-----------|
| | | | | Programado | % | Alcanzado | Programado | % | Alcanzado |
| Total de evaluaciones realizadas señaladas en el PAE | Evaluaciones | Sumable | 1.00 | 0.00 | 0.00 | 0.00 | 0.00 | 0.00 | 0.00 |
| Total de evaluaciones señaladas en el PAE | Evaluaciones | Sumable | 1.00 | 0.00 | 0.00 | 0.00 | 0.00 | 0.00 | 0.00 |

COMPORTAMIENTO DEL INDICADOR

DESCRIPCIÓN DE LA META ANUAL

| META ANUAL | AVANCE TRIMESTRAL | | | AVANCE ACUMULADO | | |
|------------|-------------------|-----------|----------|------------------|-----------|----------|
| | Programado | Alcanzado | SEMAFORO | Programado | Alcanzado | SEMAFORO |
| 100.00 | 0.00 | 0.00 | Verde | 0.00 | 0.00 | Verde |

DESCRIPCIÓN DE RESULTADOS Y JUSTIFICACIÓN EN CASO DE VARIACIÓN SUPERIOR A ± 10 % RESPECTO A LO PROGRAMADO

Para este trimestre no hay nada programado, es por ello que se coloca en semáforo verde

Satisfactorio

A00 PRESIDENCIA

DEPENDENCIA GENERAL:

101 Secretaría Técnica, 165 Planeación

DEPENDENCIA AUXILIAR:

101 Secretaría Técnica, 165 Planeación

EVALUACION DEL INDICADOR



[Signature]
ELABORO

[Signature]
V. BO.

C. Tania Izzel Gutiérrez Soto

Lic. Marcos Antonio Vargas Jiménez

PILAR DE DESARROLLO / EJE TRANSVERSAL:

II Eje transversal II: Gobierno Moderno, Capaz y Responsable
Gestión para Resultados y evaluación del desempeño

TEMA DE DESARROLLO:

PROGRAMA PRESUPUESTARIO:

01050205107 Planeación y evaluación para el desarrollo municipal

PROYECTO PRESUPUESTARIO:

010502050109 Integración, seguimiento y control presupuestal del ayuntamiento

OBJETIVO DEL PROGRAMA PRESUPUESTARIO:

Incluye las acciones y procedimientos necesarios para desarrollar y fortalecer las fases para la planeación, programación, presupuestación, seguimiento y evaluación programático - presupuestal, considerando las fases del registro contable - presupuestal y el correspondiente proceso de rendición de cuentas, adicionalmente, incluye los procedimientos de planeación y evaluación de los planes de desar

DEPENDENCIA GENERAL:

A00 PRESIDENCIA

DEPENDENCIA AUXILIAR:

101 Secretaría Técnica, 165 Planeación

NOMBRE DEL INDICADOR:

Promedio de acuerdos cumplidos en sesiones del COPLADEMUN.

FÓRMULA DEL CÁLCULO:

(Acuerdos del COPLADEMUN cumplidos/ Total de sesiones del COPLADEMUN realizadas)

INTERPRETACIÓN:

Acuerdos cumplidos

DIMENSIÓN QUE ATIENDE:

Eficiencia

DESCRIPCIÓN DEL FACTOR DE COMPARACIÓN:

resultados 2022

ÁMBITO GEOGRÁFICO:

Local Municipal

COBERTURA:

Población Municipal

LÍNEA BASE:

enero 2023

FRECUENCIA DE MEDICIÓN:

Trimestral

Numero: NA 4.1

COMPORTAMIENTO DE LAS VARIABLES DURANTE EL TRIMESTRE: Julio-Septiembre

| VARIABLE | UNIDAD DE MEDIDA | OPERACION | META ANUAL | AVANCE TRIMESTRAL | | | AVANCE ACUMULADO | | | |
|---|------------------|-----------|------------|-------------------|------|-----------|------------------|-------|-----------|--------|
| | | | | Programado | % | Alcanzado | Programado | % | Alcanzado | |
| Acuerdos del COPLADEMUN cumplidos | Acuerdos | Sumable | 3.00 | 0.00 | 0.00 | 0.00 | 1.00 | 33.33 | 1.00 | 100.00 |
| Total de sesiones del COPLADEMUN realizadas | Acuerdos | Sumable | 3.00 | 0.00 | 0.00 | 0.00 | 1.00 | 33.33 | 1.00 | 100.00 |

COMPORTAMIENTO DEL INDICADOR

DESCRIPCIÓN DE LA META ANUAL

| META ANUAL | TRIMESTRE: Julio-Septiembre | | | AVANCE ACUMULADO | | |
|------------|-----------------------------|------|----------|------------------|-----------|----------|
| | Programado | EF% | SEMAFORO | Programado | Alcanzado | SEMAFORO |
| 1.00 | 0.00 | 0.00 | Verde | 1.00 | 1.00 | Verde |

DESCRIPCIÓN DE RESULTADOS Y JUSTIFICACIÓN EN CASO DE VARIACIÓN SUPERIOR A ± 10 % RESPECTO A LO PROGRAMADO

Para este trimestre se logra colocar el semáforo en verde, ya que el indicador así lo permite

Satisfactorio

DEPENDENCIA GENERAL:

A00 PRESIDENCIA

DEPENDENCIA AUXILIAR:

101 Secretaría Técnica, 165 Planeación



EVALUACION DEL INDICADOR



ELABORADO
C. Tania Iizel Gutiérrez Soto

Lic. Marcos Antonio Vargas Jiménez

PILAR DE DESARROLLO / EJE TRANSVERSAL:

II Eje transversal II: Gobierno Moderno, Capaz y Responsable

TEMA DE DESARROLLO:

Estructura del gobierno municipal

PROGRAMA PRESUPUESTARIO:

01030902 Reglamentación municipal

PROYECTO PRESUPUESTARIO:

010309020101 Revisión y emisión de la reglamentación municipal

OBJETIVO DEL PROGRAMA PRESUPUESTARIO:

Se orienta al cumplimiento de las atribuciones contenidas en el Título VI de la Ley Orgánica Municipal del Estado de México, vigente

DEPENDENCIA GENERAL:

A00 PRESIDENCIA

DEPENDENCIA AUXILIAR:

A00 Presidencia

ESTRUCTURA DEL INDICADOR

NOMBRE DEL INDICADOR: Porcentaje de asesorías y asistencia técnica en estudios jurídicos otorgados

FÓRMULA DEL CÁLCULO: (Asesorías y asistencia técnica en estudios jurídicos otorgadas a las áreas/Asesorías y asistencia técnica en estudios jurídicos solicitadas por las áreas)*100

INTERPRETACIÓN:

DIMENSIÓN QUE ATIENDE: Eficiencia

DESCRIPCIÓN DEL FACTOR DE COMPARACIÓN:

AMBITO GEOGRAFICO:

COBERTURA

LÍNEA BASE

FRECUENCIA DE MEDICIÓN: Trimestral

Numero: NA 2.1

COMPORTAMIENTO DE LAS VARIABLES DURANTE EL TRIMESTRE: Julio-Septiembre

| VARIABLE | UNIDAD DE MEDIDA | OPERACION | META ANUAL | AVANCE TRIMESTRAL | | AVANCE ACUMULADO | |
|--|------------------|-----------|------------|-------------------|------|------------------|------|
| | | | | Programado | % | Programado | % |
| Asesorías y asistencia técnica en estudios jurídicos otorgadas a las áreas | Asesorías | Sumable | 0.00 | 0.00 | 0.00 | 0.00 | 0.00 |
| Asesorías y asistencia técnica en estudios jurídicos solicitadas por las áreas | Asesorías | Sumable | 0.00 | 0.00 | 0.00 | 0.00 | 0.00 |

**COMPORTAMIENTO DEL INDICADOR
DESCRIPCIÓN DE LA META ANUAL**

| META ANUAL | TRIMESTRE: Julio-Septiembre | | | |
|--|-----------------------------|-----------|------------------|------|
| | AVANCE TRIMESTRAL | | AVANCE ACUMULADO | |
| 0.00 | Programado | Alcanzado | SEMAFORO | EF% |
| DESCRIPCIÓN DE RESULTADOS Y JUSTIFICACIÓN EN CASO DE VARIACIÓN SUPERIOR A ± 10 %, RESPECTO A LO PROGRAMADO | 0.00 | 0.00 | 0.00 | 0.00 |

EVALUACION DEL INDICADOR

DEPENDENCIA GENERAL: A00 PRESIDENCIA

DEPENDENCIA AUXILIAR: A00 Presidencia



[Handwritten signature]

C. Tania Izel Gutiérrez Soto

Lic. Marcos Antonio Vargas Jiménez



PILAR DE DESARROLLO / EJE TRANSVERSAL:

II Eje transversal II: Gobierno Moderno, Capaz y Responsable

TEMA DE DESARROLLO:

Estructura del gobierno municipal

PROGRAMA PRESUPUESTARIO:

01030902 Reglamentación municipal

PROYECTO PRESUPUESTARIO:

010309020101 Revisión y emisión de la reglamentación municipal

OBJETIVO DEL PROGRAMA PRESUPUESTARIO:

Se orienta al cumplimiento de las atribuciones contenidas en el Título VI de la Ley Orgánica Municipal del Estado de México, vigente.

DEPENDENCIA GENERAL:

A00 PRESIDENCIA

DEPENDENCIA AUXILIAR:

A00 Presidencia

ESTRUCTURA DEL INDICADOR

NOMBRE DEL INDICADOR: Porcentaje de cumplimiento en las sesiones de Cabildo

FÓRMULA DEL CÁLCULO: (Número de sesiones de cabildo realizadas/Número de sesiones de cabildo programadas)*100

INTERPRETACIÓN: Realización de sesiones de cabildo.

DIMENSIÓN QUE ATENDE: Eficiencia

DESCRIPCIÓN DEL FACTOR DE COMPARACIÓN: Resultados 2022

ÁMBITO GEOGRÁFICO: Local Municipal

COBERTURA: Población Municipal

LÍNEA BASE: Enero 2022

FRECUENCIA DE MEDICIÓN: Trimestral

Número: NA 1.2

COMPORTAMIENTO DE LAS VARIABLES DURANTE EL TRIMESTRE: Julio-Septiembre

| VARIABLE | UNIDAD DE MEDIDA | OPERACION | META ANUAL | | AVANCE TRIMESTRAL | | AVANCE ACUMULADO | |
|---|------------------|-----------|------------|-----------|-------------------|-----------|------------------|-----------|
| | | | Programado | Alcanzado | Programado | Alcanzado | Programado | Alcanzado |
| Número de sesiones de cabildo realizadas | Sesiones | Sumable | 44.00 | 81.82 | 11.00 | 25.00 | 9.00 | 81.82 |
| Número de sesiones de cabildo programadas | Sesiones | Sumable | 44.00 | 81.82 | 11.00 | 25.00 | 11.00 | 100.00 |

COMPORTAMIENTO DEL INDICADOR

DESCRIPCIÓN DE LA META ANUAL

Realización de sesiones de cabildo.

| META ANUAL | AVANCE TRIMESTRAL | | AVANCE ACUMULADO | |
|------------|-------------------|-----------|------------------|-----------|
| | Programado | Alcanzado | Programado | Alcanzado |
| 100.00 | 100.00 | 81.82 | 100.00 | 81.82 |

TRIMESTRE: Julio-Septiembre

DESCRIPCIÓN DE RESULTADOS Y JUSTIFICACIÓN EN CASO DE VARIACIÓN SUPERIOR A +10% RESPECTO A LO PROGRAMADO

Para este tercer trimestre casi se logra cumplir la meta programada, es por ello que el indicador se califica en color verde

EVALUACION DEL INDICADOR


Aceptable

DEPENDENCIA GENERAL:

A00 PRESIDENCIA

DEPENDENCIA AUXILIAR:

A00 Presidencia



[Signature]
LIC. BO.

C. Tania Iizel Gutiérrez Solo

Lic. Marcos Antonio Vargas Jiménez

PILAR DE DESARROLLO / EJE TRANSVERSAL: II Eje transversal II: Gobierno Moderno, Capaz y Responsable
TEMA DE DESARROLLO: Comunicación y diálogo con la ciudadanía como elemento clave de gobernabilidad.
PROGRAMA PRESUPUESTARIO: 01030101 **Conducción de las políticas generales de gobierno**
PROYECTO PRESUPUESTARIO: 010301010101 Relaciones públicas
OBJETIVO DEL PROGRAMA PRESUPUESTARIO: Incluye las acciones que favorezcan el desarrollo de un gobierno democrático que impulse la participación social y ofrezca servicio de calidad en el marco de legalidad y justicia, para elevar las condiciones de vida de la población.
DEPENDENCIA GENERAL: A00 PRESIDENCIA
DEPENDENCIA AUXILIAR: 100 Secretaría Particular

NOMBRE DEL INDICADOR: ESTRUCTURA DEL INDICADOR
FÓRMULA DEL CÁLCULO: Porcentaje de reuniones institucionales realizadas con los COPACI's y autoridades auxiliares para desarrollar las políticas públicas municipales.
INTERPRETACIÓN: Efectuar reuniones para la elaboración de políticas públicas.
DIMENSIÓN QUE ATIENDE: Eficiencia
DESCRIPCIÓN DEL FACTOR DE COMPARACIÓN: Resultados 2022
AMBITO GEOGRAFICO: Local Municipal
COBERTURA: Población Municipal
LINEA BASE: Enero 2023

Numero: NA 2.1 **FRECUENCIA DE MEDICIÓN:** Trimestral

COMPORTAMIENTO DE LAS VARIABLES DURANTE EL TRIMESTRE: Julio-Septiembre

| VARIABLE | UNIDAD DE MEDIDA | OPERACION | META ANUAL | AVANCE TRIMESTRAL | | AVANCE ACUMULADO | | | | |
|---|------------------|-----------|------------|-------------------|-----------|------------------|------------|-------|-----------|--------|
| | | | | Programado | Alcanzado | % | Programado | % | Alcanzado | % |
| Reuniones institucionales con los COPACI's y autoridades auxiliares para desarrollar las políticas públicas municipales realizadas | Reuniones | Sumable | 2.00 | 0.00 | 0.00 | 0.00 | 1.00 | 50.00 | 2.00 | 200.00 |
| Reuniones institucionales con los COPACI's y autoridades auxiliares para desarrollar las políticas públicas municipales programadas | Reuniones | Sumable | 2.00 | 0.00 | 0.00 | 0.00 | 1.00 | 50.00 | 2.00 | 200.00 |

COMPORTAMIENTO DEL INDICADOR
DESCRIPCIÓN DE LA META ANUAL

TRIMESTRE: Julio-Septiembre

| META ANUAL | AVANCE TRIMESTRAL | | AVANCE ACUMULADO | | SEMAFORO |
|------------|-------------------|-----------|------------------|-----------|----------|
| | Programado | Alcanzado | Programado | Alcanzado | |
| 100.00 | 0.00 | 100.00 | 100.00 | 100.00 | Verde |

DESCRIPCIÓN DE RESULTADOS Y JUSTIFICACIÓN EN CASO DE VARIACIÓN SUPERIOR A ± 10 % RESPECTO A LO PROGRAMADO
 El semáforo se coloca en verde derivado de que se logra cumplir la meta al 100%

EVALUACIÓN DEL INDICADOR

Satisfactorio
DEPENDENCIA GENERAL: A00 PRESIDENCIA
DEPENDENCIA AUXILIAR: 100 Secretaría Particular



C. Tania Izzel Gutiérrez Soto

Uc. Marcos Antonio Vargas Jiménez



PILAR DE DESARROLLO /EJE TRANSVERSAL: II Eje transversal II: Gobierno Moderno, Capaz y Responsable

TEMA DE DESARROLLO: Comunicación y diálogo con la ciudadanía como elemento clave de gobernabilidad.

PROGRAMA PRESUPUESTARIO: 01030101 **Conducción de las políticas generales de gobierno**

PROYECTO PRESUPUESTARIO: 010301010101 Relaciones públicas

OBJETIVO DEL PROGRAMA PRESUPUESTARIO: Incluye las acciones que favorezcan el desarrollo de un gobierno democrático que impulse la participación social y ofrezca servicio de calidad en el marco de legalidad y justicia, para elevar las condiciones de vida de la población.

DEPENDENCIA GENERAL: A00 PRESIDENCIA

DEPENDENCIA AUXILIAR: 100 Secretaría Particular

NOMBRE DEL INDICADOR: Porcentaje de propuestas ciudadanas incorporadas a las políticas públicas.
FORMULA DEL CALCULO: (Propuestas ciudadanas incorporadas a las políticas públicas/Propuestas ciudadanas recibidas a las políticas públicas municipales)*100

INTERPRETACIÓN: Eficiencia

DESCRIPCIÓN DEL FACTOR DE COMPARACIÓN: Local Municipal

AMBITO GEOGRAFICO: Población Municipal

COBERTURA: Población Municipal

LINEA BASE

Numero: NA 1.3

FRECUENCIA DE MEDICIÓN: Trimestral

COMPORTAMIENTO DE LAS VARIABLES DURANTE EL TRIMESTRE: Julio-Septiembre

| VARIABLE | UNIDAD DE MEDIDA | OPERACION | META ANUAL | AVANCE TRIMESTRAL | | | AVANCE ACUMULADO | | |
|---|------------------|-----------|------------|-------------------|------|-----------|------------------|------|-----------|
| | | | | Programado | % | Alcanzado | Programado | % | Alcanzado |
| Propuestas ciudadanas incorporadas a las políticas públicas municipales | Propuestas | | 0.00 | 0.00 | 0.00 | 0.00 | 0.00 | 0.00 | 0.00 |
| Propuestas ciudadanas recibidas a las políticas públicas municipales | Propuestas | | 0.00 | 0.00 | 0.00 | 0.00 | 0.00 | 0.00 | 0.00 |

COMPORTAMIENTO DEL INDICADOR
DESCRIPCIÓN DE LA META ANUAL

| META ANUAL | AVANCE TRIMESTRAL | | | AVANCE ACUMULADO | | |
|------------|-------------------|-----------|------|------------------|-----------|------|
| | Programado | Alcanzado | EF% | Programado | Alcanzado | EF% |
| 0.00 | 0.00 | 0.00 | 0.00 | 0.00 | 0.00 | 0.00 |


DESCRIPCIÓN DE RESULTADOS Y JUSTIFICACIÓN EN CASO DE VARIACIÓN SUPERIOR A ±10% RESPECTO A LO PROGRAMADO:
Para este trimestre no se programó ninguna actividad, es por ello que se coloca el semáforo en verde.

Satisfactorio

DEPENDENCIA GENERAL: A00 PRESIDENCIA

DEPENDENCIA AUXILIAR: 100 Secretaría Particular

EVALUACION DEL INDICADOR



C. Tania Itzel Gutiérrez Soto

Lic. Marcos Antonio Vargas Jiménez



PILAR DE DESARROLLO /EJE TRANSVERSAL: II Eje transversal II: Gobierno Moderno, Capaz y Responsable
TEMA DE DESARROLLO: Comunicación y diálogo con la ciudadanía como elemento clave de gobernabilidad.
PROGRAMA PRESUPUESTARIO: 01030101 **Conducción de las políticas generales de gobierno**
PROYECTO PRESUPUESTARIO: 0103010101 Relaciones públicas
OBJETIVO DEL PROGRAMA PRESUPUESTARIO: Incluye las acciones que favorezcan el desarrollo de un gobierno democrático que impulse la participación social y ofrezca servicio de calidad en el marco de legalidad y justicia, para elevar las condiciones de vida de la población.

DEPENDENCIA GENERAL: A00 PRESIDENCIA
DEPENDENCIA AUXILIAR: 100 Secretaría Particular

NOMBRE DEL INDICADOR: Porcentaje de actualización de las políticas públicas municipales.
FÓRMULA DEL CÁLCULO: (Políticas públicas municipales actualizadas / Total de políticas públicas municipales) *100

INTERPRETACIÓN: Eficiencia

DIMENSIÓN QUE ATIENDE: Local Municipal

DESCRIPCIÓN DEL FACTOR DE COMPARACIÓN: Población municipal

ÁMBITO GEOGRÁFICO: Población municipal

COBERTURA: Población municipal

LÍNEA BASE:

Numero: NA 1.1

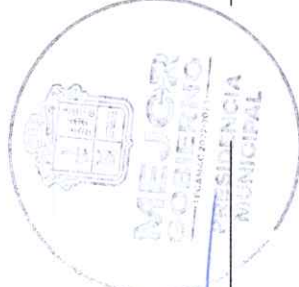
COMPORTAMIENTO DE LAS VARIABLES DURANTE EL TRIMESTRE: Julio-Septiembre

COMPORTAMIENTO DEL INDICADOR
DESCRIPCIÓN DE LA META ANUAL

| META ANUAL | AVANCE TRIMESTRAL | | | AVANCE ACUMULADO | | |
|------------|-------------------|-----------|------|------------------|-----------|------|
| | Programado | Alcanzado | EF% | Programado | Alcanzado | EF% |
| 0.00 | 0.00 | 0.00 | 0.00 | 0.00 | 0.00 | 0.00 |

DESCRIPCIÓN DE RESULTADOS Y JUSTIFICACIÓN EN CASO DE VARIACIÓN SUPERIOR A ± 10 % RESPECTO A LO PROGRAMADO
Para este trimestre no se programó ninguna actividad, es por ello que se coloca el semáforo en verde

Satisfacción:
DEPENDENCIA GENERAL: A00 PRESIDENCIA
DEPENDENCIA AUXILIAR: 100 Secretaría Particular





PILAR DE DESARROLLO / EJE TRANSVERSAL:

II Eje transversal II: Gobierno Moderno, Capaz y Responsable

TEMA DE DESARROLLO:

Comunicación y diálogo con la ciudadanía como elemento clave de gobernabilidad.

PROGRAMA PRESUPUESTARIO:

01030101 **Conducción de las políticas generales de gobierno**

PROYECTO PRESUPUESTARIO:

0103010101 Relaciones públicas

OBJETIVO DEL PROGRAMA PRESUPUESTARIO:

Incluye las acciones que favorezcan el desarrollo de un gobierno democrático que impulse la participación social y ofrezca servicio de calidad en el marco de legalidad y justicia, para elevar las condiciones de vida de la población.

DEPENDENCIA GENERAL:

A00 PRESIDENCIA

DEPENDENCIA AUXILIAR:

100 Secretaría Particular

NOMBRE DEL INDICADOR:

Porcentaje de reuniones con organizaciones civiles o sociales realizadas.

FÓRMULA DEL CALCULO:

(Reuniones con organizaciones civiles o sociales registradas realizadas/Reuniones con organizaciones civiles o sociales registradas programadas) *100

INTERPRETACIÓN:

Eficiencia

DIMENSIÓN QUE ATIENDE:
DESCRIPCIÓN DEL FACTOR
DE COMPARACIÓN:

Municipal

AMBITO GEOGRAFICO:

Población Municipal

COBERTURA:

LINEA BASE

FRECUENCIA DE MEDICIÓN:

Trimestral

Numero: NA 1.2

COMPORTAMIENTO DE LAS VARIABLES DURANTE EL TRIMESTRE: Julio-Septiembre

| VARIABLE | UNIDAD DE MEDIDA | OPERACION | META ANUAL | AVANCE TRIMESTRAL | | | AVANCE ACUMULADO | | |
|---|------------------|-----------|------------|-------------------|------|-----------|------------------|------|-----------|
| | | | | Programado | % | Alcanzado | Programado | % | Alcanzado |
| Reuniones con organizaciones civiles o sociales registradas realizadas | Reuniones | Sumable | 0.00 | 0.00 | 0.00 | 0.00 | 0.00 | 0.00 | 0.00 |
| Reuniones con organizaciones civiles o sociales registradas programadas | Reuniones | Sumable | 0.00 | 0.00 | 0.00 | 0.00 | 0.00 | 0.00 | 0.00 |

**COMPORTAMIENTO DEL INDICADOR
DESCRIPCIÓN DE LA META ANUAL**

| META ANUAL | AVANCE TRIMESTRAL | | | AVANCE ACUMULADO | | |
|------------|-------------------|-----------|----------|------------------|-----------|----------|
| | Programado | Alcanzado | SEMAFORO | Programado | Alcanzado | SEMAFORO |
| 0.00 | 0.00 | 0.00 | Verde | 0.00 | 0.00 | Verde |

DESCRIPCIÓN DE RESULTADOS Y JUSTIFICACIÓN EN CASO DE VARIACIÓN SUPERIOR A ± 10 % RESPECTO A LO PROGRAMADO
Para este trimestre no se programó ninguna actividad, es por ello que se coloca el semáforo en verde

Satisfactorio

DEPENDENCIA GENERAL:

A00 PRESIDENCIA

DEPENDENCIA AUXILIAR:

100 Secretaría Particular

EVALUACION DEL INDICADOR

C. Tania Izel Gutiérrez Soto

Lic. Marcos Antonio Vargas Jiménez



PILAR DE DESARROLLO / EJE TRANSVERSAL: 4 Pilar 4: Seguridad

TEMA DE DESARROLLO: Seguridad con visión ciudadana.

PROGRAMA PRESUPUESTARIO: 01070401 Coordinación intergubernamental para la seguridad pública

PROYECTO PRESUPUESTARIO: 010704010101 Acciones del programa nacional de seguridad pública

OBJETIVO DEL PROGRAMA PRESUPUESTARIO: Se orienta a la coordinación de acciones municipales que permitan eficientar los mecanismos en materia de seguridad pública con apego a la legalidad que garantice el logro de objetivos gubernamentales.

DEPENDENCIA GENERAL: Q00 SEGURIDAD PÚBLICA Y TRANSITO

DEPENDENCIA AUXILIAR: Q00 Seguridad Pública y Tránsito

ESTRUCTURA DEL INDICADOR

NOMBRE DEL INDICADOR: Porcentaje de cumplimiento de acuerdos en el seno del Consejo Intermunicipal de Seguridad Pública.

FÓRMULA DEL CÁLCULO: (Acuerdos cumplidos en el seno del Consejo Intermunicipal de Seguridad Pública/Acuerdos registrados en el seno del Consejo Intermunicipal de Seguridad Pública) * 100

INTERPRETACIÓN: Acuerdos en el seno del consejo intermunicipal de seguridad pública

DIMENSIÓN QUE ATIENDE: Eficiencia

DESCRIPCIÓN DEL FACTOR DE COMPARACIÓN: Resultados 2022

AMBITO GEOGRAFICO: Local municipal

COBERTURA: Población municipal

LINEA BASE: Enero 2023

FRECUENCIA DE MEDICIÓN: Trimestral

Numero: NA 1 2

COMPORTAMIENTO DE LAS VARIABLES DURANTE EL TRIMESTRE: Julio-Septiembre

| VARIABLE | UNIDAD DE MEDIDA | OPERACION | META ANUAL | AVANCE TRIMESTRAL | | AVANCE ACUMULADO | |
|---|------------------|-----------|------------|-------------------|-------------|------------------|-------------|
| | | | | Programado | % Alcanzado | Programado | % Alcanzado |
| Acuerdos cumplidos en el seno del Consejo Intermunicipal de Seguridad Pública | Actas | Constante | 2.00 | 2.00 | 100.00 | 2.00 | 100.00 |
| Acuerdos registrados en el seno del Consejo Intermunicipal de Seguridad Pública | Actas | Constante | 2.00 | 2.00 | 100.00 | 2.00 | 100.00 |

COMPORTAMIENTO DEL INDICADOR

DESCRIPCION DE LA META ANUAL

Acuerdos en el seno del consejo intermunicipal de seguridad pública.

| META ANUAL | TRIMESTRE: Julio-Septiembre | | | AVANCE ACUMULADO | | |
|------------|-----------------------------|----------|--------|------------------|-----------|----------|
| | Programado | SEMAFORO | EF% | Programado | Alcanzado | SEMAFORO |
| 100.00 | 100.00 | Verde | 250.00 | 100.00 | 250.00 | Verde |

DESCRIPCION DE RESULTADOS Y JUSTIFICACION EN CASO DE VARIACION SUPERIOR A ± 10 % RESPECTO A LO PROGRAMADO

Al terminar el trimestre se han realizado las actividades programadas

EVALUACION DEL INDICADOR

Crítica

DEPENDENCIA GENERAL:

DEPENDENCIA AUXILIAR:

Q00 SEGURIDAD PÚBLICA Y TRANSITO
Q00 Seguridad Pública y Tránsito





PILAR DE DESARROLLO / EJE TRANSVERSAL: 4 Pilar 4: Seguridad
Seguridad con visión ciudadana .

TEMA DE DESARROLLO: 01070401 Coordinación intergubernamental para la seguridad pública

PROGRAMA PRESUPUESTARIO: 0107040101 Acciones del programa nacional de seguridad pública

PROYECTO PRESUPUESTARIO: Se orienta a la coordinación de acciones municipales que permitan eficientar los mecanismos de seguridad pública con apego a la legalidad que garantice el logro de objetivos gubernamentales.

OBJETIVO DEL PROGRAMA PRESUPUESTARIO: Q00 SEGURIDAD PÚBLICA Y TRANSITO

DEPENDENCIA GENERAL: Q00 Seguridad Pública y Tránsito

DEPENDENCIA AUXILIAR:

NOMBRE DEL INDICADOR: Porcentaje en la unificación de criterios y metas en materia de seguridad pública.
(Criterios de evaluación en materia de seguridad pública unificados/Total de criterios de evaluación en materia de seguridad pública por unificar)*100

FÓRMULA DEL CÁLCULO: Unificación de criterios y metas en materia de seguridad pública

INTERPRETACIÓN: Eficiencia

DIMENSIÓN QUE ATENDE: Resultados 2022

DESCRIPCIÓN DEL FACTOR DE COMPARACIÓN: Local municipal

AMBITO GEOGRAFICO: Población municipal

COBERTURA: Enero 2023

LÍNEA BASE

Numero: NA 1.4

COMPORTAMIENTO DE LAS VARIABLES DURANTE EL TRIMESTRE: Julio-Septiembre

| VARIABLE | UNIDAD DE MEDIDA | OPERACION | META ANUAL | AVANCE TRIMESTRAL | | AVANCE ACUMULADO | |
|---|------------------|-----------|------------|-------------------|-------|------------------|--------|
| | | | | Programado | % | Programado | % |
| Criterios de evaluación en materia de seguridad pública unificados | Actas | Sumable | 8.00 | 2.00 | 25.00 | 0.00 | 0.00 |
| Total de criterios de evaluación en materia de seguridad pública por unificar | Actas | Sumable | 8.00 | 2.00 | 25.00 | 2.00 | 100.00 |

Unificación de criterios y metas en materia de seguridad pública.

COMPORTAMIENTO DEL INDICADOR
DESCRIPCIÓN DE LA META ANUAL

TRIMESTRE: Julio-Septiembre

| META ANUAL | AVANCE TRIMESTRAL | | AVANCE ACUMULADO | | SEMAFORO |
|------------|-------------------|-----------|------------------|-----------|----------|
| | Programado | Alcanzado | Programado | Alcanzado | |
| 100.00 | 100.00 | 0.00 | 100.00 | 0.00 | Rojo |


DESCRIPCIÓN DE RESULTADOS Y JUSTIFICACIÓN EN CASO DE VARIACIÓN SUPERIOR A ± 10 % RESPECTO A LO PROGRAMADO
Al terminar el trimestre no se han realizado las actividades programadas, se buscará realizarlas en los siguientes trimestres

EVALUACION DEL INDICADOR


CRITICA: Q00 SEGURIDAD PÚBLICA Y TRANSITO

DEPENDENCIA GENERAL: Q00 Seguridad Pública y Tránsito

DEPENDENCIA AUXILIAR:



**ELABORÓ GUARDIA CIVIL
TECAMAC**



**VO. REPRESENTACIÓN DE PLANEACIÓN
Y ADMINISTRACIÓN DE PRESUPUESTOS
Y FINANZAS
UNIDAD DE PLANEACIÓN,
PROGRAMACIÓN,
PLANEACIÓN,
PRESUPUESTACIÓN
Y EVALUACIÓN**

Lic. Marcos Antonio Vargas



PbRm-08b FICHA TECNICA DE SEGUIMIENTO DE INDICADORES 2023 DE GESTIÓN O ESTRATEGICO

PILAR DE DESARROLLO / EJE TRANSVERSAL: 4 Pilar 4: Seguridad

TEMA DE DESARROLLO: Seguridad con visión ciudadana

PROGRAMA PRESUPUESTARIO: 01070101 Seguridad pública

PROYECTO PRESUPUESTARIO: 0107010101 Operación y vigilancia para la seguridad y prevención del delito

0107010103 Formación profesional especializada para servidores públicos de instituciones de seguridad

010701010204 Mantenimiento a los dispositivos para el control del tránsito

010701010202 Sistemas de información, comunicación y tecnologías para la seguridad pública

0107010107 Vinculación, participación, prevención y denuncia social

OBJETIVO DEL PROGRAMA PRESUPUESTARIO: Incluye los proyectos orientados a combatir la inseguridad pública con énfasis en la impunidad y la corrupción, mediante la profesionalización de los cuerpos de seguridad, modificando los métodos y programas de estudio para humanizarlos, dignificarlos y hacerlos más eficientes, aplicando sistemas de reclutamiento y selección confiable y riguroso proceso estandarizado de

DEPENDENCIA GENERAL: Q00 SEGURIDAD PÚBLICA Y TRANSITO

DEPENDENCIA AUXILIAR: 104 Seguridad Pública, 110 Acción Cívica, 159 Secretaría Técnica de Seguridad Pública Q00 Seguridad Pública y Tránsito

NOMBRE DEL INDICADOR: Porcentaje de acciones realizadas en materia de prevención del delito.

FÓRMULA DEL CÁLCULO: (Total de acciones en materia de prevención realizadas / Total de acciones en materia de prevención programadas a realizar) *100

INTERPRETACIÓN: Acciones en materia de prevención.

DIMENSIÓN QUE ATIENDE: Eficiencia

DESCRIPCIÓN DEL FACTOR DE COMPARACIÓN: Resultados 2022

AMBITO GEOGRAFICO: Local municipal

COBERTURA: Población municipal

LINEA BASE: Enero 2023

Numero: NC 1

FRECUENCIA DE MEDICIÓN: Trimestral

COMPORTAMIENTO DE LAS VARIABLES DURANTE EL TRIMESTRE: Julio-Septiembre

| VARIABLE | UNIDAD DE MEDIDA | OPERACION | META ANUAL | | AVANCE TRIMESTRAL | | AVANCE ACUMULADO | |
|---|------------------|-----------|------------|--------|-------------------|--------|------------------|--------|
| | | | Programado | % | Programado | % | Programado | % |
| Total de acciones en materia de prevención realizadas | Acciones | Constante | 1,460.00 | 100.00 | 1,460.00 | 100.00 | 1,460.00 | 100.00 |
| Total de acciones en materia de prevención programadas a realizar | Acciones | Constante | 1,460.00 | 100.00 | 1,460.00 | 100.00 | 1,460.00 | 100.00 |

**COMPORTAMIENTO DEL INDICADOR
DESCRIPCIÓN DE LA META ANUAL**

| META ANUAL | AVANCE TRIMESTRAL | | AVANCE ACUMULADO | |
|------------|-------------------|----------|------------------|----------|
| | Programado | SEMAFORO | Programado | SEMAFORO |
| 100.00 | 100.00 | Verde | 100.00 | Verde |

DESCRIPCIÓN DE RESULTADOS Y JUSTIFICACIÓN EN CASO DE VARIACIÓN SUPERIOR A +10% RESPECTO A LO PROGRAMADO
Al finalizar el trimestre han completado todas las actividades programadas, se seguirá trabajando de la misma manera

Satisfactorio

DEPENDENCIA GENERAL: Q00 SEGURIDAD PÚBLICA Y TRANSITO

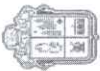
DEPENDENCIA AUXILIAR: 104 Seguridad Pública, 110 Acción Cívica, 159 Secretaría Técnica de Seguridad Pública Q00 Seguridad Pública y Tránsito

ELABORO
[Firma]
Mtra. María de Lourdes Cossío Gasca

EVALUACION DEL INDICADOR

MEJOR GOBIERNO
COMBINACIÓN DE INICIATIVAS
DE INICIATIVAS DE INICIACIÓN
Y ATRACCIÓN DE INICIATIVAS
COMUNIDAD
UNIDAD DE REPOSICIÓN,
PLANIFICACIÓN
Y EVALUACIÓN

[Firma]
Lic. Marcos Antonio Argüelles



PbRm-08b FICHA TECNICA DE SEGUIMIENTO DE INDICADORES 2023 DE GESTIÓN O ESTRATEGICO

PILAR DE DESARROLLO / EJE TRANSVERSAL:

4 Pilar 4: Seguridad

Seguridad con visión ciudadana

TEMA DE DESARROLLO:

01070101 Seguridad pública

PROGRAMA PRESUPUESTARIO:

0107010101 Operación y vigilancia para la seguridad y prevención del delito

0107010102 Sistemas de información, comunicación y tecnologías para la seguridad pública

0107010103 Formación profesional especializada para servidores públicos de instituciones de seguridad

0107010107 Vinculación, participación, prevención y denuncia social

PROYECTO PRESUPUESTARIO:

01070101024 Mantenimiento a los dispositivos para el control del tránsito

0107010107 Vinculación, participación, prevención y denuncia social

OBJETIVO DEL PROGRAMA PRESUPUESTARIO:

Incluye los proyectos orientados a combatir la inseguridad pública con estricto apego a la ley para erradicar la impunidad y la corrupción, mediante la profesionalización de los cuerpos de seguridad, modificando los métodos y programas de estudio para humanizarlos, dignificarlos y hacerlos más eficientes, aplicando sistemas de reclutamiento y selección confiable y riguroso proceso estandarizado de

DEPENDENCIA GENERAL:

Q00 SEGURIDAD PÚBLICA Y TRANSITO

DEPENDENCIA AUXILIAR:

104 Seguridad Pública, 110 Acción Cívica, 159 Secretaría Técnica de Seguridad Pública, Q00 Seguridad Pública y Tránsito

NOMBRE DEL INDICADOR:

ESTRUCTURA DEL INDICADOR

Porcentaje de eficacia en la operación de los sistemas de comunicación, tecnología e información para la prevención del delito.

FÓRMULA DEL CÁLCULO:

(Número de sistemas de información, comunicación y tecnología en funcionamiento óptimo / Total de sistemas de información, comunicación y tecnología en el municipio) * 100

INTERPRETACIÓN:

Reportes e informes de las diversas TIC's y su desempeño.

DIMENSIÓN QUE ATIENDE:

Eficiencia

DESCRIPCIÓN DEL FACTOR

Resultados 2022

DE COMPARACIÓN:

Local municipal

AMBITO GEOGRAFICO:

Población municipal

COBERTURA:

Enero 2023

LINEA BASE

Enero 2023

FRECUENCIA DE MEDICIÓN:

Trimestral

Numero: NC 2

COMPORTAMIENTO DE LAS VARIABLES DURANTE EL TRIMESTRE: Julio-Septiembre

| VARIABLE | UNIDAD DE MEDIDA | OPERACION | META ANUAL | | AVANCE TRIMESTRAL | | AVANCE ACUMULADO | |
|---|------------------|-----------|------------|--------|-------------------|--------|------------------|--------|
| | | | Programado | % | Programado | % | Programado | % |
| Número de sistemas de información, comunicación y tecnología en funcionamiento óptimo | TIC's | Constante | 5.00 | 100.00 | 5.00 | 100.00 | 5.00 | 100.00 |
| Total de sistemas de información, comunicación y tecnología en el municipio | TIC's | Constante | 5.00 | 100.00 | 5.00 | 100.00 | 5.00 | 100.00 |

Reportes e informes de las diversas TIC's y su desempeño.

**COMPORTAMIENTO DEL INDICADOR
DESCRIPCIÓN DE LA META ANUAL**

| META ANUAL | AVANCE TRIMESTRAL | | AVANCE ACUMULADO | |
|------------|-------------------|--------|------------------|--------|
| | Programado | EF% | Programado | EF% |
| 100.00 | 100.00 | 100.00 | 100.00 | 100.00 |

DESCRIPCIÓN DE RESULTADOS Y JUSTIFICACIÓN EN CASO DE VARIACIÓN SUPERIOR A ± 10 % RESPECTO A LO PROGRAMADO
Al finalizar el trimestre se han completado en su totalidad todas las actividades programadas, se seguirá trabajando bajo la misma guía

Satisfactorio

Q00 SEGURIDAD PÚBLICA Y TRANSITO

104 Seguridad Pública, 110 Acción Cívica, 159 Secretaría Técnica de Seguridad Pública, Q00 Seguridad Pública y Tránsito

DEPENDENCIA GENERAL:

DEPENDENCIA AUXILIAR:



EVALUACION DEL INDICADOR



ELABORÓ

Signature

GUARDIA CIVIL
TECÁMAC

Mtra. María de Lourdes Cossia Gasca

Lic. Marcos Antonio Vargas Jiménez



PILAR DE DESARROLLO / EJE TRANSVERSAL: 4 Pilar 4: Seguridad

TEMA DE DESARROLLO: Seguridad con visión ciudadana

PROGRAMA PRESUPUESTARIO: 01070101 Seguridad pública

PROYECTO PRESUPUESTARIO: 0107010101 Operación y vigilancia para la seguridad y prevención del delito

0107010103 Formación profesional especializada para servidores públicos de instituciones de seguridad

0107010102 0107010107

01070101024 Mantenimiento a los dispositivos para el control del tránsito

01070101024 0107010107

000 SEGURIDAD PÚBLICA Y TRANSITO

104 Seguridad Pública, 110 Acción Cívica, 159 Secretaría Técnica de Seguridad Pública, Q00 Seguridad Pública y Tránsito

Sistemas de información, comunicación y tecnologías para la seguridad pública
Vinculación, participación, prevención y denuncia social

Objetivo del programa presupuestario: Incluye los proyectos orientados a combatir la inseguridad pública con énfasis en la impunidad y la corrupción, mediante la profesionalización de los cuerpos de seguridad, modificando los métodos y programas de estudio para humanizarlos, dignificarlos y hacerlos más eficientes, aplicando sistemas de reclutamiento y selección confiable y riguroso proceso estandarizado de

DEPENDENCIA GENERAL: Q00 SEGURIDAD PÚBLICA Y TRANSITO

DEPENDENCIA AUXILIAR: 104 Seguridad Pública, 110 Acción Cívica, 159 Secretaría Técnica de Seguridad Pública, Q00 Seguridad Pública y Tránsito

NOMBRE DEL INDICADOR: Porcentaje de efectividad en la implementación de operativos de seguridad.

FÓRMULA DEL CÁLCULO: (Operativos de seguridad que concluyeron con un aseguramiento / Operativos de seguridad realizados) *100

INTERPRETACIÓN: Operativos de seguridad.

DIMENSIÓN QUE ATIENDE: Eficiencia

DESCRIPCIÓN DEL FACTOR DE COMPARACIÓN: Resultados 2022

ÁMBITO GEOGRÁFICO: Local municipal

COBERTURA: Población municipal

LÍNEA BASE: Enero 2023

FRECUENCIA DE MEDICIÓN: Trimestral

ESTRUCTURA DEL INDICADOR

COMPORTAMIENTO DE LAS VARIABLES DURANTE EL TRIMESTRE: Julio-Septiembre

| VARIABLE | UNIDAD DE MEDIDA | OPERACION | META ANUAL | AVANCE TRIMESTRAL | | | AVANCE ACUMULADO | | | | |
|--|------------------|-----------|------------|-------------------|-------|-----------|------------------|----------|-----------|----------|--------|
| | | | | Programado | % | Alcanzado | Programado | % | Alcanzado | | |
| Operativos de seguridad que concluyeron con un aseguramiento | Operativos | Sumable | 160.00 | 40.00 | 25.00 | 21.00 | 52.50 | 120.00 | 75.00 | 80.00 | 66.67 |
| Operativos de seguridad realizados | Operativos | Sumable | 8,000.00 | 3,750.00 | 46.88 | 4,983.00 | 132.88 | 4,250.00 | 53.13 | 5,795.00 | 136.35 |

COMPORTAMIENTO DEL INDICADOR

DESCRIPCIÓN DE LA META ANUAL

| META ANUAL | TRIMESTRE: Julio-Septiembre | | | AVANCE ACUMULADO | | |
|------------|-----------------------------|------|----------|------------------|-----------|-------|
| | Programado | EF% | SEMAFORO | Programado | Alcanzado | EF% |
| 2.00 | 1.07 | 0.42 | 39.25 | 2.82 | 1.38 | 48.94 |
| | | | Rojo | | | Rojo |

DESCRIPCIÓN DE RESULTADOS Y JUSTIFICACIÓN EN CASO DE VARIACIÓN SUPERIOR A +10% RESPECTO A LO PROGRAMADO
Al finalizar el trimestre no se han completado todas las actividades programadas, se seguirá trabajando para compensarlas

EVALUACIÓN DEL INDICADOR

Critico

DEPENDENCIA GENERAL: Q00 SEGURIDAD PÚBLICA Y TRANSITO

DEPENDENCIA AUXILIAR: 104 Seguridad Pública, 110 Acción Cívica, 159 Secretaría Técnica de Seguridad Pública, Q00 Seguridad Pública y Tránsito



Mtra. María de Lourdes Castejo García

GUARDIA CIVIL
TECAMAC



Lic. Marcos Antonio Vargas Jiménez



PbRm-08b FICHA TECNICA DE SEGUIMIENTO DE INDICADORES 2023 DE GESTIÓN O ESTRATEGICO

PILAR DE DESARROLLO / EJE TRANSVERSAL: 4 Pilar 4: Seguridad

TEMA DE DESARROLLO: Seguridad con visión ciudadana

PROGRAMA PRESUPUESTARIO: 01070101 Seguridad pública

PROYECTO PRESUPUESTARIO: 0107010101 Operación y vigilancia para la seguridad y prevención del delito

0107010102 Sistemas de información, comunicación y tecnologías para la seguridad pública

0107010103 Formación profesional especializada para servidores públicos de instituciones de seguridad

0107010107 Vinculación, participación, prevención y denuncia social

01070101024 Mantenimiento a los dispositivos para el control del tránsito

OBJETIVO DEL PROGRAMA PRESUPUESTARIO: Incluye los proyectos orientados a combatir la inseguridad pública con estricto apego a la ley para erradicar la impunidad y la corrupción, mediante la profesionalización de los cuerpos de seguridad, modificando los métodos y programas de estudio para humanizarlos, dignificarlos y hacerlos más eficientes, aplicando sistemas de reclutamiento y selección confiable y riguroso proceso estandarizado de

DEPENDENCIA GENERAL: Q00 SEGURIDAD PÚBLICA Y TRANSITO

DEPENDENCIA AUXILIAR: 104 Seguridad Pública, 110 Acción Cívica, 159 Secretaría Técnica de Seguridad Pública, Q00 Seguridad Pública y Tránsito

NOMBRE DEL INDICADOR: Fuerza Policial Efectiva por cada 1 mil habitantes.

FÓRMULA DEL CÁLCULO: ((Total de Policías Operativos- No de policías en periodo vacacional- No. de Comisionados-No. de incapacitados-No. de personal facultativo) / No. Total de Población) *1000 habitantes

INTERPRETACIÓN: Policías operativos.

DIMENSIÓN QUE ATIENDE: Eficiencia

DESCRIPCIÓN DEL FACTOR DE COMPARACIÓN: Resultados 2022

AMBITO GEOGRAFICO: Local municipal

COBERTURA: Población municipal

LINEA BASE: Enero 2023

FRECUENCIA DE MEDICIÓN: Trimestral

ESTRUCTURA DEL INDICADOR

COMPORTAMIENTO DE LAS VARIABLES DURANTE EL TRIMESTRE: Julio-Septiembre

| VARIABLE | UNIDAD DE MEDIDA | OPERACION | META ANUAL | | AVANCE TRIMESTRAL | | AVANCE ACUMULADO | | |
|---|---------------------|-----------|------------|------------|-------------------|------------|------------------|------------|--------|
| | | | Programado | Alcanzado | % | Alcanzado | % | Alcanzado | % |
| Total de Policías Operativos- No de policías en periodo vacacional- No. de Bajas-No. de incapacitados-No. de Comisionados-No. de personal facultativo | Policías operativos | Constante | 704.00 | 704.00 | 100.00 | 704.00 | 100.00 | 704.00 | 100.00 |
| No. Total de Población | Policías operativos | Constante | 547,503.00 | 547,503.00 | 100.00 | 547,503.00 | 100.00 | 547,503.00 | 100.00 |

**COMPORTAMIENTO DEL INDICADOR
DESCRIPCIÓN DE LA META ANUAL**

| META ANUAL | AVANCE TRIMESTRAL | | AVANCE ACUMULADO | |
|------------|-------------------|-----------|------------------|-----------|
| | Programado | Alcanzado | Programado | Alcanzado |
| 1.29 | 1.29 | 1.29 | 1.29 | 1.29 |

DESCRIPCIÓN DE RESULTADOS Y JUSTIFICACIÓN EN CASO DE VARIACIÓN SUPERIOR A ± 10 % RESPECTO A LO PROGRAMADO
Al terminar el trimestre se han completado en su totalidad todas las actividades programadas, se seguirá trabajando en la misma forma

Satisfactorio

DEPENDENCIA GENERAL: Q00 SEGURIDAD PÚBLICA Y TRANSITO

DEPENDENCIA AUXILIAR: 104 Seguridad Pública, 110 Acción Cívica, 159 Secretaría Técnica de Seguridad Pública y Tránsito

ELABORÓ *Stauden*

GUARDIA CIVIL TECAMAC

EVALUACION DEL INDICADOR

SEMAFORO: Verde

EF%: 100.00

MEJOR GOBIERNO
SECRETARÍA DE PLANEACIÓN
ECONÓMICA, CULTURAL
Y ATENCIÓN REGIONAL
UNIDAD DE INFORMACIÓN,
PLANEACIÓN
Y EVALUACIÓN

ELABORÓ *Marcos Antonio Vargas Jimenez*

GUARDIA CIVIL TECAMAC



PBRm-08b FICHA TECNICA DE SEGUIMIENTO DE INDICADORES 2023 DE GESTIÓN O ESTRATEGICO

PILAR DE DESARROLLO / EJE TRANSVERSAL: 4 Pilar 4. Seguridad

Seguridad con visión ciudadana

01070101 Seguridad pública

PROGRAMA PRESUPUESTARIO:

Operación y vigilancia para la seguridad y prevención del delito

010701010102

Sistemas de información, comunicación y tecnologías para la seguridad pública

PROYECTO PRESUPUESTARIO:

Formación profesional especializada para servidores públicos de instituciones de seguridad

010701010107

Vinculación, participación, prevención y denuncia social

Mantenimiento a los dispositivos para el control del tránsito

010701010204

Objetivo del programa presupuestario: Incluye los proyectos orientados a combatir la inseguridad pública con estricto apego a la ley para erradicar la impunidad y la corrupción, mediante la profesionalización de los cuerpos de seguridad, modificando los métodos y programas de estudio para humanizarlos, dignificarlos y hacerlos más eficientes, aplicando sistemas de reclutamiento y selección confiable y riguroso proceso estandarizado de

DEPENDENCIA GENERAL:

Q00 SEGURIDAD PÚBLICA Y TRANSITO

DEPENDENCIA AUXILIAR:

104 Seguridad Pública, 110 Acción Cívica, 159 Secretaría Técnica de Seguridad Pública, Q00 Seguridad Pública y Tránsito

ESTRUCTURA DEL INDICADOR

NOMBRE DEL INDICADOR: Promedio de presencia policial por sector y turno.

FÓRMULA DEL CÁLCULO: (Total de policías operativos / Numero de sectores / Numero de turnos)

INTERPRETACIÓN: Policías por sector.

DIMENSIÓN QUE ATIENDE: Eficiencia

DESCRIPCIÓN DEL FACTOR DE COMPARACIÓN: Resultados 2022

ÁMBITO GEOGRÁFICO: Local municipal

COBERTURA: Población municipal

LÍNEA BASE: Enero 2023

FRECUENCIA DE MEDICIÓN: Trimestral

Numero: NA 1.3

COMPORTAMIENTO DE LAS VARIABLES DURANTE EL TRIMESTRE: Julio-Septiembre

| VARIABLE | UNIDAD DE MEDIDA | OPERACION | META ANUAL | | AVANCE TRIMESTRAL | | AVANCE ACUMULADO | |
|-------------------------------|------------------|-----------|------------|-----------|-------------------|-----------|------------------|-----------|
| | | | Programado | Alcanzado | % | Alcanzado | % | Alcanzado |
| TOTAL DE POLICIAS OPERATIVOS. | Plicas | Constante | 26.00 | 26.00 | 100.00 | 26.00 | 100.00 | 26.00 |
| NUMERO DE SECTORES | Sectores | Constante | 10.00 | 10.00 | 100.00 | 10.00 | 100.00 | 10.00 |
| NUMERO DE TURNOS | Turnos | Constante | 3.00 | 3.00 | 100.00 | 3.00 | 100.00 | 3.00 |

**COMPORTAMIENTO DEL INDICADOR
DESCRIPCIÓN DE LA META ANUAL**

| META ANUAL | AVANCE TRIMESTRAL | | AVANCE ACUMULADO | |
|------------|-------------------|-----------|------------------|-----------|
| | Programado | Alcanzado | Programado | Alcanzado |
| 0.87 | 0.87 | 0.87 | 0.87 | 0.87 |

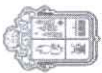
DESCRIPCIÓN DE RESULTADOS Y JUSTIFICACIÓN EN CASO DE VARIACIÓN SUPERIOR A ±10% RESPECTO A LO PROGRAMADO

Al terminar el trimestre se han completado en su totalidad las actividades programadas, se asegura tramitando para mejorar los resultados



Mra. María de Lourdes Cossío Gasca

FECHA DE ELABORACIÓN: 19/10/2023 Hoja: 77 de 252



PILAR DE DESARROLLO / EJE TRANSVERSAL: 4 Pilar 4. Seguridad

TEMA DE DESARROLLO: Seguridad con visión ciudadana

PROGRAMA PRESUPUESTARIO: 01070101 Seguridad pública

PROYECTO PRESUPUESTARIO: 010701010101 Operación y vigilancia para la seguridad y prevención del delito

010701010103 Formación profesional especializada para servidores públicos de instituciones de seguridad

010701010204 Mantenimiento a los dispositivos para el control del tránsito

010701010102 Sistemas de información, comunicación y tecnologías para la seguridad pública

010701010107 Vinculación, participación, prevención y denuncia social

OBJETIVO DEL PROGRAMA PRESUPUESTARIO: Incluye los proyectos orientados a combatir la inseguridad pública con estricto apego a la ley para erradicar la impunidad y la corrupción, mediante la profesionalización de los cuerpos de seguridad, modificando los métodos y programas de estudio para humanizarlos, dignificarlos y hacerlos más eficientes, aplicando sistemas de reclutamiento y selección confiable y riguroso proceso estandarizado de

DEPENDENCIA GENERAL: Q00 SEGURIDAD PÚBLICA Y TRANSITO

DEPENDENCIA AUXILIAR: 104 Seguridad Pública, 110 Acción Cívica, 159 Secretaría Técnica de Seguridad Pública Q00 Seguridad Pública y Tránsito

NOMBRE DEL INDICADOR: Porcentaje de patrullas con GPS funcionando.

FÓRMULA DEL CÁLCULO: (No. de Patrullas con GPS funcionando / Total de Patrullas) *100

INTERPRETACIÓN: GPS

DIMENSIÓN QUE ATIENDE: Eficiencia

DESCRIPCIÓN DEL FACTOR DE COMPARACIÓN: Resultados 2022

AMBITO GEOGRAFICO: Local municipal

COBERTURA: Población municipal

LINEA BASE: Enero 2023

Numero: NA 2.1

FRECUENCIA DE MEDICIÓN: Trimestral

COMPORTAMIENTO DE LAS VARIABLES DURANTE EL TRIMESTRE: Julio-Septiembre


| VARIABLE | UNIDAD DE MEDIDA | OPERACION | META ANUAL | | AVANCE TRIMESTRAL | | AVANCE ACUMULADO | |
|--------------------------------------|------------------|-----------|------------|-----------|-------------------|------------|------------------|------------|
| | | | Programado | Alcanzado | % | Programado | % | Programado |
| No. de Patrullas con GPS funcionando | GPS | Sumable | 120.00 | 0.00 | 25.00 | 0.00 | 90.00 | 75.00 |
| Total de Patrullas | Patrullas | Sumable | 720.00 | 0.00 | 25.00 | 171.00 | 540.00 | 75.00 |

COMPORTAMIENTO DEL INDICADOR
DESCRIPCIÓN DE LA META ANUAL

GPS

| META ANUAL | AVANCE TRIMESTRAL | | AVANCE ACUMULADO | | SEMAFORO |
|------------|-------------------|-----------|------------------|-----------|----------|
| | Programado | Alcanzado | Programado | Alcanzado | |
| 16.67 | 16.67 | 0.00 | 16.67 | 0.00 | Rojo |

DESCRIPCIÓN DE RESULTADOS Y JUSTIFICACIÓN EN CASO DE VARIACIÓN SUPERIOR A 10% RESPECTO A LO PROGRAMADO
Al terminar el trimestre no se completaron las actividades programadas, se seguirá trabajando para completarse en los siguientes trimestres



Crítica

DEPENDENCIA GENERAL: Q00 SEGURIDAD PÚBLICA Y TRANSITO

DEPENDENCIA AUXILIAR: 104 Seguridad Pública, 110 Acción Cívica, 159 Secretaría Técnica de Seguridad Pública Q00 Seguridad Pública y Tránsito

ELABORO: *[Signature]*

Mra. María de Lourdes Cossio Gasca

ELABORACION: *[Signature]*

Lic. Marcos Antonio Vargas Jimenez



PILAR DE DESARROLLO / EJE TRANSVERSAL: 4 Pilar 4: Seguridad

TEMA DE DESARROLLO: Seguridad con visión ciudadana.

PROGRAMA PRESUPUESTARIO: 01070401 Coordinación intergubernamental para la seguridad pública

PROYECTO PRESUPUESTARIO: 0107040101 Acciones del programa nacional de seguridad pública

OBJETIVO DEL PROGRAMA PRESUPUESTARIO: Se orienta a la coordinación de acciones municipales que permitan eficientar los mecanismos de seguridad pública con apego a la legalidad que garantice el logro de objetivos gubernamentales.

DEPENDENCIA GENERAL: 000 SEGURIDAD PÚBLICA Y TRANSITO

DEPENDENCIA AUXILIAR: 000 Seguridad Pública y Tránsito

NOMBRE DEL INDICADOR: Porcentaje de operativos de seguridad pública conjuntos realizados.

FÓRMULA DEL CÁLCULO: (Operativos conjuntos realizados / Operativos conjuntos programados) *100

INTERPRETACIÓN: Operativos conjuntos de seguridad pública

DIMENSIÓN QUE ATIENDE: Eficiencia

DESCRIPCIÓN DEL FACTOR DE COMPARACIÓN: Resultados 2022

AMBITO GEOGRAFICO: Local municipal

COBERTURA: Población municipal

LINEA BASE: Enero 2023

Numero: NC 1

FRECUENCIA DE MEDICIÓN: Trimestral

COMPORTAMIENTO DE LAS VARIABLES DURANTE EL TRIMESTRE: Julio-Septiembre

| VARIABLE | UNIDAD DE MEDIDA | OPERACION | META ANUAL | AVANCE TRIMESTRAL | | AVANCE ACUMULADO | | | | | |
|----------------------------------|------------------|-----------|------------|-------------------|-----------|------------------|-----------|-------|-------|-------|--------|
| | | | | Programado | Alcanzado | Programado | Alcanzado | | | | |
| Operativos conjuntos realizados | Operativos | Sumable | 60.00 | 15.00 | 25.00 | 34.00 | 226.67 | 45.00 | 75.00 | 48.00 | 106.67 |
| Operativos conjuntos programados | Operativos | Sumable | 60.00 | 15.00 | 25.00 | 15.00 | 100.00 | 45.00 | 75.00 | 45.00 | 100.00 |

COMPORTAMIENTO DEL INDICADOR

DESCRIPCIÓN DE LA META ANUAL

Operativos conjuntos de seguridad pública.

| META ANUAL | AVANCE TRIMESTRAL | | AVANCE ACUMULADO | |
|------------|-------------------|-----------|------------------|-----------|
| | Programado | Alcanzado | Programado | Alcanzado |
| 100.00 | 100.00 | 226.67 | 100.00 | 106.67 |

DESCRIPCIÓN DE RESULTADOS Y JUSTIFICACIÓN EN CASO DE VARIACIÓN SUPERIOR A ± 10 %, RESPECTO A LO PROGRAMADO

Al término del trimestre no se realizaron todas las actividades

EVALUACIÓN DEL INDICADOR

Critico

DEPENDENCIA GENERAL: 000 SEGURIDAD PÚBLICA Y TRANSITO

DEPENDENCIA AUXILIAR: 000 Seguridad Pública y Tránsito



Mirra Mariana de Lourdes Bossio

Lic. Marcos Antonio Vargas Jiménez



PILAR DE DESARROLLO / EJE TRANSVERSAL:

4 Pilar 4: Seguridad

TEMA DE DESARROLLO:

Seguridad con visión ciudadana

PROGRAMA PRESUPUESTARIO:

01070101 Seguridad pública

PROYECTO PRESUPUESTARIO:

0107010101 Operación y vigilancia para la seguridad y prevención del delito

0107010102

Sistemas de información, comunicación y tecnologías para la seguridad pública

0107010103 Formación profesional especializada para servidores públicos de instituciones de seguridad

0107010107

Vinculación, participación, prevención y denuncia social

01070101024 Mantenimiento a los dispositivos para el control del tránsito

OBJETIVO DEL PROGRAMA PRESUPUESTARIO:

Incluye los proyectos orientados a combatir la inseguridad pública con estricto apego a la ley para erradicar la impunidad y la corrupción, mediante la profesionalización de los cuerpos de seguridad, modificando los métodos y programas de estudio para humanizarlos, dignificarlos y hacerlos más eficientes, aplicando sistemas de reclutamiento y selección confiable y riguroso proceso estandarizado de

DEPENDENCIA GENERAL:

Q00 SEGURIDAD PÚBLICA Y TRANSITO

DEPENDENCIA AUXILIAR:

104 Seguridad Pública, 110 Acción Cívica, 159 Secretaría Técnica de Seguridad Pública Q00 Seguridad Pública y Tránsito

NOMBRE DEL INDICADOR:

Porcentaje de patrullas con cámaras de video funcionando.

FÓRMULA DEL CÁLCULO:

(No. de Patrullas con Cámara de Video Operando / Total de Patrullas) * 100

INTERPRETACIÓN:

Patrullas con cámaras de video.

DIMENSIÓN QUE ATIENDE:

Eficiencia

DESCRIPCIÓN DEL FACTOR DE COMPARACIÓN:

Resultados 2022

AMBITO GEOGRAFICO:

Local municipal

COBERTURA:

Población municipal

LINEA BASE

Enero 2023

ESTRUCTURA DEL INDICADOR

FRECUENCIA DE MEDICIÓN: Trimestral

Numero: NA 2.2

COMPORTAMIENTO DE LAS VARIABLES DURANTE EL TRIMESTRE: Julio-Septiembre

| VARIABLE | UNIDAD DE MEDIDA | OPERACION | META ANUAL | AVANCE TRIMESTRAL | | AVANCE ACUMULADO | | | | |
|---|------------------|-----------|------------|-------------------|-------|------------------|--------|-------|--------|-------|
| | | | | Programado | % | Programado | % | | | |
| No. de Patrullas con Cámara de Video Operando | Cámaras | Sumable | 120.00 | 30.00 | 25.00 | 0.00 | 80.00 | 75.00 | 0.00 | 0.00 |
| Total de Patrullas | Patrullas | Sumable | 720.00 | 180.00 | 25.00 | 171.00 | 540.00 | 75.00 | 527.00 | 97.59 |

COMPORTAMIENTO DEL INDICADOR

DESCRIPCION DE LA META ANUAL

Patrullas con cámaras de video.

| META ANUAL | AVANCE TRIMESTRAL | | AVANCE ACUMULADO | | SEMAFORO |
|------------|-------------------|------|------------------|------|----------|
| | Programado | EF% | Programado | EF% | |
| 16.67 | 16.67 | 0.00 | 16.67 | 0.00 | Rojo |

DESCRIPCION DE RESULTADOS Y JUSTIFICACION EN CASO DE VARIACION SUPERIOR A +10% RESPECTO A LO PROGRAMADO
Al terminar el trimestre no se han completado todas las actividades programadas, se seguirá trabajando para completarias en los siguientes trimestres

Crítica

DEPENDENCIA GENERAL:

Q00 SEGURIDAD PÚBLICA Y TRANSITO

DEPENDENCIA AUXILIAR:

104 Seguridad Pública, 110 Acción Cívica, 159 Secretaría Técnica de Seguridad Pública Q00 Seguridad Pública y Tránsito

EVALUACION DEL INDICADOR



Mtra. María de Lourdes Cossío Gallego

Lic. Marcos Antonio Vargas Jimenez



PBRm-08b FICHA TECNICA DE SEGUIMIENTO DE INDICADORES 2023 DE GESTIÓN O ESTRATEGICO

PILAR DE DESARROLLO / EJE TRANSVERSAL: 4 Pilar 4: Seguridad

TEMA DE DESARROLLO: Seguridad con visión ciudadana

PROGRAMA PRESUPUESTARIO: 01070101 Seguridad pública

PROYECTO PRESUPUESTARIO: 0107010101 Operación y vigilancia para la seguridad y prevención del delito

0107010103 Formación profesional especializada para servidores públicos de instituciones de seguridad

0107010102 0107010107 Vinculación, participación, prevención y denuncia social

01070101024 Mantenimiento a los dispositivos para el control del tránsito

Objetivo del programa presupuestario: Incluye los proyectos orientados a combatir la inseguridad pública con énfasis apego a la ley para erradicar la impunidad y la corrupción, mediante la profesionalización de los cuerpos de seguridad, modificando los métodos y programas de estudio para humanizarlos, dignificarlos y hacerlos más eficientes, aplicando sistemas de reclutamiento y selección confiable y riguroso proceso estandarizado de

DEPENDENCIA GENERAL: Q00 SEGURIDAD PÚBLICA Y TRANSITO

DEPENDENCIA AUXILIAR: 104 Seguridad Pública, 110 Acción Cívica, 159 Secretaría Técnica de Seguridad Pública Q00 Seguridad Pública y Tránsito

NOMBRE DEL INDICADOR: Porcentaje cámaras de video vigilancia en operación.

FÓRMULA DEL CÁLCULO: (No. de Cámaras de video vigilancia funcionando / Total de Cámaras de video vigilancia instaladas) *100

INTERPRETACIÓN: Cámaras de video vigilancia.

DIMENSIÓN QUE ATIENDE: Eficiencia

DESCRIPCIÓN DEL FACTOR DE COMPARACIÓN: Resultados 2022

ÁMBITO GEOGRÁFICO: Local municipal

COBERTURA: Población municipal

LÍNEA BASE: Enero 2023

FRECUENCIA DE MEDICIÓN: Trimestral

Numero: NA 2.3

COMPORTAMIENTO DE LAS VARIABLES DURANTE EL TRIMESTRE: Julio-Septiembre

| VARIABLE | UNIDAD DE MEDIDA | OPERACION | META ANUAL | | AVANCE TRIMESTRAL | | AVANCE ACUMULADO | |
|---|------------------|-----------|------------|-----------|-------------------|-----------|------------------|-----------|
| | | | Programado | Alcanzado | Programado | Alcanzado | Programado | Alcanzado |
| No. de Cámaras de video vigilancia funcionando | Cámaras | Constante | 584.00 | 100.00 | 584.00 | 100.00 | 584.00 | 100.00 |
| Total de Cámaras de video vigilancia instaladas | Cámaras | Constante | 584.00 | 100.00 | 584.00 | 100.00 | 584.00 | 100.00 |

**COMPORTAMIENTO DEL INDICADOR
DESCRIPCIÓN DE LA META ANUAL**

Cámaras de video vigilancia

| META ANUAL | TRIMESTRE: Julio-Septiembre | | AVANCE ACUMULADO | | SEMAFORO |
|------------|-----------------------------|-----------|------------------|-----------|----------|
| | Programado | Alcanzado | Programado | Alcanzado | |
| 100.00 | 100.00 | 100.00 | 100.00 | 100.00 | Verde |

DESCRIPCIÓN DE RESULTADOS Y JUSTIFICACIÓN EN CASO DE VARIACIÓN SUPERIOR A +10% RESPECTO A LO PROGRAMADO
Al terminar el trimestre se han completado en su totalidad las actividades programadas, se seguirá trabajando para mantener los resultados.

EVALUACION DEL INDICADOR

Satisfactorio

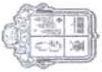
DEPENDENCIA GENERAL: Q00 SEGURIDAD PÚBLICA Y TRANSITO

DEPENDENCIA AUXILIAR: 104 Seguridad Pública, 110 Acción Cívica, 159 Secretaría Técnica de Seguridad Pública Q00 Seguridad Pública y Tránsito



ELABORÓ
Mtra. María de Lourdes Cosío Gascón

Lic. Marcos Antonio Vargas Jiménez



MEJOR GOBIERNO
TECAMAC 2022-2024

C

PbRm-08b FICHA TECNICA DE SEGUIMIENTO DE INDICADORES 2023 DE GESTIÓN O ESTRATEGICO

TIPO DE FICHA: OSFEM

PILAR DE DESARROLLO / EJE TRANSVERSAL:

4 Pilar 4: Seguridad

Seguridad con visión ciudadana

TEMA DE DESARROLLO:

01070101 Seguridad publica

PROGRAMA PRESUPUESTARIO:

0107010101 Operación y vigilancia para la seguridad y prevención del delito

010701010102 Sistemas de información, comunicación y tecnologías para la seguridad pública

PROYECTO PRESUPUESTARIO:

010701010103 Formación profesional especializada para servidores públicos de instituciones de seguridad

010701010107 Vinculación, participación, prevención y denuncia social

010701010204 Mantenimiento a los dispositivos para el control del tránsito

OBJETIVO DEL PROGRAMA PRESUPUESTARIO:

Incluye los proyectos orientados a combatir la inseguridad pública con estricto apego a la ley para erradicar la impunidad y la corrupción, mediante la profesionalización de los cuerpos de seguridad, modificando los métodos y programas de estudio para humanizantes, dignificantes y hacientes más eficientes, aplicando sistemas de reclutamiento y selección confiable y riguroso proceso estandarizado de

DEPENDENCIA GENERAL:

000 SEGURIDAD PUBLICA Y TRANSITO

DEPENDENCIA AUXILIAR:

104 Seguridad Pública, 110 Acción Cívica, 159 Secretaría Técnica de Seguridad Pública, 000 Seguridad Pública y Tránsito

ESTRUCTURA DEL INDICADOR

NOMBRE DEL INDICADOR: Promedio de eventos reportados por el sistema de videocámaras.

FÓRMULA DEL CÁLCULO: (No. de cámaras de videovigilancia con al menos un Evento reportado/Total de Cámaras de videovigilancia instaladas)

INTERPRETACIÓN: Eventos reportados por el sistema de videocámaras.

DIMENSIÓN QUE ATIENDE: Eficiencia

DESCRIPCIÓN DEL FACTOR DE COMPARACIÓN: Resultados 2022

AMBITO GEOGRAFICO: Local municipal

COBERTURA: Población municipal

LINEA BASE: Enero 2023

FRECUENCIA DE MEDICIÓN: Trimestral

Numero: NA 2.4

COMPORTAMIENTO DE LAS VARIABLES DURANTE EL TRIMESTRE: Julio-Septiembre

| VARIABLE | UNIDAD DE MEDIDA | OPERACION | META ANUAL | AVANCE TRIMESTRAL | | AVANCE ACUMULADO | | |
|--|--------------------|-----------|------------|-------------------|--------|------------------|--------|--------|
| | | | | Programado | % | Programado | % | |
| No. de cámaras de videovigilancia con al menos un Evento reportado | Eventos por cámara | Constante | 584.00 | 100.00 | 584.00 | 100.00 | 584.00 | 100.00 |
| Total de Cámaras de videovigilancia instaladas | Cámaras | Constante | 584.00 | 100.00 | 584.00 | 100.00 | 584.00 | 100.00 |

COMPORTAMIENTO DEL INDICADOR

DESCRIPCIÓN DE LA META ANUAL

Eventos reportados por el sistema de videocámaras.

| META ANUAL | AVANCE TRIMESTRAL | | AVANCE ACUMULADO | |
|------------|-------------------|-------|------------------|-------|
| | Programado | EF% | Programado | EF% |
| 1.00 | 1.00 | 10.00 | 1.00 | 10.00 |
| | | Rojo | | Rojo |

DESCRIPCIÓN DE RESULTADOS Y JUSTIFICACIÓN EN CASO DE VARIACIÓN SUPERIOR A +10% RESPECTO A LO PROGRAMADO
Al finalizar el trimestre no se completaron todas las actividades programadas, se seguirá trabajando para completadas en su totalidad

EVALUACIÓN DEL INDICADOR

Crítica

DEPENDENCIA GENERAL: 000 SEGURIDAD PUBLICA Y TRANSITO

DEPENDENCIA AUXILIAR: 104 Seguridad Pública, 110 Acción Cívica, 159 Secretaría Técnica de Seguridad Pública, 000 Seguridad Pública y Tránsito



ELABORA: *[Signature]*

ELABORA

[Signature]

Mtra. María de Lourdes Cossio Casca
Lic. Marcos Antonio Vargas Jiméñez



PILAR DE DESARROLLO / EJE TRANSVERSAL:

4 Pilar 4. Seguridad

TEMA DE DESARROLLO:

Seguridad con visión ciudadana

PROGRAMA PRESUPUESTARIO:

01070101 Seguridad pública

PROYECTO PRESUPUESTARIO:

0107010101 Operación y vigilancia para la seguridad y prevención del delito

010701010102 Sistemas de información, comunicación y tecnologías para la seguridad pública

DEPENDENCIA GENERAL:

010701010103 Formación profesional especializada para servidores públicos de instituciones de seguridad

010701010107 Vinculación, participación, prevención y denuncia social

DEPENDENCIA AUXILIAR:

010701010204 Mantenimiento a los dispositivos para el control del tránsito

OBJETIVO DEL PROGRAMA PRESUPUESTARIO:

Incluye los proyectos orientados a combatir la inseguridad pública con estricto apego a la ley para erradicar la impunidad y la corrupción, mediante la profesionalización de los cuerpos de seguridad, modificando los métodos y programas de estudio para humanizarlos, dignificarlos y hacerlos más eficientes, aplicando sistemas de reclutamiento y selección confiable y riguroso proceso estandarizado de

DEPENDENCIA GENERAL:

000 SEGURIDAD PÚBLICA Y TRANSITO

DEPENDENCIA AUXILIAR:

104 Seguridad Pública, 110 Acción Cívica, 159 Secretaría Técnica de Seguridad Pública, 000 Seguridad Pública y Tránsito

ESTRUCTURA DEL INDICADOR

NOMBRE DEL INDICADOR: Porcentaje de cumplimiento en la elaboración del análisis delictivo.

FÓRMULA DEL CÁLCULO: (Documento de análisis delictivos-realizados /Documento de análisis delictivos-programados) *100

INTERPRETACIÓN: Elaboración de análisis delictivo.

DIMENSIÓN QUE ATIENDE: Eficiencia

DESCRIPCIÓN DEL FACTOR DE COMPARACIÓN: Resultados 2022

AMBITO GEOGRAFICO: Local municipal

COBERTURA: Población municipal

LINEA BASE: Enero 2023

FRECUENCIA DE MEDICIÓN: Trimestral

Numero: NA 2.5

COMPORTAMIENTO DE LAS VARIABLES DURANTE EL TRIMESTRE: Julio-Septiembre

| VARIABLE | UNIDAD DE MEDIDA | OPERACION | META ANUAL | | AVANCE TRIMESTRAL | | AVANCE ACUMULADO | |
|--|------------------------|-----------|------------|-----------|-------------------|-----------|------------------|-----------|
| | | | Programado | Alcanzado | % | Alcanzado | % | Alcanzado |
| Documento de análisis delictivos-realizados | Documentos de análisis | Sumable | 60.00 | 180.00 | 33.33 | 83.00 | 120.00 | 66.67 |
| Documento de análisis delictivos-programados | Documentos de análisis | Sumable | 60.00 | 180.00 | 33.33 | 60.00 | 120.00 | 66.67 |

Elaboración de análisis delictivo.

**COMPORTAMIENTO DEL INDICADOR
DESCRIPCIÓN DE LA META ANUAL**

| META ANUAL | TRIMESTRE: Julio-Septiembre | | AVANCE ACUMULADO | | SEMAFORO |
|------------|-----------------------------|-----------|------------------|-----------|----------|
| | Programado | Alcanzado | Programado | Alcanzado | |
| 100.00 | 100.00 | 138.33 | 100.00 | 128.48 | Verde |


DESCRIPCIÓN DE RESULTADOS Y JUSTIFICACIÓN EN CASO DE VARIACIÓN SUPERIOR A 10% RESPECTO A LO PROGRAMADO
Al terminar el trimestre se han completado en su totalidad las actividades programadas, se seguirá trabajando para mantener los resultados

Satisfactorio

DEPENDENCIA GENERAL:
DEPENDENCIA AUXILIAR:

000 SEGURIDAD PÚBLICA Y TRANSITO
104 Seguridad Pública, 110 Acción Cívica, 159 Secretaría Técnica de Seguridad Pública, 000 Seguridad Pública y Tránsito

EVALUACION DEL INDICADOR



Mtra. María de Lourdes Cossío Galicia
Lic. Marcos Antonio Vargas Jiménez



PILAR DE DESARROLLO / EJE TRANSVERSAL:

4 Pilar 4: Seguridad

TEMA DE DESARROLLO:

Seguridad con visión ciudadana

PROGRAMA PRESUPUESTARIO:

01070101 Seguridad pública

PROYECTO PRESUPUESTARIO:

0107010101 Operación y vigilancia para la seguridad y prevención del delito

010701010102 Sistemas de información, comunicación y tecnologías para la seguridad pública

010701010103 Formación profesional especializada para servidores públicos de instituciones de seguridad

010701010107 Vinculación, participación, prevención y denuncia social

010701010204 Mantenimiento a los dispositivos para el control del tránsito

OBJETIVO DEL PROGRAMA PRESUPUESTARIO:

Incluye los proyectos orientados a combatir la inseguridad pública con estricto apego a la ley para erradicar la impunidad y la corrupción, mediante la profesionalización de los cuerpos de seguridad, modificando los métodos y programas de estudio para humanizarnos, dignificarlos y hacerlos más eficientes, aplicando sistemas de reclutamiento y selección confiable y riguroso proceso estandarizado de

DEPENDENCIA GENERAL:

Q00 SEGURIDAD PUBLICA Y TRANSITO

DEPENDENCIA AUXILIAR:

104 Seguridad Pública, 110 Acción Cívica, 159 Secretaría Técnica de Seguridad Pública y Tránsito

NOMBRE DEL INDICADOR:

Porcentaje de actualización del Atlas de Incidencia Delictiva Municipal.

FÓRMULA DEL CÁLCULO:

(Actualizaciones del Atlas de Incidencia Delictiva Municipal Realizadas / Actualización de Atlas de Riesgo Municipal Programadas) * 100

INTERPRETACIÓN:

Altas de incidencia

DIMENSIÓN QUE ATIENDE:

Eficiencia

DESCRIPCIÓN DEL FACTOR DE COMPARACIÓN:

Resultados 2022

ÁMBITO GEOGRÁFICO:

Local municipal

COBERTURA:

Población municipal

LÍNEA BASE:

Enero 2023

FRECUENCIA DE MEDICIÓN:

Trimestral

ESTRUCTURA DEL INDICADOR

Numero: NA 2 6

COMPORTAMIENTO DE LAS VARIABLES DURANTE EL TRIMESTRE: Julio-Septiembre

| VARIABLE | UNIDAD DE MEDIDA | OPERACION | META ANUAL | | AVANCE TRIMESTRAL | | AVANCE ACUMULADO | |
|---|------------------------|-----------|------------|-----------|-------------------|-----------|------------------|-----------|
| | | | Programado | Alcanzado | Programado | Alcanzado | Programado | Alcanzado |
| Actualizaciones de Atlas de Incidencia Delictiva Municipal Realizadas | Mejoras de incidencias | Sumable | 2,016.00 | 74.11 | 1,008.00 | 747.00 | 1,008.00 | 755.00 |
| Actualización de Atlas de Riesgo Municipal Programadas | Mejoras de incidencias | Sumable | 2,016.00 | 100.00 | 1,004.00 | 1,004.00 | 1,012.00 | 1,036.00 |

En riesgo.

| META ANUAL | AVANCE TRIMESTRAL | | AVANCE ACUMULADO | |
|---|-------------------|-----------|------------------|-----------|
| | Programado | Alcanzado | Programado | Alcanzado |
| 100.00 | 100.40 | 74.40 | 99.60 | 72.88 |
| DESCRIPCIÓN DE RESULTADOS Y JUSTIFICACIÓN EN CASO DE VARIACIÓN SUPERIOR A +10% RESPECTO A LO PROGRAMADO | | 74.10 | 73.17 | 73.17 |

Al terminar el trimestre no se han completado en su totalidad las actividades programadas, se seguirá trabajando para completaras

En riesgo

DEPENDENCIA GENERAL:

Q00 SEGURIDAD PUBLICA Y TRANSITO

DEPENDENCIA AUXILIAR:

104 Seguridad Pública, 110 Acción Cívica, 159 Secretaría Técnica de Seguridad Pública y Tránsito



EVALUACION DEL INDICADOR



Lic. Marcos Antonio Vargas Jiménez



PILAR DE DESARROLLO / EJE TRANSVERSAL:

4 Pilar 4: Seguridad

TEMA DE DESARROLLO:

Seguridad con visión ciudadana

PROGRAMA PRESUPUESTARIO:

01070101 Seguridad pública

PROYECTO PRESUPUESTARIO:

0107010101 Operación y vigilancia para la seguridad y prevención del delito 010701010102 Sistemas de información, comunicación y tecnologías para la seguridad pública
 010701010103 Formación profesional especializada para servidores públicos de instituciones de seguridad 010701010107 Vinculación, participación, prevención y denuncia social
 010701010204 Mantenimiento a los dispositivos para el control del tránsito

OBJETIVO DEL PROGRAMA PRESUPUESTARIO:

Incluye los proyectos orientados a combatir la inseguridad pública con énfasis en la impunidad y la corrupción, mediante la profesionalización de los cuerpos de seguridad, modificando los métodos y programas de estudio para humanizarnos, dignificarlos y hacernos más eficientes, aplicando sistemas de reclutamiento y selección confiable y riguroso proceso estandarizado de

DEPENDENCIA GENERAL:

000 SEGURIDAD PÚBLICA Y TRANSITO

DEPENDENCIA AUXILIAR:

104 Seguridad Pública, 110 Acción Cívica, 159 Secretaría Técnica de Seguridad Pública, 000 Seguridad Pública y Tránsito

NOMBRE DEL INDICADOR:

Porcentaje de informes policíacos homologados generados.

FÓRMULA DEL CÁLCULO:

(Informes Policiales Homologados realizados / Informes policíacos homologados programados) * 100

INTERPRETACIÓN:

IPH

DIMENSIÓN QUE ATIENDE:

Eficiencia

DESCRIPCIÓN DEL FACTOR DE COMPARACIÓN:

Resultados 2022

AMBITO GEOGRAFICO:

Local

COBERTURA:

Población municipal

LINEA BASE:

Enero 2023

FRECUENCIA DE MEDICIÓN:

Trimestral

ESTRUCTURA DEL INDICADOR

Numero: NA 2.7

COMPORTAMIENTO DE LAS VARIABLES DURANTE EL TRIMESTRE: Julio-Septiembre

| VARIABLE | UNIDAD DE MEDIDA | OPERACION | META ANUAL | AVANCE TRIMESTRAL | | AVANCE ACUMULADO | | | | | |
|---|------------------|-----------|------------|-------------------|-------|------------------|--------|------------|-------|----------|--------|
| | | | | Programado | % | Alcanzado | % | Programado | % | | |
| Informes Policiales Homologados realizados | IPH | Sumable | 4,000.00 | 1,250.00 | 31.25 | 753.00 | 60.24 | 2,750.00 | 68.75 | 3,297.00 | 119.53 |
| Informes policíacos homologados programados | IPH | Sumable | 4,000.00 | 1,250.00 | 31.25 | 1,250.00 | 100.00 | 2,750.00 | 68.75 | 2,750.00 | 100.00 |

COMPORTAMIENTO DEL INDICADOR

DESCRIPCIÓN DE LA META ANUAL

| META ANUAL | TRIMESTRE: Julio-Septiembre | | AVANCE ACUMULADO | |
|------------|-----------------------------|-------|------------------|----------|
| | Programado | EF% | Alcanzado | SEMAFORO |
| 100.00 | 100.00 | 60.24 | 119.53 | Amarillo |

DESCRIPCIÓN DE RESULTADOS Y JUSTIFICACIÓN EN CASO DE VARIACIÓN SUPERIOR A +10% RESPECTO A LO PROGRAMADO
 Al terminar el trimestre no se han completado en su totalidad las actividades programadas.

EVALUACION DEL INDICADOR

En riesgo

DEPENDENCIA GENERAL:

000 SEGURIDAD PÚBLICA Y TRANSITO

DEPENDENCIA AUXILIAR:

104 Seguridad Pública, 110 Acción Cívica, 159 Secretaría Técnica de Seguridad Pública, 000 Seguridad Pública y Tránsito

ELABORÓ

Mtra. María de Lourdes Cossío Gasca

Lic. Marcos Antonio Vargas Jiménez



PbRm-08b FICHA TECNICA DE SEGUIMIENTO DE INDICADORES 2023 DE GESTIÓN O ESTRATEGICO

PILAR DE DESARROLLO / EJE TRANSVERSAL: 4 Pilar 4: Seguridad

Seguridad con visión ciudadana

TEMA DE DESARROLLO: 01070101 Seguridad pública

PROGRAMA PRESUPUESTARIO: 0107010101 Operación y vigilancia para la seguridad y prevención del delito

PROYECTO PRESUPUESTARIO: 0107010103 Formación profesional especializada para servidores públicos de instituciones de seguridad

0107010204 Mantenimiento a los dispositivos para el control del tránsito

OBJETIVO DEL PROGRAMA PRESUPUESTARIO: Incluye los proyectos orientados a combatir la inseguridad pública con estricto apego a la ley para erradicar la impunidad y la corrupción, mediante la profesionalización de los cuerpos de seguridad, modificando los métodos y programas de estudio para humanizarlos, dignificarlos y hacerlos más eficientes, aplicando sistemas de reclutamiento y selección confiable y riguroso proceso estandarizado de

DEPENDENCIA GENERAL: Q00 SEGURIDAD PÚBLICA Y TRANSITO

DEPENDENCIA AUXILIAR: 104 Seguridad Pública, 110 Acción Cívica, 159 Secretaría Técnica de Seguridad Pública, Q00 Seguridad Pública y Tránsito

NOMBRE DEL INDICADOR: Porcentaje de elementos de seguridad con Certificado Único Policial.

FÓRMULA DEL CÁLCULO: (Elementos de seguridad con Certificado Único Policial /Total de elementos de seguridad en activo del municipio) *100

INTERPRETACIÓN: CUP

DIMENSIÓN QUE ATIENDE: Eficiencia

DESCRIPCIÓN DEL FACTOR DE COMPARACIÓN: Resultados 2022

AMBITO GEOGRAFICO: Local municipal

COBERTURA: Población municipal

LINEA BASE: Enero 2023

Numero: NA 3.1

FRECUENCIA DE MEDICIÓN: Trimestral

COMPORTAMIENTO DE LAS VARIABLES DURANTE EL TRIMESTRE: Julio-Septiembre

| VARIABLE | UNIDAD DE MEDIDA | OPERACION | META ANUAL | AVANCE TRIMESTRAL | | | AVANCE ACUMULADO | | | | |
|---|------------------|-----------|------------|-------------------|--------|-----------|------------------|--------|-----------|--------|-------|
| | | | | Programado | % | Alcanzado | Programado | % | Alcanzado | | |
| Elementos de seguridad con Certificado Único Policial | CUP | Constante | 804.00 | 804.00 | 100.00 | 737.00 | 91.67 | 804.00 | 100.00 | 737.00 | 91.67 |
| Total de elementos de seguridad en activo del municipio | CUP | Constante | 850.00 | 850.00 | 100.00 | 816.00 | 96.00 | 850.00 | 100.00 | 816.00 | 96.00 |

**COMPORTAMIENTO DEL INDICADOR
DESCRIPCION DE LA META ANUAL**

| META ANUAL | TRIMESTRE: Julio-Septiembre | | | SEMAFORO |
|------------|-----------------------------|-----------|-------|----------|
| | Programado | Alcanzado | EF% | |
| 94.59 | 94.59 | 90.32 | 95.49 | Verde |

DESCRIPCIÓN DE RESULTADOS Y JUSTIFICACIÓN EN CASO DE VARIACIÓN SUPERIOR A 10% RESPECTO A LO PROGRAMADO
Al finalizar el semestre se ha avanzado en el cumplimiento de las actividades programadas, se seguirá trabajando para completarla adecuadamente

Satisfactorio

DEPENDENCIA GENERAL: Q00 SEGURIDAD PÚBLICA Y TRANSITO

DEPENDENCIA AUXILIAR: 104 Seguridad Pública, 110 Acción Cívica, 159 Secretaría Técnica de Seguridad Pública, Q00 Seguridad Pública y Tránsito

Lourdes Cossio Casca

ELABORÓ GUARDIA CIVIL TECAMAC

EVALUACION DEL INDICADOR

VO BO

MEJOR GOBIERNO
COORDINACIÓN DE PLANEACIÓN ESTRATÉGICA, COMISIÓN DE ATENCIÓN CIUDADANA Y ATENCIÓN ORGANIZADA
UNIDAD DE INFORMACIÓN, PLANEACIÓN, PROGRAMACIÓN Y EVALUACIÓN

Mtra. María de Lourdes Cossio Casca

Lic. Marcos Antonio Vargas Jiménez



PbRm-08b FICHA TECNICA DE SEGUIMIENTO DE INDICADORES 2023 DE GESTIÓN O ESTRATEGICO

PILAR DE DESARROLLO / EJE TRANSVERSAL: 4 Pilar 4: Seguridad
TEMA DE DESARROLLO: Seguridad con visión ciudadana
PROGRAMA PRESUPUESTARIO: 01070101 Seguridad pública
PROYECTO PRESUPUESTARIO: 0107010101 Operación y vigilancia para la seguridad y prevención del delito
 0107010103 Formación profesional especializada para servidores públicos de instituciones de seguridad
 0107010204 Mantenimiento a los dispositivos para el control del tránsito
OBJETIVO DEL PROGRAMA PRESUPUESTARIO: Incluye los proyectos orientados a combatir la inseguridad pública con estricto apego a la ley para erradicar la impunidad y la corrupción, mediante la profesionalización de los cuerpos de seguridad, modificando los métodos y programas de estudio para humanizarlos, dignificarlos y hacerlos más eficientes, aplicando sistemas de reclutamiento y selección confiable y riguroso proceso estandarizado de
DEPENDENCIA GENERAL: Q00 SEGURIDAD PÚBLICA Y TRANSITO
DEPENDENCIA AUXILIAR: 104 Seguridad Pública, 110 Acción Cívica, 159 Secretaría Técnica de Seguridad Pública, Q00 Seguridad Pública y Tránsito

ESTRUCTURA DEL INDICADOR

NOMBRE DEL INDICADOR: Porcentaje de elementos de seguridad con resultado aprobatorio del Centro de Control de Confianza
FÓRMULA DEL CÁLCULO: (Elementos con exámenes aprobatorios y vigentes / Total de elementos del Estado de fuerza municipal) *100

INTERPRETACIÓN: Exámenes de control y confianza.

DIMENSIÓN QUE ATIENDE: Eficiencia

DESCRIPCIÓN DEL FACTOR DE COMPARACIÓN: Resultados 2022

ÁMBITO GEOGRÁFICO: Local municipal

COBERTURA: Población municipal

LÍNEA BASE: Enero 2022

FRECUENCIA DE MEDICIÓN: Trimestral

Numero: NA 3.2

COMPORTAMIENTO DE LAS VARIABLES DURANTE EL TRIMESTRE: Julio-Septiembre

| VARIABLE | UNIDAD DE MEDIDA | OPERACION | META ANUAL | | AVANCE TRIMESTRAL | | AVANCE ACUMULADO | |
|---|-------------------|-----------|------------|-----------|-------------------|-----------|------------------|-----------|
| | | | Programado | Alcanzado | % | Alcanzado | % | Alcanzado |
| Elementos con exámenes aprobatorios y vigentes | Exámenes | Sumable | 200.00 | 25.00 | 50.00 | 25.00 | 40.00 | 80.00 |
| Total de elementos del Estado de fuerza municipal | Elementos activos | Sumable | 3,400.00 | 25.00 | 850.00 | 25.00 | 816.00 | 96.00 |

**COMPORTAMIENTO DEL INDICADOR
 DESCRIPCIÓN DE LA META ANUAL**


| META ANUAL | TRIMESTRE: Julio-Septiembre | | AVANCE ACUMULADO | | SEMAFORO |
|------------|-----------------------------|-----------|------------------|-----------|----------|
| | Programado | Alcanzado | Programado | Alcanzado | |
| 5.88 | 5.88 | 4.90 | 5.88 | 7.80 | Verde |

DESCRIPCIÓN DE RESULTADOS Y JUSTIFICACIÓN EN CASO DE VARIACIÓN SUPERIOR A +10% RESPECTO A LO PROGRAMADO
 Al terminar el trimestre no se han realizado las actividades programadas, se buscará compensarlas durante los siguientes trimestres.

EVALUACION DEL INDICADOR

Satisfactorio

DEPENDENCIA GENERAL: Q00 SEGURIDAD PÚBLICA Y TRANSITO
DEPENDENCIA AUXILIAR: 104 Seguridad Pública, 110 Acción Cívica, 159 Secretaría Técnica de Seguridad Pública, Q00 Seguridad Pública y Tránsito



ELABORÓ
 Mtra. María de Lourdes Cosío Gasca
 GUARDIA CIVIL
 TECAMAC



PILAR DE DESARROLLO / EJE TRANSVERSAL:

4 Pilar 4: Seguridad

Seguridad con visión ciudadana

TEMA DE DESARROLLO:

01070101 Seguridad pública

PROGRAMA PRESUPUESTARIO:

0107010101 Operación y vigilancia para la seguridad y prevención del delito

010701010102 Sistemas de información, comunicación y tecnologías para la seguridad pública

PROYECTO PRESUPUESTARIO:

010701010103 Formación profesional especializada para servidores públicos de instituciones de seguridad

010701010107 Vinculación, participación, prevención y denuncia social

010701010204 Mantenimiento a los dispositivos para el control del tránsito

OBJETIVO DEL PROGRAMA PRESUPUESTARIO:

Incluye los proyectos orientados a combatir la inseguridad pública con estricto apego a la ley para erradicar la impunidad y la corrupción, mediante la profesionalización de los cuerpos de seguridad, modificando los métodos y programas de estudio para humanizarlos, dignificarlos y hacerlos más eficientes, aplicando sistemas de reclutamiento y selección confiable y riguroso proceso estandarizado de

DEPENDENCIA GENERAL:

000 SEGURIDAD PÚBLICA Y TRANSITO

DEPENDENCIA AUXILIAR:

104 Seguridad Pública; 110 Acción Cívica; 159 Secretaría Técnica de Seguridad Pública y Tránsito

ESTRUCTURA DEL INDICADOR

NOMBRE DEL INDICADOR: Porcentaje de elementos de seguridad capacitados en materia del Sistema de Justicia Penal.

FÓRMULA DEL CÁLCULO: (Elementos de seguridad capacitados en materia del Sistema de Justicia Penal / Total de elementos de seguridad en activo del municipio) * 100

INTERPRETACIÓN: Elementos capacitados.

DIMENSIÓN QUE ATIENDE: Eficiencia

DESCRIPCIÓN DEL FACTOR DE COMPARACIÓN: Resultados 2022

AMBITO GEOGRAFICO: Local municipal

COBERTURA: Población municipal

LINEA BASE: Enero 2023

FRECUENCIA DE MEDICIÓN: Trimestral

Numero: NA 3.3

COMPORTAMIENTO DE LAS VARIABLES DURANTE EL TRIMESTRE: Julio-Septiembre

| VARIABLE | UNIDAD DE MEDIDA | OPERACION | META ANUAL | | AVANCE TRIMESTRAL | | AVANCE ACUMULADO | | | |
|---|----------------------|-----------|------------|-----------|-------------------|-----------|------------------|-----------|----------|-------|
| | | | Programado | Alcanzado | Programado | Alcanzado | Programado | Alcanzado | | |
| Elementos de seguridad capacitados en materia del Sistema de Justicia Penal | Policías capacitados | Sumable | 850.00 | 0.00 | 200.00 | 23.53 | 0.00 | 0.00 | 70.59 | 68.33 |
| Total de elementos de seguridad en activo del municipio | Elementos activos | Sumable | 3,400.00 | 0.00 | 850.00 | 25.00 | 816.00 | 96.00 | 2,550.00 | 63.33 |

Elementos capacitados.

**COMPORTAMIENTO DEL INDICADOR
DESCRIPCIÓN DE LA META ANUAL**

| META ANUAL | AVANCE TRIMESTRAL | | AVANCE ACUMULADO | | SEMAFORO |
|------------|-------------------|-----------|------------------|-----------|----------|
| | Programado | Alcanzado | Programado | Alcanzado | |
| 25.00 | 23.53 | 0.00 | 23.53 | 25.39 | Rojo |

DESCRIPCIÓN DE RESULTADOS Y JUSTIFICACIÓN EN CASO DE VARIACIÓN SUPERIOR A ±10% RESPECTO A LO PROGRAMADO
Al finalizar el semestre no se ha avanzado en el cumplimiento de las actividades programadas, se seguirá trabajando para cumplirlos adecuadamente

Crítico


DEPENDENCIA GENERAL:

DEPENDENCIA AUXILIAR:

000 SEGURIDAD PÚBLICA Y TRANSITO
104 Seguridad Pública; 110 Acción Cívica; 159 Secretaría Técnica de Seguridad Pública; 000 Seguridad Pública y Tránsito



EVALUACION DEL INDICADOR



Mtra. María de Lourdes Costío Gasca ELABORÓ
Edu. Marcos Antonio Vargas Jiménez



PILAR DE DESARROLLO / EJE TRANSVERSAL: 4 Pilar 4. Seguridad

TEMA DE DESARROLLO: Seguridad con visión ciudadana

PROGRAMA PRESUPUESTARIO: 01070101 Seguridad pública

PROYECTO PRESUPUESTARIO: 01070101001 Operación y vigilancia para la seguridad y prevención del delito

01070101003 Formación profesional especializada para servidores públicos de instituciones de seguridad

01070101024 Mantenimiento a los dispositivos para el control del tránsito

01070101002 Sistemas de información, comunicación y tecnologías para la seguridad pública

01070101007 Vinculación, participación, prevención y denuncia social

OBJETIVO DEL PROGRAMA PRESUPUESTARIO: Incluye los proyectos orientados a combatir la inseguridad pública con énfasis en la ley para erradicar la impunidad y la corrupción, mediante la profesionalización de los cuerpos de seguridad, modificando los métodos y programas de estudio para humanizarlos, dignificarlos y hacerlos más eficientes, aplicando sistemas de reclutamiento y selección confiable y riguroso proceso estandarizado de

DEPENDENCIA GENERAL: Q00 SEGURIDAD PUBLICA Y TRANSITO

DEPENDENCIA AUXILIAR: 104 Seguridad Pública, 110 Acción Cívica, 159 Secretaría Técnica de Seguridad Pública, Q00 Seguridad Pública y Tránsito

NOMBRE DEL INDICADOR: ESTRUCTURA DEL INDICADOR

FÓRMULA DEL CÁLCULO: Porcentaje de eficacia en la elaboración y aprobación del Reglamento de La Comisión de Honor y Justicia. (Reglamento de Honor y Justicia Aprobado/Reglamento de Honor y Justicia Programado) *100

INTERPRETACIÓN: Reglamento de la comisión de honor y justicia

DIMENSIÓN QUE ATIENDE: Eficiencia

DESCRIPCIÓN DEL FACTOR DE COMPARACIÓN: Resultados 2022

AMBITO GEOGRAFICO: Local municipal

COBERTURA: Población municipal

LINEA BASE: Enero 2023

Numero: NA 3.4

FRECUENCIA DE MEDICIÓN: Trimestral

COMPORTAMIENTO DE LAS VARIABLES DURANTE EL TRIMESTRE: Julio-Septiembre

| VARIABLE | UNIDAD DE MEDIDA | OPERACION | META ANUAL | | AVANCE TRIMESTRAL | | AVANCE ACUMULADO | |
|---|------------------|-----------|------------|-----------|-------------------|-----------|------------------|-----------|
| | | | Programado | Alcanzado | Programado | Alcanzado | Programado | Alcanzado |
| Reglamento de Honor y Justicia Aprobado | Reglamento | Constante | 1.00 | 1.00 | 1.00 | 100.00 | 0.00 | 0.00 |
| Reglamento de Honor y Justicia Programado | Reglamento | Constante | 1.00 | 1.00 | 1.00 | 100.00 | 1.00 | 100.00 |

COMPORTAMIENTO DEL INDICADOR
DESCRIPCION DE LA META ANUAL

Reglamento de la comisión de honor y justicia

| META ANUAL | TRIMESTRE: Julio-Septiembre | | | AVANCE ACUMULADO | | |
|------------|-----------------------------|-----------|----------|------------------|-----------|----------|
| | Programado | Alcanzado | SEMAFORO | Programado | Alcanzado | SEMAFORO |
| 100.00 | 100.00 | 0.00 | 0.00 | 100.00 | 0.00 | Rojo |

DESCRIPCION DE RESULTADOS Y JUSTIFICACION EN CASO DE VARIACION SUPERIOR A 10% RESPECTO A LO PROGRAMADO
Al terminar el trimestre no se han completado todas las actividades, se buscará compensarlos durante los siguientes trimestres.



EVALUACION DEL INDICADOR



Crítica

DEPENDENCIA GENERAL: Q00 SEGURIDAD PUBLICA Y TRANSITO

DEPENDENCIA AUXILIAR: 104 Seguridad Pública, 110 Acción Cívica, 159 Secretaría Técnica de Seguridad Pública, Q00 Seguridad Pública y Tránsito

ELABORO: *[Signature]*

Mra. María de Lourdes Cossio Gasca

VO. BO. *[Signature]*

Etc. Marcos Antonio Vargas Jiménez



PILAR DE DESARROLLO / EJE TRANSVERSAL: 4 Pilar 4: Seguridad

TEMA DE DESARROLLO: Seguridad con visión ciudadana

PROGRAMA PRESUPUESTARIO: 01070101 Seguridad pública

PROYECTO PRESUPUESTARIO: 0107010101 Operación y vigilancia para la seguridad y prevención del delito

0107010103 Formación profesional especializada para servidores públicos de instituciones de seguridad

010701010204 Mantenimiento a los dispositivos para el control del tránsito

010701010102 Sistemas de información, comunicación y tecnologías para la seguridad pública

010701010107 Vinculación, participación, prevención y denuncia social

OBJETIVO DEL PROGRAMA PRESUPUESTARIO: Incluye los proyectos orientados a combatir la inseguridad pública con estricto apego a la ley para erradicar la impunidad y la corrupción, mediante la profesionalización de los cuerpos de seguridad, modificando los métodos y programas de estudio para humanizarlos, dignificarlos y hacerlos más eficientes, aplicando sistemas de reclutamiento y selección confiable y riguroso proceso estandarizado de

DEPENDENCIA GENERAL: Q00 SEGURIDAD PÚBLICA Y TRANSITO

DEPENDENCIA AUXILIAR: 104 Seguridad Pública, 110 Acción Cívica, 159 Secretaría Técnica de Seguridad Pública y Tránsito

NOMBRE DEL INDICADOR: Promedio de resoluciones emitidas por la Comisión de Honor y Justicia.

FÓRMULA DEL CÁLCULO: (Número de resoluciones realizadas sobre fallas graves en las que incurrieron elementos policiaos/ Total de sesiones de la Comisión de Honor y Justicia)

INTERPRETACIÓN: Resoluciones de la comisión de honor y justicia.

DIMENSIÓN QUE ATIENDE: Eficiencia

DESCRIPCIÓN DEL FACTOR DE COMPARACIÓN: Resultados 2022

AMBITO GEOGRAFICO: Local municipal

COBERTURA: Población municipal

LINEA BASE: Enero 2023

FRECUENCIA DE MEDICIÓN: Trimestral

Numero: NA 3.5

COMPORTAMIENTO DE LAS VARIABLES DURANTE EL TRIMESTRE: Julio-Septiembre

| VARIABLE | UNIDAD DE MEDIDA | OPERACION | META ANUAL | | AVANCE TRIMESTRAL | | AVANCE ACUMULADO | |
|--|------------------|-----------|------------|-----------|-------------------|-----------|------------------|-----------|
| | | | Programado | Alcanzado | % | Alcanzado | % | Alcanzado |
| Número de resoluciones realizadas sobre fallas graves en las que incurrieron elementos policiaos | Resoluciones | Sumable | 50.00 | 50.00 | 10.00 | 5.00 | 100.00 | 42.00 |
| Total de sesiones de la Comisión de Honor y Justicia | Resoluciones | Sumable | 50.00 | 50.00 | 10.00 | 5.00 | 100.00 | 33.00 |

COMPORTAMIENTO DEL INDICADOR

DESCRIPCION DE LA META ANUAL

Resoluciones de la comisión de honor y justicia.

| META ANUAL | TRIMESTRE: Julio-Septiembre | | | AVANCE ACUMULADO | | |
|------------|-----------------------------|-----------|----------|------------------|-----------|----------|
| | Programado | Alcanzado | SEMAFORO | Programado | Alcanzado | SEMAFORO |
| 1.00 | 1.00 | 1.00 | Verde | 1.00 | 1.27 | Verde |
| | | | 100.00 | | 127.00 | |

DESCRIPCION DE RESULTADOS Y JUSTIFICACION EN CASO DE VARIACION SUPERIOR A ±10 % RESPECTO A LO PROGRAMADO

Al terminar el trimestre se han completado todas las actividades, se buscará trabajar de la misma manera

Satisfactorio

DEPENDENCIA GENERAL:

DEPENDENCIA AUXILIAR:

Q00 SEGURIDAD PÚBLICA Y TRANSITO

104 Seguridad Pública, 110 Acción Cívica, 159 Secretaría Técnica de Seguridad Pública y Tránsito



Mtra. María de los Angeles Cássio Gaspar, C

EVALUACION DEL INDICADOR



Dr. Marcos Antonio Vargas Jiménez

PILAR DE DESARROLLO / EJE TRANSVERSAL:

4 Pilar 4: Seguridad
Seguridad con visión ciudadana

TEMA DE DESARROLLO:

01070101 Seguridad pública

PROGRAMA PRESUPUESTARIO:

0107010101 Operación y vigilancia para la seguridad y prevención del delito

Sistemas de información, comunicación y tecnologías para la seguridad pública

0107010103 Formación profesional especializada para servidores públicos de instituciones de seguridad

Vinculación, participación, prevención y denuncia social

01070101024 Mantenimiento a los dispositivos para el control del tránsito

Incluye los proyectos orientados a combatir la inseguridad pública con énfasis en la impunidad y la corrupción, mediante la profesionalización de los cuerpos de seguridad, modificando los métodos y programas de estudio para humanizarlos, dignificarlos y hacerlos más eficientes, aplicando sistemas de reclutamiento y selección confiable y riguroso proceso estandarizado de

OBJETIVO DEL PROGRAMA PRESUPUESTARIO:

Q00 SEGURIDAD PÚBLICA Y TRANSITO

104 Seguridad Pública, 110 Acción Cívica, 159 Secretaría Técnica de Seguridad Pública y Tránsito

DEPENDENCIA GENERAL:

DEPENDENCIA AUXILIAR:

ESTRUCTURA DEL INDICADOR

Nombre del indicador: Porcentaje de eficiencia en la elaboración del Diagnóstico Municipal de Prevención Social de la Violencia y la Delincuencia.
Fórmula del cálculo: (Diagnóstico Municipal de Prevención Social de la Violencia y la Delincuencia realizado / Diagnóstico Programado) * 100

Interpretación: Diagnóstico municipal de prevención social.

Dimensión que atiende: Eficiencia

Descripción del factor de comparación: Resultados 2022

Ámbito geográfico: Local municipal

Cobertura: Población municipal

Línea base: Enero 2023

Frecuencia de medición: Trimestral

Número: NA 4.1

COMPORTAMIENTO DE LAS VARIABLES DURANTE EL TRIMESTRE: Julio-Septiembre

| VARIABLE | UNIDAD DE MEDIDA | OPERACION | META ANUAL | AVANCE TRIMESTRAL | | AVANCE ACUMULADO | |
|--|------------------|-----------|------------|-------------------|--------|------------------|--------|
| | | | | Programado | % | Programado | % |
| Diagnóstico Municipal de Prevención Social de la Violencia y la Delincuencia realizado | Documentos | Constante | 3.00 | 3.00 | 100.00 | 3.00 | 100.00 |
| Diagnóstico Programado | Documentos | Constante | 3.00 | 3.00 | 100.00 | 3.00 | 100.00 |

COMPORTAMIENTO DEL INDICADOR

DESCRIPCIÓN DE LA META ANUAL

Diagnóstico municipal de prevención social.

| META ANUAL | AVANCE TRIMESTRAL | | AVANCE ACUMULADO | | SEMAFORO |
|------------|-------------------|------|------------------|------|----------|
| | Programado | EF% | Alcanzado | EF% | |
| 100.00 | 100.00 | 0.00 | 0.00 | 0.00 | Rojo |

DESCRIPCIÓN DE RESULTADOS Y JUSTIFICACIÓN EN CASO DE VARIACIÓN SUPERIOR A 10% RESPECTO A LO PROGRAMADO
Al finalizar el trimestre no se han completado en su totalidad las actividades programadas, se seguirá trabajando para completadas

EVALUACION DEL INDICADOR

Satisfactorio

DEPENDENCIA GENERAL:


DEPENDENCIA AUXILIAR:

Q00 SEGURIDAD PÚBLICA Y TRANSITO
104 Seguridad Pública, 110 Acción Cívica, 159 Secretaría Técnica de Seguridad Pública y Tránsito



Mano firmada
VO. SO.

Lic. Marcos Antonio Vargas Jiménez



ELABORÓ

Mtra. María de Lourdes Cosío Gascón

PILAR DE DESARROLLO / EJE TRANSVERSAL: 4 Pilar 4: Seguridad
TEMA DE DESARROLLO: Seguridad con visión ciudadana
PROGRAMA PRESUPUESTARIO: 01070101 Seguridad pública
PROYECTO PRESUPUESTARIO: 0107010101 Operación y vigilancia para la seguridad y prevención del delito
 0107010103 Formación profesional especializada para servidores públicos de instituciones de seguridad
 010701010204 Mantenimiento a los dispositivos para el control del tránsito
OBJETIVO DEL PROGRAMA PRESUPUESTARIO: Incluye los proyectos orientados a combatir la inseguridad pública con estricto apego a la ley para erradicar la impunidad y la corrupción, mediante la profesionalización de los cuerpos de seguridad, modificando los métodos y programas de estudio para humanizarlos, dignificarlos y hacerlos más eficientes, aplicando sistemas de reclutamiento y selección confiable y riguroso proceso estandarizado de
DEPENDENCIA GENERAL: Q00 SEGURIDAD PUBLICA Y TRANSITO
DEPENDENCIA AUXILIAR: 104 Seguridad Pública, 110 Acción Cívica, 159 Secretaría Técnica de Seguridad Pública, Q00 Seguridad Pública y Tránsito

ESTRUCTURA DEL INDICADOR

NOMBRE DEL INDICADOR: Porcentaje de personas que asisten a pláticas en materia de Prevención.
FÓRMULA DEL CÁLCULO: (Total de personas que han recibido pláticas o talleres en el periodo / Población que requiere asistir a las pláticas o talleres en materia de prevención) *100
INTERPRETACIÓN: Personas asistentes a pláticas en materia de prevención.
DIMENSIÓN QUE ATIENDE: Eficiencia
DESCRIPCIÓN DEL FACTOR DE COMPARACIÓN: Resultados 2022
AMBITO GEOGRAFICO: Local municipal
COBERTURA: Población municipal
LINEA BASE: Enero 2023

FRECUENCIA DE MEDICIÓN: Trimestral

Numero: NA 4.2

COMPORTAMIENTO DE LAS VARIABLES DURANTE EL TRIMESTRE: Julio-Septiembre

| VARIABLE | UNIDAD DE MEDIDA | OPERACION | META ANUAL | | AVANCE TRIMESTRAL | | AVANCE ACUMULADO | |
|---|------------------|-----------|------------|-------|-------------------|----------|------------------|----------|
| | | | Programado | % | Programado | % | Programado | % |
| Total de personas que han recibido pláticas o talleres en el periodo | Personas | Sumable | 9,000.00 | 47.78 | 4,300.00 | 5,012.00 | 4,700.00 | 5,339.00 |
| Población que requiere asistir a las pláticas o talleres en materia de prevención | Personas | Sumable | 300.00 | 75.00 | 25.00 | 4,300.00 | 225.00 | 5,800.00 |

**COMPORTAMIENTO DEL INDICADOR
DESCRIPCION DE LA META ANUAL**

| META ANUAL | TRIMESTRE: Julio-Septiembre | | EVALUACION DEL INDICADOR | |
|------------|-----------------------------|----------|--------------------------|----------|
| | Programado | SEMAFORO | Alcanzado | SEMAFORO |
| 3,000.00 | 5,733.33 | 2.03 | 92.05 | Rojo |

DESCRIPCION DE RESULTADOS Y JUSTIFICACION EN CASO DE VARIACION SUPERIOR A +10% RESPECTO A LO PROGRAMADO
 Al terminar el trimestre no se cumplieron adecuadamente las actividades

Crítico

DEPENDENCIA GENERAL: Q00 SEGURIDAD PUBLICA Y TRANSITO
DEPENDENCIA AUXILIAR: 104 Seguridad Pública, 110 Acción Cívica, 159 Secretaría Técnica de Seguridad Pública, Q00 Seguridad Pública y Tránsito



Mtra. María de Lourdes Cossío Cossío

FECHA DE ELABORACION: 19/10/2023

Hoja: 92 de 252

PILAR DE DESARROLLO / EJE TRANSVERSAL:

4 Pilar 4: Seguridad

TEMA DE DESARROLLO:

Seguridad con visión ciudadana

PROGRAMA PRESUPUESTARIO:

01070101 Seguridad pública

PROYECTO PRESUPUESTARIO:

0107010101 Operación y vigilancia para la seguridad y prevención del delito

0107010103 Formación profesional especializada para servidores públicos de instituciones de seguridad

0107010107 Vinculación, participación, prevención y denuncia social

01070101024 Mantenimiento a los dispositivos para el control del tránsito

01070101024 Mantenimiento a los dispositivos para el control del tránsito

OBJETIVO DEL PROGRAMA PRESUPUESTARIO:

Incluye los proyectos orientados a combatir la inseguridad pública con estricto apego a la ley para erradicar la impunidad y la corrupción, mediante la profesionalización de los cuerpos de seguridad, modificando los métodos y programas de estudio para humanizarlos, dignificarlos y hacerlos más eficientes, aplicando sistemas de reclutamiento y selección confiable y riguroso proceso estandarizado de

DEPENDENCIA GENERAL:

Q00 SEGURIDAD PÚBLICA Y TRANSITO

DEPENDENCIA AUXILIAR:

104 Seguridad Pública, 110 Acción Cívica, 159 Secretaría Técnica de Seguridad Pública y Tránsito

NOMBRE DEL INDICADOR:

Porcentaje de comunidades con programas integrales en materia de tejido social

FÓRMULA DEL CALCULO:

(No. de Colonias o comunidades con programas integrales de Tejido Social / Total de colonias y comunidades en el municipio) *100

INTERPRETACIÓN:

Comunidades con programa de tejido social.

DIMENSIÓN QUE ATIENDE:

Eficiencia

DESCRIPCIÓN DEL FACTOR DE COMPARACIÓN:

Resultados 2022

ÁMBITO GEOGRÁFICO:

Local municipal

COBERTURA:

Población municipal

LÍNEA BASE

Enero 2023

Numero: NA 4.3

FRECUENCIA DE MEDICIÓN: Trimestral

COMPORTAMIENTO DE LAS VARIABLES DURANTE EL TRIMESTRE: Julio-Septiembre

| VARIABLE | UNIDAD DE MEDIDA | OPERACIÓN | META ANUAL | AVANCE TRIMESTRAL | | AVANCE ACUMULADO | |
|---|------------------|-----------|------------|-------------------|--------|------------------|-------|
| | | | | Programado | % | Programado | % |
| No. de Colonias o comunidades con programas integrales de Tejido Social | Comunidades | Sumable | 140.00 | 35.00 | 25.00 | 0.00 | 70.00 |
| Total de colonias y comunidades en el municipio | Comunidades | Constante | 37.00 | 37.00 | 100.00 | 121.62 | 45.00 |

COMPORTAMIENTO DEL INDICADOR
DESCRIPCIÓN DE LA META ANUAL

| META ANUAL | AVANCE TRIMESTRAL | | AVANCE ACUMULADO | | SEMAFORO |
|------------|-------------------|-----------|------------------|-----------|----------|
| | Programado | Alcanzado | Programado | Alcanzado | |
| 376.38 | 94.59 | 0.00 | 283.78 | 155.56 | Rojo |

DESCRIPCIÓN DE RESULTADOS Y JUSTIFICACIÓN EN CASO DE VARIACIÓN SUPERIOR A +10% RESPECTO A LO PROGRAMADO
Al terminar el trimestre no se han completado en su totalidad las actividades programadas, se seguirá trabajando para completaras

Crítico

DEPENDENCIA GENERAL:


Q00 SEGURIDAD PÚBLICA Y TRANSITO

DEPENDENCIA AUXILIAR:

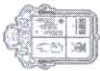
104 Seguridad Pública, 110 Acción Cívica, 159 Secretaría Técnica de Seguridad Pública y Tránsito



EVALUACION DEL INDICADOR



Lic. Marcos Antonio Vargas Jiménez



PILAR DE DESARROLLO / EJE TRANSVERSAL:

4 Pilar 4: Seguridad

TEMA DE DESARROLLO:

Seguridad con visión ciudadana

PROGRAMA PRESUPUESTARIO:

01070101 Seguridad pública

PROYECTO PRESUPUESTARIO:

0107010101 Operación y vigilancia para la seguridad y prevención del delito 0107010102 Sistemas de información, comunicación y tecnologías para la seguridad pública
 0107010103 Formación profesional especializada para servidores públicos de instituciones de seguridad 0107010107 Vinculación, participación, prevención y denuncia social
 0107010204 Mantenimiento a los dispositivos para el control del tránsito

OBJETIVO DEL PROGRAMA PRESUPUESTARIO:

Incluye los proyectos orientados a combatir la inseguridad pública con estricto apego a la ley para erradicar la impunidad y la corrupción, mediante la profesionalización de los cuerpos de seguridad, modificando los métodos y programas de estudio para humanizarlos, dignificarlos y hacerlos más eficientes, aplicando sistemas de reclutamiento y selección confiable y riguroso proceso estandarizado de

DEPENDENCIA GENERAL:

Q00 SEGURIDAD PÚBLICA Y TRANSITO

DEPENDENCIA AUXILIAR:

104 Seguridad Pública, 110 Acción Cívica, 159 Secretaría Técnica de Seguridad Pública, Q00 Seguridad Pública y Tránsito

NOMBRE DEL INDICADOR:

Porcentaje de pláticas o talleres en materia de prevención.

FÓRMULA DEL CÁLCULO:

(Número de pláticas o talleres en materia de prevención ejecutadas/ Número de pláticas o talleres en materia de prevención programadas) *100

INTERPRETACIÓN:

Pláticas en materia de prevención.

DIMENSIÓN QUE ATIENDE:

Eficiencia

DESCRIPCIÓN DEL FACTOR DE COMPARACIÓN:

Resultados 2022

ÁMBITO GEOGRÁFICO:

Local municipal

COBERTURA:

Población municipal

LÍNEA BASE

Enero 2023

FRECUENCIA DE MEDICIÓN:

Trimestral

ESTRUCTURA DEL INDICADOR

Numero: NA 4 4

COMPORTAMIENTO DE LAS VARIABLES DURANTE EL TRIMESTRE: Julio-Septiembre

| VARIABLE | UNIDAD DE MEDIDA | OPERACION | META ANUAL | | AVANCE TRIMESTRAL | | AVANCE ACUMULADO | | | |
|--|------------------|-----------|------------|-----------|-------------------|------------|------------------|------------|--------|--------|
| | | | Programado | Alcanzado | % | Programado | % | Programado | % | |
| Numero de pláticas o talleres en materia de prevención ejecutadas | Talleres | Sumable | 300.00 | 110.00 | 36.67 | 110.00 | 64.00 | 58.18 | 150.00 | 78.95 |
| Numero de pláticas o talleres en materia de prevención programadas | Talleres | Sumable | 300.00 | 110.00 | 36.67 | 110.00 | 110.00 | 100.00 | 190.00 | 100.00 |

COMPORTAMIENTO DEL INDICADOR

DESCRIPCIÓN DE LA META ANUAL

| META ANUAL | AVANCE TRIMESTRAL | | AVANCE ACUMULADO | |
|---|-------------------|-----------|------------------|-----------|
| | Programado | Alcanzado | Programado | Alcanzado |
| 100.00 | 100.00 | 100.00 | 78.95 | 78.95 |
| DESCRIPCIÓN DE RESULTADOS Y JUSTIFICACIÓN EN CASO DE VARIACIÓN SUPERIOR A +10% RESPECTO ALO PROGRAMADO | EF% | SEMAFORO | EF% | SEMAFORO |
| Al finalizar el trimestre no se han completado en su totalidad las actividades programadas, se sigue trabajando para completadas. | 58.18 | Amarillo | 78.95 | Amarillo |

En riesgo

DEPENDENCIA GENERAL:

Q00 SEGURIDAD PÚBLICA Y TRANSITO

DEPENDENCIA AUXILIAR:

104 Seguridad Pública, 110 Acción Cívica, 159 Secretaría Técnica de Seguridad Pública, Q00 Seguridad Pública y Tránsito



EVALUACION DEL INDICADOR



Mtra. María de Lourdes Cossío Gabón

Lic. Marcos Antonio Vargas Jimenez

FECHA DE ELABORACION: 19/10/2023 Hoja: 94 de 252



PILAR DE DESARROLLO / EJE TRANSVERSAL: 3 Pilar 3: Territorial

TEMA DE DESARROLLO: Ciudades y comunidades sostenibles

PROGRAMA PRESUPUESTARIO: 02020101 Desarrollo urbano

PROYECTO PRESUPUESTARIO: 020201010201 Pavingmentación de calles

020201010204 Construcción y remodelación de plazas cívicas y jardines

020201010401 Construcción y ampliación de edificaciones urbanas

020201010502 Proyectos para obras públicas

Guarniciones y banquetas

Rehabilitación de vialidades urbanas

Rehabilitación de edificaciones urbanas

OBJETIVO DEL PROGRAMA PRESUPUESTARIO: Incluye las acciones para ordenar y regular el crecimiento urbano municipal vinculándolo a un desarrollo regional sustentable, replanteando los mecanismos de planeación urbana y fortaleciendo el papel del municipio en la materia como responsable de su planeación y operación.

DEPENDENCIA GENERAL: F00 DESARROLLO URBANO Y OBRAS PUBLICAS

DEPENDENCIA AUXILIAR: 124 Obras Públicas

ESTRUCTURA DEL INDICADOR

NOMBRE DEL INDICADOR: Porcentaje de guarniciones y banquetas construidas.

FÓRMULA DEL CÁLCULO: (Número de guarniciones y banquetas construidas / Total de guarniciones y banquetas programadas a construir) *100

INTERPRETACIÓN: Guarniciones y banquetas realizadas

DIMENSIÓN QUE ATIENDE: Eficiencia

DESCRIPCIÓN DEL FACTOR DE COMPARACIÓN: Resultados 2022

AMBITO GEOGRAFICO: Local municipal

COBERTURA: Población municipal

LINEA BASE: Enero 2022

FRECUENCIA DE MEDICIÓN: Trimestral

Número: NA 1.2

COMPORTAMIENTO DE LAS VARIABLES DURANTE EL TRIMESTRE: Julio-Septiembre

| VARIABLE | UNIDAD DE MEDIDA | OPERACION | META ANUAL | AVANCE TRIMESTRAL | | | AVANCE ACUMULADO | | | | |
|---|------------------|-----------|------------|-------------------|------|-----------|------------------|------|-----------|------|------|
| | | | | Programado | % | Alcanzado | Programado | % | Alcanzado | | |
| Número de guarniciones y banquetas construidas | Guarniciones | Sumable | 1.00 | 0.00 | 0.00 | 0.00 | 0.00 | 0.00 | 1.00 | 0.00 | 0.00 |
| Total de guarniciones y banquetas programadas a construir | Guarniciones | Constante | 0.00 | 0.00 | 0.00 | 0.00 | 0.00 | 0.00 | 0.00 | 0.00 | 0.00 |

**COMPORTAMIENTO DEL INDICADOR
DESCRIPCION DE LA META ANUAL**

| META ANUAL | AVANCE TRIMESTRAL | | | AVANCE ACUMULADO | | |
|------------|-------------------|-----------|------|------------------|-----------|------|
| | Programado | Alcanzado | EF% | Programado | Alcanzado | EF% |
| 100.00 | 0.00 | 0.00 | 0.00 | 0.00 | 0.00 | 0.00 |

DESCRIPCIÓN DE RESULTADOS Y JUSTIFICACIÓN EN CASO DE VARIACIÓN SUPERIOR A ± 10 % RESPECTO A LO PROGRAMADO
No se llenen actividades programadas durante el trimestre

Satisfactorio

DEPENDENCIA GENERAL: F00 DESARROLLO URBANO Y OBRAS PUBLICAS

DEPENDENCIA AUXILIAR: 124 Obras Públicas

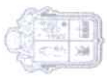
F00 DESARROLLO URBANO Y OBRAS PUBLICAS
124 Obras Públicas



Ing. José María Rodríguez Alva



Lic. Marcos Antonio Vargas Jiménez



PILAR DE DESARROLLO / EJE TRANSVERSAL:

3 Pilar 3: Territorial
Ciudades y comunidades sostenibles

TEMA DE DESARROLLO:

020201010201 Pavimentación de calles

PROGRAMA PRESUPUESTARIO:

020201010204 Construcción y remodelación de plazas cívicas y jardines

PROYECTO PRESUPUESTARIO:

020201010401 Construcción y ampliación de edificaciones urbanas

020201010203 Guarniciones y banquetas

020201010502 Proyectos para obras públicas

020201010302 Rehabilitación de vialidades urbanas

020201010402 Rehabilitación de edificaciones urbanas

OBJETIVO DEL PROGRAMA PRESUPUESTARIO:

Incluye las acciones para ordenar y regular el crecimiento urbano municipal vinculándolo a un desarrollo regional sustentable, replanteando los mecanismos de planeación urbana y fortaleciendo el papel del municipio en la materia como responsable de su planeación y operación.

DEPENDENCIA GENERAL:

F00 DESARROLLO URBANO Y OBRAS PUBLICAS

DEPENDENCIA AUXILIAR:

124 Obras Públicas

ESTRUCTURA DEL INDICADOR

NOMBRE DEL INDICADOR: Porcentaje de equipamiento de vialidades urbanas.

FÓRMULA DEL CÁLCULO: (Número de vialidades urbanas equipadas / Total de vialidades programadas a equipar) *100

INTERPRETACIÓN: Vialidades urbanas

DIMENSIÓN QUE ATIENDE: Eficiencia

DESCRIPCIÓN DEL FACTOR DE COMPARACIÓN: Resultados 2022

AMBITO GEOGRAFICO: Local municipal

COBERTURA: Población municipal

LINEA BASE: Enero 2023

FRECUENCIA DE MEDICIÓN: Trimestral

Numero: NA 4.3

COMPORTAMIENTO DE LAS VARIABLES DURANTE EL TRIMESTRE: Julio-Septiembre

| VARIABLE | UNIDAD DE MEDIDA | OPERACION | META ANUAL | | AVANCE TRIMESTRAL | | AVANCE ACUMULADO | | | | | |
|---|------------------|-----------|------------|-----------|-------------------|-----------|------------------|-----------|-------|-------|-------|-------|
| | | | Programado | Alcanzado | Programado | Alcanzado | Programado | Alcanzado | | | | |
| Número de vialidades urbanas equipadas | Vialidades | Sumable | 60.00 | 60.00 | 15.00 | 25.00 | 40.00 | 266.67 | 45.00 | 75.00 | 40.00 | 88.89 |
| Total de vialidades programadas a equipar | Vialidades | Sumable | 60.00 | 60.00 | 15.00 | 25.00 | 15.00 | 100.00 | 45.00 | 75.00 | 15.00 | 33.33 |

COMPORTAMIENTO DEL INDICADOR

DESCRIPCION DE LA META ANUAL

Vialidades urbanas

| META ANUAL | AVANCE TRIMESTRAL | | AVANCE ACUMULADO | |
|------------|-------------------|-----------|------------------|-----------|
| | Programado | Alcanzado | Programado | Alcanzado |
| 100.00 | 100.00 | 266.67 | 100.00 | 266.67 |
| | EF% | Verde | EF% | SEMAFORO |
| | 266.67 | Verde | 266.67 | Verde |

DESCRIPCIÓN DE RESULTADOS Y JUSTIFICACIÓN EN CASO DE VARIACIÓN SUPERIOR A ± 10 % RESPECTO A LO PROGRAMADO
Se coloca en semáforo verde debido a que sobrepasamos la meta programada

EVALUACION DEL INDICADOR

Satisfactorio

DEPENDENCIA GENERAL: F00 DESARROLLO URBANO Y OBRAS PUBLICAS

DEPENDENCIA AUXILIAR: 124 Obras Públicas




ELABORÓ

Ing. José María Rodríguez Alva



VO. BO.

Lic. Marcos Antonio Vargas Jiménez



PILAR DE DESARROLLO / EJE TRANSVERSAL:

3 Pilar 3: Territorial

TEMA DE DESARROLLO:

Energía asequible y no contaminante

PROGRAMA PRESUPUESTARIO:

02020401 Alumbrado público

PROYECTO PRESUPUESTARIO:

020204010201 Alumbrado público

OBJETIVO DEL PROGRAMA PRESUPUESTARIO:

Contiene el conjunto de acciones encaminadas a otorgar a la población del municipio el servicio de iluminación de las vías, parques y espacios de libre circulación con el propósito de proporcionar una visibilidad adecuada para el desarrollo de las actividades.

DEPENDENCIA GENERAL:

F00 DESARROLLO URBANO Y OBRAS PUBLICAS

DEPENDENCIA AUXILIAR:

124 Obras Públicas, 127 Alumbrado Público

NOMBRE DEL INDICADOR:

Porcentaje de mantenimientos al sistema de alumbrado público municipal realizados.

FÓRMULA DEL CÁLCULO:

(Actividades realizadas para el mantenimiento al sistema de alumbrado público municipal/Acciones programadas para el mantenimiento al sistema de alumbrado público municipal)*100

INTERPRETACIÓN:

Mantenimientos realizados al equipamiento de la infraestructura alumbrado público municipal

DIMENSIÓN QUE ATIENDE:

Eficiencia

DESCRIPCIÓN DEL FACTOR DE COMPARACIÓN:

Resultados 2022

ÁMBITO GEOGRÁFICO:

Local municipal

COBERTURA:

Población municipal

LÍNEA BASE:

Enero 2023

FRECUENCIA DE MEDICIÓN:

Trimestral

ESTRUCTURA DEL INDICADOR

Numero: NA 1.3

COMPORTAMIENTO DE LAS VARIABLES DURANTE EL TRIMESTRE: Julio-Septiembre

| VARIABLE | UNIDAD DE MEDIDA | OPERACION | META ANUAL | AVANCE TRIMESTRAL | | | AVANCE ACUMULADO | | | | |
|--|------------------|-----------|------------|-------------------|-------|-----------|------------------|----------|-----------|----------|--------|
| | | | | Programado | % | Alcanzado | Programado | % | Alcanzado | | |
| Actividades realizadas para el mantenimiento al sistema de alumbrado público municipal | Actividades | Sumable | 12,000.00 | 3,000.00 | 25.00 | 6,099.00 | 203.30 | 9,148.00 | 76.23 | 9,372.00 | 102.45 |
| Acciones programadas para el mantenimiento al sistema de alumbrado público municipal | Acciones | Sumable | 12,000.00 | 3,000.00 | 25.00 | 6,099.00 | 203.30 | 9,148.00 | 76.23 | 9,299.00 | 101.65 |

COMPORTAMIENTO DEL INDICADOR

DESCRIPCIÓN DE LA META ANUAL

Mantenimientos realizados al equipamiento de la infraestructura alumbrado público municipal

| META ANUAL | TRIMESTRE: Julio-Septiembre | | | AVANCE ACUMULADO | | |
|------------|-----------------------------|-----------|----------|------------------|-----------|----------|
| | Programado | Alcanzado | SEMAFORO | Programado | Alcanzado | SEMAFORO |
| 100.00 | 100.00 | 100.00 | Verde | 100.79 | 100.79 | Verde |

DESCRIPCIÓN DE RESULTADOS Y JUSTIFICACIÓN EN CASO DE VARIACIÓN SUPERIOR A ± 10% RESPECTO A LO PROGRAMADO
Se coloca en semáforo verde, derivado que se elogia sobrepasar la meta programada.

EVALUACION DEL INDICADOR

Satisfactorio

DEPENDENCIA GENERAL:

F00 DESARROLLO URBANO Y OBRAS PUBLICAS

DEPENDENCIA AUXILIAR:

124 Obras Públicas, 127 Alumbrado Público



Ing. José Iván Rodríguez Alva

Lic. Marcos Antonio Vargas Jiménez

FECHA DE ELABORACION: 20/10/2023

Hoja: 189 de 252



PILAR DE DESARROLLO / EJE TRANSVERSAL: 3 Pilar 3: Territorial
TEMA DE DESARROLLO: Energía asequible y no contaminante
PROGRAMA PRESUPUESTARIO: 02020401 Alumbrado público
PROYECTO PRESUPUESTARIO: 020204010201 Alumbrado público
OBJETIVO DEL PROGRAMA PRESUPUESTARIO: Contiene el conjunto de acciones encaminadas a otorgar a la población del municipio el servicio de iluminación de las vías, parques y espacios de libre circulación con el propósito de proporcionar una visibilidad adecuada para el desarrollo de las actividades.
DEPENDENCIA GENERAL: F00 DESARROLLO URBANO Y OBRAS PUBLICAS
DEPENDENCIA AUXILIAR: 124 Obras Públicas, 127 Alumbrado Público

ESTRUCTURA DEL INDICADOR

NOMBRE DEL INDICADOR: Porcentaje de cumplimiento de puntos de bases para licitación para la sustitución de luminarias
FÓRMULA DEL CALCULO: (Cumplimiento de los puntos de las bases de licitación para la sustitución de luminarias de alumbrado público/Total de puntos de bases de licitación para la sustitución de luminarias de alumbrado público)*100

INTERPRETACIÓN: Cumplimientos
DIMENSIÓN QUE ATIENDE: Eficiencia
DESCRIPCIÓN DEL FACTOR DE COMPARACIÓN: Resultados 2023
AMBITO GEOGRAFICO: Local municipal
COBERTURA: Población municipal
LINEA BASE: Enero2023

FRECUENCIA DE MEDICIÓN: Trimestral

Numero: NA 2.4

COMPORTAMIENTO DE LAS VARIABLES DURANTE EL TRIMESTRE: Julio-Septiembre

| VARIABLE | UNIDAD DE MEDIDA | OPERACION | META ANUAL | AVANCE TRIMESTRAL | | | AVANCE ACUMULADO | | |
|--|------------------|-----------|------------|-------------------|------|-----------|------------------|------|-----------|
| | | | | Programado | % | Alcanzado | Programado | % | Alcanzado |
| Cumplimiento de los puntos de las bases de licitación para la sustitución de luminarias de alumbrado público | Cumplimientos | Sumable | 1.00 | 0.00 | 0.00 | 0.00 | 0.00 | 0.00 | 0.00 |
| Total de puntos de bases de licitación para la sustitución de luminarias de alumbrado público | Cumplimientos | Sumable | 1.00 | 0.00 | 0.00 | 0.00 | 0.00 | 0.00 | 0.00 |

COMPORTAMIENTO DEL INDICADOR
DESCRIPCIÓN DE LA META ANUAL

| META ANUAL | TRIMESTRE: Julio-Septiembre | | | AVANCE ACUMULADO | | |
|------------|-----------------------------|-----------|------|------------------|-----------|------|
| | Programado | Alcanzado | EF% | Programado | Alcanzado | EF% |
| 100.00 | 0.00 | 0.00 | 0.00 | 0.00 | 0.00 | 0.00 |

DESCRIPCIÓN DE RESULTADOS Y JUSTIFICACIÓN EN CASO DE VARIACIÓN SUPERIOR A ± 10 % RESPECTO A LO PROGRAMADO
No se tienen actividades programadas durante el trimestre

EVALUACION DEL INDICADOR

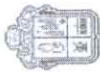
Satisfactorio
DEPENDENCIA GENERAL: F00 DESARROLLO URBANO Y OBRAS PUBLICAS
DEPENDENCIA AUXILIAR: 124 Obras Públicas, 127 Alumbrado Público



Ing. José Iván Rodríguez Alva



Lic. Marcos Antonio Vargas Jiménez



MEJOR GOBIERNO
MUNICIPALIDAD LOCAL

PBRm-08b FICHA TECNICA DE SEGUIMIENTO DE INDICADORES 2023 DE GESTIÓN O ESTRATEGICO

TIPO DE FICHA: OSFEM

PILAR DE DESARROLLO / EJE TRANSVERSAL: 3 Pilar 3: Territorial
Energía asequible y no contaminante
PROGRAMA PRESUPUESTARIO: 02020401 Alumbrado público
PROYECTO PRESUPUESTARIO: 020204010201 Alumbrado público
OBJETIVO DEL PROGRAMA PRESUPUESTARIO: Contiene el conjunto de acciones encaminadas a otorgar a la población del municipio el servicio de iluminación de las vías, parques y espacios de libre circulación con el propósito de proporcionar una visibilidad adecuada para el desarrollo de las actividades
DEPENDENCIA GENERAL: F00 DESARROLLO URBANO Y OBRAS PUBLICAS
DEPENDENCIA AUXILIAR: 124 Obras Públicas,127 Alumbrado Público

ESTRUCTURA DEL INDICADOR

NOMBRE DEL INDICADOR: Porcentaje de proyectos elaborados para la sustitución de las luminarias.
FÓRMULA DEL CÁLCULO: (Proyectos para la sustitución de las luminarias de alumbrado público municipal elaborados/Proyectos para la sustitución de las luminarias de alumbrado público municipal programados)*100

INTERPRETACIÓN: Proyectos
DIMENSIÓN QUE ATIENDE: Eficiencia
DESCRIPCIÓN DEL FACTOR DE COMPARACIÓN: Resultados 2022
ÁMBITO GEOGRÁFICO: Local municipal
COBERTURA: Población municipal
LÍNEA BASE: Enero 2023

FRECUENCIA DE MEDICIÓN: Trimestral

Numero: NA 2.1

COMPORTAMIENTO DE LAS VARIABLES DURANTE EL TRIMESTRE: Julio-Septiembre

| VARIABLE | UNIDAD DE MEDIDA | OPERACIÓN | META ANUAL | AVANCE TRIMESTRAL | | AVANCE ACUMULADO | |
|--|------------------|-----------|------------|-------------------|-------------|------------------|-------------|
| | | | | Programado | % Alcanzado | Programado | % Alcanzado |
| Proyectos para la sustitución de las luminarias de alumbrado público municipal elaborados | Proyectos | Sumable | 10,00 | 0,00 | 0,00 | 5,00 | 50,00 |
| Proyectos para la sustitución de las luminarias de alumbrado público municipal programados | Proyectos | Sumable | 10,00 | 0,00 | 0,00 | 5,00 | 50,00 |

**COMPORTAMIENTO DEL INDICADOR
DESCRIPCIÓN DE LA META ANUAL**

| META ANUAL | AVANCE TRIMESTRAL | | AVANCE ACUMULADO | | SEMAFORO |
|------------|-------------------|-----------|------------------|-----------|----------|
| | Programado | Alcanzado | Programado | Alcanzado | |
| 100.00 | 0.00 | 0.00 | 100.00 | 100.00 | Verde |

DESCRIPCIÓN DE RESULTADOS Y JUSTIFICACIÓN EN CASO DE VARIACIÓN SUPERIOR A ±10% RESPECTO A LO PROGRAMADO
No se llenen actividades programadas durante el trimestre

EVALUACION DEL INDICADOR

Satisfactorio
DEPENDENCIA GENERAL: F00 DESARROLLO URBANO Y OBRAS PUBLICAS
DEPENDENCIA AUXILIAR: 124 Obras Públicas,127 Alumbrado Público





MEJOR GOBIERNO

PbRm-08b FICHA TECNICA DE SEGUIMIENTO DE INDICADORES 2023 DE GESTIÓN O ESTRATEGICO

TIPO DE FICHA: OSFEM

PILAR DE DESARROLLO / EJE TRANSVERSAL: 3 Pilar: 3: Territorial

TEMA DE DESARROLLO: Energía asequible y no contaminante

PROGRAMA PRESUPUESTARIO: 02020401 Alumbrado público

PROYECTO PRESUPUESTARIO: 020204010201 Alumbrado público

OBJETIVO DEL PROGRAMA PRESUPUESTARIO: Contiene el conjunto de acciones encaminadas a otorgar a la población del municipio el servicio de iluminación de las vías, parques y espacios de libre circulación con el propósito de proporcionar una visibilidad adecuada para el desarrollo de las actividades.

DEPENDENCIA GENERAL: F00 DESARROLLO URBANO Y OBRAS PUBLICAS

DEPENDENCIA AUXILIAR: 124 Obras Públicas, 127 Alumbrado Público

ESTRUCTURA DEL INDICADOR

NOMBRE DEL INDICADOR: Porcentaje de fallas del sistema de alumbrado público municipal atendidas.

FÓRMULA DEL CALCULO: (Fallas del sistema de alumbrado público municipal atendidas/fallas gestionadas y detectadas en el sistema de alumbrado público municipal)*100

FRECUENCIA DE MEDICIÓN: Trimestral

INTERPRETACIÓN: Fallas

DIMENSIÓN QUE ATIENDE: Eficiencia

DESCRIPCIÓN DEL FACTOR DE COMPARACIÓN: Resultados 2022

AMBITO GEOGRAFICO: Local municipal

COBERTURA: Población municipal

LINEA BASE: Enero 2023

Numero: NA 1.1

COMPORTAMIENTO DE LAS VARIABLES DURANTE EL TRIMESTRE: Julio-Septiembre

| VARIABLE | UNIDAD DE MEDIDA | OPERACION | META ANUAL | AVANCE TRIMESTRAL | | AVANCE ACUMULADO | |
|---|------------------|-----------|------------|-------------------|-------|------------------|-------|
| | | | | Programado | % | Programado | % |
| Fallas del sistema de alumbrado público municipal atendida. | Fallas | Sumable | 3.800.00 | 900.00 | 23.68 | 2.949.00 | 77.61 |
| Fallas gestionadas y detectadas en el sistema de alumbrado público municipal. | Fallas | Sumable | 3.800.00 | 900.00 | 23.68 | 2.949.00 | 77.61 |

COMPORTAMIENTO DEL INDICADOR
DESCRIPCIÓN DE LA META ANUAL

| META ANUAL | AVANCE TRIMESTRAL | | AVANCE ACUMULADO | |
|------------|-------------------|-----------|------------------|-----------|
| | Programado | Alcanzado | Programado | Alcanzado |
| 100.00 | 100.00 | 100.00 | 100.00 | 100.00 |

DESCRIPCIÓN DE RESULTADOS Y JUSTIFICACION EN CASO DE VARIACION SUPERIOR A 10% RESPECTO A LO PROGRAMADO
Al finalizar el trimestre se han completado todas las actividades

Satisfactorio

DEPENDENCIA GENERAL: F00 DESARROLLO URBANO Y OBRAS PUBLICAS

DEPENDENCIA AUXILIAR: 124 Obras Públicas, 127 Alumbrado Público

EVALUACION DEL INDICADOR

VO. BO. DE LA COMISIÓN DE PLANEACIÓN, SELECCIÓN, COORDINACIÓN Y ATENCIÓN ORGANIZADA, UNIDAD DE EFECTIVACIÓN, PLANEACIÓN, PROGRAMACIÓN Y EVALUACIÓN

ELABORÓ: Ing. José Iván Paredes Alva



MEJOR GOBIERNO
TECNOLOGÍA PARA EL BIENESTAR

PbRm-08b FICHA TECNICA DE SEGUIMIENTO DE INDICADORES 2023 DE GESTION O ESTRATEGICO

TIPO DE FICHA: OSFEM

PILAR DE DESARROLLO / EJE TRANSVERSAL: 3 Pilar 3: Territorial

Energía asequible y no contaminante

TEMA DE DESARROLLO: 02020401 Alumbrado público

PROGRAMA PRESUPUESTARIO: 020204010201 Alumbrado público

PROYECTO PRESUPUESTARIO: Contiene el conjunto de acciones encaminadas a otorgar a la población del municipio el servicio de iluminación de las vías, parques y espacios de libre circulación con el propósito de proporcionar una visibilidad adecuada para el desarrollo de las actividades.

OBJETIVO DEL PROGRAMA PRESUPUESTARIO: F00 DESARROLLO URBANO Y OBRAS PUBLICAS

DEPENDENCIA GENERAL: 124 Obras Públicas, 127 Alumbrado Público

DEPENDENCIA AUXILIAR: ESTRUCTURA DEL INDICADOR

NOMBRE DEL INDICADOR: Porcentaje de insumos para mantenimiento al sistema de alumbrado público municipal recibidos.

FÓRMULA DEL CÁLCULO: (Insumos recibidos para el mantenimiento al sistema de alumbrado público municipal/Total de insumos gestionados para otorgar el mantenimiento al sistema de alumbrado público municipal)*100

INTERPRETACIÓN: Eficiencia

DIMENSIÓN QUE ATIENDE: Local municipal

DESCRIPCIÓN DEL FACTOR DE COMPARACIÓN: Población municipal

AMBITO GEOGRAFICO: Población municipal

COBERTURA: LINEA BASE

Numero: NA 1.2

FRECUENCIA DE MEDICIÓN: Trimestral

| VARIABLE | UNIDAD DE MEDIDA | OPERACION | META ANUAL | | AVANCE TRIMESTRAL | | AVANCE ACUMULADO | |
|--|------------------|-----------|------------|-----------|-------------------|-----------|------------------|-----------|
| | | | Programado | Alcanzado | Programado | Alcanzado | Programado | Alcanzado |
| Insumos recibidos para el mantenimiento al sistema de alumbrado público municipal | Insumos | Sumable | 33,020.00 | 0.00 | 0.00 | 0.00 | 33,020.00 | 100.00 |
| Total de insumos gestionados para otorgar el mantenimiento al sistema de alumbrado público municipal | Insumos | Sumable | 33,020.00 | 0.00 | 0.00 | 0.00 | 33,020.00 | 100.00 |

COMPORTAMIENTO DEL INDICADOR

DESCRIPCION DE LA META ANUAL

| META ANUAL | AVANCE TRIMESTRAL | | AVANCE ACUMULADO | |
|------------|-------------------|-----------|------------------|-----------|
| | Programado | Alcanzado | Programado | Alcanzado |
| 100.00 | 0.00 | 0.00 | 100.00 | 0.00 |

DESCRIPCION DE RESULTADOS Y JUSTIFICACION EN CASO DE VARIACION SUPERIOR A 10% RESPECTO A LO PROGRAMADO

No se tienen actividades programadas durante el trimestre, sin embargo, algunas tuvieron lugar de acuerdo a las necesidades

EVALUACION DEL INDICADOR

Satisfactorio

DEPENDENCIA GENERAL: F00 DESARROLLO URBANO Y OBRAS PUBLICAS

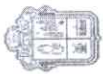
DEPENDENCIA AUXILIAR: 124 Obras Públicas, 127 Alumbrado Público



Lic. Marcos Antonio Vargas Jiménez



Ing. José Iván Rodríguez Alva



Pbrm-08b FICHA TECNICA DE SEGUIMIENTO DE INDICADORES 2023 DE GESTIÓN O ESTRATEGICO

PILAR DE DESARROLLO / JEJE TRANSVERSAL: 3 Pilar 3: Territorial

TEMA DE DESARROLLO: Energía asquible y no contaminante

PROGRAMA PRESUPUESTARIO: 02020401 Alumbrado público

PROYECTO PRESUPUESTARIO: 020204010201 Alumbrado público

OBJETIVO DEL PROGRAMA PRESUPUESTARIO: Contiene el conjunto de acciones encaminadas a dotar a la población del municipio el servicio de iluminación de las vías, parques y espacios de libre circulación con el propósito de proporcionar una visibilidad adecuada para el desarrollo de las actividades.

DEPENDENCIA GENERAL: F00 DESARROLLO URBANO Y OBRAS PUBLICAS

DEPENDENCIA AUXILIAR: 124 Obras Públicas;127 Alumbrado Público

ESTRUCTURA DEL INDICADOR

NOMBRE DEL INDICADOR: Porcentaje de recomendaciones atendidas contenidas en el dictamen técnico de la CONUEE.

FÓRMULA DEL CALCULO: (Recomendaciones atendidas contenidas en el dictamen técnico de la CONUEE/Total de recomendaciones contenidas en el dictamen técnico de la CONUEE)*100

INTERPRETACIÓN: Recomendaciones

DIMENSIÓN QUE ATIENDE: Eficiencia

DESCRIPCIÓN DEL FACTOR DE COMPARACIÓN: Resultados 2022

AMBITO GEOGRAFICO: Local municipal

COBERTURA: Población municipal

LINEA BASE: Enero 2022

FRECUENCIA DE MEDICIÓN: Trimestral

Número: NA 2.2

COMPORTAMIENTO DE LAS VARIABLES DURANTE EL TRIMESTRE: Julio-Septiembre

| VARIABLE | UNIDAD DE MEDIDA | OPERACION | META ANUAL | | AVANCE TRIMESTRAL | | AVANCE ACUMULADO | |
|--|------------------|-----------|------------|-----------|-------------------|------------|------------------|------------|
| | | | Programado | Alcanzado | % | Programado | % | Programado |
| Recomendaciones atendidas contenidas en el dictamen técnico de la CONUEE | Recomendaciones | Sumable | 0.00 | 0.00 | 0.00 | 0.00 | 0.00 | 0.00 |
| Total de recomendaciones contenidas en el dictamen técnico de la CONUEE | Recomendaciones | Sumable | 0.00 | 0.00 | 0.00 | 0.00 | 0.00 | 0.00 |

COMPORTAMIENTO DEL INDICADOR
DESCRIPCIÓN DE LA META ANUAL

| META ANUAL | AVANCE TRIMESTRAL | | AVANCE ACUMULADO | |
|------------|-------------------|------|------------------|------|
| | Alcanzado | EF% | Alcanzado | EF% |
| 0.00 | 0.00 | 0.00 | 0.00 | 0.00 |

DESCRIPCIÓN DE RESULTADOS Y JUSTIFICACION EN CASO DE VARIACION SUPERIOR A ± 10 % RESPECTO A LO PROGRAMADO
No se tienen actividades programadas durante el trimestre

Satisfactorio

DEPENDENCIA GENERAL: F00 DESARROLLO URBANO Y OBRAS PUBLICAS
DEPENDENCIA AUXILIAR: 124 Obras Públicas;127 Alumbrado Público

EVALUACION DEL INDICADOR

ELABORADO
Ing. José Iván Rodríguez Alva

VO. BO

Lic. Marcos Antonio Vargas Jilberto

PILAR DE DESARROLLO / JEJE TRANSVERSAL: 3 Pilar 3: Territorial
Energía asequible y no contaminante

TEMA DE DESARROLLO: 02020401 Alumbrado público

PROGRAMA PRESUPUESTARIO: 020204010201 Alumbrado público

PROYECTO PRESUPUESTARIO: Contiene el conjunto de acciones encaminadas a otorgar a la población del municipio el servicio de iluminación de las vías, parques y espacios de libre circulación con el propósito de proporcionar una visibilidad adecuada para el desarrollo de las actividades.

OBJETIVO DEL PROGRAMA PRESUPUESTARIO: F00 DESARROLLO URBANO Y OBRAS PUBLICAS

DEPENDENCIA GENERAL: 124 Obras Públicas, 127 Alumbrado Público

DEPENDENCIA AUXILIAR:

ESTRUCTURA DEL INDICADOR

Porcentaje de conventos celebrados con la CONUEE y la CFE para la sustitución de las luminarias.
(Conventos celebrados con la CONUEE y la CFE para la sustitución de luminarias / (Conventos programados a celebrar con la CONUEE y la CFE para la sustitución de las luminarias) * 100

FRECUENCIA DE MEDICIÓN: Trimestral

FRECUENCIA DE MEDICIÓN:

Numero: NA 2.3

COMPORTAMIENTO DE LAS VARIABLES DURANTE EL TRIMESTRE: Julio-Septiembre

| VARIABLE | UNIDAD DE MEDIDA | OPERACION | META ANUAL | | AVANCE TRIMESTRAL | | AVANCE ACUMULADO | |
|---|------------------|-----------|------------|-----------|-------------------|-----------|------------------|-----------|
| | | | Programado | Alcanzado | Programado | Alcanzado | Programado | Alcanzado |
| Conventos celebrados con la CONUEE y la CFE para la sustitución de luminarias | Conventos | Sumable | 0.00 | 0.00 | 0.00 | 0.00 | 0.00 | 0.00 |
| Conventos programados a celebrar con la CONUEE y la CFE para la sustitución de las luminarias | Conventos | Sumable | 0.00 | 0.00 | 0.00 | 0.00 | 0.00 | 0.00 |


**COMPORTAMIENTO DEL INDICADOR
DESCRIPCION DE LA META ANUAL**

| META ANUAL | AVANCE TRIMESTRAL | | AVANCE ACUMULADO | |
|------------|-------------------|-----------|------------------|-----------|
| | Programado | Alcanzado | Programado | Alcanzado |
| 0.00 | 0.00 | 0.00 | 0.00 | 0.00 |

DESCRIPCION DE RESULTADOS Y JUSTIFICACION EN CASO DE VARIACION SUPERIORA ± 10 % RESPECTO A LO PROGRAMADO
No se llenen actividades programadas durante el trimestre

EVALUACION DEL INDICADOR

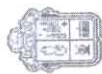
Satisfactorio
DEPENDENCIA GENERAL: F00 DESARROLLO URBANO Y OBRAS PUBLICAS
DEPENDENCIA AUXILIAR: 124 Obras Públicas, 127 Alumbrado Público



Lic. Mateo Antonio Vargas Jiménez



Ing. José Iván Rodríguez Alva



PILAR DE DESARROLLO / JEJE TRANSVERSAL: 3 Pilar 3: Territorial
Energía asequible y no contaminante

TEMA DE DESARROLLO: 02020407 Alumbrado público

PROGRAMA PRESUPUESTARIO: 020204010201 Alumbrado público

PROYECTO PRESUPUESTARIO: Contiene el conjunto de acciones encaminadas a otorgar a la población del municipio el servicio de iluminación de las vías, parques y espacios de libre circulación con el propósito de proporcionar una visibilidad adecuada para el desarrollo de las actividades.

OBJETIVO DEL PROGRAMA PRESUPUESTARIO: F00 DESARROLLO URBANO Y OBRAS PUBLICAS

DEPENDENCIA GENERAL: 124 Obras Publicas,127 Alumbrado Público

DEPENDENCIA AUXILIAR:

ESTRUCTURA DEL INDICADOR

NOMBRE DEL INDICADOR: Porcentaje en la sustitución de las luminarias de alumbrado público municipal.
FÓRMULA DEL CÁLCULO: (Sustitución efectuada de luminarias de alumbrado público por luminarias ahorradoras/Total de luminarias de alumbrado público municipal)*100

INTERPRETACIÓN: Sustituciones de luminarias

DIMENSIÓN QUE ATIENDE: Eficiencia

DESCRIPCIÓN DEL FACTOR DE COMPARACIÓN: Resultados 2022

ÁMBITO GEOGRÁFICO: Local municipal

COBERTURA: Población municipal

LÍNEA BASE: Enero 2023

FRECUENCIA DE MEDICIÓN: Trimestral

Número: NA 2.5

COMPORTAMIENTO DE LAS VARIABLES DURANTE EL TRIMESTRE: Julio-Septiembre

| VARIABLE | UNIDAD DE MEDIDA | OPERACIÓN | META ANUAL | AVANCE TRIMESTRAL | | AVANCE ACUMULADO | |
|---|------------------|-----------|------------|-------------------|-------|------------------|-------|
| | | | | Programado | % | Programado | % |
| Sustitución efectuada de luminarias de alumbrado público por luminarias ahorradoras | Sustituciones | Sumable | 800.00 | 200.00 | 25.00 | 114.00 | 57.00 |
| Total de luminarias de alumbrado público municipal | Luminarias | Sumable | 68,000.00 | 17,000.00 | 25.00 | 114.00 | 0.67 |

**COMPORTAMIENTO DEL INDICADOR
DESCRIPCIÓN DE LA META ANUAL**

| META ANUAL | AVANCE TRIMESTRAL | | AVANCE ACUMULADO | |
|------------|-------------------|-----------|------------------|-----------|
| | Programado | Alcanzado | Programado | Alcanzado |
| 1.18 | 1.18 | 100.00 | 1.18 | 85.98 |

DESCRIPCIÓN DE RESULTADOS Y JUSTIFICACIÓN EN CASO DE VARIACIÓN SUPERIOR A 10% RESPECTO A LO PROGRAMADO
No se han completado todas las actividades programadas durante el trimestre, se buscará compensarlas en los siguientes trimestres

Satisfactorio

DEPENDENCIA GENERAL: F00 DESARROLLO URBANO Y OBRAS PUBLICAS

DEPENDENCIA AUXILIAR: 124 Obras Publicas,127 Alumbrado Público

EVALUACION DEL INDICADOR

TRIMESTRE: Julio-Septiembre

| AVANCE TRIMESTRAL | | AVANCE ACUMULADO | |
|-------------------|-----------|------------------|-----------|
| Programado | Alcanzado | Programado | Alcanzado |
| 1.18 | 100.00 | 1.18 | 85.98 |

SEMAFORO: Verde

EF%: 7,286.44

VO. BO.



PILAR DE DESARROLLO / EJE TRANSVERSAL: 3 Pilar 3: Territorial

TEMA DE DESARROLLO: Manejo sustentable y distribución del agua

PROGRAMA PRESUPUESTARIO: 02010301 Manejo de aguas residuales, drenaje y alcantarillado

PROYECTO PRESUPUESTARIO: 020103010101 Construcción de infraestructura para drenaje y alcantarillado

OBJETIVO DEL PROGRAMA PRESUPUESTARIO: Considera el conjunto de procedimientos que se llevan a cabo para el tratamiento de aguas residuales y saneamiento de redes de drenaje y alcantarillado, manteniendo en condiciones adecuadas la infraestructura para proporcionar una mejor calidad de vida a la población.

DEPENDENCIA GENERAL: F00 DESARROLLO URBANO Y OBRAS PUBLICAS

DEPENDENCIA AUXILIAR: 124 Obras Públicas

ESTRUCTURA DEL INDICADOR

Nombre del indicador: Porcentaje de cumplimiento en el diseño de proyectos para la construcción de infraestructura para el tratamiento de aguas residuales.
Fórmula del cálculo: (Número de proyecto diseñados para la construcción de la infraestructura para el tratamiento de aguas residuales realizados / Total de proyectos para la construcción de la infraestructura para el tratamiento de aguas residuales programados) * 100

Frecuencia de medición: Trimestral

Frecuencia de medición: Trimestral

Interpretación: Proyectos.
Dimensión que atiende: Eficiencia
Descripción del factor de comparación: Resultados 2022
Ámbito geográfico: Local municipal
Cobertura: Población municipal
Línea base: Enero 2023

Número: NA 1.1

COMPORTAMIENTO DE LAS VARIABLES DURANTE EL TRIMESTRE: Julio-Septiembre

| VARIABLE | UNIDAD DE MEDIDA | OPERACION | META ANUAL | AVANCE TRIMESTRAL | | | AVANCE ACUMULADO | | |
|--|------------------|------------|------------|-------------------|-----------|------|------------------|-----------|------|
| | | | | Programado | Alcanzado | % | Programado | Alcanzado | % |
| Número de proyecto diseñados para la construcción de la infraestructura para el tratamiento de aguas residuales realizados | Proyectos | No sumable | 1.00 | 0.00 | 0.00 | 0.00 | 0.00 | 0.00 | 0.00 |
| Total de proyectos para la construcción de la infraestructura para el tratamiento de aguas residuales programados | Proyectos | Sumable | 1.00 | 0.00 | 0.00 | 0.00 | 0.00 | 0.00 | 0.00 |

**COMPORTAMIENTO DEL INDICADOR
DESCRIPCION DE LA META ANUAL**

| META ANUAL | AVANCE TRIMESTRAL | | | AVANCE ACUMULADO | | |
|------------|-------------------|-----------|------|------------------|-----------|------|
| | Programado | Alcanzado | EF% | Programado | Alcanzado | EF% |
| 100.00 | 0.00 | 0.00 | 0.00 | 0.00 | 0.00 | 0.00 |

DESCRIPCION DE RESULTADOS Y JUSTIFICACION EN CASO DE VARIACION SUPERIOR A 1.10% RESPECTO A LO PROGRAMADO
No se llenen actividades programadas durante el trimestre

EVALUACION DEL INDICADOR

Satisfactorio
DEPENDENCIA GENERAL: F00 DESARROLLO URBANO Y OBRAS PUBLICAS
DEPENDENCIA AUXILIAR: 124 Obras Públicas



Ing. José (Juan) García Alva





MEJOR GOBIERNO
TECUMÁN 2022-2024

PbRm-08b FICHA TECNICA DE SEGUIMIENTO DE INDICADORES 2023 DE GESTIÓN O ESTRATEGICO

TIPO DE FICHA: OSFEM

PILAR DE DESARROLLO / EJE TRANSVERSAL: 3 Pilar 3: Territorial
TEMA DE DESARROLLO: Manejo sustentable y distribución del agua
PROGRAMA PRESUPUESTARIO: 020710301 Manejo de aguas residuales, drenaje y alcantarillado
PROYECTO PRESUPUESTARIO: 0207103010101 Construcción de infraestructura para drenaje y alcantarillado
OBJETIVO DEL PROGRAMA PRESUPUESTARIO: Considera el conjunto de procedimientos que se llevan a cabo para el tratamiento de aguas residuales y saneamiento de redes de drenaje y alcantarillado, manteniendo en condiciones adecuadas la infraestructura para proporcionar una mejor calidad de vida a la población.
DEPENDENCIA GENERAL: F00 DESARROLLO URBANO Y OBRAS PUBLICAS
DEPENDENCIA AUXILIAR: 124 Obras Públicas

NOMBRE DEL INDICADOR: Porcentaje de cumplimiento en la elaboración de presupuestos de los proyectos de infraestructura.
FÓRMULA DEL CÁLCULO: (Número de presupuestos para la construcción de la infraestructura para el tratamiento de aguas residuales realizados / Total de presupuestos programados) *100

INTERPRETACIÓN: Presupuestos realizados.
DIMENSIÓN QUE ATIENDE: Eficiencia
DESCRIPCIÓN DEL FACTOR DE COMPARACIÓN: Resultados 2022
AMBITO GEOGRAFICO: Local municipal
COBERTURA: Población municipal
LÍNEA BASE: Enero 2023

Numero: NA 1.2 **FRECUENCIA DE MEDICIÓN:** Trimestral

COMPORTAMIENTO DE LAS VARIABLES DURANTE EL TRIMESTRE: Julio-Septiembre

| VARIABLE | UNIDAD DE MEDIDA | OPERACION | META ANUAL | AVANCE TRIMESTRAL | | AVANCE ACUMULADO | |
|--|------------------|------------|------------|-------------------|-----------|------------------|-----------|
| | | | | Programado | Alcanzado | Programado | Alcanzado |
| Número de presupuestos para la construcción de la infraestructura para el tratamiento de aguas residuales realizados | Presupuestos | No sumable | 1,00 | 0,00 | 0,00 | 0,00 | 0,00 |
| Total de presupuestos para la construcción de la infraestructura para el tratamiento de aguas residuales programados | Presupuestos | Sumable | 1,00 | 0,00 | 0,00 | 0,00 | 0,00 |

Presupuestos realizados.

TRIMESTRE: Julio-Septiembre

| META ANUAL | AVANCE TRIMESTRAL | | AVANCE ACUMULADO | |
|------------|-------------------|-----------|------------------|-----------|
| | Programado | Alcanzado | Programado | Alcanzado |
| 100,00 | 0,00 | 0,00 | 0,00 | 0,00 |

SEMAFORO
Verde

DESCRIPCIÓN DE RESULTADOS Y JUSTIFICACIÓN EN CASO DE VARIACIÓN SUPERIOR A ±10% RESPECTO A LO PROGRAMADO
 No se llenen actividades programadas durante el trimestre

Satisfactorio
DEPENDENCIA GENERAL: F00 DESARROLLO URBANO Y OBRAS PUBLICAS
DEPENDENCIA AUXILIAR: 124 Obras Públicas





MEJOR GOBIERNO
TECNICA 2023-2024

C

PbRm-08b FICHA TECNICA DE SEGUIMIENTO DE INDICADORES 2023 DE GESTIÓN O ESTRATEGICO

TIPO DE FICHA: OSFEM

PILAR DE DESARROLLO / EJE TRANSVERSAL: 3 Pilar 3: Territorial

Manejo sustentable y distribución del agua

02010301 Manejo de aguas residuales, drenaje y alcantarillado

020103010101 Construcción de infraestructura para drenaje y alcantarillado

Considera el conjunto de procedimientos que se llevan a cabo para el tratamiento de aguas residuales y saneamiento de redes de drenaje y alcantarillado, manteniendo en condiciones adecuadas la infraestructura para proporcionar una mejor calidad de vida a la población.

F00 DESARROLLO URBANO Y OBRAS PUBLICAS

124 Obras Públicas

ESTRUCTURA DEL INDICADOR

Porcentaje de licitaciones de los proyectos para la construcción de la infraestructura para el tratamiento de aguas residuales.

FÓRMULA DEL CÁLCULO: $\frac{\text{Número de licitaciones para la construcción de la infraestructura para el tratamiento de aguas residuales realizadas}}{\text{Total de licitaciones para la construcción de la infraestructura para el tratamiento de aguas residuales programados}} \times 100$

Licitaciones.

Eficiencia

Resultados 2022

DE COMPARACIÓN:

Local municipal

Población municipal

Enero 2023

LÍNEA BASE

Número: NA 1.3

FRECUENCIA DE MEDICIÓN: Trimestral

COMPORTAMIENTO DE LAS VARIABLES DURANTE EL TRIMESTRE: Julio-Septiembre

| VARIABLE | UNIDAD DE MEDIDA | OPERACION | META ANUAL | AVANCE TRIMESTRAL | | | AVANCE ACUMULADO | | | |
|--|------------------|------------|------------|-------------------|------|-----------|------------------|------|-----------|------|
| | | | | Programado | % | Alcanzado | Programado | % | Alcanzado | |
| Número de licitaciones para la construcción de la infraestructura para el tratamiento de aguas residuales realizadas | Licitaciones. | No sumable | 1,00 | 0,00 | 0,00 | 5,00 | 0,00 | 0,00 | 9,00 | 0,00 |
| Total de licitaciones para la construcción de la infraestructura para el tratamiento de aguas residuales programados | Licitaciones. | Sumable | 1,00 | 0,00 | 0,00 | 9,00 | 0,00 | 0,00 | 9,00 | 0,00 |

**COMPORTAMIENTO DEL INDICADOR
DESCRIPCIÓN DE LA META ANUAL**

| META ANUAL | TRIMESTRE: Julio-Septiembre | | | AVANCE ACUMULADO | | |
|------------|-----------------------------|-----------|----------|------------------|-----------|----------|
| | Programado | Alcanzado | SEMAFORO | Programado | Alcanzado | SEMAFORO |
| 100.00 | 0.00 | 100.00 | Verde | 0.00 | 100.00 | Verde |

DESCRIPCIÓN DE RESULTADOS Y JUSTIFICACIÓN EN CASO DE VARIACIÓN SUPERIOR A ±10% RESPECTO A LO PROGRAMADO
No se tienen actividades programadas durante el trimestre, sin embargo se realizaron algunas

EVALUACIÓN DEL INDICADOR

Satisfactorio
DEPENDENCIA GENERAL: F00 DESARROLLO URBANO Y OBRAS PUBLICAS
DEPENDENCIA AUXILIAR: 124 Obras Públicas





PILAR DE DESARROLLO / EJE TRANSVERSAL: 3 Pilar 3: Territorial
TEMA DE DESARROLLO: Manejo sustentable y distribución del agua
PROGRAMA PRESUPUESTARIO: 02010301 Manejo de aguas residuales, drenaje y alcantarillado
PROYECTO PRESUPUESTARIO: 0201030101 Constitución de infraestructura para drenaje y alcantarillado
OBJETIVO DEL PROGRAMA PRESUPUESTARIO: Considera el conjunto de procedimientos que se llevan a cabo para el tratamiento de aguas residuales y saneamiento de redes de drenaje y alcantarillado, manteniendo en condiciones adecuadas la infraestructura para proporcionar una mejor calidad de vida a la población.
DEPENDENCIA GENERAL: F00 DESARROLLO URBANO Y OBRAS PUBLICAS
DEPENDENCIA AUXILIAR: 124 Obras Públicas

ESTRUCTURA DEL INDICADOR

NOMBRE DEL INDICADOR: Porcentaje de caudales de aguas domiciliarias, comerciales e industriales sin tratamiento.
FÓRMULA DEL CÁLCULO: (Caudales de aguas domiciliarias comerciales e industriales sin tratamiento/Total de caudales de aguas domiciliarias comerciales e industriales recibidas)*100

INTERPRETACIÓN: Eficiencia

DIMENSIÓN QUE ATIENDE: Eficiencia

DESCRIPCIÓN DEL FACTOR DE COMPARACIÓN:

ÁMBITO GEOGRÁFICO:

COBERTURA:

LÍNEA BASE:

Numero: NA 2.1 No aplica

COMPORTAMIENTO DE LAS VARIABLES DURANTE EL TRIMESTRE: Julio-Septiembre

| VARIABLE | UNIDAD DE MEDIDA | | OPERACION | | META ANUAL | | AVANCE TRIMESTRAL | | AVANCE ACUMULADO | |
|---|------------------|-----------|------------|-----------|------------|-----------|-------------------|-----------|------------------|-----------|
| | Programado | Alcanzado | Programado | Alcanzado | Programado | Alcanzado | Programado | Alcanzado | Programado | Alcanzado |
| Caudales de aguas domiciliarias comerciales e industriales sin tratamiento | 0.00 | 0.00 | 0.00 | 0.00 | 0.00 | 0.00 | 0.00 | 0.00 | 0.00 | 0.00 |
| Total de caudales de aguas domiciliarias comerciales e industriales recibidas | 0.00 | 0.00 | 0.00 | 0.00 | 0.00 | 0.00 | 0.00 | 0.00 | 0.00 | 0.00 |

**COMPORTAMIENTO DEL INDICADOR
DESCRIPCIÓN DE LA META ANUAL**

| META ANUAL | AVANCE TRIMESTRAL | | AVANCE ACUMULADO | |
|------------|-------------------|-----------|------------------|-----------|
| | Programado | Alcanzado | Programado | Alcanzado |
| 0.00 | 0.00 | 0.00 | 0.00 | 0.00 |

DESCRIPCIÓN DE RESULTADOS Y JUSTIFICACIÓN EN CASO DE VARIACIÓN SUPERIOR A ±10% RESPECTO A LO PROGRAMADO

EVALUACION DEL INDICADOR

DEPENDENCIA GENERAL: F00 DESARROLLO URBANO Y OBRAS PUBLICAS
DEPENDENCIA AUXILIAR: 124 Obras Públicas



ELABORO: Ing. José María Rodríguez Alva

NO. BO: Lic. Marcos Antonio Vargas Jiménez



MEJOR GOBIERNO
COMUNIDAD Y PROGRESO

C

PbRm-08b FICHA TECNICA DE SEGUIMIENTO DE INDICADORES 2023 DE GESTIÓN O ESTRATEGICO

TIPO DE FICHA: OSFEM

PILAR DE DESARROLLO / EJE TRANSVERSAL: 3 Pilar 3: Territorial

Manejo sustentable y distribución del agua

TEMA DE DESARROLLO:

PROGRAMA PRESUPUESTARIO: 02010301 Manejo de aguas residuales, drenaje y alcantarillado

PROYECTO PRESUPUESTARIO: 020103010101 Construcción de infraestructura para drenaje y alcantarillado

OBJETIVO DEL PROGRAMA PRESUPUESTARIO: Considera el conjunto de procedimientos que se llevan a cabo para el tratamiento de aguas residuales y saneamiento de redes de drenaje y alcantarillado, manteniendo en condiciones adecuadas la infraestructura para proporcionar una mejor calidad de vida a la población.

DEPENDENCIA GENERAL: F00 DESARROLLO URBANO Y OBRAS PUBLICAS

DEPENDENCIA AUXILIAR: 124 Obras Públicas

ESTRUCTURA DEL INDICADOR

NOMBRE DEL INDICADOR: Porcentaje de aplicación de químicos para el tratamiento de aguas residuales.

FÓRMULA DEL CÁLCULO: $(\text{Meios cúbicos de aguas residuales tratadas mediante la aplicación de químicos} / \text{Total de aguas residuales recibidas (mts3)}) * 100$

INTERPRETACIÓN:

DIMENSIÓN QUE ATIENDE: Eficiencia

DESCRIPCIÓN DEL FACTOR DE COMPARACIÓN:

AMBITO GEOGRAFICO:

COBERTURA:

LINEA BASE:

Frecuencia de medición: Trimestral

Frecuencia de medición:

Numero: NA 2.2 No aplica

COMPORTAMIENTO DE LAS VARIABLES DURANTE EL TRIMESTRE: Julio-Septiembre

| VARIABLE | UNIDAD DE MEDIDA | OPERACION | META ANUAL | | AVANCE TRIMESTRAL | | AVANCE ACUMULADO | |
|---|------------------|-----------|------------|-----------|-------------------|-----------|------------------|-----------|
| | | | Programado | Alcanzado | % | Alcanzado | % | Alcanzado |
| Meios cúbicos de aguas residuales tratadas mediante la aplicación de químicos | | | 0.00 | 0.00 | 0.00 | 0.00 | 0.00 | 0.00 |
| Total de aguas residuales recibidas (mts3) | | | 0.00 | 0.00 | 0.00 | 0.00 | 0.00 | 0.00 |

COMPORTAMIENTO DEL INDICADOR

DESCRIPCIÓN DE LA META ANUAL

| META ANUAL | AVANCE TRIMESTRAL | | AVANCE ACUMULADO | |
|------------|-------------------|-----------|------------------|-----------|
| | Programado | Alcanzado | Programado | Alcanzado |
| 0.00 | 0.00 | 0.00 | 0.00 | 0.00 |

DESCRIPCIÓN DE RESULTADOS Y JUSTIFICACIÓN EN CASO DE VARIACIÓN SUPERIOR A ± 10 % RESPECTO A LO PROGRAMADO

EVALUACIÓN DEL INDICADOR

DEPENDENCIA GENERAL: F00 DESARROLLO URBANO Y OBRAS PUBLICAS

DEPENDENCIA AUXILIAR: 124 Obras Públicas



ELABORO

Ing. José María Rodríguez Alva

DIRECCIÓN GENERAL DE OBRAS PÚBLICAS



VO. BO

Lic. Marcos Antonio Vargas Jiménez



C

PbRm-08b FICHA TECNICA DE SEGUIMIENTO DE INDICADORES 2023 DE GESTIÓN O ESTRATEGICO

TIPO DE FICHA: OSFEM

PILAR DE DESARROLLO / EJE TRANSVERSAL: 3 Pilar 3: Territorial

TEMA DE DESARROLLO: Manejo sustentable y distribución del agua

PROGRAMA PRESUPUESTARIO: 02010301 Manejo de aguas residuales, drenaje y alcantarillado

PROYECTO PRESUPUESTARIO: 020103010101 Construcción de infraestructura para drenaje y alcantarillado

OBJETIVO DEL PROGRAMA PRESUPUESTARIO: Considera el conjunto de procedimientos que se llevan a cabo para el tratamiento de aguas residuales y saneamiento de redes de drenaje y alcantarillado, manteniendo en condiciones adecuadas la infraestructura para proporcionar una mejor calidad de vida a la población.

DEPENDENCIA GENERAL: F00 DESARROLLO URBANO Y OBRAS PUBLICAS

DEPENDENCIA AUXILIAR: 124 Obras Públicas

ESTRUCTURA DEL INDICADOR

NOMBRE DEL INDICADOR: Porcentaje de descarga de aguas residuales tratadas a los efluentes municipales.

FÓRMULA DEL CÁLCULO: (Descarga de aguas residuales tratadas a los efluentes municipales/Total de los efluentes municipales)*100

INTERPRETACIÓN: Eficiencia

DIMENSIÓN QUE ATENDE: Eficiencia

DESCRIPCIÓN DEL FACTOR DE COMPARACIÓN:

ÁMBITO GEOGRÁFICO:

COBERTURA:

LÍNEA BASE

Número: NA 2.3 No aplica

FRECUENCIA DE MEDICIÓN: Trimestral

COMPORTAMIENTO DE LAS VARIABLES DURANTE EL TRIMESTRE: Julio-Septiembre

| VARIABLE | META ANUAL | | AVANCE TRIMESTRAL | | AVANCE ACUMULADO | |
|---|------------|-----------|-------------------|-----------|------------------|-----------|
| | Programado | Alcanzado | % | Alcanzado | % | Alcanzado |
| Descarga de aguas residuales tratadas a los efluentes municipales | 0.00 | 0.00 | 0.00 | 0.00 | 0.00 | 0.00 |
| Total de los efluentes municipales | 0.00 | 0.00 | 0.00 | 0.00 | 0.00 | 0.00 |

**COMPORTAMIENTO DEL INDICADOR
DESCRIPCIÓN DE LA META ANUAL**

| META ANUAL | AVANCE TRIMESTRAL | | AVANCE ACUMULADO | |
|------------|-------------------|-----------|------------------|-----------|
| | Programado | Alcanzado | Programado | Alcanzado |
| 0.00 | 0.00 | 0.00 | 0.00 | 0.00 |

DESCRIPCIÓN DE RESULTADOS Y JUSTIFICACIÓN EN CASO DE VARIACIÓN SUPERIOR A ± 10 % RESPECTO A LO PROGRAMADO

EVALUACIÓN DEL INDICADOR

DEPENDENCIA GENERAL: F00 DESARROLLO URBANO Y OBRAS PUBLICAS

DEPENDENCIA AUXILIAR: 124 Obras Públicas



Ing. José María Rodríguez Alva



Lic. Marcos Antonio Vargas Jiméneez



PbRm-08b FICHA TECNICA DE SEGUIMIENTO DE INDICADORES 2023 DE GESTION O ESTRATEGICO

PILAR DE DESARROLLO / EJE TRANSVERSAL: 3 Pilar 3: Territorial
TEMA DE DESARROLLO: Manejo sustentable y distribución del agua
PROGRAMA PRESUPUESTARIO: 020-10301 Manejo de aguas residuales, drenaje y alcantarillado
PROYECTO PRESUPUESTARIO: 020-103010101 Construcción de infraestructura para drenaje y alcantarillado
OBJETIVO DEL PROGRAMA PRESUPUESTARIO: Considera el conjunto de procedimientos que se llevan a cabo para el tratamiento de aguas residuales y saneamiento de redes de drenaje y alcantarillado, manteniendo en condiciones adecuadas la infraestructura para proporcionar una mejor calidad de vida a la población.
DEPENDENCIA GENERAL: F00 DESARROLLO URBANO Y OBRAS PUBLICAS
DEPENDENCIA AUXILIAR: 124 Obras Públicas

ESTRUCTURA DEL INDICADOR

NOMBRE DEL INDICADOR: Porcentaje de inspecciones realizadas a la infraestructura para el tratamiento de aguas residuales.
FORMULA DEL CÁLCULO: (Inspección de la infraestructura para el tratamiento de aguas residuales realizadas/inspección de la infraestructura para el tratamiento de aguas residuales programadas)*100

INTERPRETACIÓN: Eficiencia
DIMENSIÓN QUE ATIENDE: Trimestral
DE COMPARACIÓN:
AMBITO GEOGRAFICO:
COBERTURA:
LINEA BASE:

FRECUENCIA DE MEDICIÓN: Trimestral

Numero: NA 3.1 **No aplica**

| VARIABLE | COMPORTAMIENTO DE LAS VARIABLES DURANTE EL TRIMESTRE: Julio-Septiembre | | | | AVANCE ACUMULADO | | | |
|--|--|-----------|------------|------|------------------|------|-------------------|------|
| | UNIDAD DE MEDIDA | | OPERACION | | META ANUAL | | AVANCE TRIMESTRAL | |
| | Programado | Alcanzado | Programado | % | Programado | % | Programado | % |
| Inspección de la infraestructura para el tratamiento de aguas residuales realizadas | 0.00 | 0.00 | 0.00 | 0.00 | 0.00 | 0.00 | 0.00 | 0.00 |
| Inspección de la infraestructura para el tratamiento de aguas residuales programadas | 0.00 | 0.00 | 0.00 | 0.00 | 0.00 | 0.00 | 0.00 | 0.00 |

COMPORTAMIENTO DEL INDICADOR

DESCRIPCION DE LA META ANUAL

| META ANUAL | TRIMESTRE: Julio-Septiembre | | | | AVANCE ACUMULADO | | | |
|------------|-----------------------------|-----------|----------|----------|-------------------|-----------|----------|----------|
| | AVANCE TRIMESTRAL | | SEMAFORO | | AVANCE TRIMESTRAL | | SEMAFORO | |
| | Programado | Alcanzado | EF% | SEMAFORO | Programado | Alcanzado | EF% | SEMAFORO |
| 0.00 | 0.00 | 0.00 | 0.00 | 0.00 | 0.00 | 0.00 | 0.00 | 0.00 |

DESCRIPCION DE RESULTADOS Y JUSTIFICACION EN CASO DE VARIACION SUPERIOR A ± 10 % RESPECTO A LO PROGRAMADO

EVALUACION DEL INDICADOR

DEPENDENCIA GENERAL: F00 DESARROLLO URBANO Y OBRAS PUBLICAS
DEPENDENCIA AUXILIAR: 124 Obras Públicas



Lic. Marcos Antonio Vargas Jiménez



PILAR DE DESARROLLO / EJE TRANSVERSAL: 3 Pilar 3: Territorial

Manejo sustentable y distribución del agua

TEMA DE DESARROLLO:

PROGRAMA PRESUPUESTARIO: 02010301 Manejo de aguas residuales, drenaje y alcantarillado

PROYECTO PRESUPUESTARIO: 020103010101 Construcción de infraestructura para drenaje y alcantarillado

OBJETIVO DEL PROGRAMA PRESUPUESTARIO: Considera el conjunto de procedimientos que se llevan a cabo para el tratamiento de aguas residuales y saneamiento de redes de drenaje y alcantarillado, mantenimiento en condiciones adecuadas la infraestructura para proporcionar una mejor calidad de vida a la población.

DEPENDENCIA GENERAL: F00 DESARROLLO URBANO Y OBRAS PUBLICAS

DEPENDENCIA AUXILIAR: 124 Obras Publicas

ESTRUCTURA DEL INDICADOR

Nombre del indicador: Porcentaje de accesorios y refacciones para el mantenimiento de la infraestructura para el tratamiento de aguas residuales.
Formula del calculo: (Adquisición de los accesorios y refacciones para el mantenimiento de la infraestructura para el tratamiento de aguas residuales realizadas/Adquisición de los accesorios y refacciones para el mantenimiento de la infraestructura para el tratamiento de aguas residuales programada)*100

Interpretación:

Dimensión que atiende: Eficiencia

Descripción del factor de comparación:

Ámbito geográfico:

Cobertura:

Línea base:

Número: NA 3.2 No aplica

Frecuencia de medición: Trimestral

COMPORTAMIENTO DE LAS VARIABLES DURANTE EL TRIMESTRE: Julio-Septiembre

| Variable | Unidad de medida | | Operación | Meta Anual | | Avance Trimestral | | Avance Acumulado | |
|--|------------------|-----------|-----------|------------|-------------|-------------------|-------------|------------------|-------------|
| | Programado | Alcanzado | | Programado | % Alcanzado | Programado | % Alcanzado | Programado | % Alcanzado |
| Adquisición de los accesorios y refacciones para el mantenimiento de la infraestructura para el tratamiento de aguas residuales realizadas | 0.00 | 0.00 | | 0.00 | 0.00 | 0.00 | 0.00 | 0.00 | 0.00 |
| Adquisición de los accesorios y refacciones para el mantenimiento de la infraestructura para el tratamiento de aguas residuales programada | 0.00 | 0.00 | | 0.00 | 0.00 | 0.00 | 0.00 | 0.00 | 0.00 |

COMPORTAMIENTO DEL INDICADOR

Descripción de la meta anual

| Meta Anual | Avance Trimestral | | Avance Acumulado | |
|------------|-------------------|-----------|------------------|-----------|
| | Programado | Alcanzado | Programado | Alcanzado |
| 0.00 | 0.00 | 0.00 | 0.00 | 0.00 |

Descripción de resultados y justificación en caso de variación superior a ± 10 % respecto a lo programado

EVALUACION DEL INDICADOR



F00 DESARROLLO URBANO Y OBRAS PUBLICAS
124 Obras Publicas

ELABORÓ

Ing. José Márquez Rodríguez-Alva



VO BO

Lic. Marcos Antonio Vargas Jiménez



PILAR DE DESARROLLO / EJE TRANSVERSAL: 3 Pilar 3: Territorial

TEMA DE DESARROLLO: Manejo sustentable y distribución del agua

PROGRAMA PRESUPUESTARIO: 02010301 Manejo de aguas residuales, drenaje y alcantarillado

PROYECTO PRESUPUESTARIO: 020103010101 Construcción de infraestructura para drenaje y alcantarillado

OBJETIVO DEL PROGRAMA PRESUPUESTARIO: Considera el conjunto de procedimientos que se llevan a cabo para el tratamiento de aguas residuales y saneamiento de redes de drenaje y alcantarillado, manteniendo en condiciones adecuadas la infraestructura para proporcionar una mejor calidad de vida a la población.

DEPENDENCIA GENERAL: F00 DESARROLLO URBANO Y OBRAS PUBLICAS

DEPENDENCIA AUXILIAR: 124 Obras Públicas

ESTRUCTURA DEL INDICADOR

NOMBRE DEL INDICADOR: Porcentaje de mantenimientos de la infraestructura para el tratamiento de aguas residuales realizados.

FÓRMULA DEL CÁLCULO: (Mantenimiento de la infraestructura para el tratamiento de aguas residuales realizada/Mantenimiento de la infraestructura para el tratamiento de aguas residuales programada)*100

INTERPRETACIÓN: Eficiencia

DIMENSIÓN QUE ATIENDE: Eficiencia

DESCRIPCIÓN DEL FACTOR DE COMPARACIÓN:

AMBITO GEOGRAFICO:

COBERTURA:

LINEA BASE

Numero: NA 3.3 No aplica

FRECUENCIA DE MEDICIÓN: Trimestral

COMPORTAMIENTO DE LAS VARIABLES DURANTE EL TRIMESTRE: Julio-Septiembre

| VARIABLE | UNIDAD DE MEDIDA | | OPERACION | | META ANUAL | | AVANCE TRIMESTRAL | | AVANCE ACUMULADO | |
|--|------------------|-----------|------------|------|------------|------|-------------------|------|------------------|------|
| | Programado | Alcanzado | Programado | % | Programado | % | Programado | % | Programado | % |
| Mantenimiento de la infraestructura para el tratamiento de aguas residuales realizadas | 0.00 | 0.00 | 0.00 | 0.00 | 0.00 | 0.00 | 0.00 | 0.00 | 0.00 | 0.00 |
| Mantenimiento de la infraestructura para el tratamiento de aguas residuales programada | 0.00 | 0.00 | 0.00 | 0.00 | 0.00 | 0.00 | 0.00 | 0.00 | 0.00 | 0.00 |

COMPORTAMIENTO DEL INDICADOR

DESCRIPCIÓN DE LA META ANUAL

| META ANUAL | AVANCE TRIMESTRAL | | AVANCE ACUMULADO | |
|------------|-------------------|-----------|------------------|-----------|
| | Programado | Alcanzado | Programado | Alcanzado |
| 0.00 | 0.00 | 0.00 | 0.00 | 0.00 |

DESCRIPCIÓN DE RESULTADOS Y JUSTIFICACIÓN EN CASO DE VARIACIÓN SUPERIOR A ± 10 % RESPECTO A LO PROGRAMADO

DEPENDENCIA GENERAL: F00 DESARROLLO URBANO Y OBRAS PUBLICAS

DEPENDENCIA AUXILIAR: 124 Obras Públicas

EVALUACION DEL INDICADOR



Lic. Marcos Antonio Vargas Jiménez

PILAR DE DESARROLLO / EJE TRANSVERSAL: 3 Pilar 3: Territorial
TEMA DE DESARROLLO: Manejo sustentable y distribución del agua
PROGRAMA PRESUPUESTARIO: 020-10301 Manejo de aguas residuales, drenaje y alcantarillado
PROYECTO PRESUPUESTARIO: 020103010101 Construcción de infraestructura para drenaje y alcantarillado
OBJETIVO DEL PROGRAMA PRESUPUESTARIO: Considera el conjunto de procedimientos que se llevan a cabo para el tratamiento de aguas residuales y saneamiento de redes de drenaje y alcantarillado, manteniendo en condiciones adecuadas la infraestructura para proporcionar una mejor calidad de vida a la población.
DEPENDENCIA GENERAL: F00 DESARROLLO URBANO Y OBRAS PUBLICAS
DEPENDENCIA AUXILIAR: 124 Obras Públicas

ESTRUCTURA DEL INDICADOR
NOMBRE DEL INDICADOR: Porcentaje de mantenimientos de la infraestructura para drenaje y alcantarillado realizados.
FORMULA DEL CÁLCULO: (Mantenimientos a la infraestructura de drenaje y alcantarillado realizados/Mantenimientos a la infraestructura de drenaje y alcantarillado programados) *100

INTERPRETACIÓN: Eficiencia
DIMENSIÓN QUE ATIENDE: Eficiencia
DESCRIPCIÓN DEL FACTOR DE COMPARACIÓN:
AMBITO GEOGRAFICO:
COBERTURA:
LINEA BASE

Numero: NA 4.1 **No aplica**

FRECUENCIA DE MEDICIÓN: Trimestral

COMPORTAMIENTO DE LAS VARIABLES DURANTE EL TRIMESTRE: Julio-Septiembre

| VARIABLE | UNIDAD DE MEDIDA | | OPERACION | | META ANUAL | | AVANCE TRIMESTRAL | | AVANCE ACUMULADO | |
|---|------------------|-----------|------------|-----------|------------|------|-------------------|------|------------------|------|
| | Programado | Alcanzado | Programado | Alcanzado | Programado | % | Alcanzado | % | Programado | % |
| Mantenimientos a la infraestructura de drenaje y alcantarillado realizados | 0.00 | 0.00 | 0.00 | 0.00 | 0.00 | 0.00 | 0.00 | 0.00 | 0.00 | 0.00 |
| Mantenimientos a la infraestructura de drenaje y alcantarillado programados | 0.00 | 0.00 | 0.00 | 0.00 | 0.00 | 0.00 | 0.00 | 0.00 | 0.00 | 0.00 |

COMPORTAMIENTO DEL INDICADOR
DESCRIPCION DE LA META ANUAL

TRIMESTRE: Julio-Septiembre

| META ANUAL | AVANCE TRIMESTRAL | | AVANCE ACUMULADO | |
|------------|-------------------|-----------|------------------|-----------|
| | Programado | Alcanzado | Programado | Alcanzado |
| 0.00 | 0.00 | 0.00 | 0.00 | 0.00 |

DESCRIPCION DE RESULTADOS Y JUSTIFICACION EN CASO DE VARIACION SUPERIOR A ± 10 % RESPECTO A LO PROGRAMADO

EVALUACION DEL INDICADOR

DEPENDENCIA GENERAL: F00 DESARROLLO URBANO Y OBRAS PUBLICAS
DEPENDENCIA AUXILIAR: 124 Obras Públicas



ELABORADO: Ing. José Iván Rodríguez Alva



Lic. Marcos Antonio Vargas Jiménez

PILAR DE DESARROLLO / EJE TRANSVERSAL: 3 Pilar 3: Territorial
Ciudades y comunidades sostenibles

TEMA DE DESARROLLO: **02020101 Desarrollo urbano**

PROGRAMA PRESUPUESTARIO: 020201010201 Pavimentación de calles

PROYECTO PRESUPUESTARIO: 020201010204 Construcción y remodelación de plazas cívicas y jardines
020201010401 Construcción y ampliación de edificaciones urbanas
020201010502 Proyectos para obras públicas

OBJETIVO DEL PROGRAMA PRESUPUESTARIO: Incluye las acciones para ordenar y regular el crecimiento urbano municipal vinculándolo a un desarrollo regional sustentable, replanteando los mecanismos de planeación urbana y fortaleciendo el papel del municipio en la materia como responsable de su planeación y operación.

DEPENDENCIA GENERAL: F00 DESARROLLO URBANO Y OBRAS PUBLICAS

DEPENDENCIA AUXILIAR: 124 Obras Públicas

ESTRUCTURA DEL INDICADOR

NOMBRE DEL INDICADOR: Porcentaje de calles pavimentadas

FÓRMULA DEL CÁLCULO: (Número de calles pavimentadas / Total de calles programadas a pavimentar) *100

INTERPRETACIÓN: Calles pavimentadas

DIMENSIÓN QUE ATIENDE: Eficiencia

DE COMPARACIÓN: Resultados 2022

AMBITO GEOGRAFICO: Local municipal

COBERTURA: Población municipal

LÍNEA BASE: Enero 2023

FRECUENCIA DE MEDICIÓN: Trimestral

Numero: NA 1.1

COMPORTAMIENTO DE LAS VARIABLES DURANTE EL TRIMESTRE: Julio-Septiembre

| VARIABLE | UNIDAD DE MEDIDA | OPERACION | META ANUAL | AVANCE TRIMESTRAL | | | AVANCE ACUMULADO | | |
|--|------------------|-----------|------------|-------------------|-------|-----------|------------------|-------|-----------|
| | | | | Programado | % | Alcanzado | Programado | % | Alcanzado |
| Numero de calles pavimentadas | Calles | Sumable | 50.00 | 10.00 | 20.00 | 160.00 | 28.00 | 56.00 | 34.00 |
| Total de calles programadas a pavimentar | Calles | Sumable | 50.00 | 10.00 | 20.00 | 160.00 | 28.00 | 56.00 | 34.00 |

**COMPORTAMIENTO DEL INDICADOR
DESCRIPCION DE LA META ANUAL**

| META ANUAL | TRIMESTRE: Julio-Septiembre | | | AVANCE ACUMULADO | | |
|------------|-----------------------------|-----------|--------|------------------|-----------|--------|
| | Programado | Alcanzado | EF% | Programado | Alcanzado | EF% |
| 100.00 | 100.00 | 100.00 | 100.00 | 212.50 | 212.50 | 212.50 |

DESCRIPCION DE RESULTADOS Y JUSTIFICACION EN CASO DE VARIACION SUPERIOR A ± 10% RESPECTO AL PROGRAMADO
Se han realizado todas las actividades programadas.

ELABORÓ
Ing. José Iván Rodríguez Alva

EVALUACION DEL INDICADOR

VO. BO.
Lic. Marcos Antonio Vargas Jiménez

Satisfacción

DEPENDENCIA GENERAL: F00 DESARROLLO URBANO Y OBRAS PUBLICAS

DEPENDENCIA AUXILIAR: 124 Obras Públicas



PILAR DE DESARROLLO / EJE TRANSVERSAL: 3.Pilar 3. Territorial

TEMA DE DESARROLLO: Ciudades y comunidades sostenibles

PROGRAMA PRESUPUESTARIO: 02020101 Desarrollo urbano

PROYECTO PRESUPUESTARIO: 020201010201 Pavimentación de calles

020201010204 Construcción y remodelación de plazas cívicas y jardines

020201010401 Construcción y ampliación de edificaciones urbanas

020201010502 Proyectos para obras públicas

OBJETIVO DEL PROGRAMA PRESUPUESTARIO: Incluye las acciones para ordenar y regular el crecimiento urbano municipal vinculándolo a un desarrollo regional sustentable, replanteando los mecanismos de planeación urbana y fortaleciendo el papel del municipio en la materia como responsable de su planeación y operación.

DEPENDENCIA GENERAL: F00 DESARROLLO URBANO Y OBRAS PUBLICAS

DEPENDENCIA AUXILIAR: 124 Obras Públicas

NOMBRE DEL INDICADOR: Porcentaje de mecanismos de participación ciudadana en el mejoramiento urbano.

FÓRMULA DEL CALCULO: (Número de mecanismos de participación ciudadana en el mejoramiento urbano implementado / Total de mecanismos de participación ciudadana en el mejoramiento urbano programados) *100

INTERPRETACIÓN: Eficiencia

DIMENSIÓN QUE ATIENDE: Local municipal

DESCRIPCIÓN DEL FACTOR DE COMPARACIÓN: Población municipal

AMBITO GEOGRAFICO: Local municipal

COBERTURA: Población municipal

LINEA BASE

Numero: NA 2.1

FRECUENCIA DE MEDICIÓN: Trimestral

ESTRUCTURA DEL INDICADOR

COMPORTAMIENTO DE LAS VARIABLES DURANTE EL TRIMESTRE Julio-Septiembre

| VARIABLE | UNIDAD DE MEDIDA | OPERACION | META ANUAL | AVANCE TRIMESTRAL | | | AVANCE ACUMULADO | | | |
|--|------------------|-----------|------------|-------------------|-----------|------|------------------|-----------|--------|------|
| | | | | Programado | Alcanzado | % | Programado | Alcanzado | % | |
| Número de mecanismos de participación ciudadana en el mejoramiento urbano implementado | Mecanismos | Sumable | 0.00 | 0.00 | 52.00 | 0.00 | 0.00 | 0.00 | 112.00 | 0.00 |
| Total de mecanismos de participación ciudadana en el mejoramiento urbano programados | Mecanismos | Sumable | 0.00 | 0.00 | 52.00 | 0.00 | 0.00 | 0.00 | 52.00 | 0.00 |

COMPORTAMIENTO DEL INDICADOR

DESCRIPCIÓN DE LA META ANUAL

| META ANUAL | TRIMESTRE Julio-Septiembre | | | AVANCE ACUMULADO | | |
|---|----------------------------|-----------|------|------------------|-----------|------|
| | Programado | Alcanzado | EF% | Programado | Alcanzado | EF% |
| 0.00 | 0.00 | 100.00 | 0.00 | 0.00 | 215.38 | 0.00 |
| DESCRIPCIÓN DE RESULTADOS Y JUSTIFICACIÓN EN CASO DE VARIACIÓN SUPERIOR A +10 % RESPECTO A LO PROGRAMADO | | | | | | |
| No se tienen actividades programadas durante el trimestre, sin embargo fueron realizadas algunas actividades. | | | | | | |
| Verde | | | | | | |

EVALUACION DEL INDICADOR

Satisfactorio

DEPENDENCIA GENERAL: F00 DESARROLLO URBANO Y OBRAS PUBLICAS

DEPENDENCIA AUXILIAR: 124 Obras Públicas



ELABORO

Ing. José María Rodríguez

VD BO

Lic. Marcos Antonio Vargas Jiménez

PILAR DE DESARROLLO / EJE TRANSVERSAL: 3 Pilar 3: Territorial
TEMA DE DESARROLLO: Ciudades y comunidades sostenibles
PROGRAMA PRESUPUESTARIO: 02020101 Desarrollo urbano
PROYECTO PRESUPUESTARIO: 020201010201 Pavingentación de calles
 020201010204 Construcción y remodelación de plazas cívicas y jardines
 020201010401 Construcción y ampliación de edificaciones urbanas
 020201010502 Proyectos para obras públicas

OBJETIVO DEL PROGRAMA PRESUPUESTARIO: Incluye las acciones para ordenar y regular el crecimiento urbano municipal vinculándolo a un desarrollo regional sustentable, replanteando los mecanismos de planeación urbana y fortaleciendo el papel del municipio en la materia como responsable de su planeación y operación.
DEPENDENCIA GENERAL: F00 DESARROLLO URBANO Y OBRAS PUBLICAS
DEPENDENCIA AUXILIAR: 124 Obras Públicas

NOMBRE DEL INDICADOR: Porcentaje de parques y jardines equipados.
FÓRMULA DEL CÁLCULO: (Número de parques y jardines equipados / Total de parques y jardines programados a equipar) * 100

INTERPRETACIÓN: Eficiencia
DIMENSIÓN QUE ATIENDE: Local municipal
DESCRIPCIÓN DEL FACTOR DE COMPARACIÓN: Población municipal
AMBITO GEOGRAFICO: Local municipal
COBERTURA: Población municipal
LÍNEA BASE:

FRECUENCIA DE MEDICIÓN: Trimestral

ESTRUCTURA DEL INDICADOR

Numero: NA 31

COMPORTAMIENTO DE LAS VARIABLES DURANTE EL TRIMESTRE: Julio-Septiembre

| VARIABLE | UNIDAD DE MEDIDA | OPERACION | META ANUAL | AVANCE TRIMESTRAL | | | AVANCE ACUMULADO | | |
|---|------------------|-----------|------------|-------------------|-------------|------|------------------|-------------|------|
| | | | | Programado | % Alcanzado | % | Programado | % Alcanzado | % |
| Número de parques y jardines equipados | Parques | Sumable | 0.00 | 0.00 | 0.00 | 0.00 | 0.00 | 0.00 | 0.00 |
| Total de parques y jardines programados a equipar | Parques | Sumable | 0.00 | 0.00 | 0.00 | 0.00 | 0.00 | 0.00 | 0.00 |

**COMPORTAMIENTO DEL INDICADOR
DESCRIPCIÓN DE LA META ANUAL**


| META ANUAL | TRIMESTRE: Julio-Septiembre | | | AVANCE ACUMULADO | | |
|------------|-----------------------------|----------|------|------------------|-----------|----------|
| | Programado | SEMAFORO | EF% | Programado | Alcanzado | SEMAFORO |
| 0.00 | 0.00 | Verde | 0.00 | 0.00 | 0.00 | Verde |

DESCRIPCIÓN DE RESULTADOS Y JUSTIFICACIÓN EN CASO DE VARIACIÓN SUPERIOR A +10 % RESPECTO A LO PROGRAMADO
 No se llenan actividades programadas durante el trimestre

ELABORÓ
 Ing. José María Rodríguez Alva
 F00 DESARROLLO URBANO Y OBRAS PUBLICAS
 124 Obras Públicas



EVALUACIÓN DEL INDICADOR
 VO. BO.
 Lc. Marcos Antonio Vargas Jiménez





PILAR DE DESARROLLO / EJE TRANSVERSAL: 3 Pilar 3: Territorial

TEMA DE DESARROLLO: Ciudades y comunidades sostenibles

PROGRAMA PRESUPUESTARIO: 02020101 Desarrollo urbano

PROYECTO PRESUPUESTARIO: 020201010201 Pavimentación de calles

020201010204 Construcción y remodelación de plazas cívicas y jardines

020201010401 Construcción y ampliación de edificaciones urbanas

020201010502 Proyectos para obras públicas

Incluye las acciones para ordenar y regular el crecimiento urbano municipal vinculándolo a un desarrollo regional sustentable, replanteando los mecanismos de planeación urbana y fortaleciendo el papel del municipio en la materia como responsable de su planeación y operación.

F00 DESARROLLO URBANO Y OBRAS PUBLICAS

124 Obras Públicas

020201010203 Guarniciones y banquetas

020201010302 Rehabilitación de vialidades urbanas

020201010402 Rehabilitación de edificaciones urbanas

OBJETIVO DEL PROGRAMA PRESUPUESTARIO: Incluye las acciones para ordenar y regular el crecimiento urbano municipal vinculándolo a un desarrollo regional sustentable, replanteando los mecanismos de planeación urbana y fortaleciendo el papel del municipio en la materia como responsable de su planeación y operación.

DEPENDENCIA GENERAL: F00 DESARROLLO URBANO Y OBRAS PUBLICAS

DEPENDENCIA AUXILIAR: 124 Obras Públicas

NOMBRE DEL INDICADOR: Porcentaje de mantenimientos a parques y jardines realizados.

FÓRMULA DEL CÁLCULO: (Número de parques y jardines con mantenimiento realizado / Total de parques y jardines del municipio) *100

INTERPRETACIÓN: Mantenimientos a parques.

DIMENSIÓN QUE ATIENDE: Eficiencia

DESCRIPCIÓN DEL FACTOR DE COMPARACIÓN: resultados 2022

AMBITO GEOGRAFICO: Local municipal

COBERTURA: Población municipal

LINEA BASE: Enero 2023

Numero: NA 3.2

ESTRUCTURA DEL INDICADOR

FRECUENCIA DE MEDICIÓN: Trimestral

COMPORTAMIENTO DE LAS VARIABLES DURANTE EL TRIMESTRE: Julio-Septiembre

| VARIABLE | UNIDAD DE MEDIDA | OPERACION | META ANUAL | AVANCE TRIMESTRAL | | AVANCE ACUMULADO | |
|--|------------------|-----------|------------|-------------------|------|------------------|----------|
| | | | | Programado | % | Programado | % |
| Número de parques y jardines con mantenimiento realizado | Mantenimientos | Sumable | 6.00 | 0.00 | 0.00 | 6.00 | 100.00 |
| Total de parques y jardines del municipio | Parques | Sumable | 6.00 | 0.00 | 0.00 | 6.00 | 1,000.00 |

COMPORTAMIENTO DEL INDICADOR
DESCRIPCION DE LA META ANUAL

| META ANUAL | TRIMESTRE: Julio-Septiembre | | AVANCE ACUMULADO | |
|------------|-----------------------------|------|------------------|----------|
| | Programado | EF% | Programado | SEMAFORO |
| 100.00 | 0.00 | 0.00 | 10.00 | Verde |

DESCRIPCION DE RESULTADOS Y JUSTIFICACION EN CASO DE VARIACION SUPERIOR A ± 10 % RESPECTO A LO PROGRAMADO
Durante el semestre no se llenan actividades programadas

EVALUACION DEL INDICADOR

Satisfactorio

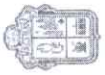
DEPENDENCIA GENERAL: F00 DESARROLLO URBANO Y OBRAS PUBLICAS

DEPENDENCIA AUXILIAR: 124 Obras Públicas



Ing. José María Rodríguez Alva

Lic. Marcos Antonio Vargas Jiménez



PILAR DE DESARROLLO / EJE TRANSVERSAL: 3 Pilar 3: Territorial

TEMA DE DESARROLLO: Ciudades y comunidades sostenibles

PROGRAMA PRESUPUESTARIO: 02020101 Desarrollo urbano

PROYECTO PRESUPUESTARIO: 020201010201 Pavingentación de calles

020201010204 Construcción y remodelación de plazas cívicas y jardines

020201010401 Construcción y ampliación de edificaciones urbanas

020201010502 Proyectos para obras públicas

OBJETIVO DEL PROGRAMA PRESUPUESTARIO: Incluye las acciones para ordenar y regular el crecimiento urbano municipal vinculándolo a un desarrollo regional sustentable, replanteando los mecanismos de planeación urbana y fortaleciendo el papel del municipio en la materia como responsable de su planeación y operación.

DEPENDENCIA GENERAL: F00 DESARROLLO URBANO Y OBRAS PUBLICAS

DEPENDENCIA AUXILIAR: 124 Obras Públicas

NOMBRE DEL INDICADOR: Porcentaje de construcción de vialidades urbanas.

FÓRMULA DEL CÁLCULO: (Número de vialidades urbanas construidas / Total de vialidades programadas a construir) *100

INTERPRETACIÓN: Vialidades urbanas

DIMENSIÓN QUE ATIENDE: Eficiencia

DESCRIPCIÓN DEL FACTOR DE COMPARACIÓN: Resultados 2022

AMBITO GEOGRAFICO: Local municipal

COBERTURA: Población municipal

LINEA BASE: Enero 2023

Numero: NA 4.1

FRECUENCIA DE MEDICIÓN: Trimestral

ESTRUCTURA DEL INDICADOR

COMPORTAMIENTO DE LAS VARIABLES DURANTE EL TRIMESTRE: Julio-Septiembre

| VARIABLE | UNIDAD DE MEDIDA | OPERACION | META ANUAL | AVANCE TRIMESTRAL | | AVANCE ACUMULADO | |
|---|--------------------|-----------|------------|-------------------|------|------------------|------|
| | | | | Programado | % | Programado | % |
| Número de vialidades urbanas construidas | Vialidades urbanas | Sumable | 0.00 | 0.00 | 0.00 | 0.00 | 0.00 |
| Total de vialidades programadas a construir | Vialidades urbanas | Sumable | 0.00 | 0.00 | 0.00 | 0.00 | 0.00 |

COMPORTAMIENTO DEL INDICADOR
DESCRIPCION DE LA META ANUAL

| META ANUAL | AVANCE TRIMESTRAL | | AVANCE ACUMULADO | |
|------------|-------------------|-----------|------------------|-----------|
| | Programado | Alcanzado | Programado | Alcanzado |
| 0.00 | 0.00 | 0.00 | 0.00 | 0.00 |

DESCRIPCION DE RESULTADOS Y JUSTIFICACION EN CASO DE VARIACION SUPERIOR A ± 10 % RESPECTO A LO PROGRAMADO

No se tienen actividades programadas


Satisfactorio

DEPENDENCIA GENERAL: F00 DESARROLLO URBANO Y OBRAS PUBLICAS

DEPENDENCIA AUXILIAR: 124 Obras Públicas



Lic. Marcos Antonio Vargas Jiménez



Ing. José Juan Espinoza Alva

DIRECCIÓN GENERAL DE OBRAS PÚBLICAS



PILAR DE DESARROLLO / EJE TRANSVERSAL: 3 Pilar 3: Territorial

TEMA DE DESARROLLO: Ciudades y comunidades sostenibles

PROGRAMA PRESUPUESTARIO: 02020101 Desarrollo urbano

PROYECTO PRESUPUESTARIO: 020201010201 Pavimentación de calles

020201010204 Construcción y remodelación de plazas cívicas y jardines

020201010401 Construcción y ampliación de edificaciones urbanas

020201010502 Proyectos para obras públicas

020201010203 Guarniciones y banquetas

020201010302 Rehabilitación de vialidades urbanas

020201010402 Rehabilitación de edificaciones urbanas

OBJETIVO DEL PROGRAMA PRESUPUESTARIO:

Incluye las acciones para ordenar y regular el crecimiento urbano municipal vinculándolo a un desarrollo regional sustentable, replantando los mecanismos de planeación urbana y fortaleciendo el papel del municipio en la materia como responsable de su planeación y operación.

DEPENDENCIA GENERAL: F00 DESARROLLO URBANO Y OBRAS PUBLICAS

DEPENDENCIA AUXILIAR: 124 Obras Públicas

ESTRUCTURA DEL INDICADOR

NOMBRE DEL INDICADOR: Porcentaje de avance en la rehabilitación de vialidades urbanas.

FÓRMULA DEL CÁLCULO: (Número de vialidades urbanas rehabilitadas/ Total de vialidades urbanas programadas a rehabilitar) *100

INTERPRETACIÓN: Rehabilitaciones

DIMENSION QUE ATIENDE: Eficiencia

DESCRIPCIÓN DEL FACTOR DE COMPARACIÓN: Resultados 2022

AMBITO GEOGRAFICO: Local municipal

COBERTURA: Población municipal

LINEA BASE: Enero 2023

FRECUENCIA DE MEDICIÓN: Trimestral

Numero: NA 4.2

COMPORTAMIENTO DE LAS VARIABLES DURANTE EL TRIMESTRE: Julio-Septiembre

| VARIABLE | UNIDAD DE MEDIDA | OPERACION | META ANUAL | AVANCE TRIMESTRAL | | | AVANCE ACUMULADO | | | | |
|---|--------------------|-----------|------------|-------------------|-------|-----------|------------------|-------|-----------|-------|-------|
| | | | | Programado | % | Alcanzado | Programado | % | Alcanzado | | |
| Numero de vialidades urbanas rehabilitadas | Vialidades urbanas | Sumable | 61.00 | 20.00 | 32.79 | 19.00 | 95.00 | 41.00 | 67.21 | 40.00 | 97.56 |
| Total de vialidades urbanas programadas a rehabilitar | Vialidades urbanas | Sumable | 61.00 | 20.00 | 32.79 | 19.00 | 95.00 | 41.00 | 67.21 | 19.00 | 46.34 |

Rehabilitaciones

| META ANUAL | AVANCE TRIMESTRAL | | | AVANCE ACUMULADO | | |
|------------|-------------------|-----------|--------|------------------|-----------|--------|
| | Programado | Alcanzado | EF% | Programado | Alcanzado | EF% |
| 100.00 | 100.00 | 100.00 | 100.00 | 100.00 | 210.53 | 210.53 |
| | | | Verde | | | Verde |

DESCRIPCIÓN DE RESULTADOS Y JUSTIFICACIÓN EN CASO DE VARIACIÓN SUPERIOR A ± 10 % RESPECTO A LO PROGRAMADO
No se han realizado todas las actividades durante el trimestre, se buscará compensarlas en los siguientes trimestres

COMPORTAMIENTO DEL INDICADOR
DESCRIPCIÓN DE LA META ANUAL

TRIMESTRE: Julio-Septiembre

EVALUACION DEL INDICADOR

Satisfactorio

DEPENDENCIA GENERAL: F00 DESARROLLO URBANO Y OBRAS PUBLICAS

DEPENDENCIA AUXILIAR: 124 Obras Públicas



Ing. José y Rodríguez, Ava

Lic. Marcos Antonio Vargas Jiménez.



PILAR DE DESARROLLO / EJE TRANSVERSAL: 3 Pilar 3: Territorial
Ciudades y comunidades sostenibles
02020101 Desarrollo urbano

TEMA DE DESARROLLO: 020201010201 Pavimentación de calles
020201010204 Construcción y remodelación de plazas cívicas y jardines
020201010401 Construcción y ampliación de edificaciones urbanas
020201010502 Proyectos para obras públicas

PROGRAMA PRESUPUESTARIO: 020201010203 Guarniciones y banquetas
020201010302 Rehabilitación de vialidades urbanas
020201010402 Rehabilitación de edificaciones urbanas

PROYECTO PRESUPUESTARIO:

OBJETIVO DEL PROGRAMA PRESUPUESTARIO: Incluye las acciones para ordenar y regular el crecimiento urbano municipal vinculándolo a un desarrollo regional sustentable, replanteando los mecanismos de planeación urbana y fortaleciendo el papel del municipio en la materia como responsable de su planeación y operación.
F00 DESARROLLO URBANO Y OBRAS PUBLICAS
124 Obras Públicas

DEPENDENCIA GENERAL:
DEPENDENCIA AUXILIAR:

NOMBRE DEL INDICADOR: Porcentaje de edificaciones urbanas construidas.
FÓRMULA DEL CÁLCULO: (Número de edificaciones urbanas construidas / Total de edificaciones urbanas programadas a construir) *100

INTERPRETACIÓN:
DIMENSIÓN QUE ATIENDE: Eficiencia
DESCRIPCIÓN DEL FACTOR DE COMPARACIÓN: Local municipal
AMBITO GEOGRAFICO: Población municipal
COBERTURA:
LINEA BASE

ESTRUCTURA DEL INDICADOR

020201010203 Guarniciones y banquetas
020201010302 Rehabilitación de vialidades urbanas
020201010402 Rehabilitación de edificaciones urbanas

FRECUENCIA DE MEDICIÓN: Trimestral

Número: NA 5.1

COMPORTAMIENTO DE LAS VARIABLES DURANTE EL TRIMESTRE: Julio-Septiembre

| VARIABLE | UNIDAD DE MEDIDA | OPERACION | META ANUAL | AVANCE TRIMESTRAL | | | AVANCE ACUMULADO | | |
|--|------------------|-----------|------------|-------------------|-----------|------|------------------|-----------|------|
| | | | | Programado | Alcanzado | % | Programado | Alcanzado | % |
| Número de edificaciones urbanas construidas | Edificaciones | Sumable | 0.00 | 0.00 | 0.00 | 0.00 | 0.00 | 0.00 | 0.00 |
| Total de edificaciones urbanas programadas a construir | Edificaciones | Sumable | 0.00 | 0.00 | 0.00 | 0.00 | 0.00 | 0.00 | 0.00 |

COMPORTAMIENTO DEL INDICADOR
DESCRIPCIÓN DE LA META ANUAL

| META ANUAL | TRIMESTRE: Julio-Septiembre | | | AVANCE ACUMULADO | | |
|------------|-----------------------------|-----------|----------|------------------|-----------|----------|
| | Programado | Alcanzado | SEMAFORO | Programado | Alcanzado | SEMAFORO |
| 0.00 | 0.00 | 0.00 | Verde | 0.00 | 0.00 | Verde |

DESCRIPCIÓN DE RESULTADOS Y JUSTIFICACIÓN EN CASO DE VARIACIÓN SUPERIOR A ± 10 % RESPECTO A LO PROGRAMADO
No se tienen actividades programadas durante el trimestre



ELABORÓ: Ing. José yán Rodríguez Alvar
DEPENDENCIA GENERAL: F00 DESARROLLO URBANO Y OBRAS PUBLICAS
DEPENDENCIA AUXILIAR: 124 Obras Públicas



EVALUACIÓN DEL INDICADOR

Lic. Marcos Antonio Vargas Jiménez



MEJOR GOBIERNO
TRANSACCIONES 2023-2024

PbRm-08b FICHA TECNICA DE SEGUIMIENTO DE INDICADORES 2023 DE GESTION O ESTRATEGICO

TIPO DE FICHA: OSFEM

PILAR DE DESARROLLO / EJE TRANSVERSAL: 3 Pilar 3: Territorial

TEMA DE DESARROLLO: Ciudades y comunidades sostenibles

PROGRAMA PRESUPUESTARIO: 02020101 Desarrollo urbano

PROYECTO PRESUPUESTARIO: 020201010201 Pavimentación de calles

020201010204 Construcción y remodelación de plazas cívicas y jardines

020201010401 Construcción y ampliación de edificaciones urbanas

020201010502 Proyectos para obras públicas

020201010203 Guarniciones y banquetas

020201010302 Rehabilitación de vialidades urbanas

020201010402 Rehabilitación de edificaciones urbanas

OBJETIVO DEL PROGRAMA PRESUPUESTARIO:

Incluir las acciones para ordenar y regular el crecimiento urbano municipal vinculándolo a un desarrollo regional sustentable, replanteando los mecanismos de planeación urbana y fortaleciendo el papel del municipio en la materia como responsable de su planeación y operación.

DEPENDENCIA GENERAL:

F00 DESARROLLO URBANO Y OBRAS PUBLICAS

DEPENDENCIA AUXILIAR:

124 Obras Públicas

ESTRUCTURA DEL INDICADOR

NOMBRE DEL INDICADOR: Porcentaje de edificaciones urbanas rehabilitadas.

FÓRMULA DEL CÁLCULO: (Número de edificaciones urbanas rehabilitadas / Total de edificaciones programadas a rehabilitar) *100

INTERPRETACIÓN: Edificaciones urbanas

DIMENSIÓN QUE ATIENDE: Eficiencia

DESCRIPCIÓN DEL FACTOR DE COMPARACIÓN: Resultados 2022

AMBITO GEOGRAFICO: Local municipal

COBERTURA: Población municipal

LINEA BASE: Enero 2023

FRECUENCIA DE MEDICIÓN: Trimestral

Numero: NA 5.2

COMPORTAMIENTO DE LAS VARIABLES DURANTE EL TRIMESTRE: Julio-Septiembre

| VARIABLE | UNIDAD DE MEDIDA | OPERACION | META ANUAL | AVANCE TRIMESTRAL | | | AVANCE ACUMULADO | | | | |
|--|-----------------------|-----------|------------|-------------------|-------|-----------|------------------|------|-----------|-------|--------|
| | | | | Programado | % | Alcanzado | Programado | % | Alcanzado | | |
| Número de edificaciones urbanas rehabilitadas | Edificaciones urbanas | Sumable | 4.00 | 1.00 | 25.00 | 9.00 | 900.00 | 3.00 | 75.00 | 14.00 | 466.67 |
| Total de edificaciones programadas a rehabilitar | Edificaciones urbanas | Sumable | 4.00 | 1.00 | 25.00 | 9.00 | 900.00 | 3.00 | 75.00 | 9.00 | 300.00 |

COMPORTAMIENTO DEL INDICADOR

DESCRIPCION DE LA META ANUAL

| META ANUAL | AVANCE TRIMESTRAL | | | AVANCE ACUMULADO | | |
|------------|-------------------|-----------|--------|------------------|-----------|--------|
| | Programado | Alcanzado | EF% | Programado | Alcanzado | EF% |
| 100.00 | 100.00 | 100.00 | 100.00 | 155.56 | 155.56 | 155.56 |
| | | | Verde | | | Verde |

DESCRIPCION DE RESULTADOS Y JUSTIFICACION EN CASO DE VARIACION SUPERIOR A ± 10 % RESPECTO A LO PROGRAMADO

Se han realizado todas las actividades programadas

Satisfactorio

DEPENDENCIA GENERAL:

F00 DESARROLLO URBANO Y OBRAS PUBLICAS

DEPENDENCIA AUXILIAR:

124 Obras Públicas



EVALUACION DEL INDICADOR



Lic. Marcos Antonio Vargas Jiménez

FECHA DE ELABORACION: 19/10/2023 Hoja: 184 de 252

PILAR DE DESARROLLO / EJE TRANSVERSAL: 3 Pilar 3: Territorial
Ciudades y comunidades sostenibles
02020101 Desarrollo urbano
020201010201 Pavingmentación de calles
020201010204 Construcción y remodelación de plazas cívicas y jardines
020201010401 Construcción y ampliación de edificaciones urbanas
020201010502 Proyectos para obras públicas

TEMA DE DESARROLLO: Ciudades y comunidades sostenibles
PROGRAMA PRESUPUESTARIO: 020201010203 Guarniciones y banquetas
020201010302 Rehabilitación de vialidades urbanas
020201010402 Rehabilitación de edificaciones urbanas

PROYECTO PRESUPUESTARIO: 020201010402 Rehabilitación de edificaciones urbanas

OBJETIVO DEL PROGRAMA PRESUPUESTARIO: Incluye las acciones para ordenar y regular el crecimiento urbano municipal vinculándolo a un desarrollo regional sustentable, replanteando los mecanismos de planeación urbana y fortaleciendo el papel del municipio en la materia como responsable de su planeación y operación.
F00 DESARROLLO URBANO Y OBRAS PUBLICAS
124 Obras Públicas

DEPENDENCIA GENERAL: F00 DESARROLLO URBANO Y OBRAS PUBLICAS
DEPENDENCIA AUXILIAR: 124 Obras Públicas

NOMBRE DEL INDICADOR: Porcentaje de informes de supervisión de obra entregados.
FÓRMULA DEL CÁLCULO: (Número de informes entregados de supervisión de obras / Total de Informes de supervisión de obras programados) *100

INTERPRETACION: Eficiencia

DIMENSION QUE ATIENDE: Local municipal
DESCRIPCIÓN DEL FACTOR DE COMPARACION: Población municipal

AMBITO GEOGRAFICO: Local municipal
COBERTURA: Población municipal

LINEA BASE:

Numero: NA 6.1

COMPORTAMIENTO DE LAS VARIABLES DURANTE EL TRIMESTRE: Julio-Septiembre

| VARIABLE | UNIDAD DE MEDIDA | OPERACION | META ANUAL | AVANCE TRIMESTRAL | | AVANCE ACUMULADO | |
|---|------------------|-----------|------------|-------------------|------|------------------|------|
| | | | | Programado | % | Programado | % |
| Numero de informes entregados de supervisión de obras | Informes | Sumable | 0.00 | 0.00 | 0.00 | 0.00 | 0.00 |
| Total de Informes de supervisión de obras programados | Informes | Sumable | 0.00 | 0.00 | 0.00 | 0.00 | 0.00 |

COMPORTAMIENTO DEL INDICADOR
DESCRIPCION DE LA META ANUAL

TRIMESTRE: Julio-Septiembre

| META ANUAL | AVANCE TRIMESTRAL | | AVANCE ACUMULADO | |
|------------|-------------------|------|------------------|------|
| | Programado | EF% | Programado | EF% |
| 0.00 | 0.00 | 0.00 | 0.00 | 0.00 |

SEMAFORO
Verde

DESCRIPCION DE RESULTADOS Y JUSTIFICACION EN CASO DE VARIACION SUPERIOR A ± 10 % RESPECTO A LO PROGRAMADO
No se tienen actividades programadas durante el trimestre

Satisfactorio

DEPENDENCIA GENERAL: F00 DESARROLLO URBANO Y OBRAS PUBLICAS
DEPENDENCIA AUXILIAR: 124 Obras Públicas

ELABORADO: Ing. José Iván Rodríguez Alva
EVALUACION DEL INDICADOR: Lc. Marcos Antonio Vargas Jiménez



