

**ESTADO DE ACTIVIDADES**

TECAMAC 0046

DEL 1 DE ENERO AL 31 DE JULIO DE 2023

CONCEPTO	MES ACTUAL	MES ANTERIOR
<b>INGRESOS Y OTROS BENEFICIOS</b>	<b>1,384,191,466.12</b>	<b>1,183,840,400.38</b>
<b>Ingresos de Gestión</b>	<b>443,034,346.42</b>	<b>403,886,367.63</b>
Impuestos	301,628,360.86	279,827,861.91
Cuotas y Aportaciones de Seguridad Social	0.00	0.00
Contribuciones de Mejoras	27,092,121.31	27,090,091.31
Derechos	101,812,829.71	85,932,941.63
Productos	9,630,355.43	8,273,185.74
Aprovechamientos	2,870,679.11	2,762,287.04
Ingresos por Ventas de Bienes y Prestación de Servicios	0.00	0.00
<b>Participaciones, Aportaciones, Convenios, Incentivos Colab Fis, Fondos Distintos de Aport, Transf, Asig, Subsidios y Subv, y Pensiones y Jubilaciones</b>	<b>941,152,211.32</b>	<b>779,949,197.39</b>
Participaciones, Aportaciones, Convenios, Incentivos Derivados de la Colaboración Fiscal y Fondos Distintos de Aportaciones	941,152,211.32	779,949,197.39
Transferencias, Asignaciones, Subsidios y Subvenciones, y Pensiones y Jubilaciones	0.00	0.00
<b>Otros Ingresos y Beneficios</b>	<b>4,908.38</b>	<b>4,835.36</b>
Ingresos Financieros	0.00	0.00
Incremento por Variación de Inventarios	0.00	0.00
Disminución del Exceso de Estimaciones por Pérdida o Deterioro u Obsolescencia	0.00	0.00
Disminución del Exceso de Provisiones	0.00	0.00
Otros Ingresos y Beneficios Varios	4,908.38	4,835.36
<b>TOTAL DE INGRESOS Y OTROS BENEFICIOS</b>	<b>1,384,191,466.12</b>	<b>1,183,840,400.38</b>
<b>GASTOS Y OTRAS PERDIDAS</b>		
<b>Gastos de Funcionamiento</b>		
Servicios Personales	348,267,506.32	283,175,129.12
Materiales y Suministros	40,673,874.93	22,293,060.62
Servicios Generales	140,421,182.52	111,682,187.79
	<b>529,362,563.77</b>	<b>417,150,377.53</b>
<b>Transferencias, Asignaciones, Subsidios y Otras Ayudas</b>		
Transferencias Internas y Asignaciones al Sector Publico	0.00	0.00
Transferencias al Resto del Sector Publico	0.00	0.00
Subsidios y Subvenciones	282,377,806.68	263,283,940.14
Ayuda Sociales	5,407,307.88	5,203,507.86
Pensiones y Jubilaciones	0.00	0.00
Transferencias a Fideicomisos, Mandatos y Contratos Analogos	2,068,296.45	1,801,228.70
Transferencias a la Seguridad Social	0.00	0.00
Donativos	0.00	0.00
Transferencias al Exterior	0.00	0.00
	<b>289,853,411.01</b>	<b>270,288,676.70</b>


**ESTADO DE ACTIVIDADES**

TECAMAC 0046


DEL 1 DE ENERO AL 31 DE JULIO DE 2023

CONCEPTO	MES ACTUAL	MES ANTERIOR
<b>Participaciones y Aportaciones</b>		
Participaciones	0.00	0.00
Aportaciones	0.00	0.00
Convenios	0.00	0.00
	<b>0.00</b>	<b>0.00</b>
<b>Intereses, Comisiones y Otros Gastos de la Deuda Pública</b>		
Intereses de la Deuda Publica	2,620,625.58	2,261,355.28
Comisiones de la Deuda Publica	0.00	0.00
Gastos de la Deuda Publica	0.00	0.00
Costos por Coberturas	0.00	0.00
Apoyos Financieros	0.00	0.00
	<b>2,620,625.58</b>	<b>2,261,355.28</b>
<b>Otros Gastos y Perdidas Extraordinarias</b>		
Estimaciones, Depreciaciones, Deterioros, Obsolescencia y Amortizaciones	34,656,137.58	29,539,840.65
Provisiones		
Disminución de Inventarios		
Aumento por Insuficiencia de Estimaciones por Pérdida o Deterioro y Obsolescencia		
Aumento por Insuficiencia de Provisiones		
Otros Gastos		
<b>Inversión Pública</b>		
Inversión Pública No Capitalizable	17,371,024.78	16,963,928.58
<b>TOTAL DE GASTOS Y OTRAS PERDIDAS</b>	<b>873,863,762.72</b>	<b>736,204,178.74</b>
<b>RESULTADOS DEL EJERCICIO (AHORRO / DESAHORRO)</b>	<b>510,327,703.40</b>	<b>447,636,221.64</b>

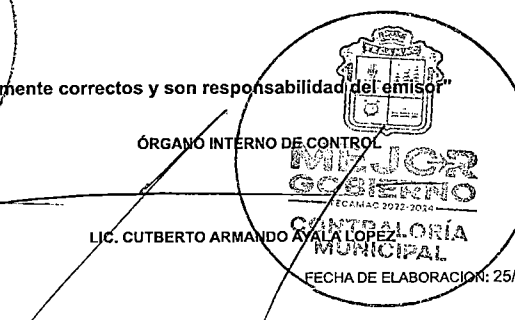
"Bajo protesta de decir verdad declaramos que los Estados Financieros y sus datos son razonablemente correctos y son responsabilidad del emisor"



PRESIDENTA MUNICIPAL CONSTITUCIONAL  
**MEJOR GOBIERNO**  
TECAMAC 2021-2024  
RESIDENCIA MUNICIPAL  
LIC. MARIELA GUTIERREZ ESCALANTE



**MEJOR GOBIERNO**  
TECAMAC 2021-2024  
TESORERÍA MUNICIPAL  
TESORERO MUNICIPAL  
C.P. OLGA MOLINA HERNANDEZ



ÓRGANO INTERNO DE CONTROL  
**MEJOR GOBIERNO**  
TECAMAC 2021-2024  
CENTRALORÍA MUNICIPAL  
LIC. CUTBERTO ARMANDO AVILA LOPEZ

FECHA DE ELABORACION: 25/10/2023