

Cuenta Pública 2022
Estado Análítico del Ejercicio del Presupuesto de Egresos
Clasificación por Objeto del Gasto (Capítulo y Concepto)
 (Cifras en Pesos)

MUNICIPIO DE TECAMAC 0045

DEL 1 DE ENERO AL 31 DE DICIEMBRE DE 2022

CUENTA (3)	Concepto (4)	Egresos							Subejercicio (12)
		Aprobado (5)	Ampliaciones/ Reducciones (6)	Modificado (7)	Comprometido (8)	Devengado (9)	Ejercido (10)	Pagado (11)	
1000	SERVICIOS PERSONALES	643,956,733.00	64,140.17	644,022,873.17	0.00	400.00	580,312,283.34	589,311,883.34	63,710,589.83
1100	REMUNERACIONES AL PERSONAL DE CARÁCTER PERMANENTE	321,058,372.00	-19,781,754.18	305,274,617.82	0.00	0.00	287,851,914.00	287,851,914.00	17,022,703.73
1110	Dietas	0.00	6,180,800.00	6,180,800.00	0.00	0.00	6,170,136.84	6,170,136.84	1,483.96
1111	Dietas	0.00	6,180,800.00	6,180,800.00	0.00	0.00	6,170,136.04	6,170,136.04	1,483.96
1120	Haberes	0.00	0.00	0.00	0.00	0.00	0.00	0.00	0.00
1121	Haberes	0.00	0.00	0.00	0.00	0.00	0.00	0.00	0.00
1130	Sueldos base al personal permanente	321,058,372.00	-21,962,354.18	299,094,017.82	0.00	0.00	281,472,778.05	281,472,778.05	17,021,239.77
1131	Sueldo base	321,058,372.00	-21,962,354.18	299,094,017.82	0.00	0.00	281,472,778.05	281,472,778.05	17,021,239.77
1132	Otro sueldo magisterio	0.00	0.00	0.00	0.00	0.00	0.00	0.00	0.00
1133	Horas clase	0.00	0.00	0.00	0.00	0.00	0.00	0.00	0.00
1134	Camera magisterial	0.00	0.00	0.00	0.00	0.00	0.00	0.00	0.00
1135	Camera docente	0.00	0.00	0.00	0.00	0.00	0.00	0.00	0.00
1140	Remuneraciones por adscripción laboral en el extranjero	0.00	0.00	0.00	0.00	0.00	0.00	0.00	0.00
1141	Remuneraciones por adscripción laboral en el extranjero	0.00	0.00	0.00	0.00	0.00	0.00	0.00	0.00
1200	REMUNERACIONES AL PERSONAL DE CARÁCTER TRANSITORIO	6,012,216.00	0.00	6,012,216.00	0.00	0.00	4,181,637.51	4,181,637.51	1,839,578.49
1210	Honorarios sueldos base a salarios	0.00	0.00	0.00	0.00	0.00	0.00	0.00	0.00
1211	Honorarios sueldos base a salarios	0.00	0.00	0.00	0.00	0.00	0.00	0.00	0.00
1220	Sueldos base al personal eventual	6,012,216.00	0.00	6,012,216.00	0.00	0.00	4,181,637.51	4,181,637.51	1,839,578.49
1221	Sueldo por interinato	0.00	0.00	0.00	0.00	0.00	0.00	0.00	0.00
1222	Sueldos y salarios compactados al personal eventual	6,012,216.00	0.00	6,012,216.00	0.00	0.00	4,181,637.51	4,181,637.51	1,839,578.49
1223	Diudas para médicos residentes	0.00	0.00	0.00	0.00	0.00	0.00	0.00	0.00
1230	Retribuciones por servicios de carácter social	0.00	0.00	0.00	0.00	0.00	0.00	0.00	0.00
1231	Compensación por servicio social	0.00	0.00	0.00	0.00	0.00	0.00	0.00	0.00
1240	Conciliación y Arbitraje	0.00	0.00	0.00	0.00	0.00	0.00	0.00	0.00
1241	Compensación a representantes	0.00	0.00	0.00	0.00	0.00	0.00	0.00	0.00
1300	REMUNERACIONES ADICIONALES Y ESPECIALES	192,688,876.00	-21,498,949.84	171,187,926.96	0.00	400.00	184,828,276.81	184,827,826.81	12,289,490.15
1310	Primas por años de servicio efectivos prestados	162,688.00	101,299.80	263,987.80	0.00	490.00	235,745.70	235,345.70	17,534.30
1311	Prima por años de servicio	152,000.00	48,000.00	200,000.00	0.00	400.00	183,200.00	183,200.00	17,480.00
1312	Prima de antigüedad	0.00	52,600.00	52,600.00	0.00	0.00	52,545.70	52,545.70	84.30
1313	Prima adicional por permanencia en el servicio	0.00	0.00	0.00	0.00	0.00	0.00	0.00	0.00
1320	Primas de vacaciones, dominical y gratificación de fin de año	74,386,213.00	-7,060,872.34	67,325,340.66	0.00	0.00	64,051,778.22	64,051,778.22	3,274,405.44
1321	Prima vacacional	24,101,145.00	-1,799,302.40	22,301,732.51	0.00	0.00	20,519,708.80	20,519,708.80	1,782,045.71
1322	Aguinaldo	50,285,068.00	-6,311,066.50	44,073,101.41	0.00	0.00	43,481,918.52	43,481,918.52	1,491,184.65
1323	Aguinaldo de eventuales	0.00	0.00	0.00	0.00	0.00	0.00	0.00	0.00
1324	Vacaciones no disfrutadas por finiquito	0.00	51,329.74	51,329.74	0.00	0.00	50,151.00	50,151.00	1,174.84
1325	Prima dominical	0.00	0.00	0.00	0.00	0.00	0.00	0.00	0.00
1330	Horas extraordinarias	0.00	0.00	0.00	0.00	0.00	0.00	0.00	0.00
1331	Remuneraciones por horas extraordinarias	0.00	0.00	0.00	0.00	0.00	0.00	0.00	0.00
1340	Compensaciones	118,148,283.00	-14,846,116.76	103,302,166.24	0.00	0.00	94,610,785.89	94,610,785.89	8,997,480.41
1341	Compensación	53,711,032.00	-3,020,950.70	50,690,081.21	0.00	0.00	47,711,724.12	47,711,724.12	2,978,357.06
1342	Compensación por servicios especiales	0.00	0.00	0.00	0.00	0.00	0.00	0.00	0.00
1343	Compensación por riesgo profesional	0.00	0.00	0.00	0.00	0.00	0.00	0.00	0.00
1344	Compensación por reubicación	0.00	0.00	0.00	0.00	0.00	0.00	0.00	0.00
1345	Gratificación	53,592,887.00	-8,094,115.21	45,498,771.72	0.00	0.00	43,028,411.32	43,028,411.32	3,870,360.41
1346	Gratificación por convenio	0.00	163,100.00	163,100.00	0.00	0.00	161,884.32	161,884.32	1,215.68
1347	Gratificación por productividad	8,844,364.00	-3,588,150.84	3,256,213.36	0.00	0.00	1,108,686.13	1,108,686.13	2,147,527.23
1348	Labores docentes	0.00	0.00	0.00	0.00	0.00	0.00	0.00	0.00
1349	Estudios superiores	0.00	0.00	0.00	0.00	0.00	0.00	0.00	0.00
1350	Sobrehaberes	0.00	0.00	0.00	0.00	0.00	0.00	0.00	0.00
1351	Sobrehaberes	0.00	0.00	0.00	0.00	0.00	0.00	0.00	0.00
1360	Asignaciones de técnico, de médico, por comisión, de vuelo y de técnico especial	0.00	0.00	0.00	0.00	0.00	0.00	0.00	0.00
1361	Asignaciones de técnico, de médico, por comisión, de vuelo y de técnico especial	0.00	0.00	0.00	0.00	0.00	0.00	0.00	0.00
1370	Honorarios especiales	0.00	0.00	0.00	0.00	0.00	0.00	0.00	0.00
1371	Honorarios especiales	0.00	0.00	0.00	0.00	0.00	0.00	0.00	0.00
1380	Participaciones por vigilancia en el cumplimiento de las leyes y sus toda de valores	0.00	0.00	0.00	0.00	0.00	0.00	0.00	0.00
1381	Participaciones por vigilancia en el cumplimiento de las leyes y sus toda de valores	0.00	0.00	0.00	0.00	0.00	0.00	0.00	0.00
1400	SEGURIDAD SOCIAL	113,350,709.00	9,106,912.20	122,457,701.20	0.00	0.00	93,347,841.12	93,347,841.12	29,109,780.08
1410	Aportaciones de seguridad social	109,350,709.00	13,813,232.20	123,163,941.20	0.00	0.00	93,347,841.12	93,347,841.12	29,039,060.08
1411	Aportaciones al ISSSTE	0.00	0.00	0.00	0.00	0.00	0.00	0.00	0.00
1412	Aportaciones de servicio de salud	43,302,523.00	4,757,527.85	50,060,050.85	0.00	0.00	38,531,037.84	38,531,037.84	11,529,013.25
1413	Aportaciones al fondo del esquema solidario de reparto	34,414,343.00	2,911,100.00	37,325,443.00	0.00	0.00	28,589,905.50	28,589,905.50	6,735,447.50
1414	Aportaciones del Sistema de Capitalización Individual	7,633,105.00	2,113,069.03	9,746,174.03	0.00	0.00	6,961,391.33	6,961,391.33	3,005,773.60
1415	Aportaciones para financiar los gastos generales de administración del ISSEMYU	4,058,067.00	321,473.53	4,379,540.53	0.00	0.00	3,371,438.75	3,371,438.75	1,009,001.78
1416	Aportaciones para riesgo de trabajo	17,721,741.00	2,628,169.85	20,349,910.85	0.00	0.00	15,894,077.90	15,894,077.90	4,755,832.95
1417	Aportaciones al Seguro de Cesantía en Edad Avanzada y Vejez	0.00	0.00	0.00	0.00	0.00	0.00	0.00	0.00

M0002/15

Cuenta Pública 2022
Estado Analítico del Ejercicio del Presupuesto de Egresos
Clasificación por Objeto del Gasto (Capítulo y Concepto)
 (Cifras en Pesos)

MUNICIPIO DE TECAMAC 0046

DEL 1 DE ENERO AL 31 DE DICIEMBRE DE 2022

CUENTA (3)	Concepto (4)	Egresos							Subejercicio (12)	
		Aprobado (5)	Ampliaciones/ Reducciones (6)	Modificado (7)	Comprometido (8)	Devengado (9)	Ejercido (10)	Pagado (11)		
1420	Aportaciones a fondos de vivienda	8.00	8.00	8.00	8.00	8.00	8.00	8.00	8.00	8.00
1421	FOVISSSTE	0.00	0.00	0.00	0.00	0.00	0.00	0.00	0.00	0.00
1430	Aportaciones al sistema para el retiro	8.00	8.00	8.00	8.00	8.00	8.00	8.00	8.00	8.00
1431	SAH (Sistema de Ahorro para el Retiro)	0.00	0.00	0.00	0.00	0.00	0.00	0.00	0.00	0.00
1440	Aportaciones para seguros	4,000,000.00	-3,925,300.00	74,700.00	0.00	0.00	0.00	0.00	0.00	74,700.00
1441	Seguros y fianzas	4,000,000.00	-3,925,300.00	74,700.00	0.00	0.00	0.00	0.00	0.00	74,700.00
1500	OTRAS PRESTACIONES SOCIALES Y ECONÓMICAS	10,852,800.00	3,858,812.90	14,660,812.90	0.00	0.00	14,426,406.33	14,426,406.33	234,412.66	0.00
1510	Costos para el fondo de ahorro y fondo de trabajo	8.00	8.00	8.00	8.00	8.00	8.00	8.00	8.00	8.00
1511	Costos para fondo de retiro	0.00	0.00	0.00	0.00	0.00	0.00	0.00	0.00	0.00
1512	Seguro de asociación individualizado	0.00	0.00	0.00	0.00	0.00	0.00	0.00	0.00	0.00
1520	Indemnizaciones	2,553,600.00	1,282,165.13	3,819,765.13	0.00	0.00	3,797,897.66	3,797,897.66	17,897.66	17,897.66
1521	Indemnización por accidentes de trabajo	0.00	220,300.00	220,300.00	0.00	0.00	220,019.44	220,019.44	280.56	280.56
1522	Liquidaciones por indemnizaciones, por auxilios y salarios caídos	2,553,600.00	1,041,865.13	3,595,465.13	0.00	0.00	3,577,847.82	3,577,847.82	17,617.51	17,617.51
1530	Prestaciones y haberes de retiro	8.00	8.00	8.00	8.00	8.00	8.00	8.00	8.00	8.00
1531	Prima por jubilación	0.00	0.00	0.00	0.00	0.00	0.00	0.00	0.00	0.00
1540	Prestaciones contractuales	1,919,200.00	-606,845.00	1,414,355.00	8.00	0.00	1,412,391.09	1,412,391.09	1,968.91	1,968.91
1541	Becas para hijos de trabajadores sindicalizados	0.00	0.00	0.00	0.00	0.00	0.00	0.00	0.00	0.00
1542	Días cívicos y económicos	0.00	0.00	0.00	0.00	0.00	0.00	0.00	0.00	0.00
1543	Gastos relacionados al magisterio	0.00	0.00	0.00	0.00	0.00	0.00	0.00	0.00	0.00
1544	Día del maestro y del servidor público	0.00	10,455.00	10,455.00	0.00	0.00	9,100.00	9,100.00	1,355.00	1,355.00
1545	Estudios de postgrado	0.00	0.00	0.00	0.00	0.00	0.00	0.00	0.00	0.00
1546	Otros gastos derivados de convenio	1,919,200.00	-511,300.00	1,403,900.00	0.00	0.00	1,403,291.00	1,403,291.00	608.91	608.91
1547	Asignaciones extraordinarias para servidores públicos sindicalizados	0.00	0.00	0.00	0.00	0.00	0.00	0.00	0.00	0.00
1550	Apoyos a la capacitación de los servidores públicos	8.00	8.00	8.00	8.00	8.00	8.00	8.00	8.00	8.00
1551	Becas institucionales	0.00	0.00	0.00	0.00	0.00	0.00	0.00	0.00	0.00
1552	Profesionalización de los servidores públicos	0.00	0.00	0.00	0.00	0.00	0.00	0.00	0.00	0.00
1590	Otras prestaciones sociales y económicas	8,384,600.00	3,846,692.88	9,430,892.88	8.00	0.00	9,218,142.18	9,218,142.18	214,850.68	214,850.68
1591	Elaboración de leyes	0.00	0.00	0.00	0.00	0.00	0.00	0.00	0.00	0.00
1592	Seguro de vida	0.00	3,664,600.00	3,664,600.00	0.00	0.00	3,664,363.57	3,664,363.57	236.43	236.43
1593	Válidos	0.00	0.00	0.00	0.00	0.00	0.00	0.00	0.00	0.00
1594	Diferencial por escuelas	0.00	0.00	0.00	0.00	0.00	0.00	0.00	0.00	0.00
1595	Gastos	8,384,600.00	-617,907.14	5,766,692.88	0.00	0.00	5,551,778.81	5,551,778.81	214,314.25	214,314.25
1600	PREVISIONES	8.00	0.00	8.00	0.00	0.00	8.00	8.00	8.00	8.00
1610	Previsiones de carácter laboral, económica y de seguridad social	8.00	0.00	8.00	0.00	0.00	8.00	8.00	8.00	8.00
1611	Previsiones de carácter laboral, económica y de seguridad social	0.00	0.00	0.00	0.00	0.00	0.00	0.00	0.00	0.00
1700	PAGO DE ESTÍMULOS A SERVIDORES PÚBLICOS	0.00	24,429,898.20	24,429,898.20	0.00	0.00	21,806,163.48	21,806,163.48	2,623,734.72	2,623,734.72
1710	Estímulos	0.00	24,429,898.20	24,429,898.20	0.00	0.00	21,806,163.48	21,806,163.48	2,623,734.72	2,623,734.72
1711	Ratificación a servidores públicos	0.00	24,429,898.20	24,429,898.20	0.00	0.00	21,806,163.48	21,806,163.48	2,623,734.72	2,623,734.72
1712	Estímulo por puntualidad y asistencia	0.00	0.00	0.00	0.00	0.00	0.00	0.00	0.00	0.00
1720	Recompensas	8.00	8.00	8.00	8.00	8.00	8.00	8.00	8.00	8.00
1721	Recompensas	0.00	0.00	0.00	0.00	0.00	0.00	0.00	0.00	0.00
SUBTOTAL		843,958,733.80	84,149.17	844,822,873.17	0.00	400.00	880,312,283.31	880,311,883.34	63,716,589.81	63,716,589.81
2000	MATERIALES Y SUMINISTROS	106,969,823.80	-1,639,881.18	105,329,942.62	0.00	309,551.12	97,443,656.48	97,134,105.38	7,870,508.34	7,870,508.34
2100	OFICIALES	8,644,434.00	6,151,450.13	18,795,884.13	0.00	8,810.20	14,490,848.87	14,392,848.87	1,395,927.26	1,395,927.26
2110	Materiales, útiles y equipos menores de oficina	4,683,470.00	8,135,931.81	10,821,401.81	0.00	8,810.20	10,118,899.12	10,109,078.92	704,812.79	704,812.79
2111	Materiales y útiles de oficina	4,248,832.00	6,408,831.81	10,655,463.81	0.00	8,810.20	10,010,652.26	10,001,842.06	644,811.65	644,811.65
2112	Enseres de oficina	434,638.00	-272,900.00	161,738.00	0.00	0.00	108,236.86	108,236.86	50,701.14	50,701.14
2120	Materiales y útiles de impresión y reproducción	35,800.00	35,800.00	35,800.00	0.00	0.00	35,565.80	35,565.80	234.20	234.20
2121	Materiales y útiles de impresión y reproducción	0.00	35,800.00	35,800.00	0.00	0.00	35,565.80	35,565.80	234.20	234.20
2122	Materiales de foto, cine y grabación	0.00	0.00	0.00	0.00	0.00	0.00	0.00	0.00	0.00
2130	Materiales estadísticos y geográficos	8.00	8,400.00	8,400.00	8.00	8.00	8,278.00	8,278.00	124.00	124.00
2131	Materiales estadísticos y geográficos	0.00	8,400.00	8,400.00	0.00	0.00	8,278.00	8,278.00	124.00	124.00
2140	comunicaciones	2,432,291.00	-618,081.78	1,492,209.22	0.00	0.00	1,044,653.77	1,044,653.77	447,553.45	447,553.45
2141	Materiales y útiles para el procesamiento en equipos y bases informáticas	2,432,291.00	-618,081.78	1,492,209.22	0.00	0.00	1,044,653.77	1,044,653.77	447,553.45	447,553.45
2150	Materiales impresos e información digital	454,900.00	454,900.00	454,900.00	0.00	0.00	454,687.98	454,687.98	212.02	212.02
2151	Materiales de información	0.00	454,900.00	454,900.00	0.00	0.00	454,687.98	454,687.98	212.02	212.02
2160	Materiales de impreza	2,434,173.80	-268,700.00	2,165,473.80	8.00	0.00	1,923,601.56	1,923,601.56	241,871.64	241,871.64
2161	Materiales y útiles de enseñanza	8.00	192,209.80	192,209.80	8.00	0.00	192,028.84	192,028.84	171.36	171.36
2170	Materiales y útiles de enseñanza	0.00	192,209.80	192,209.80	0.00	0.00	192,028.84	192,028.84	171.36	171.36
2180	Materiales para el registro e identificación de bienes y personas	122,500.00	598,000.00	718,500.00	0.00	0.00	718,152.00	718,152.00	348.00	348.00
2181	Materiales para identificación y registro	0.00	598,000.00	718,500.00	0.00	0.00	718,152.00	718,152.00	348.00	348.00
2200	ALIMENTOS Y UTENSILIOS	427,676.00	1,155,997.68	1,583,673.68	0.00	152,313.80	1,819,435.83	1,358,122.81	72,692.05	72,692.05
2210	Productos alimenticios para personas	873,197.68	1,155,997.68	1,157,749.68	0.00	146,113.80	1,101,670.88	955,457.68	6,179.00	6,179.00
2211	Productos alimenticios para personas	134,552.00	973,197.68	1,107,749.68	0.00	146,113.80	1,101,670.88	955,457.68	6,179.00	6,179.00

Cuenta Pública 2022
Estado Analítico del Ejercicio del Presupuesto de Egresos
Clasificación por Objeto del Gasto (Capítulo y Concepto)
 (Cifras en Pesos)

MUNICIPIO DE TECAMAC 0046

DEL 1 DE ENERO AL 31 DE DICIEMBRE DE 2022

CUENTA (3)	Concepto (4)	Egresos							Subejercicio (12)	
		Aprobado (5)	Ampliaciones/Reducciones (6)	Modificado (7)	Comprometido (8)	Devengado (9)	Ejercido (10)	Pagado (11)		
2220	Productos alimenticios para animales	291,438.00	197,200.00	398,638.00	0.00	6,200.00		332,871.84	328,371.64	66,068.32
2221	Equipamiento y enseres para animales	35,438.00	168,300.00	203,738.00	0.00	0.00		170,103.11	170,103.11	33,544.65
2222	Productos alimenticios para animales	256,000.00	-61,100.00	194,900.00	0.00	6,200.00		162,378.57	156,178.57	32,523.43
2229	Utensilios para el servicio de alimentación	1,688.00	75,000.00	76,688.00	0.00	0.00		76,293.27	76,293.27	38.73
2231	Utensilios para el servicio de alimentación	1,000.00	75,000.00	76,000.00	0.00	0.00		76,293.27	76,293.27	386.73
2300	MATERIAS PRIMAS Y MATERIALES DE PRODUCCIÓN Y COMERCIALIZACIÓN	64,882.00	130,200.00	195,182.00	0.00	0.00		184,152.26	184,152.26	1,029.74
2310	Productos alimenticios, agropecuarios y forestales adquiridos como materia prima	0.00	0.00	0.00	0.00	0.00		0.00	0.00	0.00
2311	Materias primas y materiales de producción	0.00	0.00	0.00	0.00	0.00		0.00	0.00	0.00
2320	Insumos textiles adquiridos como materia prima	0.00	0.00	0.00	0.00	0.00		0.00	0.00	0.00
2321	Materias primas textiles	0.00	0.00	0.00	0.00	0.00		0.00	0.00	0.00
2330	Productos de papel, cartón e impresos adquiridos como materia prima	0.00	194,300.00	194,300.00	0.00	0.00		194,152.26	194,152.26	147.74
2331	Productos de papel, cartón e impresos adquiridos como materia prima	0.00	194,300.00	194,300.00	0.00	0.00		194,152.26	194,152.26	147.74
2340	prima	0.00	0.00	0.00	0.00	0.00		0.00	0.00	0.00
2341	Combustibles, lubricantes, aditivos, carbón y sus derivados adquiridos como materia prima	0.00	0.00	0.00	0.00	0.00		0.00	0.00	0.00
2350	Productos químicos, farmacéuticos y de laboratorio adquiridos como materia prima	64,882.00	-64,800.00	82.00	0.00	0.00		0.00	0.00	82.00
2351	Productos químicos, farmacéuticos y de laboratorio adquiridos como materia prima	64,882.00	-64,000.00	82.00	0.00	0.00		0.00	0.00	82.00
2360	prima	0.00	0.00	0.00	0.00	0.00		0.00	0.00	0.00
2361	Productos metálicos y a base de minerales no metálicos adquiridos como materia prima	0.00	0.00	0.00	0.00	0.00		0.00	0.00	0.00
2370	Productos de cuero, piel, plástico y hule adquiridos como materia prima	0.00	0.00	0.00	0.00	0.00		0.00	0.00	0.00
2371	Productos de cuero, piel, plástico y hule adquiridos como materia prima	0.00	0.00	0.00	0.00	0.00		0.00	0.00	0.00
2380	Mercancías adquiridas para su comercialización	0.00	0.00	0.00	0.00	0.00		0.00	0.00	0.00
2381	Mercancías para su comercialización en tiendas del sector público	0.00	0.00	0.00	0.00	0.00		0.00	0.00	0.00
2390	Otros productos adquiridos como materia prima	0.00	0.00	0.00	0.00	0.00		0.00	0.00	0.00
2391	Otros productos adquiridos como materia prima	0.00	0.00	0.00	0.00	0.00		0.00	0.00	0.00
2400	MATERIALES Y ARTÍCULOS DE CONSTRUCCIÓN Y DE REPARACIÓN	6,458,179.00	6,216,822.17	11,665,201.17	0.00	16,877.90		11,429,929.40	11,479,831.80	160,271.77
2410	Productos minerales no metálicos	0.00	58,400.00	58,400.00	0.00	0.00		58,269.78	58,269.78	119.22
2411	Productos minerales no metálicos	0.00	58,400.00	58,400.00	0.00	0.00		58,269.78	58,269.78	119.22
2420	Cemento y productos de concreto	0.00	6,300.00	6,300.00	0.00	4,750.00		6,068.00	6,068.00	233.20
2421	Cemento y productos de concreto	0.00	6,300.00	6,300.00	0.00	4,750.00		6,068.00	6,068.00	233.20
2430	Cal, yeso y productos de yeso	39,544.00	-27,200.00	3,344.00	0.00	0.00		2,036.54	2,036.54	407.48
2431	Cal, yeso y productos de yeso	39,544.00	-27,200.00	3,344.00	0.00	0.00		2,036.54	2,036.54	407.48
2440	Madera y productos de madera	0.00	0.00	0.00	0.00	0.00		0.00	0.00	0.00
2441	Madera y productos de madera	0.00	0.00	0.00	0.00	0.00		0.00	0.00	0.00
2450	Vidrio y productos de vidrio	0.00	1,200.00	1,200.00	0.00	0.00		1,102.00	1,102.00	98.00
2451	Vidrio y productos de vidrio	0.00	1,200.00	1,200.00	0.00	0.00		1,102.00	1,102.00	98.00
2490	Materia eléctrica y electrónica	2,038,348.00	1,389,893.84	4,328,241.84	0.00	19,558.90		4,279,358.24	4,268,799.34	48,883.60
2491	Materia eléctrica y electrónica	2,038,348.00	1,389,893.84	4,328,241.84	0.00	19,558.90		4,279,358.24	4,268,799.34	48,883.60
2470	Artículos metálicos para la construcción	97,821.00	-34,500.00	63,121.00	0.00	0.00		45,410.76	45,410.76	17,710.24
2471	Artículos metálicos para la construcción	97,821.00	-34,500.00	63,121.00	0.00	0.00		45,410.76	45,410.76	17,710.24
2480	Materiales complementarios	1,468,124.00	3,302,911.12	4,771,035.12	0.00	0.00		4,698,757.23	4,698,757.23	72,277.93
2481	Materiales complementarios	1,468,124.00	3,302,911.12	4,771,035.12	0.00	0.00		4,698,757.23	4,698,757.23	72,277.93
2482	Materia de asfaltación	1,464,470.00	1,518,411.12	2,982,881.12	0.00	0.00		2,914,490.23	2,914,490.23	68,390.03
2483	Árboles y plantas de ornato	0.00	1,682,200.00	1,682,200.00	0.00	0.00		1,682,100.00	1,682,100.00	100.00
2499	Otros materiales y artículos de construcción y reparación	918,842.00	1,526,817.17	2,445,659.17	0.00	763.00		2,417,917.65	2,411,354.05	29,842.12
2491	Materiales de construcción	880,322.00	1,443,917.17	2,324,139.17	0.00	763.00		2,295,292.02	2,294,529.02	28,847.15
2492	Estructuras y manufacturas para todo tipo de construcción	33,220.00	82,200.00	115,420.00	0.00	0.00		116,725.03	116,725.03	694.97
2500	PRODUCTOS QUÍMICOS, FARMACÉUTICOS Y DE LABORATORIO	6,363,877.00	-2,445,454.34	3,883,532.85	0.00	0.00		3,783,842.78	3,753,842.78	129,579.88
2510	Productos químicos básicos	63,500.00	53,500.00	54,358.00	0.00	0.00		54,855.20	54,855.20	302.80
2511	Sustancias químicas	63,500.00	53,500.00	54,358.00	0.00	0.00		54,855.20	54,855.20	302.80
2520	Fertilizantes, pesticidas y otros agroquímicos	0.00	0.00	0.00	0.00	0.00		0.00	0.00	0.00
2521	Pesticidas, abonos y fertilizantes	0.00	0.00	0.00	0.00	0.00		0.00	0.00	0.00
2530	Medicinas y productos farmacéuticos	4,073,892.00	-2,607,878.54	1,466,773.46	0.00	0.00		1,397,833.91	1,397,833.91	68,899.55
2531	Medicinas y productos farmacéuticos	4,073,892.00	-2,607,878.54	1,466,773.46	0.00	0.00		1,397,833.91	1,397,833.91	68,899.55
2540	Materiales, accesorios y suministros médicos	2,250,000.00	68,474.20	2,328,024.20	0.00	0.00		2,297,705.51	2,297,705.51	39,318.69
2541	Materiales, accesorios y suministros médicos	2,250,000.00	68,474.20	2,328,024.20	0.00	0.00		2,297,705.51	2,297,705.51	39,318.69
2550	Materiales, accesorios y suministros de laboratorio	0.00	0.00	0.00	0.00	0.00		0.00	0.00	0.00
2551	Materiales, accesorios y suministros de laboratorio	0.00	0.00	0.00	0.00	0.00		0.00	0.00	0.00
2560	Fibras sintéticas, hules, plásticos y derivados	29,738.00	700.00	30,438.00	0.00	0.00		547.04	547.04	29,882.06
2561	Fibras sintéticas, hules, plásticos y derivados	29,738.00	700.00	30,438.00	0.00	0.00		547.04	547.04	29,882.06
2590	Otros productos químicos	4,987.00	-1,000.00	3,987.00	0.00	0.00		3,788.22	3,788.22	208.78
2591	Otros productos químicos	4,987.00	-1,000.00	3,987.00	0.00	0.00		3,788.22	3,788.22	208.78
2600	COMBUSTIBLES, LUBRICANTES Y ADITIVOS	51,216,200.00	-7,747,912.43	43,468,287.55	0.00	129,297.81		39,719,589.13	39,599,291.32	3,748,988.42
2610	Combustibles, lubricantes y aditivos	51,216,200.00	-7,747,912.43	43,468,287.55	0.00	129,297.81		39,719,589.13	39,599,291.32	3,748,988.42
2611	Combustibles, lubricantes y aditivos	51,216,200.00	-7,747,912.43	43,468,287.55	0.00	129,297.81		39,719,589.13	39,599,291.32	3,748,988.42
2620	Carbón y sus derivados	0.00	0.00	0.00	0.00	0.00		0.00	0.00	0.00

Cuenta Pública 2022
Estado Analítico del Ejercicio del Presupuesto de Egresos
Clasificación por Objeto del Gasto (Capítulo y Concepto)
 (Cifras en Pesos)

MUNICIPIO DE TECAMAC 0046

DEL 1 DE ENERO AL 31 DE DICIEMBRE DE 2022

CUENTA (3)	Concepto (4)	Egresos							Subejercicio (12)
		Aprobado (5)	Ampliaciones/ Reducciones (6)	Modificado (7)	Comprometido (8)	Devengado (9)	Ejercido (10)	Pagado (11)	
3200	SERVICIOS DE ARRENDAMIENTO	16,873,221.00	2,883,394.52	18,956,615.52	0.00	361,257.65	18,945,647.76	18,884,296.11	11,067.76
3210	Arrendamiento de terrenos	3,600,800.00	-1,833,889.48	1,966,910.52	0.00	0.00	1,966,910.52	1,966,910.52	800.00
3211	Arrendamiento de terrenos	3,600,800.00	-1,833,889.48	1,966,910.52	0.00	0.00	1,966,910.52	1,966,910.52	800.00
3220	Arrendamiento de edificios	0.00	0.00	0.00	0.00	0.00	0.00	0.00	0.00
3221	Arrendamiento de edificios y locales	0.00	0.00	0.00	0.00	0.00	0.00	0.00	0.00
3230	Arrendamiento de mobiliario y equipo de administración, educacional y recreativo	3,041,270.00	1,820,100.00	4,861,370.00	0.00	224,145.63	4,859,677.14	4,435,531.45	1,701.86
3231	Arrendamiento de equipo y bienes informáticos	3,041,270.00	1,820,100.00	4,861,370.00	0.00	224,145.63	4,859,677.14	4,435,531.45	1,701.86
3240	Arrendamiento de equipo e instrumental médico y de laboratorio	0.00	0.00	0.00	0.00	0.00	0.00	0.00	0.00
3241	Arrendamiento de equipo e instrumental médico y de laboratorio	0.00	0.00	0.00	0.00	0.00	0.00	0.00	0.00
3250	Arrendamiento de equipo de transporte	453,404.00	791,084.00	1,244,488.00	0.00	137,112.00	1,241,401.15	1,104,289.15	3,068.83
3251	Arrendamiento de vehículos	453,404.00	791,084.00	1,244,488.00	0.00	137,112.00	1,241,401.15	1,104,289.15	3,068.83
3260	Arrendamiento de maquinaria, otros equipos y herramientas	9,777,738.00	1,306,100.00	11,083,838.00	0.00	0.00	11,878,338.98	11,878,338.98	8,499.05
3261	Arrendamiento de maquinaria y equipo	9,777,738.00	1,306,100.00	11,083,838.00	0.00	0.00	11,878,338.98	11,878,338.98	8,499.05
3270	Arrendamiento de activos intangibles	0.00	0.00	0.00	0.00	0.00	0.00	0.00	0.00
3271	Arrendamiento de activos intangibles	0.00	0.00	0.00	0.00	0.00	0.00	0.00	0.00
3280	Arrendamiento financiero	0.00	0.00	0.00	0.00	0.00	0.00	0.00	0.00
3281	Arrendamiento financiero	0.00	0.00	0.00	0.00	0.00	0.00	0.00	0.00
3290	Otros arrendamientos	0.00	0.00	0.00	0.00	0.00	0.00	0.00	0.00
3291	Arrendamiento de equipo para el suministro de sustancias y productos químicos	0.00	0.00	0.00	0.00	0.00	0.00	0.00	0.00
3300	SERVICIOS PROFESIONALES, CIENTÍFICOS, TÉCNICOS Y OTROS SERVICIOS	47,882,419.00	-1,835,922.87	45,946,496.13	0.00	10,181,824.00	45,865,394.51	35,822,770.51	141,101.62
3310	Servicios legales, de contabilidad, auditoría y relacionados	9,309,251.00	-6,234,686.20	3,074,564.80	0.00	30,000.00	3,059,701.54	3,029,701.54	16,463.22
3311	Aseorías asociadas a convenios o acuerdos	9,309,251.00	-6,234,686.20	3,074,564.80	0.00	30,000.00	3,059,701.54	3,029,701.54	16,463.22
3320	Servicios de diseño, arquitectura, ingeniería y actividades relacionadas	19,341,582.00	-6,237,071.86	13,104,510.14	0.00	0.00	8,104,170.15	8,104,170.15	119.99
3321	Servicios estadísticos y geográficos	13,341,262.00	-6,237,071.86	7,104,190.14	0.00	0.00	8,104,170.15	8,104,170.15	119.99
3330	Información	1,418,487.00	0.00	1,418,487.00	0.00	4,569,916.00	11,406,112.00	8,839,178.00	9,898.80
3331	Servicios informáticos	10,003,321.00	1,418,487.00	11,421,808.00	0.00	4,569,936.00	11,406,112.00	8,839,178.00	9,898.00
3340	Servicios de capacitación	2,084,800.00	2,180,800.00	4,265,600.00	0.00	0.00	4,223,789.53	4,223,789.53	1,810.43
3341	Capacitación	2,084,800.00	2,180,800.00	4,265,600.00	0.00	0.00	4,223,789.53	4,223,789.53	1,810.43
3350	Servicios de investigación científica y desarrollo	0.00	0.00	0.00	0.00	0.00	0.00	0.00	0.00
3351	Servicios de investigación científica y desarrollo	0.00	0.00	0.00	0.00	0.00	0.00	0.00	0.00
3360	Servicios de apoyo administrativo, traducción, fotocopiado e impresión	4,737,770.00	8,259,688.68	12,997,458.68	0.00	6,881,688.00	12,918,045.88	7,338,397.68	79,253.00
3361	Servicios de apoyo administrativo y fotocopiado	100.00	0.00	100.00	0.00	0.00	0.00	0.00	100.00
3362	Formatos administrativos y fiscales, formas valoradas, etc	2,789,433.00	1,300,229.88	4,089,662.88	0.00	13,688.00	4,005,713.36	3,992,023.36	63,048.52
3363	Servicios de impresión de documentos oficiales	1,948,237.00	6,959,458.80	8,927,695.80	0.00	5,568,000.00	8,912,372.32	3,344,372.32	15,208.48
3370	Servicios de protección y seguridad	0.00	0.00	0.00	0.00	0.00	0.00	0.00	0.00
3371	Servicios de protección y seguridad	0.00	0.00	0.00	0.00	0.00	0.00	0.00	0.00
3380	Servicios de vigilancia	6,073,962.00	-28,828.49	6,045,133.51	0.00	0.00	6,011,305.60	6,011,305.60	34,165.91
3381	Servicios de vigilancia	6,073,962.00	-28,828.49	6,045,133.51	0.00	0.00	6,011,305.60	6,011,305.60	34,165.91
3390	Servicios profesionales, científicos y técnicos integrales	2,352,123.00	-2,272,100.00	80,023.00	0.00	79,229.93	79,229.93	79,229.93	793.05
3391	Servicios profesionales	2,352,123.00	-2,272,100.00	80,023.00	0.00	79,229.93	79,229.93	79,229.93	793.05
3400	SERVICIOS FINANCIEROS, BANCARIOS Y COMERCIALES	9,818,254.00	233,978.71	10,052,232.71	0.00	30,000.00	9,894,223.37	9,864,223.37	158,009.54
3410	Servicios financieros y bancarios	1,848,928.00	-655,700.00	1,193,228.00	0.00	0.00	1,188,734.98	1,188,734.98	4,493.04
3411	Servicios bancarios y financieros	1,848,928.00	-655,700.00	1,193,228.00	0.00	0.00	1,188,734.98	1,188,734.98	4,493.04
3420	Servicios de cobranza, investigación crediticia y similar	0.00	0.00	0.00	0.00	0.00	0.00	0.00	0.00
3421	Servicios de cobranza, investigación crediticia y similar	0.00	0.00	0.00	0.00	0.00	0.00	0.00	0.00
3430	Servicios de recaudación, traslado y custodia de valores	2,319,326.00	-1,508,400.00	810,926.00	0.00	0.00	791,359.08	791,359.08	19,566.92
3431	Gastos inherentes a la recaudación	2,319,326.00	-1,508,400.00	810,926.00	0.00	0.00	791,359.08	791,359.08	19,566.92
3440	Seguros de responsabilidad patrimonial y fianzas	0.00	0.00	0.00	0.00	0.00	0.00	0.00	0.00
3441	Seguros de responsabilidad patrimonial y fianzas	0.00	0.00	0.00	0.00	0.00	0.00	0.00	0.00
3450	Seguro de bienes patrimoniales	6,650,000.00	1,484,878.71	8,134,878.71	0.00	30,000.00	7,060,877.33	6,970,877.33	133,701.38
3451	Seguros y fianzas	6,650,000.00	1,484,878.71	8,134,878.71	0.00	30,000.00	7,060,877.33	6,970,877.33	133,701.38
3460	Almacenaje, envases y embalaje	0.00	0.00	0.00	0.00	0.00	0.00	0.00	0.00
3461	Almacenaje, envases y embalaje	0.00	0.00	0.00	0.00	0.00	0.00	0.00	0.00
3470	Flotas y manobras	0.00	913,400.00	913,400.00	0.00	0.00	913,152.00	913,152.00	248.00
3471	Flotas y manobras	0.00	913,400.00	913,400.00	0.00	0.00	913,152.00	913,152.00	248.00
3480	Comisiones por ventas	0.00	0.00	0.00	0.00	0.00	0.00	0.00	0.00
3481	Comisiones por ventas	0.00	0.00	0.00	0.00	0.00	0.00	0.00	0.00
3490	Servicios financieros, bancarios y comerciales integrales	0.00	0.00	0.00	0.00	0.00	0.00	0.00	0.00
3491	Servicios financieros, bancarios y comerciales integrales	0.00	0.00	0.00	0.00	0.00	0.00	0.00	0.00
3500	SERVICIOS DE INSTALACIÓN, REPARACIÓN, MANTENIMIENTO Y CONSERVACIÓN	93,813,124.00	-3,879,334.53	90,033,789.53	0.00	8,032,798.47	89,913,728.16	81,880,927.69	129,063.49
3510	Conservación y mantenimiento menor de inmuebles	26,811,682.00	-10,168,002.00	16,643,680.00	0.00	0.00	16,410,379.16	16,410,379.16	33,500.84
3511	Reparación y mantenimiento de inmuebles	26,342,956.00	-9,908,002.00	16,434,954.00	0.00	0.00	16,410,379.16	16,410,379.16	24,574.84
3512	Adaptación de locales, almacenes, bodegas y edificios	268,726.00	-260,000.00	8,726.00	0.00	0.00	0.00	0.00	8,726.00
3520	Educacional y recreativo	2,217,488.00	-446,772.77	1,770,715.23	0.00	1,209,800.00	1,263,859.23	84,350.23	6,768.00
3521	Reparación, mantenimiento e instalación de mobiliario y equipo de oficina	2,217,488.00	-446,772.77	1,770,715.23	0.00	1,209,800.00	1,263,859.23	84,350.23	6,768.00

Cuenta Pública 2022
Estado Analítico del Ejercicio del Presupuesto de Egresos
Clasificación por Objeto del Gasto (Capítulo y Concepto)
 (Cifras en Pesos)

MUNICIPIO DE TECAMAC 0046

DEL 1 DE ENERO AL 31 DE DICIEMBRE DE 2022

CUENTA (3)	Concepto (4)	Egresos						Subejercicio (12)	
		Aprobado (5)	Ampliaciones/Reducciones (6)	Modificado (7)	Comprometido (8)	Devengado (9)	Ejercido (10)		Pagado (11)
3530	Información	13,832,243.00	-8,755,992.16	7,876,249.84	0.00	0.00	7,873,118.84	7,873,118.84	3,131.00
3531	de la Información	10,063,071.00	-2,742,741.16	7,340,329.84	0.00	0.00	7,337,108.84	7,337,108.84	3,131.00
3532	Reparación y mantenimiento para equipo y redes de tele y radio transmisión	3,540,172.00	-3,013,252.00	535,920.00	0.00	0.00	535,920.00	535,920.00	0.00
3540	laboratorio	0.00	0.00	0.00	0.00	0.00	0.00	0.00	0.00
3541	Reparación, instalación y mantenimiento de equipo médico y de laboratorio	0.00	0.00	0.00	0.00	0.00	0.00	0.00	0.00
3550	Reparación y mantenimiento de equipo de transporte	18,521,690.00	17,094,078.99	33,616,668.99	0.00	3,443,755.80	33,597,367.89	30,153,612.18	10,301.01
3551	Reparación y mantenimiento de vehículos terrestres, aéreos y lacustres	18,521,690.00	17,094,078.99	33,616,668.99	0.00	3,443,755.80	33,597,367.89	30,153,612.18	10,301.01
3560	Reparación y mantenimiento de equipo de defensa y seguridad	0.00	0.00	0.00	0.00	0.00	0.00	0.00	0.00
3561	Reparación y mantenimiento de equipos de seguridad y defensas	0.00	0.00	0.00	0.00	0.00	0.00	0.00	0.00
3570	Instalación, reparación y mantenimiento de maquinaria, otros equipos y herramientas	2,316,633.00	-1,379,243.41	936,389.59	0.00	680,348.16	884,839.29	204,291.13	51,748.30
3571	Reparación, instalación y mantenimiento de maquinaria, equipo industrial y diverso	2,316,633.00	-1,379,243.41	936,389.59	0.00	680,348.16	684,639.29	204,291.13	51,748.30
3580	Servicios de limpieza y manejo de desechos	0.00	6,218,509.00	6,218,509.00	0.00	491,680.00	6,218,271.37	6,726,891.32	228.68
3581	Servicios de lavandería, impreza e higiene	0.00	6,218,509.00	6,218,509.00	0.00	491,680.00	6,218,271.37	5,726,591.32	228.68
3590	Servicios de jardinería y fumigación	32,214,388.00	-8,642,898.00	23,671,588.00	0.00	2,267,414.31	23,663,990.34	21,458,678.83	6,597.66
3591	Servicios de fumigación	32,214,388.00	-8,642,898.00	23,671,588.00	0.00	2,267,414.31	23,663,990.34	21,458,678.83	6,597.66
6000	SERVICIOS DE COMUNICACIÓN SOCIAL Y PUBLICIDAD	14,165,888.00	-2,142,814.19	12,023,073.81	0.00	1,832,401.60	11,287,712.81	9,654,310.81	765,659.40
6010	actividades gubernamentales	14,165,888.00	-2,142,814.19	12,023,073.81	0.00	1,832,401.60	11,287,636.41	9,654,354.81	765,515.40
6011	Gastos de publicidad y propaganda	13,317,538.00	-1,501,514.19	12,016,023.81	0.00	1,632,401.60	11,250,956.37	9,618,554.77	765,067.44
6012	Publicaciones oficiales y de información en general por difusión	678,348.00	-641,900.00	36,448.00	0.00	0.00	36,000.04	36,000.04	447.95
6020	la venta de bienes o servicios	0.00	0.00	0.00	0.00	0.00	0.00	0.00	0.00
6021	Gastos de publicidad en mercado comercial	0.00	0.00	0.00	0.00	0.00	0.00	0.00	0.00
6030	Servicios de creatividad, preproducción y producción de publicidad, excepto Internet	0.00	0.00	0.00	0.00	0.00	0.00	0.00	0.00
6031	Servicios de creatividad, preproducción y producción de publicidad, excepto Internet	0.00	0.00	0.00	0.00	0.00	0.00	0.00	0.00
6040	Servicios de revelado de fotografías	0.00	900.00	900.00	0.00	0.00	756.00	768.00	144.00
6041	Servicios de fotografía	0.00	900.00	900.00	0.00	0.00	756.00	756.00	144.00
6050	Servicios de la industria gráfica, del sonido y del vídeo	0.00	0.00	0.00	0.00	0.00	0.00	0.00	0.00
6051	Servicios de cine y grabación	0.00	0.00	0.00	0.00	0.00	0.00	0.00	0.00
6060	Servicios de creación y difusión de contenido exclusivamente a través de Internet	0.00	0.00	0.00	0.00	0.00	0.00	0.00	0.00
6061	Servicios de creación y difusión de contenido a través de Internet	0.00	0.00	0.00	0.00	0.00	0.00	0.00	0.00
6090	Otros servicios de información	0.00	0.00	0.00	0.00	0.00	0.00	0.00	0.00
6091	Otros servicios de información	0.00	0.00	0.00	0.00	0.00	0.00	0.00	0.00
7000	SERVICIOS DE TRASLADO Y VIÁTICOS	626,573.00	177,334.00	1,003,907.00	0.00	0.00	832,216.72	832,216.72	161,690.29
7010	Pasajes aéreos	0.00	0.00	0.00	0.00	0.00	0.00	0.00	0.00
7011	Transportación aérea	0.00	0.00	0.00	0.00	0.00	0.00	0.00	0.00
7020	Pasajes terrestres	247,088.00	133,730.00	380,818.00	0.00	0.00	329,119.30	329,119.30	51,628.70
7021	Gastos de traslado por vía terrestre	247,088.00	133,730.00	380,818.00	0.00	0.00	329,119.30	329,119.30	51,628.70
7030	Pasajes marítimos, lacustres y fluviales	0.00	0.00	0.00	0.00	0.00	0.00	0.00	0.00
7031	Pasajes marítimos, lacustres y fluviales	0.00	0.00	0.00	0.00	0.00	0.00	0.00	0.00
7040	Autotransporte	0.00	0.00	0.00	0.00	0.00	0.00	0.00	0.00
7041	Autotransporte	0.00	0.00	0.00	0.00	0.00	0.00	0.00	0.00
7050	Vídeos en el país	579,483.00	11,504.00	590,987.00	0.00	0.00	491,258.42	491,258.42	99,730.58
7051	Gastos de alimentación en territorio nacional	579,483.00	11,504.00	590,987.00	0.00	0.00	491,258.42	491,258.42	99,730.58
7052	Gastos de hospedaje en territorio nacional	0.00	0.00	0.00	0.00	0.00	0.00	0.00	0.00
7053	Gastos por arrendamiento de vehículos en territorio nacional	0.00	0.00	0.00	0.00	0.00	0.00	0.00	0.00
7060	Vídeos en el extranjero	0.00	0.00	0.00	0.00	0.00	0.00	0.00	0.00
7061	Gastos de alimentación en el extranjero	0.00	0.00	0.00	0.00	0.00	0.00	0.00	0.00
7062	Gastos de hospedaje en el extranjero	0.00	0.00	0.00	0.00	0.00	0.00	0.00	0.00
7063	Gastos por arrendamiento de vehículos en el extranjero	0.00	0.00	0.00	0.00	0.00	0.00	0.00	0.00
7070	Gastos de instalación y traslado de menaje	0.00	0.00	0.00	0.00	0.00	0.00	0.00	0.00
7071	Gastos de instalación y traslado de menaje	0.00	0.00	0.00	0.00	0.00	0.00	0.00	0.00
7080	Servicios integrales de traslado y viáticos	0.00	0.00	0.00	0.00	0.00	0.00	0.00	0.00
7081	Servicios integrales de traslado y viáticos	0.00	0.00	0.00	0.00	0.00	0.00	0.00	0.00
7090	Otros servicios de traslado y hospedaje	0.00	32,100.00	32,100.00	0.00	0.00	31,839.00	31,839.00	261.00
7091	Otros servicios de traslado y hospedaje	0.00	32,100.00	32,100.00	0.00	0.00	31,839.00	31,839.00	261.00
8000	SERVICIOS OFICIALES	29,100,226.00	42,295,677.91	71,395,903.91	0.00	10,694,643.08	71,364,909.13	60,673,447.07	27,813.76
8010	Gastos de ceremonial	0.00	0.00	0.00	0.00	0.00	0.00	0.00	0.00
8011	Gastos de ceremonial	0.00	0.00	0.00	0.00	0.00	0.00	0.00	0.00
8020	Gastos de orden social y cultural	20,019,954.00	42,366,339.91	71,386,293.91	0.00	10,694,643.08	71,354,752.15	60,664,109.67	27,541.26
8021	Gastos de ceremonias oficiales y de orden social	15,341,562.00	17,112,120.42	32,453,682.42	0.00	30,161.60	32,433,386.83	32,394,223.03	20,295.79
8022	Espectáculos cívicos y culturales	13,878,392.00	25,254,219.49	39,132,611.49	0.00	10,655,481.48	38,923,365.32	28,269,684.04	7,245.97
8030	Congresos y convenciones	0.00	9,338.00	9,338.00	0.00	0.00	9,338.00	9,338.00	0.00
8031	Congresos y convenciones	0.00	9,338.00	9,338.00	0.00	0.00	9,338.00	9,338.00	0.00
8040	Exposiciones	0.00	0.00	0.00	0.00	0.00	0.00	0.00	0.00
8041	Exposiciones y ferias	0.00	0.00	0.00	0.00	0.00	0.00	0.00	0.00
8050	Gastos de representación	89,272.00	-40,900.00	272.00	0.00	0.00	0.00	0.00	272.00



MEJOR GOBIERNO

Municipio de Tecamac 2022
Cuanta Pública 2022
Estado Analítico del Ejercicio del Presupuesto de Egresos
Clasificación por Objeto del Gasto (Capítulo y Concepto)
(Cifras en Pesos)

MUNICIPIO DE TECAMAC 2022

DEL 1 DE ENERO AL 31 DE DICIEMBRE DE 2022

Table with columns: CUENTA (3), Concepto (4), Aprobado (5), Ampliaciones/Reducciones (6), Modificado (7), Egresos Comprometido (8), Devengado (9), Ejercido (10), Pagado (11), Subejercicio (12). Rows include various budget items like 'Gastos de representación', 'Servicios generales', 'Materiales', etc., with corresponding financial values.

Cuenta Pública 2022
Estado Analítico del Ejercicio del Presupuesto de Egresos
Clasificación por Objeto del Gasto (Capítulo y Concepto)
 (Cifras en Pesos)

MUNICIPIO DE TECAMAC, 0046

DEL 1 DE ENERO AL 31 DE DICIEMBRE DE 2022

CUENTA (3)	Concepto (4)	Egresos							Subejercicio (12)	
		Aprobado (5)	Ampliaciones/ Reducciones (6)	Modificado (7)	Comprometido (8)	Devengado (9)	Ejercido (10)	Pagado (11)		
4640	no financieras	0.00	0.00	0.00	0.00	0.00	0.00	0.00	0.00	0.00
4641	Transferencias a organismos auxiliares	0.00	0.00	0.00	0.00	0.00	0.00	0.00	0.00	0.00
4650	Financieras	0.00	0.00	0.00	0.00	0.00	0.00	0.00	0.00	0.00
4651	Financieras	0.00	0.00	0.00	0.00	0.00	0.00	0.00	0.00	0.00
4660	Transferencias a fideicomisos de instituciones públicas financieras	0.00	0.00	0.00	0.00	0.00	0.00	0.00	0.00	0.00
4661	Transferencias a fideicomisos de instituciones públicas financieras	0.00	0.00	0.00	0.00	0.00	0.00	0.00	0.00	0.00
4660	Otras transferencias a fideicomisos	0.00	2,933,031.12	2,933,031.12	0.00	0.00	2,933,031.12	2,933,031.12	2,933,031.12	0.00
4691	Otras transferencias a fideicomisos	0.00	2,933,031.12	2,933,031.12	0.00	0.00	2,933,031.12	2,933,031.12	2,933,031.12	0.00
4700	TRANSFERENCIAS A LA SEGURIDAD SOCIAL	0.00	0.00	0.00	0.00	0.00	0.00	0.00	0.00	0.00
4710	Transferencias por obligación de ley	0.00	0.00	0.00	0.00	0.00	0.00	0.00	0.00	0.00
4711	Transferencias por obligación de ley	0.00	0.00	0.00	0.00	0.00	0.00	0.00	0.00	0.00
4800	DONATIVOS	0.00	0.00	0.00	0.00	0.00	0.00	0.00	0.00	0.00
4810	Donativos a instituciones sin fines de lucro	0.00	676,706.00	676,706.00	0.00	0.00	676,706.00	676,706.00	676,706.00	180.60
4811	Donativos a instituciones sin fines de lucro	0.00	100,100.00	100,100.00	0.00	0.00	100,000.00	100,000.00	100,000.00	100.60
4820	Donativos a entidades fedrativas	0.00	676,606.00	676,606.00	0.00	0.00	676,706.00	676,706.00	676,706.00	80.00
4821	Donativos a entidades federativas	0.00	0.00	0.00	0.00	0.00	0.00	0.00	0.00	0.00
4822	Donativos a municipios	0.00	0.00	0.00	0.00	0.00	0.00	0.00	0.00	0.00
4830	Donativos a fideicomisos privados	0.00	0.00	0.00	0.00	0.00	0.00	0.00	0.00	0.00
4831	Donativos a fideicomisos privados	0.00	0.00	0.00	0.00	0.00	0.00	0.00	0.00	0.00
4840	Donativos a fideicomisos estatales	0.00	0.00	0.00	0.00	0.00	0.00	0.00	0.00	0.00
4841	Donativos a fideicomisos públicos	0.00	0.00	0.00	0.00	0.00	0.00	0.00	0.00	0.00
4850	Donativos internacionales	0.00	0.00	0.00	0.00	0.00	0.00	0.00	0.00	0.00
4851	Donativos internacionales	0.00	0.00	0.00	0.00	0.00	0.00	0.00	0.00	0.00
4900	TRANSFERENCIAS AL EXTERIOR	0.00	0.00	0.00	0.00	0.00	0.00	0.00	0.00	0.00
4910	Transferencias para gobiernos extranjeros	0.00	0.00	0.00	0.00	0.00	0.00	0.00	0.00	0.00
4911	Transferencias para gobiernos extranjeros	0.00	0.00	0.00	0.00	0.00	0.00	0.00	0.00	0.00
4920	Transferencias para organismos internacionales	0.00	0.00	0.00	0.00	0.00	0.00	0.00	0.00	0.00
4921	Transferencias para organismos internacionales	0.00	0.00	0.00	0.00	0.00	0.00	0.00	0.00	0.00
4930	Transferencias para el sector privado externo	0.00	0.00	0.00	0.00	0.00	0.00	0.00	0.00	0.00
4931	Transferencias para el sector privado externo	0.00	0.00	0.00	0.00	0.00	0.00	0.00	0.00	0.00
SUBTOTAL		484,624,267.00	-3,981,237.31	480,643,029.69	0.00	0.00	347,708,806.68	347,708,806.68	347,708,806.68	132,934,443.01
8000	BIENES MUEBLES, INMUEBLES E INTANGIBLES	38,647,818.00	787,790.00	37,305,608.80	1,230,000.00	-1,129,938.00	28,199,219.24	28,199,157.24	28,199,157.24	9,108,388.76
8100	MOBILIARIO Y EQUIPO DE ADMINISTRACIÓN	8,404,873.00	4,633,749.73	13,018,322.73	0.00	5,162.00	9,237,102.57	9,231,946.57	9,231,946.57	3,781,220.16
8110	Muebles de oficina y estantería	3,071,588.00	3,055,188.00	3,055,188.00	0.00	5,162.00	1,459,589.81	1,454,427.81	1,454,427.81	1,895,598.18
8111	Muebles y esteras	3,071,588.00	-18,400.00	3,055,188.00	0.00	5,162.00	1,459,589.81	1,454,427.81	1,454,427.81	1,895,598.18
8112	Adquisiciones e indemnizaciones de bienes muebles	0.00	0.00	0.00	0.00	0.00	0.00	0.00	0.00	0.00
8120	Muebles, excepto de oficina y estantería	115,884.00	250,100.00	365,984.00	0.00	0.00	340,158.40	340,158.40	340,158.40	25,825.80
8121	Muebles, excepto de oficina y estantería	115,884.00	250,100.00	365,984.00	0.00	0.00	340,158.40	340,158.40	340,158.40	25,825.80
8130	Bienes artísticos, culturales y científicos	0.00	0.00	0.00	0.00	0.00	0.00	0.00	0.00	0.00
8131	Instrumental de música	0.00	0.00	0.00	0.00	0.00	0.00	0.00	0.00	0.00
8132	Artículos de biblioteca	0.00	0.00	0.00	0.00	0.00	0.00	0.00	0.00	0.00
8133	Objetos, obras de arte, históricas y culturales	0.00	0.00	0.00	0.00	0.00	0.00	0.00	0.00	0.00
8140	Objetos de valor	0.00	0.00	0.00	0.00	0.00	0.00	0.00	0.00	0.00
8141	Objetos de valor	0.00	0.00	0.00	0.00	0.00	0.00	0.00	0.00	0.00
8150	Equipo de cómputo y de tecnología de la información	5,016,832.00	3,397,993.80	8,414,825.80	0.00	0.00	6,372,178.84	6,322,178.84	6,322,178.84	2,092,647.12
8151	Bienes informáticos	5,016,832.00	3,397,993.80	8,414,825.80	0.00	0.00	6,322,178.84	6,322,178.84	6,322,178.84	2,092,647.12
8160	Otros mobiliarios y equipos de administración	280,299.00	922,053.93	1,182,324.93	0.00	0.00	1,118,178.83	1,115,178.83	1,115,178.83	67,149.25
8191	Otros bienes muebles	102,621.00	631,953.93	954,574.93	0.00	0.00	915,053.03	915,053.03	915,053.03	38,621.00
8192	Otros equipos eléctricos y electrónicos de oficina	157,648.00	70,100.00	227,748.00	0.00	0.00	199,219.75	199,219.75	199,219.75	28,528.25
8200	MOBILIARIO Y EQUIPO EDUCACIONAL Y RECREATIVO	1,354,631.00	-1,021,378.00	335,253.00	0.00	0.00	316,827.90	316,827.90	316,827.90	24,453.00
8210	Equipos y aparatos audiovisuales	0.00	43,700.00	43,700.00	0.00	0.00	43,588.00	43,588.00	43,588.00	112.00
8211	Equipos y aparatos audiovisuales	0.00	43,700.00	43,700.00	0.00	0.00	43,588.00	43,588.00	43,588.00	112.00
8220	Aparatos deportivos	0.00	0.00	0.00	0.00	0.00	0.00	0.00	0.00	0.00
8221	Equipo deportivo	0.00	0.00	0.00	0.00	0.00	0.00	0.00	0.00	0.00
8230	Cámaras fotográficas y de vídeo	1,344,142.00	-1,062,878.00	281,264.00	0.00	0.00	265,234.00	265,234.00	265,234.00	16,842.00
8231	Equipo de foto, cine y grabación	1,344,142.00	-1,062,878.00	281,264.00	0.00	0.00	265,234.00	265,234.00	265,234.00	16,842.00
8290	Otro mobiliario y equipo educacional y recreativo	12,409.00	-6,000.00	7,409.00	0.00	0.00	7,409.00	7,409.00	7,409.00	7,409.00
8291	Otro equipo educacional y recreativo	12,409.00	-6,000.00	7,409.00	0.00	0.00	7,409.00	7,409.00	7,409.00	7,409.00
8300	EQUIPO E INSTRUMENTAL MÉDICO Y DE LABORATORIO	3,542,000.00	-3,287,528.00	254,472.00	0.00	0.00	74,205.00	74,205.00	74,205.00	180,273.00
8310	Equipo médico y de laboratorio	3,542,000.00	-3,287,528.00	254,472.00	0.00	0.00	74,205.00	74,205.00	74,205.00	180,273.00
8311	Equipo médico y de laboratorio	3,542,000.00	-3,287,528.00	254,472.00	0.00	0.00	74,205.00	74,205.00	74,205.00	180,273.00
8320	Instrumental médico y de laboratorio	0.00	0.00	0.00	0.00	0.00	0.00	0.00	0.00	0.00
8321	Instrumental médico y de laboratorio	0.00	0.00	0.00	0.00	0.00	0.00	0.00	0.00	0.00
8400	VEHÍCULOS Y EQUIPO DE TRANSPORTE	17,535,494.00	2,209,500.00	19,735,994.00	1,230,000.00	-1,145,100.00	17,298,162.00	17,213,282.00	17,213,282.00	2,437,812.00
8410	Vehículos y equipo terrestre	17,535,494.00	2,184,200.00	19,719,694.00	1,230,000.00	-1,145,100.00	17,282,000.00	17,197,100.00	17,197,100.00	2,437,812.00


Cuenta Pública 2022
Estado Analítico del Ejercicio del Presupuesto de Egresos
Clasificación por Objeto del Gasto (Capítulo y Concepto)
 (Cifras en Pesos)


MUNICIPIO DE TECAMAC 0046


DEL 1 DE ENERO AL 31 DE DICIEMBRE DE 2022

CUENTA (3)	Concepto (4)	Egresos							Subejercicio (12)	
		Aprobado (5)	Ampliaciones/ Reducciones (6)	Modificado (7)	Comprometido (8)	Devengado (9)	Ejercido (10)	Pagado (11)		
9311	Comisiones de la deuda pública	0.00	0.00	0.00	0.00	0.00	0.00	0.00	0.00	0.00
9320	Comisiones de la deuda pública externa	0.00	0.00	0.00	0.00	0.00	0.00	0.00	0.00	0.00
9321	Comisiones de la deuda pública externa	0.00	0.00	0.00	0.00	0.00	0.00	0.00	0.00	0.00
9400	GASTOS DE LA DEUDA PÚBLICA	0.00	0.00	0.00	0.00	0.00	0.00	0.00	0.00	0.00
9410	Gastos de la deuda pública interna	0.00	0.00	0.00	0.00	0.00	0.00	0.00	0.00	0.00
9411	Gastos de la deuda pública	0.00	0.00	0.00	0.00	0.00	0.00	0.00	0.00	0.00
9420	Gastos de la deuda pública externa	0.00	0.00	0.00	0.00	0.00	0.00	0.00	0.00	0.00
9421	Gastos de la deuda pública externa	0.00	0.00	0.00	0.00	0.00	0.00	0.00	0.00	0.00
9500	COSTO POR COBERTURAS	0.00	0.00	0.00	0.00	0.00	0.00	0.00	0.00	0.00
9510	Costos por coberturas	0.00	0.00	0.00	0.00	0.00	0.00	0.00	0.00	0.00
9511	Gastos por coberturas en tasas de interés	0.00	0.00	0.00	0.00	0.00	0.00	0.00	0.00	0.00
9512	Gastos por otras coberturas	0.00	0.00	0.00	0.00	0.00	0.00	0.00	0.00	0.00
9800	APOYOS FINANCIEROS	0.00	0.00	0.00	0.00	0.00	0.00	0.00	0.00	0.00
9810	Apoyos a Intermediarios financieros	0.00	0.00	0.00	0.00	0.00	0.00	0.00	0.00	0.00
9811	Apoyos a Intermediarios financieros	0.00	0.00	0.00	0.00	0.00	0.00	0.00	0.00	0.00
9820	Apoyos a ahorradores y deudores del sistema financiero nacional	0.00	0.00	0.00	0.00	0.00	0.00	0.00	0.00	0.00
9821	Apoyos a ahorradores y deudores del sistema financiero nacional	0.00	0.00	0.00	0.00	0.00	0.00	0.00	0.00	0.00
9900	ADEUDOS DE EJERCICIOS FISCALES ANTERIORES (ADEFAS)	39,112,682.00	-1,352,029.02	34,760,652.98	0.00	0.00	27,169,448.50	27,169,448.50	7,591,204.48	7,591,204.48
9910	ADEFAS	39,112,682.00	-1,352,029.02	34,760,652.98	0.00	0.00	27,169,448.50	27,169,448.50	7,591,204.48	7,591,204.48
9911	Por el ejercicio inmediato anterior	39,112,682.00	-1,352,029.02	34,760,652.98	0.00	0.00	27,169,448.50	27,169,448.50	7,591,204.48	7,591,204.48
9912	Por ejercicios anteriores	0.00	0.00	0.00	0.00	0.00	0.00	0.00	0.00	0.00
SUBTOTAL		50,812,682.00	601,289.39	51,213,971.39	0.00	0.00	43,122,766.91	43,122,766.91	8,091,204.48	8,091,204.48
TOTAL PARTIDAS:		2,158,789,933.00	0.00	2,158,789,933.00	1,230,000.00	30,174,894.65	1,917,480,467.08	1,886,055,572.43	239,339,485.92	

Bajo protesta de decir verdad declaramos que los Estados Presupuestarios y sus notas, son razonablemente correctos y son responsabilidad del emisor


 PRESIDENTA MUNICIPAL CONSTITUCIONAL
 LIC. MARIELA GUTIÉRREZ ESCALANTE




 TESORERA MUNICIPAL
 C.R. OLGA MOLINA HERNÁNDEZ

