



MEJOR GOBIERNO
TECNOLOGÍA PARA EL GOBIERNO

PbRm-08b FICHA TECNICA DE SEGUIMIENTO DE INDICADORES 2023 DE GESTIÓN O ESTRATEGICO

TIPO DE FICHA: OSFEM

PILAR DE DESARROLLO / EJE TRANSVERSAL:

II Eje transversal II. Gobierno Moderno, Capaz y Responsable

TEMA DE DESARROLLO:

Eficiencia y eficacia en el sector público

PROGRAMA PRESUPUESTARIO:

01030501 Asistencia jurídica al Ejecutivo

PROYECTO PRESUPUESTARIO:

010305010105 Asesoría jurídica al ayuntamiento

OBJETIVO DEL PROGRAMA PRESUPUESTARIO:

Comprende todas las acciones orientadas al fortalecimiento y mejora de los procedimientos regulatorios y conductos legales establecidos, que influyan directamente en la garantía jurídica del gobierno y la sociedad.

DEPENDENCIA GENERAL:

D00 SECRETARIA DEL AYUNTAMIENTO

DEPENDENCIA AUXILIAR:

108 Oficialía Mediatora - Conciliadora

NOMBRE DEL INDICADOR:

Porcentaje de asesorías de mediación y conciliación de diferendos entre las partes en conflicto.

FÓRMULA DEL CÁLCULO:

(Asesorías de mediación y conciliación de diferendos entre las partes en conflicto realizadas/Asesorías de mediación y conciliación de diferendos entre las partes en conflicto programadas)*100

INTERPRETACIÓN:

La ciudadanía requiere de la intervención de la autoridad municipal para la solventación de conflictos suscitados.

DIMENSIÓN QUE ATIENDE:

Eficiencia

DE COMPARACIÓN:

Resultados 2022

AMBITO GEOGRAFICO:

Local municipal

COBERTURA:

Población municipal

LINEA-BASE

Enero 2023

Numero: NA 2.2

FRECUENCIA DE MEDICIÓN: Trimestral

ESTRUCTURA DEL INDICADOR

COMPORTAMIENTO DE LAS VARIABLES DURANTE EL TRIMESTRE: Abril-Junio

VARIABLE	UNIDAD DE MEDIDA	OPERACION	META ANUAL	AVANCE TRIMESTRAL			AVANCE ACUMULADO		
				Programado	% Alcanzado	%	Programado	% Alcanzado	%
Asesorías de mediación y conciliación de diferendos entre las partes en conflicto realizadas	Asesorías		0.00	0.00	0.00	0.00	0.00	0.00	0.00
Asesorías de mediación y conciliación de diferendos entre las partes en conflicto programadas	Asesorías		0.00	0.00	0.00	0.00	0.00	0.00	0.00

COMPORTAMIENTO DEL INDICADOR

DESCRIPCION DE LA META ANUAL

Asesorías de mediación y conciliación de diferendos entre las partes en conflicto otorgadas.

META ANUAL	AVANCE TRIMESTRAL			AVANCE ACUMULADO		
	Programado	Alcanzado	EF%	Programado	Alcanzado	EF%
0.00	0.00	0.00	0.00	0.00	0.00	0.00

DESCRIPCION DE RESULTADOS Y JUSTIFICACION EN CASO DE VARIACION SUPERIOR A ± 10 % RESPECTO A LO PROGRAMADO

No hay actividades programadas durante el trimestre

TRIMESTRE: Abril-Junio

EVALUACION DEL INDICADOR


Satisfactorio

DEPENDENCIA GENERAL:

D00 SECRETARIA DEL AYUNTAMIENTO

DEPENDENCIA AUXILIAR:

108 Oficialía Mediatora - Conciliadora



Lic. Perla Lizeth Cruz Ramirez



Lic. Marcos Antonio Vargas Jimenez

PILAR DE DESARROLLO / EJE TRANSVERSAL: II Eje transversal II: Gobierno Moderno, Capaz y Responsable

TEMA DE DESARROLLO: Gestión para Resultados y evaluación del desempeño.

PROGRAMA PRESUPUESTARIO: 01050206 Consolidación de la administración pública de resultados

PROYECTO PRESUPUESTARIO: 010502060301 Control del patrimonio y normalidad

OBJETIVO DEL PROGRAMA PRESUPUESTARIO: Comprende el conjunto de actividades y herramientas para coadyuvar a que la actuación de los servidores públicos sea eficaz, eficiente y transparente, a fin de generar resultados con apego a los principios de legalidad, objetividad, profesionalismo, honradez, lealtad, imparcialidad, eficiencia, equidad, transparencia, economía, integridad, que permitan la toma de decisiones sobre la api.

DEPENDENCIA GENERAL: D00 SECRETARIA DEL AYUNTAMIENTO

DEPENDENCIA AUXILIAR: 114 Control Patrimonial

NOMBRE DEL INDICADOR: Porcentaje de recursos ejercidos en Adquisiciones.

FÓRMULA DEL CÁLCULO: (Monto por concepto de adquisiciones ejercido/Monto por concepto de adquisiciones programadas)*100

INTERPRETACIÓN: Eficiencia

DESCRIPCIÓN DEL FACTOR DE COMPARACIÓN:

ÁMBITO GEOGRÁFICO:

COBERTURA:

LÍNEA BASE:

Numero: NA 2.1 No aplica

FRECUENCIA DE MEDICIÓN: Trimestral

ESTRUCTURA DEL INDICADOR

COMPORTAMIENTO DE LAS VARIABLES DURANTE EL TRIMESTRE: Abril-Junio

VARIABLE	UNIDAD DE MEDIDA	OPERACION	META ANUAL	AVANCE TRIMESTRAL		AVANCE ACUMULADO	
				Programado	% Alcanzado	Programado	% Alcanzado
Monto por concepto de adquisiciones ejercido			0.00	0.00	0.00	0.00	0.00
Monto por concepto de adquisiciones programadas			0.00	0.00	0.00	0.00	0.00

**COMPORTAMIENTO DEL INDICADOR
DESCRIPCIÓN DE LA META ANUAL**

META ANUAL	TRIMESTRE: Abril-Junio			AVANCE ACUMULADO		
	Programado	SEMAFORO	EF%	Programado	Alcanzado	SEMAFORO
0.00	0.00	0.00	0.00	0.00	0.00	0.00

DESCRIPCIÓN DE RESULTADOS Y JUSTIFICACIÓN EN CASO DE VARIACIÓN SUPERIOR A ± 10 % RESPECTO A LO PROGRAMADO

EVALUACIÓN DEL INDICADOR

DEPENDENCIA GENERAL: D00 SECRETARIA DEL AYUNTAMIENTO

DEPENDENCIA AUXILIAR: 114 Control Patrimonial




PILAR DE DESARROLLO /EJE TRANSVERSAL: II Eje transversal II: Gobierno Moderno, Capaz y Responsable

TEMA DE DESARROLLO: Gestión para Resultados y evaluación del desempeño.

PROGRAMA PRESUPUESTARIO: 01050206 Consolidación de la administración pública de resultados

PROYECTO PRESUPUESTARIO: 010502060301 Control del patrimonio y normalidad

OBJETIVO DEL PROGRAMA PRESUPUESTARIO: Comprende el conjunto de actividades y herramientas para coadyuvar a que la actuación de los servidores públicos sea eficaz, eficiente y transparente, a fin de generar resultados con apego a los principios de legalidad, objetividad, profesionalismo, honradez, lealtad, imparcialidad, eficiencia, eficacia, equidad, transparencia, economía, integridad, que permitan la toma de decisiones sobre la apl

DEPENDENCIA GENERAL: D00 SECRETARIA DEL AYUNTAMIENTO

DEPENDENCIA AUXILIAR: 114 Control Patrimonial

ESTRUCTURA DEL INDICADOR

NOMBRE DEL INDICADOR: Tasa de variación en la distribución de insumos a las áreas administrativas para la prestación y otorgamiento de bienes y servicios

FÓRMULA DEL CÁLCULO: (Erogaciones por concepto de insumos a las áreas administrativas para la prestación y otorgamiento de bienes y servicios en el trimestre actual/Erogaciones por concepto de insumos a las áreas administrativas para la prestación y otorgamiento de bienes y servicios en el trimestre anterior-1)*100

INTERPRETACIÓN:

DIMENSION QUE ATIENDE: Eficiencia

DESCRIPCIÓN DEL FACTOR DE COMPARACIÓN:

AMBITO GEOGRAFICO:

COBERTURA:

LINEA BASE

FRECUENCIA DE MEDICIÓN: Trimestral

Numero: NA 2.2 No aplica

COMPORTAMIENTO DE LAS VARIABLES DURANTE EL TRIMESTRE: Abril-Junio									
VARIABLE	UNIDAD DE MEDIDA	OPERACION	META ANUAL	AVANCE TRIMESTRAL			AVANCE ACUMULADO		
				Programado	%	Alcanzado	Programado	%	Alcanzado
Erogaciones por concepto de insumos a las áreas administrativas para la prestación y otorgamiento de bienes y servicios en el trimestre actual			0.00	0.00	0.00	0.00	0.00	0.00	0.00
Erogaciones por concepto de insumos a las áreas administrativas para la prestación y otorgamiento de bienes y servicios en el trimestre anterior.			0.00	0.00	0.00	0.00	0.00	0.00	0.00

COMPORTAMIENTO DEL INDICADOR

DESCRIPCION DE LA META ANUAL

META ANUAL	TRIMESTRE: Abril-Junio			AVANCE ACUMULADO		
	Programado	SEMAFORO	EF%	Programado	SEMAFORO	EF%
0.00	0.00	0.00	0.00	0.00	0.00	0.00

DESCRIPCION DE RESULTADOS Y JUSTIFICACION EN CASO DE VARIACION SUPERIOR A ± 10 % RESPECTO A LO PROGRAMADO



D00 SECRETARIA DEL AYUNTAMIENTO
114 Control Patrimonial

[Signature]
Lic. Perla Lizeth Cruz Ramirez



D00 SECRETARIA DEL AYUNTAMIENTO
114 Control Patrimonial

[Signature]
Lic. Marcos Antonio Vargas Jiménez

PILAR DE DESARROLLO /EJE TRANSVERSAL:

II Eje transversal II: Gobierno Moderno, Capaz y Responsable

TEMA DE DESARROLLO:

Gestión para Resultados y evaluación del desempeño.

PROGRAMA PRESUPUESTARIO:

01050206 Consolidación de la administración pública de resultados

PROYECTO PRESUPUESTARIO:

010502060301 Control del patrimonio y normatividad

OBJETIVO DEL PROGRAMA PRESUPUESTARIO:

Comprende el conjunto de actividades y herramientas para coadyuvar a que la actuación de los servidores públicos sea eficaz, eficiente y transparente, a fin de generar resultados con apego a los principios de legalidad, objetividad, profesionalismo, honradez, lealtad, imparcialidad, eficiencia, eficacia, equidad, transparencia, economía, integridad, que permitan la toma de decisiones sobre la api.

DEPENDENCIA GENERAL:

D00 SECRETARIA DEL AYUNTAMIENTO

DEPENDENCIA AUXILIAR:

114 Control Patrimonial

NOMBRE DEL INDICADOR:

Porcentaje de trámites y servicios integrados o actualizados.

FÓRMULA DEL CÁLCULO:

(Trámites y servicios integrados y/o actualizados en el Catálogo/Tota de trámites y servicios)*100

INTERPRETACIÓN:

Eficiencia

DIMENSION QUE ATIENDE:

Frecuencia de medición: Trimestral

DESCRIPCIÓN DEL FACTOR DE COMPARACIÓN:

ÁMBITO GEOGRÁFICO:

COBERTURA:

LÍNEA BASE

Numero: NA 4.1 No aplica

COMPORTAMIENTO DE LAS VARIABLES DURANTE EL TRIMESTRE: Abril-Junio

VARIABLE	UNIDAD DE MEDIDA	OPERACION	META ANUAL	AVANCE TRIMESTRAL		AVANCE ACUMULADO	
				Programado	% Alcanzado	Programado	% Alcanzado
Trámites y servicios integrados y/o actualizados en el Catálogo Total de trámites y servicios			0.00	0.00	0.00	0.00	0.00
			0.00	0.00	0.00	0.00	0.00

COMPORTAMIENTO DEL INDICADOR

DESCRIPCIÓN DE LA META ANUAL

META ANUAL	TRIMESTRE: Abril-Junio			EVALUACION DEL INDICADOR		
	Programado	Alcanzado	SEMAFORO	Programado	Alcanzado	SEMAFORO
0.00	0.00	0.00	0.00	0.00	0.00	0.00

DESCRIPCIÓN DE RESULTADOS Y JUSTIFICACIÓN EN CASO DE VARIACIÓN SUPERIOR A ± 10 % RESPECTO A LO PROGRAMADO


EVALUACION DEL INDICADOR

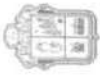
DEPENDENCIA GENERAL:

D00 SECRETARIA DEL AYUNTAMIENTO

DEPENDENCIA AUXILIAR:

114 Control Patrimonial





PILAR DE DESARROLLO / EJE TRANSVERSAL:

II Eje transversal II: Gobierno Moderno, Capaz y Responsable

TEMA DE DESARROLLO:

Gestión para Resultados y evaluación del desempeño.

PROGRAMA PRESUPUESTARIO:

01050206 Consolidación de la administración pública de resultados

PROYECTO PRESUPUESTARIO:

010502060301 Control del patrimonio y normatividad

OBJETIVO DEL PROGRAMA PRESUPUESTARIO:

Comprende el conjunto de actividades y herramientas para coadyuvar a que la actuación de los servidores públicos sea eficaz, eficiente y transparente, a fin de generar resultados con apego a los principios de legalidad, objetividad, profesionalismo, honradez, lealtad, imparcialidad, eficiencia, eficacia, equidad, transparencia, economía, integridad, que permiten la toma de decisiones sobre la apli

DEPENDENCIA GENERAL:

D00 SECRETARIA DEL AYUNTAMIENTO

DEPENDENCIA AUXILIAR:

114 Control Patrimonial

NOMBRE DEL INDICADOR:

Porcentaje de propuestas al marco regulatorio municipal aprobadas.

FORMULA DEL CALCULO:

(Propuestas al marco regulatorio municipal aprobadas/Propuestas al marco regulatorio municipal recibidas)*100

INTERPRETACION:

Eficiencia

DESCRIPCION DEL FACTOR DE COMPARACION:

FRECUENCIA DE MEDICIÓN:

Trimestral

AMBITO GEOGRAFICO:

COBERTURA:

LINEA-BASE

Numero: NA 4.2 No aplica

COMPORTAMIENTO DE LAS VARIABLES DURANTE EL TRIMESTRE: Abril-Junio

VARIABLE	UNIDAD DE MEDIDA	OPERACION	META ANUAL	AVANCE TRIMESTRAL		AVANCE ACUMULADO	
				Programado	% Alcanzado	Programado	% Alcanzado
Propuestas al marco regulatorio municipal aprobadas			0.00	0.00	0.00	0.00	0.00
Propuestas al marco regulatorio municipal recibidas			0.00	0.00	0.00	0.00	0.00

COMPORTAMIENTO DEL INDICADOR

DESCRIPCION DE LA META ANUAL

META ANUAL	TRIMESTRE: Abril-Junio			AVANCE ACUMULADO		
	Programado	SEMAFORO	EF%	Programado	Alcanzado	SEMAFORO
0.00	0.00	0.00	0.00	0.00	0.00	0.00

DESCRIPCION DE RESULTADOS Y JUSTIFICACION EN CASO DE VARIACION SUPERIOR A ±10 % RESPECTO A LO PROGRAMADO

EVALUACION DEL INDICADOR

DEPENDENCIA GENERAL:
DEPENDENCIA AUXILIAR:

D00 SECRETARIA DEL AYUNTAMIENTO
114 Control Patrimonial

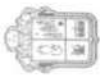


[Signature]

[Signature]

Lic. Perla Lizeth Cruz Ramirez

Lic. Marcos Antonio Vargas Jimenez



PILAR DE DESARROLLO /EJE TRANSVERSAL: II Eje transversal II: Gobierno Moderno, Capaz y Responsable

TEMA DE DESARROLLO: Gestión para Resultados y evaluación del desempeño.

PROGRAMA PRESUPUESTARIO: 01050206 Consolidación de la administración pública de resultados

PROYECTO PRESUPUESTARIO: 010502060301 Control del patrimonio y normatividad

OBJETIVO DEL PROGRAMA PRESUPUESTARIO: Comprende el conjunto de actividades y herramientas para coadyuvar a que la actuación de los servidores públicos sea eficaz, eficiente y transparente, a fin de generar resultados con apego a los principios de legalidad, objetividad, profesionalismo, honradez, lealtad, imparcialidad, eficiencia, eficacia, equidad, transparencia, economía, integridad, que permitan la toma de decisiones sobre la apli

DEPENDENCIA GENERAL: D00 SECRETARIA DEL AYUNTAMIENTO

DEPENDENCIA AUXILIAR: 114 Control Patrimonial

NOMBRE DEL INDICADOR: Porcentaje de cumplimiento en la elaboración y publicación del Programa Anual de Mejora Regulatoria.

FÓRMULA DEL CÁLCULO: (Elaboración y publicación del Programa Anual de Mejora Regulatoria/ Documento programado a elaborar y publicar)*100

INTERPRETACIÓN: Eficiencia

DIMENSIÓN QUE ATIENDE: Eficiencia

DESCRIPCIÓN DEL FACTOR DE COMPARACIÓN:

AMBITO GEOGRAFICO:

COBERTURA:

LINEA BASE:

Numero: NA 4.3 No aplica

FRECUENCIA DE MEDICIÓN: Trimestral

ESTRUCTURA DEL INDICADOR

COMPORTAMIENTO DE LAS VARIABLES DURANTE EL TRIMESTRE: Abril-Junio

VARIABLE	UNIDAD DE MEDIDA	OPERACION	META ANUAL	AVANCE TRIMESTRAL		AVANCE ACUMULADO	
				Programado	% Alcanzado	Programado	% Alcanzado
Elaboración y publicación del Programa Anual de Mejora Regulatoria Documento programado a elaborar y publicar)			0.00	0.00	0.00	0.00	0.00
			0.00	0.00	0.00	0.00	0.00

COMPORTAMIENTO DEL INDICADOR

DESCRIPCION DE LA META ANUAL

META ANUAL	TRIMESTRE: Abril-Junio			AVANCE ACUMULADO		
	Programado	Alcanzado	SEMAFORO	Programado	Alcanzado	SEMAFORO
0.00	0.00	0.00	0.00	0.00	0.00	0.00

DESCRIPCIÓN DE RESULTADOS Y JUSTIFICACIÓN EN CASO DE VARIACIÓN SUPERIOR A ± 10 % RESPECTO A LO PROGRAMADO

EVALUACION DEL INDICADOR

DEPENDENCIA GENERAL: D00 SECRETARIA DEL AYUNTAMIENTO

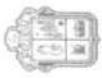
DEPENDENCIA AUXILIAR: 114 Control Patrimonial



Lic. Perla Lizeth Cruz Ramirez



Lic. Marcos Antonio Vargas Jiméniz



PILAR DE DESARROLLO / EJE TRANSVERSAL: II Eje transversal II: Gobierno Moderno, Capaz y Responsable

TEMA DE DESARROLLO: Gestión para Resultados y evaluación del desempeño.

PROGRAMA PRESUPUESTARIO: 01050206 Consolidación de la administración pública de resultados

PROYECTO PRESUPUESTARIO: 010502060301 Control del patrimonio y normatividad

OBJETIVO DEL PROGRAMA PRESUPUESTARIO: Comprende el conjunto de actividades y herramientas para coadyuvar a que la actuación de los servidores públicos sea eficaz, eficiente y transparente, a fin de generar resultados con apego a los principios de legalidad, objetividad, profesionalismo, honradez, lealtad, imparcialidad, eficiencia, equidad, transparencia, economía, integridad, que permitan la toma de decisiones sobre la apl.

DEPENDENCIA GENERAL: D00 SECRETARIA DEL AYUNTAMIENTO

DEPENDENCIA AUXILIAR: 114 Control Patrimonial

ESTRUCTURA DEL INDICADOR

NOMBRE DEL INDICADOR: Porcentaje de sesiones de la Comisión Municipal de Mejora Regulatoria realizadas.

FÓRMULA DEL CÁLCULO: (Número de Sesiones de la Comisión Municipal de Mejora Regulatoria realizadas/Número de Comisión Regulatoria programadas)*100

INTERPRETACIÓN:

DIMENSIÓN QUE ATIENDE: Eficiencia

DESCRIPCIÓN DEL FACTOR DE COMPARACIÓN:

AMBITO GEOGRAFICO:

COBERTURA:

LINEA BASE

Numero: NA 4.4 No aplica

FRECUENCIA DE MEDICIÓN: Trimestral

COMPORTAMIENTO DE LAS VARIABLES DURANTE EL TRIMESTRE: Abril-Junio

VARIABLE	UNIDAD DE MEDIDA		OPERACION	META ANUAL	AVANCE TRIMESTRAL		AVANCE ACUMULADO	
	Programado	Alcanzado			Programado	% Alcanzado	Programado	% Alcanzado
Número de Sesiones de la Comisión Municipal de Mejora Regulatoria realizadas	0.00	0.00		0.00	0.00	0.00	0.00	0.00
Número de Comisión Municipal de mejora Regulatoria programadas	0.00	0.00		0.00	0.00	0.00	0.00	0.00

COMPORTAMIENTO DEL INDICADOR

DESCRIPCIÓN DE LA META ANUAL


META ANUAL	AVANCE TRIMESTRAL			AVANCE ACUMULADO		
	Programado	Alcanzado	SEMAFORO	Programado	Alcanzado	SEMAFORO
0.00	0.00	0.00	0.00	0.00	0.00	0.00

DESCRIPCIÓN DE RESULTADOS Y JUSTIFICACIÓN EN CASO DE VARIACIÓN SUPERIOR A 10 % RESPECTO A LO PROGRAMADO

EVALUACIÓN DEL INDICADOR

DEPENDENCIA GENERAL: D00 SECRETARIA DEL AYUNTAMIENTO

DEPENDENCIA AUXILIAR: 114 Control Patrimonial



Lic. Perla Lizeth Cruz Ramírez



Lic. Marcos Antonio Vargas Jiménez, PRESUPUESTACIÓN, PRESUPUESTACIÓN Y EVALUACIÓN



PILAR DE DESARROLLO / EJE TRANSVERSAL: II Eje transversal II. Gobierno Moderno, Capaz, y Responsable

TEMA DE DESARROLLO: Gestión para Resultados y evaluación del desempeño.

PROGRAMA PRESUPUESTARIO: 01050206 Consolidación de la administración pública de resultados

PROYECTO PRESUPUESTARIO: 010502060301 Control del patrimonio y normatividad

OBJETIVO DEL PROGRAMA PRESUPUESTARIO: Comprende el conjunto de actividades y herramientas para coadyuvar a que la actuación de los servidores públicos sea eficaz, eficiente y transparente, a fin de generar resultados con apego a los principios de legalidad, objetividad, profesionalismo, honradez, lealtad, imparcialidad, eficiencia, equidad, transparencia, economía, integridad, que permitan la toma de decisiones sobre la apl.

DEPENDENCIA GENERAL: D00 SECRETARIA DEL AYUNTAMIENTO

DEPENDENCIA AUXILIAR: 114 Control Patrimonial

NOMBRE DEL INDICADOR: Porcentaje de avance en el cumplimiento de las sesiones de consejo del Organismo Operador de Agua

FÓRMULA DEL CÁLCULO: (Sesiones de Consejos Directivo del Organismo Operador de Agua realizadas / Sesiones de Consejos Directivo programadas) *100

INTERPRETACIÓN: Eficiencia

DIMENSION QUE ATIENDE: Eficiencia

DESCRIPCIÓN DEL FACTOR DE COMPARACIÓN:

ÁMBITO GEOGRÁFICO:

COBERTURA:

LÍNEA BASE

Numero: NA 5.1 No aplica

FRECUENCIA DE MEDICIÓN: Trimestral

ESTRUCTURA DEL INDICADOR

COMPORTAMIENTO DE LAS VARIABLES DURANTE EL TRIMESTRE: Abril-Junio

VARIABLE	UNIDAD DE MEDIDA	OPERACION	META ANUAL	AVANCE TRIMESTRAL		AVANCE ACUMULADO	
				Programado	%	Programado	%
Sesiones de Consejos Directivo del Organismo Operador de Agua realizadas			0.00	0.00	0.00	0.00	0.00
Sesiones de Consejos Directivo programadas			0.00	0.00	0.00	0.00	0.00

**COMPORTAMIENTO DEL INDICADOR
DESCRIPCIÓN DE LA META ANUAL**

META ANUAL	TRIMESTRE: Abril-Junio			AVANCE ACUMULADO		
	Programado	SEMAFORO	EF%	Programado	Alcanzado	SEMAFORO
0.00	0.00	0.00	0.00	0.00	0.00	0.00

DESCRIPCIÓN DE RESULTADOS Y JUSTIFICACIÓN EN CASO DE VARIACIÓN SUPERIOR A ± 10 % RESPECTO A LO PROGRAMADO

EVALUACIÓN DEL INDICADOR

DEPENDENCIA GENERAL: D00 SECRETARIA DEL AYUNTAMIENTO

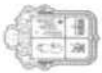
DEPENDENCIA AUXILIAR: 114 Control Patrimonial



Lic. Perla Lizeth Cruz Ramirez



Lic. Marcos Antonio Vargas



PILAR DE DESARROLLO / EJE TRANSVERSAL:

II Eje transversal II: Gobierno Moderno, Capaz y Responsable

TEMA DE DESARROLLO:

Gestión para Resultados y evaluación del desempeño.

PROGRAMA PRESUPUESTARIO:

01050206 Consolidación de la administración pública de resultados

PROYECTO PRESUPUESTARIO:

010502060301 Control del patrimonio y normalidad

OBJETIVO DEL PROGRAMA PRESUPUESTARIO:

Comprende el conjunto de actividades y herramientas para coadyuvar a que la actuación de los servidores públicos sea eficaz, eficiente y transparente, a fin de generar resultados con apego a los principios de legalidad, objetividad, profesionalismo, honradez, lealtad, imparcialidad, eficiencia, eficacia, equidad, transparencia, economía, integridad, que permitan la toma de decisiones sobre la apl

DEPENDENCIA GENERAL:

D00 SECRETARIA DEL AYUNTAMIENTO

DEPENDENCIA AUXILIAR:

114 Control Patrimonial

NOMBRE DEL INDICADOR:

Porcentaje de avance de las actividades realizadas por las dependencias generales del Organismo Operador de Agua

FÓRMULA DEL CÁLCULO:

(Reportes de actividades realizadas por las dependencias generales del Organismo Operador de Agua / Reportes de actividades de las dependencias generales del Organismo Operador de Agua programadas) *100

INTERPRETACIÓN:

Eficiencia

FRECUENCIA DE MEDICIÓN: Trimestral

DIMENSIÓN QUE ATIENDE:

DESCRIPCIÓN DEL FACTOR DE COMPARACIÓN:

AMBITO GEOGRAFICO:

COBERTURA:

LINEA BASE

Numero: NA 5.2 No aplica

COMPORTAMIENTO DE LAS VARIABLES DURANTE EL TRIMESTRE: Abril-Junio

VARIABLE	UNIDAD DE MEDIDA	OPERACION	META ANUAL	AVANCE TRIMESTRAL		AVANCE ACUMULADO	
				Programado	% Alcanzado	Programado	% Alcanzado
Reportes de actividades realizadas por las dependencias generales del Organismo Operador de Agua			0.00	0.00	0.00	0.00	0.00
Reportes de actividades de las dependencias generales del Organismo Operador de Agua programadas			0.00	0.00	0.00	0.00	0.00

COMPORTAMIENTO DEL INDICADOR

DESCRIPCION DE LA META ANUAL

META ANUAL	AVANCE TRIMESTRAL		AVANCE ACUMULADO	
	Programado	SEMAFORO	Alcanzado	SEMAFORO
0.00	0.00	0.00	0.00	0.00

DESCRIPCION DE RESULTADOS Y JUSTIFICACION EN CASO DE VARIACION SUPERIOR A 10 % RESPECTO A LO PROGRAMADO

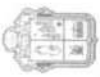
EVALUACION DEL INDICADOR

D00 SECRETARIA DEL AYUNTAMIENTO

114 Control Patrimonial

[Signature]
Lic. Pierla Lizeth Cruz Ramirez





PILAR DE DESARROLLO / EJE TRANSVERSAL:

II Eje transversal II: Gobierno Moderno, Capaz y Responsable

TEMA DE DESARROLLO:

Gestión para Resultados y evaluación del desempeño.

PROGRAMA PRESUPUESTARIO:

01050208 Consolidación de la administración pública de resultados

PROYECTO PRESUPUESTARIO:

010502060301 Control del patrimonio y normatividad

OBJETIVO DEL PROGRAMA PRESUPUESTARIO:

Comprende el conjunto de actividades y herramientas para coadyuvar a que la actuación de los servidores públicos sea eficaz, eficiente y transparente, a fin de generar resultados con apego a los principios de legalidad, objetividad, profesionalismo, honradez, lealtad, imparcialidad, eficiencia, eficacia, equidad, transparencia, economía, integridad, que permitan la toma de decisiones sobre la apli

DEPENDENCIA GENERAL:

D00 SECRETARIA DEL AYUNTAMIENTO

DEPENDENCIA AUXILIAR:

114 Control Patrimonial

NOMBRE DEL INDICADOR:

Porcentaje de supervisiones realizadas para verificar la puntualidad y asistencia de los servidores públicos.

FORMULA DEL CÁLCULO:

(Supervisiones realizadas para verificar la puntualidad y asistencia de los servidores publicos/Supervisiones programadas para verificar la puntualidad y asistencia de los servidores publicos) *100

INTERPRETACIÓN:

DIMENSIÓN QUE ATIENDE:

Eficiencia

DESCRIPCIÓN DEL FACTOR DE COMPARACIÓN:

Supervisiones programadas para verificar la puntualidad y asistencia de los servidores públicos

AMBITO GEOGRAFICO:

COBERTURA:

LINEA BASE

Numero: NA 1,1 No aplica

FRECUENCIA DE MEDICIÓN: Trimestral

ESTRUCTURA DEL INDICADOR

COMPORTAMIENTO DE LAS VARIABLES DURANTE EL TRIMESTRE: Abril-Junio

VARIABLE	UNIDAD DE MEDIDA	OPERACION	META ANUAL		AVANCE TRIMESTRAL		AVANCE ACUMULADO		
			Programado	%	Alcanzado	%	Programado	%	Alcanzado
Supervisiones realizadas para verificar la puntualidad y asistencia de los servidores públicos			0.00	0.00	0.00	0.00	0.00	0.00	0.00
Supervisiones programadas para verificar la puntualidad y asistencia de los servidores públicos			0.00	0.00	0.00	0.00	0.00	0.00	0.00


COMPORTAMIENTO DEL INDICADOR

DESCRIPCIÓN DE LA META ANUAL

META ANUAL	AVANCE TRIMESTRAL		AVANCE ACUMULADO	
	Programado	EF%	Alcanzado	EF%
0.00	0.00	0.00	0.00	0.00

DESCRIPCIÓN DE RESULTADOS Y JUSTIFICACIÓN EN CASO DE VARIACIÓN SUPERIOR A ± 10 % RESPECTO A LO PROGRAMADO

EVALUACION DEL INDICADOR

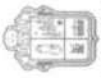


D00 SECRETARIA DEL AYUNTAMIENTO
114 Control Patrimonial

Lic. Perla Lizeth Cruz Ramirez



Lic. Marcos Antonio Vargas Jiménez



PILAR DE DESARROLLO / EJE TRANSVERSAL:

II Eje transversal II: Gobierno Moderno, Capaz y Responsable

TEMA DE DESARROLLO:

Gestión para Resultados y evaluación del desempeño.

PROGRAMA PRESUPUESTARIO:

01050206 Consolidación de la administración pública de resultados

PROYECTO PRESUPUESTARIO:

010502060301 Control del patrimonio y normatividad

OBJETIVO DEL PROGRAMA PRESUPUESTARIO:

Comprende el conjunto de actividades y herramientas para coadyuvar a que la actuación de los servidores públicos sea eficaz, eficiente y transparente, a fin de generar resultados con apego a los principios de legalidad, objetividad, profesionalismo, honradez, lealtad, imparcialidad, eficiencia, equidad, transparencia, economía, integridad, que permiten la toma de decisiones sobre la apli.

DEPENDENCIA GENERAL:

D00 SECRETARIA DEL AYUNTAMIENTO

DEPENDENCIA AUXILIAR:

114 Control Patrimonial

NOMBRE DEL INDICADOR:

Tasa de variación en el registro de bienes patrimoniales.

FORMULA DEL CÁLCULO:

((Registros de bienes patrimoniales del semestre actual/ Registro de bienes patrimoniales del semestre anterior)-1)*100

INTERPRETACIÓN:

Registro de bienes patrimoniales.

DIMENSION QUE ATIENDE:

Eficiencia

DESCRIPCIÓN DEL FACTOR DE COMPARACIÓN:

Resultados 2022

AMBITO GEOGRAFICO:

Local municipal

COBERTURA:

Población municipal

LINEA BASE

Enero 2023

Numero: NC 3

FRECUENCIA DE MEDICIÓN: Semestral

ESTRUCTURA DEL INDICADOR

VARIABLE	UNIDAD DE MEDIDA	OPERACION	META ANUAL	AVANCE TRIMESTRAL		AVANCE ACUMULADO			
				Programado	%	Alcanzado	%	Programado	%
Registros de bienes patrimoniales del semestre actual	Registros		0.00	1.00	0.00	1.00	100.00	0.00	0.00
Registro de bienes patrimoniales del semestre anterior	Registros		2.00	1.00	50.00	1.00	100.00	0.00	0.00

**COMPORTAMIENTO DEL INDICADOR
DESCRIPCION DE LA META ANUAL**

META ANUAL	AVANCE TRIMESTRAL		AVANCE ACUMULADO		SEMAFORO
	Programado	Alcanzado	Programado	Alcanzado	
0.00	0.00	0.00	0.00	0.00	Verde

DESCRIPCION DE RESULTADOS Y JUSTIFICACION EN CASO DE VARIACION SUPERIOR A +10 % RESPECTO A LO PROGRAMADO
Durante el semestre se completaron todas las actividades programadas, se seguirá trabajando bajo la misma guía

EVALUACION DEL INDICADOR

Satisfacción

DEPENDENCIA GENERAL:

D00 SECRETARIA DEL AYUNTAMIENTO

DEPENDENCIA AUXILIAR:


114 Control Patrimonial



[Handwritten signature]
Lic. Perla Lizeth Cruz Ramirez



[Handwritten signature]
Lic. Marcos Antonio Vargas Jiménez



PILAR DE DESARROLLO / EJE TRANSVERSAL:

El Eje transversal II: Gobierno Moderno, Capaz y Responsable

TEMA DE DESARROLLO:

Gestión para Resultados y evaluación del desempeño.

PROGRAMA PRESUPUESTARIO:

01050208 Consolidación de la administración pública de resultados

PROYECTO PRESUPUESTARIO:

010502080301 Control del patrimonio y normalidad

OBJETIVO DEL PROGRAMA PRESUPUESTARIO:

Comprende el conjunto de actividades y herramientas para coadyuvar a que la actuación de los servidores públicos sea eficaz, eficiente y transparente, a fin de generar resultados con apego a los principios de legalidad, objetividad, profesionalismo, honradez, lealtad, imparcialidad, eficiencia, eficacia, equidad, transparencia, economía, integridad, que permitan la toma de decisiones sobre la apli

DEPENDENCIA GENERAL:

D00 SECRETARIA DEL AYUNTAMIENTO

DEPENDENCIA AUXILIAR:

114 Control Patrimonial

NOMBRE DEL INDICADOR:

Porcentaje de bienes muebles e inmuebles inventariados.

FÓRMULA DEL CÁLCULO:

(Bienes muebles e inmuebles registrados en el inventario del municipio/ Bienes muebles e inmuebles en proceso de registro en el inventario del municipio)*100

INTERPRETACIÓN:

Bienes inmuebles y muebles

DIMENSIÓN QUE ATIENDE:

Eficiencia

DESCRIPCIÓN DEL FACTOR DE COMPARACIÓN:

Resultados 2022

AMBITO GEOGRAFICO:

Local municipal

COBERTURA:

Población municipal

LINEA BASE

Enero 2022

FRECUENCIA DE MEDICIÓN:

Trimestral

ESTRUCTURA DEL INDICADOR

Numero: NA 3.1

COMPORTAMIENTO DE LAS VARIABLES DURANTE EL TRIMESTRE: Abril-Junio

VARIABLE	UNIDAD DE MEDIDA	OPERACION	META ANUAL	AVANCE TRIMESTRAL		AVANCE ACUMULADO	
				Programado	%	Programado	%
Bienes muebles e inmuebles registrados en el inventario del municipio	Bienes muebles		0.00	0.00	0.00	0.00	0.00
Bienes muebles e inmuebles en proceso de registro en el inventario del municipio	Bienes muebles		0.00	0.00	0.00	0.00	0.00

COMPORTAMIENTO DEL INDICADOR

DESCRIPCION DE LA META ANUAL

Bienes muebles e inmuebles

META ANUAL	AVANCE TRIMESTRAL		AVANCE ACUMULADO		SEMAFORO
	Programado	Alcanzado	Programado	Alcanzado	
0.00	0.00	0.00	0.00	0.00	Verde

DESCRIPCION DE RESULTADOS Y JUSTIFICACION EN CASO DE VARIACION SUPERIOR A 10% RESPECTO A LO PROGRAMADO
No se tenía una programación de este indicador, sin embargo para el primer semestre se ponen los bienes muebles e inmuebles registrados en el inventario

EVALUACION DEL INDICADOR

Satisfacción

DEPENDENCIA GENERAL:

D00 SECRETARIA DEL AYUNTAMIENTO

DEPENDENCIA AUXILIAR:

114 Control Patrimonial

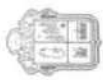


[Handwritten signature]

[Handwritten signature]

Lic. Perla Lizeth Cruz Ramírez

Lic. Marcos Antonio Vargas Jiménez



PILAR DE DESARROLLO / EJE TRANSVERSAL: II. Eje transversal II: Gobierno Moderno, Capaz y Responsable

TEMA DE DESARROLLO: Gestión para Resultados y evaluación del desempeño.

PROGRAMA PRESUPUESTARIO: 01050206 Consolidación de la administración pública de resultados

PROYECTO PRESUPUESTARIO: 010502060301 Control del patrimonio y normatividad

OBJETIVO DEL PROGRAMA PRESUPUESTARIO: Comprende el conjunto de actividades y herramientas para coadyuvar a que la actuación de los servidores públicos sea eficaz, eficiente y transparente, a fin de generar resultados con apego a los principios de legalidad, objetividad, profesionalismo, honradez, lealtad, imparcialidad, eficiencia, eficacia, equidad, transparencia, economía, integridad, que permitan la toma de decisiones sobre la apli

DEPENDENCIA GENERAL: D00 SECRETARIA DEL AYUNTAMIENTO

DEPENDENCIA AUXILIAR: 114 Control Patrimonial

NOMBRE DEL INDICADOR: Porcentaje de movimientos de personal efectuados.
FÓRMULA DEL CÁLCULO: (Movimientos de altas y bajas efectuados/Movimientos de altas y bajas en proceso)*100

INTERPRETACIÓN: Eficiencia

DIMENSIÓN QUE ATIENDE: DESCRIPCIÓN DEL FACTOR DE COMPARACIÓN:

AMBITO GEOGRAFICO:

COBERTURA:

LINEA BASE

Numero: NA 1.2 No aplica

FRECUENCIA DE MEDICIÓN: Semestral

ESTRUCTURA DEL INDICADOR

COMPORTAMIENTO DE LAS VARIABLES DURANTE EL TRIMESTRE: Abril-Junio

VARIABLE	UNIDAD DE MEDIDA	OPERACION	META ANUAL	AVANCE TRIMESTRAL		AVANCE ACUMULADO	
				Programado	% Alcanzado	Programado	% Alcanzado
Movimientos de altas y bajas efectuados			0.00	0.00	0.00	0.00	0.00
Movimientos de altas y bajas en proceso			0.00	0.00	0.00	0.00	0.00

COMPORTAMIENTO DEL INDICADOR

DESCRIPCIÓN DE LA META ANUAL

META ANUAL	TRIMESTRE: Abril-Junio			AVANCE ACUMULADO		
	Programado	SEMAFORO	EF%	Alcanzado	SEMAFORO	EF%
0.00	0.00	0.00	0.00	0.00	0.00	0.00

DESCRIPCIÓN DE RESULTADOS Y JUSTIFICACION EN CASO DE VARIACION SUPERIOR A ± 10 % RESPECTO A LO PROGRAMADO

EVALUACION DEL INDICADOR

DEPENDENCIA GENERAL: D00 SECRETARIA DEL AYUNTAMIENTO
DEPENDENCIA AUXILIAR: 114 Control Patrimonial



[Signature]
Lic. Perla Lizeth Cruz Ramirez



[Signature]
Lic. Marcos Antonio Vargas Jiménez



PILAR DE DESARROLLO / EJE TRANSVERSAL: 4. Pilar 4: Seguridad

TEMA DE DESARROLLO: Derechos Humanos

PROGRAMA PRESUPUESTARIO: 01020401 Derechos humanos

PROYECTO PRESUPUESTARIO: 0102040101 Investigación, capacitación, promoción y divulgación de los derechos humanos 010204010102 Protección y defensa de los derechos humanos

OBJETIVO DEL PROGRAMA PRESUPUESTARIO: Enlaza los proyectos orientados a proteger, defender y garantizar los derechos humanos de todas las personas que se encuentren en cada territorio municipal, sin discriminación por condición alguna y fomentar la cultura de los derechos humanos para promover el respeto y la tolerancia entre los individuos en todos los ámbitos de la interrelación social apoyando a las organizaciones sociales que imp

DEPENDENCIA GENERAL: D00 SECRETARIA DEL AYUNTAMIENTO

DEPENDENCIA AUXILIAR: 102 Derechos Humanos

ESTRUCTURA DEL INDICADOR

NOMBRE DEL INDICADOR: Porcentaje de asesorías jurídicas otorgadas.

FORMULA DEL CALCULO: (Número de asesorías otorgadas/Número de asesorías registradas) *100

INTERPRETACIÓN: La población municipal solicita a la defensoría municipal asesorías en materia de derechos humanos.

DIMENSION QUE ATIENDE: Eficiencia

DESCRIPCIÓN DEL FACTOR DE COMPARACIÓN: Resultados 2022

AMBITO GEOGRAFICO: Local municipal

COBERTURA: Población municipal

LINEA BASE: Enero 2023

FRECUENCIA DE MEDICIÓN: Trimestral

Numero: NC 2

COMPORTAMIENTO DE LAS VARIABLES DURANTE EL TRIMESTRE: Abril-Junio

VARIABLE	UNIDAD DE MEDIDA	OPERACION	META ANUAL		AVANCE TRIMESTRAL		AVANCE ACUMULADO				
			Programado	Alcanzado	%	Alcanzado	%	Programado	%	Alcanzado	%
Número de asesorías otorgadas	Asesorías		0.00		0.00	17.00	0.00	0.00	0.00	0.00	0.00
Número de asesorías registradas	Asesorías		180.00		45.00	17.00	25.00	0.00	0.00	0.00	0.00
					45.00	17.00	37.78	0.00	0.00	0.00	0.00

COMPORTAMIENTO DEL INDICADOR

DESCRIPCION DE LA META ANUAL

META ANUAL	TRIMESTRE: Abril-Junio			
	AVANCE TRIMESTRAL		AVANCE ACUMULADO	
	Programado	Alcanzado	SEMAFORO	SEMAFORO
100.00	100.00	100.00	Verde	Verde
		0.00	0.00	Verde


DESCRIPCION DE RESULTADOS Y JUSTIFICACION EN CASO DE VARIACION SUPERIOR A ± 10 % RESPECTO A LO PROGRAMADO

Para este trimestre se coloca en semáforo verde


EVALUACION DEL INDICADOR

Acumulado

DEPENDENCIA GENERAL: D00 SECRETARIA DEL AYUNTAMIENTO
DEPENDENCIA AUXILIAR: 102 Derechos Humanos



Lic. Perla Lizeth Cruz Ramírez



Lic. Marcos Antonio Vargas Jiménez

PILAR DE DESARROLLO / EJE TRANSVERSAL: Eje transversal I: Igualdad de Género
TEMA DE DESARROLLO: Cultura de igualdad y prevención de la violencia contra las mujeres
PROGRAMA PRESUPUESTARIO: 02060805 Igualdad de trato y oportunidades para la mujer y el hombre
PROYECTO PRESUPUESTARIO: 020608050101 Coordinación Institucional para la Igualdad de género
OBJETIVO DEL PROGRAMA PRESUPUESTARIO: Engloba los proyectos para promover en todos los ámbitos sociales la igualdad sustantiva desde una perspectiva de género como una condición necesaria para el desarrollo integral de la sociedad, en igualdad de condiciones, oportunidades, derechos y obligaciones.
DEPENDENCIA GENERAL: D00 SECRETARIA DEL AYUNTAMIENTO
DEPENDENCIA AUXILIAR: 102 Derechos Humanos

ESTRUCTURA DEL INDICADOR:
 Tasa de variación en el número de mujeres y hombres en edad productiva capacitados.
NOMBRE DEL INDICADOR: ((Número de mujeres y hombres en edad productiva capacitados en el año actual / (Número de mujeres y hombres en edad productiva capacitados en el año anterior - 1) * 100
FORMULA DEL CALCULO:
INTERPRETACION: Las mujeres y hombres del municipio asisten y participan en la ejecución de los programas orientados a la igual y equidad de género, como a la prevención de la violencia.
DIMENSION QUE ATIENDE: Eficiencia
DE COMPARACION: Resultados 2022
AMBITO GEOGRAFICO: Local municipal
COBERTURA: Población municipal
LINEA BASE: Enero 2023
FRECUENCIA DE MEDICIÓN: Semestral

COMPORTAMIENTO DE LAS VARIABLES DURANTE EL TRIMESTRE: Abril-Junio

VARIABLE	UNIDAD DE MEDIDA	OPERACION	META ANUAL	AVANCE TRIMESTRAL		AVANCE ACUMULADO	
				Programado	%	Programado	%
Número de mujeres y hombres en edad productiva capacitados en el año actual	Personas		0.00	0.00	0.00	0.00	0.00
Número de mujeres y hombres en edad productiva capacitados en el año anterior	Personas		100.00	0.00	0.00	0.00	0.00

COMPORTAMIENTO DEL INDICADOR
 DESCRIPCION DE LA META ANUAL
 Las mujeres y hombres del municipio cuentan con programas orientados a promover la igualdad y equidad de género, así como la

TRIMESTRE: Abril-Junio

META ANUAL	AVANCE TRIMESTRAL		AVANCE ACUMULADO		SEMAFORO
	Programado	Alcanzado	Programado	Alcanzado	
0.00	0.00	0.00	0.00	0.00	Verde

DESCRIPCION DE RESULTADOS Y JUSTIFICACION EN CASO DE VARIACION SUPERIOR A ± 10 % RESPECTO A LO PROGRAMADO
 No se tienen actividades programadas durante el semestre

EVALUACION DEL INDICADOR

Satisfactorio
DEPENDENCIA GENERAL: D00 SECRETARIA DEL AYUNTAMIENTO
DEPENDENCIA AUXILIAR: 102 Derechos Humanos



Lic. Perla Lizeth Cruz Ramirez

Lic. Marcos Antonio Vargas Jiménez

PILAR DE DESARROLLO / EJE TRANSVERSAL: Eje transversal I: Igualdad de Género

TEMA DE DESARROLLO: Cultura de igualdad y prevención de la violencia contra las mujeres

PROGRAMA PRESUPUESTARIO: 02060805 Igualdad de trato y oportunidades para la mujer y el hombre

PROYECTO PRESUPUESTARIO: 020608050101 Coordinación Institucional para la igualdad de género

OBJETIVO DEL PROGRAMA PRESUPUESTARIO: Engloba los proyectos para promover en todos los ámbitos sociales la igualdad sustantiva desde una perspectiva de género como una condición necesaria para el desarrollo integral de la sociedad, en igualdad de condiciones, oportunidades, derechos y obligaciones.

DEPENDENCIA GENERAL: D00 SECRETARIA DEL AYUNTAMIENTO

DEPENDENCIA AUXILIAR: 102 Derechos Humanos

ESTRUCTURA DEL INDICADOR

NOMBRE DEL INDICADOR: Porcentaje de mujeres y padres trabajadores beneficiados con apoyos escolares para sus hijos.

FÓRMULA DEL CÁLCULO: (Número de Mujeres y padres trabajadores beneficiados con apoyos escolares para sus hijos / Total de mujeres y padres trabajadores que solicitan apoyo escolar para sus hijos) *100

INTERPRETACIÓN: Las mujeres y hombres trabajadores que solicitan el apoyo cubren con los requisitos para ser beneficiados

DIMENSIÓN QUE ATIENDE: Eficiencia

DESCRIPCIÓN DEL FACTOR DE COMPARACIÓN: Resultados 2022

ÁMBITO GEOGRÁFICO: Local municipal

COBERTURA: Población municipal

LÍNEA BASE: Enero 2023

FRECUENCIA DE MEDICIÓN: Semestral

Número: NC 2

COMPORTAMIENTO DE LAS VARIABLES DURANTE EL TRIMESTRE: Abril-Junio

VARIABLE	UNIDAD DE MEDIDA	OPERACION	META ANUAL	AVANCE TRIMESTRAL		AVANCE ACUMULADO	
				Programado	%	Alcanzado	%
Número de Mujeres y padres trabajadores beneficiados con apoyos escolares para sus hijos	Personas		0.00	0.00	0.00	0.00	0.00
Total de mujeres y padres trabajadores que solicitan apoyo escolar para sus hijos	Personas		0.00	0.00	0.00	0.00	0.00

COMPORTAMIENTO DEL INDICADOR

DESCRIPCIÓN DE LA META ANUAL

META ANUAL	AVANCE TRIMESTRAL		AVANCE ACUMULADO		SEMAFORO
	Programado	Alcanzado	Programado	Alcanzado	
0.00	0.00	0.00	0.00	0.00	Verde

DESCRIPCIÓN DE RESULTADOS Y JUSTIFICACIÓN EN CASO DE VARIACIÓN SUPERIOR A ± 10 % RESPECTO A LO PROGRAMADO


No se tienen actividades programadas durante el semestre

EVALUACIÓN DEL INDICADOR

Satisfactorio

DEPENDENCIA GENERAL: D00 SECRETARIA DEL AYUNTAMIENTO

DEPENDENCIA AUXILIAR: 102 Derechos Humanos

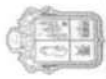


Lic. Perla Lizeth Cruz Ramírez.

Lic. Marcos Antonio Vargas Jiménez, PRESUPUESTACIÓN Y EVALUACIÓN

FECHA DE ELABORACIÓN: 19/07/2023

Hoja: 300 de 303



PILAR DE DESARROLLO / EJE TRANSVERSAL: Eje transversal I: Igualdad de Género
TEMA DE DESARROLLO: Cultura de igualdad y prevención de la violencia contra las mujeres
PROGRAMA PRESUPUESTARIO: 02060805 Igualdad de trato y oportunidades para la mujer y el hombre
PROYECTO PRESUPUESTARIO: 020608050101 Coordinación Institucional para la igualdad de género
OBJETIVO DEL PROGRAMA PRESUPUESTARIO: Engloba los proyectos para promover en todos los ámbitos sociales la igualdad sustantiva desde una perspectiva de género como una condición necesaria para el desarrollo integral de la sociedad, en igualdad de condiciones, oportunidades, derechos y obligaciones.
DEPENDENCIA GENERAL: D00 SECRETARIA DEL AYUNTAMIENTO
DEPENDENCIA AUXILIAR: 102 Derechos Humanos

ESTRUCTURA DEL INDICADOR
NOMBRE DEL INDICADOR: Porcentaje de mujeres y hombres beneficiados a través de programas de cultura de igualdad.
FÓRMULA DEL CÁLCULO: (Número de mujeres y hombres beneficiados con programas de cultura de igualdad de género / Total de Mujeres y hombres del municipio) *100
INTERPRETACIÓN: Las mujeres y hombres participan en las acciones que promueven la cultura de igualdad, equidad y prevención de la violencia de género.
DIMENSIÓN QUE ATIENDE: Eficiencia
DESCRIPCIÓN DEL FACTOR DE COMPARACIÓN: Resultados 2022
ÁMBITO GEOGRÁFICO: Local municipal
COBERTURA: Población municipal
LÍNEA BASE: Enero 2023

Numero: NC 3

COMPORTAMIENTO DE LAS VARIABLES DURANTE EL TRIMESTRE: Abril-Junio

VARIABLE	UNIDAD DE MEDIDA	OPERACION	META ANUAL		AVANCE TRIMESTRAL		AVANCE ACUMULADO			
			Programado	%	Programado	%	Programado	%		
Número de mujeres y hombres beneficiados con programas de cultura de igualdad de género.	Personas		0.00	0.00	2.00	0.00	100.00	5.000.00	0.00	0.00
Total de Mujeres y hombres del municipio	Personas		4.00	50.00	2.00	50.00	385,968.00	19,298,400.0	0.00	0.00


COMPORTAMIENTO DEL INDICADOR
DESCRIPCIÓN DE LA META ANUAL
 Programa de cultura de igualdad, equidad y prevención de la violencia contra las mujeres y hombres realizado.

TRIMESTRE: Abril-Junio

META ANUAL	AVANCE TRIMESTRAL			AVANCE ACUMULADO		
	Programado	Alcanzado	EF%	Programado	Alcanzado	EF%
100.00	100.00	0.03	0.03	0.00	0.00	0.00

DESCRIPCIÓN DE RESULTADOS Y JUSTIFICACIÓN EN CASO DE VARIACIÓN SUPERIOR A ± 10 % RESPECTO A LO PROGRAMADO
 Durante el semestre no se han completado en su totalidad, se seguirá trabajando para completarlos en el periodo siguiente

CRÍTICO
DEPENDENCIA GENERAL: D00 SECRETARIA DEL AYUNTAMIENTO
DEPENDENCIA AUXILIAR: 102 Derechos Humanos



Lic. Perla Lizeth Cruz Ramirez



Lic. Marcos Antonio Vargas Jiménez

PILAR DE DESARROLLO / EJE TRANSVERSAL: Eje transversal 1: Igualdad de Género

TEMA DE DESARROLLO: Cultura de igualdad y prevención de la violencia contra las mujeres

PROGRAMA PRESUPUESTARIO: 02060805 Igualdad de trato y oportunidades para la mujer y el hombre

PROYECTO PRESUPUESTARIO: 020608050101 Coordinación Institucional para la igualdad de género

OBJETIVO DEL PROGRAMA PRESUPUESTARIO: Engloba los proyectos para promover en todos los ámbitos sociales la igualdad sustantiva desde una perspectiva de género como una condición necesaria para el desarrollo integral de la sociedad, en igualdad de condiciones, oportunidades, derechos y obligaciones.

DEPENDENCIA GENERAL: D00 SECRETARIA DEL AYUNTAMIENTO

DEPENDENCIA AUXILIAR: 102 Derechos Humanos

NOMBRE DEL INDICADOR: Porcentaje de mujeres y hombres capacitados en áreas productivas.

FÓRMULA DEL CÁLCULO: (Número de mujeres y hombres que recibieron capacitación para el trabajo / Total de mujeres y hombres asistentes a los cursos de capacitación para el trabajo impartidos por el municipio) *100

INTERPRETACIÓN: Las mujeres y hombres asisten en tiempo y forma a las capacitaciones.

DIMENSIÓN QUE ATIENDE: Eficiencia

DESCRIPCIÓN DEL FACTOR DE COMPARACIÓN: Resultados 2022

ÁMBITO GEOGRÁFICO: Local municipal

COBERTURA: Población municipal

LINEA BASE: Enero 2023

FRECUENCIA DE MEDICIÓN: Trimestral

COMPORTAMIENTO DE LAS VARIABLES DURANTE EL TRIMESTRE: Abril-Junio

VARIABLE	UNIDAD DE MEDIDA	OPERACION	META ANUAL		AVANCE TRIMESTRAL		AVANCE ACUMULADO	
			Programado	Alcanzado	%	Alcanzado	%	Alcanzado
Numero de mujeres y hombres que recibieron capacitación para el trabajo	Personas		0.00	0.00	0.00	0.00	0.00	0.00
Total de mujeres y hombres asistentes a los cursos de capacitación para el trabajo impartidos por el municipio	Personas		0.00	0.00	0.00	0.00	0.00	0.00

COMPORTAMIENTO DEL INDICADOR
DESCRIPCION DE LA META ANUAL

TRIMESTRE: Abril-Junio

META ANUAL	AVANCE TRIMESTRAL		AVANCE ACUMULADO		SEMAFORO
	Programado	Alcanzado	Programado	Alcanzado	
0.00	0.00	0.00	0.00	0.00	Verde

DESCRIPCIÓN DE RESULTADOS Y JUSTIFICACIÓN EN CASO DE VARIACIÓN SUPERIOR A ± 10 % RESPECTO A LO PROGRAMADO
No se tienen actividades programadas durante el trimestre

EVALUACION DEL INDICADOR

Satisfacción:

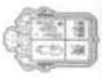
DEPENDENCIA GENERAL: D00 SECRETARIA DEL AYUNTAMIENTO

DEPENDENCIA AUXILIAR: 102 Derechos Humanos



Lic. Perla Lizeth Cruz Ramirez

Lic. Marcos Antonio Vargas Jimenez



PILAR DE DESARROLLO / EJE TRANSVERSAL: Eje transversal I. Igualdad de Género

TEMA DE DESARROLLO: Cultura de igualdad y prevención de la violencia contra las mujeres

PROGRAMA PRESUPUESTARIO: 02060805 Igualdad de trato y oportunidades para la mujer y el hombre

PROYECTO PRESUPUESTARIO: 020608050101 Coordinación Institucional para la Igualdad de género

OBJETIVO DEL PROGRAMA PRESUPUESTARIO: Engloba los proyectos para promover en todos los ámbitos sociales la igualdad sustantiva desde una perspectiva de género como una condición necesaria para el desarrollo integral de la sociedad, en igualdad de condiciones, oportunidades, derechos y obligaciones.

DEPENDENCIA GENERAL: D00 SECRETARIA DEL AYUNTAMIENTO

DEPENDENCIA AUXILIAR: 102 Derechos Humanos

NOMBRE DEL INDICADOR: ESTRUCTURA DEL INDICADOR

FÓRMULA DEL CÁLCULO: Porcentaje de mujeres y hombres colocados en el mercado laboral mediante la bolsa de trabajo.

INTERPRETACIÓN: (Mujeres y hombres colocados en el mercado laboral mediante la bolsa de trabajo / Total de Mujeres y hombres inscritos en la bolsa de trabajo) *100

DIMENSION QUE ATIENDE: Las mujeres y hombres participan y muestran interés por ingresar sus documentos en la bolsa de empleo.

DESCRIPCIÓN DEL FACTOR DE COMPARACIÓN: Eficiencia

AMBITO GEOGRAFICO: Resultados 2022

COBERTURA: Local municipal

LINEA BASE: Población municipal Enero 2023

FRECUENCIA DE MEDICIÓN: Trimestral

Numero: NA 1.2

COMPORTAMIENTO DE LAS VARIABLES DURANTE EL TRIMESTRE: Abril-Junio

VARIABLE	UNIDAD DE MEDIDA	OPERACION	META ANUAL	AVANCE TRIMESTRAL		AVANCE ACUMULADO	
				Programado	%	Programado	%
Mujeres y hombres colocados en el mercado laboral mediante la bolsa de trabajo	Personas		0.00	0.00	0.00	0.00	0.00
Total de Mujeres y hombres inscritos en la bolsa de trabajo	Personas		0.00	0.00	0.00	0.00	0.00

COMPORTAMIENTO DEL INDICADOR

DESCRIPCION DE LA META ANUAL

Consolidación de una bolsa de trabajo que facilite la inserción laboral de mujeres y hombres.

META ANUAL	TRIMESTRE: Abril-Junio			EVALUACION DEL INDICADOR		
	Programado	Alcanzado	SEMAFORO	Programado	Alcanzado	SEMAFORO
0.00	0.00	0.00	Verde	0.00	0.00	Verde


DESCRIPCION DE RESULTADOS Y JUSTIFICACION EN CASO DE VARIACION SUPERIOR A ± 10 % RESPECTO A LO PROGRAMADO

No se tienen actividades programadas durante el trimestre

Satisfactorio

DEPENDENCIA GENERAL: D00 SECRETARIA DEL AYUNTAMIENTO

DEPENDENCIA AUXILIAR: 102 Derechos Humanos



Lic. Perla Lizeth Cruz Ramirez



Lic. Marcos Antonio Vargas Jimenez



PILAR DE DESARROLLO / EJE TRANSVERSAL: I Eje transversal I. Igualdad de Género
TEMA DE DESARROLLO: Cultura de igualdad y prevención de la violencia contra las mujeres
PROGRAMA PRESUPUESTARIO: 02060805 Igualdad de trato y oportunidades para la mujer y el hombre
PROYECTO PRESUPUESTARIO: 02060805101 Coordinación Institucional para la igualdad de género
OBJETIVO DEL PROGRAMA PRESUPUESTARIO: Engloba los proyectos para promover en todos los ámbitos sociales la igualdad sustantiva desde una perspectiva de género como una condición necesaria para el desarrollo integral de la sociedad, en igualdad de condiciones, oportunidades, derechos y obligaciones.
DEPENDENCIA GENERAL: D00 SECRETARIA DEL AYUNTAMIENTO
DEPENDENCIA AUXILIAR: 102 Derechos Humanos

NOMBRE DEL INDICADOR: Porcentaje de solicitudes de apoyos escolares para hijos de mujeres y hombres trabajadores atendidas.
FÓRMULA DEL CÁLCULO: (Numero de solicitudes de apoyos escolares para hijos de mujeres y hombres trabajadores atendidos/Total de solicitudes de apoyos escolares para hijos de mujeres y hombres trabajadores recibidas) *100
INTERPRETACIÓN: Las mujeres y hombres que solicitan el apoyo cubren con los requisitos para ser beneficiados.
DIMENSIÓN QUE ATIENDE: Eficiencia
DESCRIPCIÓN DEL FACTOR DE COMPARACIÓN: Resultados 2022
ÁMBITO GEOGRÁFICO: Local municipal
COBERTURA: Población municipal
LÍNEA BASE: Enero 2023

FRECUENCIA DE MEDICIÓN: Trimestral

Numero: NA 2.1

COMPORTAMIENTO DE LAS VARIABLES DURANTE EL TRIMESTRE: Abril-Junio

VARIABLE	UNIDAD DE MEDIDA	OPERACION	META ANUAL	AVANCE TRIMESTRAL		AVANCE ACUMULADO	
				Programado	%	Alcanzado	%
Numero de solicitudes de apoyos escolares para hijos de mujeres y hombres trabajadores atendidos	Apoyos		0.00	0.00	0.00	0.00	0.00
Total de solicitudes de apoyos escolares para hijos de mujeres y hombres trabajadores recibidas	Apoyos		0.00	0.00	0.00	0.00	0.00

**COMPORTAMIENTO DEL INDICADOR
DESCRIPCIÓN DE LA META ANUAL**

META ANUAL	TRIMESTRE: Abril-Junio			
	AVANCE TRIMESTRAL		AVANCE ACUMULADO	
0.00	Programado	Alcanzado	SEMAFORO	EF%
0.00	0.00	0.00	Verde	0.00

DESCRIPCIÓN DE RESULTADOS Y JUSTIFICACIÓN EN CASO DE VARIACIÓN SUPERIOR A ± 10 % RESPECTO A LO PROGRAMADO
 No se tienen actividades programadas durante el trimestre

EVALUACION DEL INDICADOR

Satisfactorio

DEPENDENCIA GENERAL: D00 SECRETARIA DEL AYUNTAMIENTO
DEPENDENCIA AUXILIAR: 102 Derechos Humanos



Lic. Perla Luzeth Cruz Ramirez

Lic. Marcos Antonio Vargas Jiménez

PILAR DE DESARROLLO / EJE TRANSVERSAL:

I Eje transversal I: Igualdad de Género

TEMA DE DESARROLLO:

Cultura de igualdad y prevención de la violencia contra las mujeres

PROGRAMA PRESUPUESTARIO:

02060805 Igualdad de trato y oportunidades para la mujer y el hombre

PROYECTO PRESUPUESTARIO:

020608050101 Coordinación Institucional para la Igualdad de género

OBJETIVO DEL PROGRAMA PRESUPUESTARIO:

Engloba los proyectos para promover en todos los ámbitos sociales la igualdad sustantiva desde una perspectiva de género como una condición integral de la sociedad, en igualdad de condiciones, oportunidades, derechos y obligaciones.

DEPENDENCIA GENERAL:

D00 SECRETARIA DEL AYUNTAMIENTO

DEPENDENCIA AUXILIAR:

102 Derechos Humanos

NOMBRE DEL INDICADOR:

Porcentaje de eventos en materia de género realizados.

FÓRMULA DEL CÁLCULO:

(Eventos en materia de género realizados / Eventos en materia de género programados) *100

INTERPRETACIÓN:

Las mujeres y hombres muestran interés por los eventos en materia de igualdad, equidad y prevención de la violencia de género.

DIMENSIÓN QUE ATIENDE:

Eficiencia

DESCRIPCIÓN DEL FACTOR DE COMPARACIÓN:

Resultados 2022

ÁMBITO GEOGRÁFICO:

Local municipal

COBERTURA:

Población municipal

LÍNEA BASE

Enero 2023

Numero: NA 3.1

FRECUENCIA DE MEDICIÓN: Trimestral

ESTRUCTURA DEL INDICADOR

COMPORTAMIENTO DE LAS VARIABLES DURANTE EL TRIMESTRE: Abril-Junio

VARIABLE	UNIDAD DE MEDIDA	OPERACION	META ANUAL	AVANCE TRIMESTRAL		AVANCE ACUMULADO	
				Programado	% Alcanzado	Programado	% Alcanzado
Eventos en materia de género realizados	Eventos		0.00	0.00	0.00	0.00	0.00
Eventos en materia de género programados	Eventos		8.00	2.00	2.00	0.00	0.00

COMPORTAMIENTO DEL INDICADOR

DESCRIPCIÓN DE LA META ANUAL

Realizar reuniones para la promoción de la cultura de igualdad, equidad y prevención de la violencia de género

META ANUAL	TRIMESTRE: Abril-Junio			EVALUACION DEL INDICADOR		
	Programado	Alcanzado	SEMAFORO	Programado	Alcanzado	SEMAFORO
100.00	100.00	100.00	Verde	0.00	0.00	Verde

DESCRIPCIÓN DE RESULTADOS Y JUSTIFICACIÓN EN CASO DE VARIACIÓN SUPERIOR AL 10 % RESPECTO A LO PROGRAMADO

Durante el trimestre, han realizado las actividades programadas, se seguirá trabajando para mantener los resultados en los siguientes periodos

Satisfactorio


DEPENDENCIA GENERAL:

D00 SECRETARIA DEL AYUNTAMIENTO

DEPENDENCIA AUXILIAR:

102 Derechos Humanos





PILAR DE DESARROLLO / EJE TRANSVERSAL: Eje transversal I: Igualdad de Género

TEMA DE DESARROLLO: Cultura de igualdad y prevención de la violencia contra las mujeres

PROGRAMA PRESUPUESTARIO: 02060805 Igualdad de trato y oportunidades para la mujer y el hombre

PROYECTO PRESUPUESTARIO: 020608050101 Coordinación Institucional para la igualdad de género

OBJETIVO DEL PROGRAMA PRESUPUESTARIO: Engloba los proyectos para promover en todos los ámbitos sociales la igualdad sustantiva desde una perspectiva de género como una condición necesaria para el desarrollo integral de la sociedad, en igualdad de condiciones, oportunidades, derechos y obligaciones.

DEPENDENCIA GENERAL: D00 SECRETARIA DEL AYUNTAMIENTO

DEPENDENCIA AUXILIAR: 102 Derechos Humanos

NOMBRE DEL INDICADOR: Porcentaje de pláticas con perspectiva de género realizadas.

FÓRMULA DEL CÁLCULO: (Pláticas con perspectiva de género realizadas/Pláticas con perspectiva de género programadas) *100

INTERPRETACIÓN: Las mujeres y los hombres asisten a las pláticas que permitan su desarrollo integral.

DIMENSIÓN QUE ATIENDE: Eficiencia

DESCRIPCIÓN DEL FACTOR DE COMPARACIÓN: Resultados 2022

AMBITO GEOGRAFICO: Local municipal

COBERTURA: Población municipal

LINEA BASE: Enero 2023

FRECUENCIA DE MEDICIÓN: Trimestral

ESTRUCTURA DEL INDICADOR

VARIABLE	UNIDAD DE MEDIDA	OPERACION	META ANUAL	AVANCE TRIMESTRAL			AVANCE ACUMULADO		
				Programado	%	Alcanzado	Programado	%	Alcanzado
Pláticas con perspectiva de género realizadas	Pláticas		0.00	2.00	0.00	2.00	100.00	0.00	0.00
Pláticas con perspectiva de género programadas	Pláticas		8.00	2.00	25.00	2.00	100.00	0.00	0.00

COMPORTAMIENTO DE LAS VARIABLES DURANTE EL TRIMESTRE: Abril-Junio

COMPORTAMIENTO DEL INDICADOR

DESCRIPCION DE LA META ANUAL

META ANUAL	AVANCE TRIMESTRAL			AVANCE ACUMULADO		
	Programado	Alcanzado	EF%	Programado	Alcanzado	EF%
100.00	100.00	100.00	100.00	0.00	0.00	0.00


DESCRIPCION DE RESULTADOS Y JUSTIFICACION EN CASO DE VARIACION SUPERIOR A ± 10 % RESPECTO A LO PROGRAMADO
Durante el trimestre han realizado las actividades programadas, se seguirá trabajando para mantener los resultados durante los siguientes trimestres

EVALUACION DEL INDICADOR

Satisfactorio

DEPENDENCIA GENERAL: D00 SECRETARIA DEL AYUNTAMIENTO

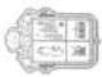
DEPENDENCIA AUXILIAR: 102 Derechos Humanos



Lic. Perla Lizeth Cruz Ramirez



Lic. Marcos Antonio Vargas Jiménez



PILAR DE DESARROLLO / EJE TRANSVERSAL: 4 Pilar 4: Seguridad
Derechos Humanos
PROGRAMA PRESUPUESTARIO: 01020401 **Derechos humanos**
PROYECTO PRESUPUESTARIO: 010204010101 Investigación, capacitación, promoción y divulgación de los derechos humanos 010204010102 Protección y defensa de los derechos humanos
OBJETIVO DEL PROGRAMA PRESUPUESTARIO: Engloba los proyectos orientados a proteger, defender y garantizar los derechos humanos de todas las personas que se encuentren en cada territorio municipal, sin discriminación por condición alguna y fomentar la cultura de los derechos humanos para promover el respeto y la tolerancia entre los individuos en todos los ámbitos de la interrelación social apoyando a las organizaciones sociales que imp
DEPENDENCIA GENERAL: D00 SECRETARIA DEL AYUNTAMIENTO
DEPENDENCIA AUXILIAR: 102 Derechos Humanos

NOMBRE DEL INDICADOR: Porcentaje de capacitaciones en materia de derechos humanos
FÓRMULA DEL CÁLCULO: (Capacitaciones en materia de derechos humanos proporcionadas/Capacitaciones en materia de derechos humanos programadas)*100
INTERPRETACIÓN: La población municipal conoce sus derechos y acude a denunciar cuando estos son vulnerados o violentados
DIMENSIÓN QUE ATENDE: Eficiencia
DESCRIPCIÓN DEL FACTOR DE COMPARACIÓN: Resultados 2022
ÁMBITO GEOGRÁFICO: Local municipal
COBERTURA: Población municipal
LÍNEA BASE: Enero 2023

Numero: NC 1

VARIABLE	UNIDAD DE MEDIDA	OPERACION	META ANUAL		AVANCE TRIMESTRAL		AVANCE ACUMULADO	
			Programado	Alcanzado	Programado	Alcanzado	Programado	Alcanzado
Capacitaciones en materia de derechos humanos proporcionadas	Capacitaciones		0.00		0.00	56.00	0.00	0.00
Capacitaciones en materia de derechos humanos programadas	Capacitaciones		400.00		100.00	130.00	0.00	0.00

COMPORTAMIENTO DEL INDICADOR

DESCRIPCIÓN DE LA META ANUAL

META ANUAL	AVANCE TRIMESTRAL		AVANCE ACUMULADO	
	Programado	Alcanzado	Programado	Alcanzado
400.00	100.00	56.00	0.00	0.00

DESCRIPCIÓN DE RESULTADOS Y JUSTIFICACIÓN EN CASO DE VARIACIÓN SUPERIOR A ±10% RESPECTO A LO PROGRAMADO
 Al terminar el trimestre no se han cumplido todas las metas programadas, se seguira trabajando para completarla en los siguientes trimestres

En riesgo

DEPENDENCIA GENERAL: D00 SECRETARIA DEL AYUNTAMIENTO
DEPENDENCIA AUXILIAR: 102 Derechos Humanos

EVALUACION DEL INDICADOR



Lic. Perla Lizeth Cruz Ramirez



Lic. Marcos Antonio Vargas Jimenez



PILAR DE DESARROLLO /EJE TRANSVERSAL: 4 Pilar 4: Seguridad

Derechos Humanos

01020401 Derechos humanos

PROGRAMA PRESUPUESTARIO:

PROYECTO PRESUPUESTARIO:

OBJETIVO DEL PROGRAMA PRESUPUESTARIO:

DEPENDENCIA GENERAL:

DEPENDENCIA AUXILIAR:

010204010101 Investigación, promoción y divulgación de los derechos humanos

010204010102 Protección y defensa de los derechos humanos

Engloba los proyectos orientados a proteger, defender y garantizar los derechos humanos de todas las personas que se encuentren en cada territorio municipal, sin discriminación por condición alguna y fomentar la cultura de los derechos humanos para promover el respeto y la tolerancia entre los individuos en todos los ámbitos de la interrelación social apoyando a las organizaciones sociales que imp

D00 SECRETARIA DEL AYUNTAMIENTO

102 Derechos Humanos

ESTRUCTURA DEL INDICADOR

Nombre del indicador: Porcentaje de seguimiento a casos de presuntas violaciones a los derechos humanos.

Fórmula del cálculo: (Casos de presuntas violaciones a los derechos humanos concluidos/Casos de presuntas violaciones a los derechos humanos recibidos)*100

Interpretación: Las demandas de los casos dan seguimiento y acuden a las audiencias respectivas para la atención del caso

Dimensión que atiende: Eficiencia

Descripción del factor: Resultados 2022

De comparación:

Ámbito geográfico: Local municipal

Cobertura: Población municipal

Línea base: Enero 2023

Frecuencia de medición: Trimestral

Número: NC 3

COMPORTAMIENTO DE LAS VARIABLES DURANTE EL TRIMESTRE: Abril-Junio

Variable	Unidad de medida	Operación	Meta Anual	Avance Trimestral		Avance Acumulado	
				Programado	%	Programado	%
Casos de presuntas violaciones a los derechos humanos concluidos	Expedientes		0.00	10.00	0.00	40.00	0.00
Casos de presuntas violaciones a los derechos humanos recibidos	Expedientes		40.00	10.00	25.00	100.00	0.00

Seguimiento a quejas de presuntas violaciones a los derechos humanos

Meta Anual	Avance Trimestral		Avance Acumulado		Semáforo
	Programado	Alcanzado	Programado	Alcanzado	
100.00	100.00	40.00	0.00	0.00	Rojo

Descripción de resultados y justificación en caso de variación superior al 10% respecto al o programado

Al finalizar el trimestre no se ha completado con la mayoría de las actividades, sin embargo, se seguirá trabajando para completarla en su totalidad.

Critico

D00 SECRETARIA DEL AYUNTAMIENTO

102 Derechos Humanos



Lic. Perla Lizeth Cruz Ramirez



Lic. Marcos Antonio Vargas Jiménez





PbRm-08b FICHA TECNICA DE SEGUIMIENTO DE INDICADORES 2023 DE GESTIÓN O ESTRATEGICO

PILAR DE DESARROLLO / EJE TRANSVERSAL: 4 Pilar 4: Seguridad
Derechos Humanos
TEMA DE DESARROLLO: 01020401 **Derechos humanos**
PROGRAMA PRESUPUESTARIO: 010204010101 Investigación, capacitación, promoción y divulgación de los derechos humanos
PROYECTO PRESUPUESTARIO: 010204010102 Protección y defensa de los derechos humanos
OBJETIVO DEL PROGRAMA PRESUPUESTARIO: Engloba los proyectos orientados a proteger, defender y garantizar los derechos humanos de todas las personas que se encuentren en cada territorio municipal, sin discriminación por condición alguna y fomentar la cultura de los derechos humanos para promover el respeto y la tolerancia entre los individuos en todos los ámbitos de la interrelación social apoyando a las organizaciones sociales que imp
DEPENDENCIA GENERAL: D00 SECRETARIA DEL AYUNTAMIENTO
DEPENDENCIA AUXILIAR: 102 Derechos Humanos

ESTRUCTURA DEL INDICADOR

NOMBRE DEL INDICADOR: Porcentaje de personas asistentes a las capacitaciones
FÓRMULA DEL CÁLCULO: (Número de personas asistentes a las capacitaciones/Población municipal)*100
INTERPRETACIÓN: La población municipal asiste a las capacitaciones
DIMENSIÓN QUE ATIENDE: Eficiencia
DESCRIPCIÓN DEL FACTOR DE COMPARACIÓN: Resultados 2022
ÁMBITO GEOGRÁFICO: Local municipal
COBERTURA: Población municipal
LÍNEA BASE: Enero 2023
FRECUENCIA DE MEDICIÓN: Trimestral

Numero: NA 1.1

COMPORTAMIENTO DE LAS VARIABLES DURANTE EL TRIMESTRE: Abril-Junio

VARIABLE	UNIDAD DE MEDIDA	OPERACION	META ANUAL	AVANCE TRIMESTRAL		AVANCE ACUMULADO	
				Programado	%	Alcanzado	%
Numero de personas asistentes a las capacitaciones	Personas		0.00	50.00	0.00	1,395.00	0.00
Población Municipal	Personas		200.00	50.00	25.00	547,503.00	0.00

**COMPORTAMIENTO DEL INDICADOR
DESCRIPCION DE LA META ANUAL**

META ANUAL	TRIMESTRE: Abril-Junio			
	AVANCE TRIMESTRAL		AVANCE ACUMULADO	
100.00	Programado	Alcanzado	Programado	Alcanzado
	100.00	0.25	0.00	0.00
		0.25	Critico	Critico

DESCRIPCION DE RESULTADOS Y JUSTIFICACION EN CASO DE VARIACION SUPERIOR A ± 10 % RESPECTO A LO PROGRAMADO
 Se cobra en semáforo rojo el indicador

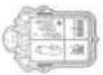
EVALUACION DEL INDICADOR

DEPENDENCIA GENERAL: D00 SECRETARIA DEL AYUNTAMIENTO
DEPENDENCIA AUXILIAR: 102 Derechos Humanos

[Signature]
 Lic. Perla Lizeth Cruz Ramirez

[Signature]
 Lic. Marcos Antonio Vargas Jiménez

MEJOR GOBIERNO
 SECRETARIA TÉCNICA DE LA PRESIDENCIA MUNICIPAL
 UNIDAD DE INFORMACIÓN, PLANEACIÓN, PRESUPUESTACIÓN Y EVALUACIÓN



PILAR DE DESARROLLO / EJE TRANSVERSAL: 4 Pilar 4: Seguridad
TEMA DE DESARROLLO: Derechos Humanos
PROGRAMA PRESUPUESTARIO: 01020401 Derechos humanos
PROYECTO PRESUPUESTARIO: 0102040101 Investigación, capacitación, promoción y divulgación de los derechos humanos
OBJETIVO DEL PROGRAMA PRESUPUESTARIO: 010204010102 Protección y defensa de los derechos humanos
 Engloba los proyectos orientados a proteger, defender y garantizar los derechos humanos de todas las personas que se encuentren en cada territorio municipal, sin discriminación por condición alguna y fomentar la cultura de los derechos humanos para promover el respeto y la tolerancia entre los individuos en todos los ámbitos de la interrelación social apoyando a las organizaciones sociales que imp
DEPENDENCIA GENERAL: D00 SECRETARIA DEL AYUNTAMIENTO
DEPENDENCIA AUXILIAR: 102 Derechos Humanos

ESTRUCTURA DEL INDICADOR

NOMBRE DEL INDICADOR: Porcentaje de servidores públicos Municipales capacitados.
FÓRMULA DEL CÁLCULO: (Servidores públicos municipales capacitados en materia de Derechos humanos / Total de Servidores públicos municipales) *100
INTERPRETACIÓN: Los servidores públicos se capacitan en materia de derechos humanos
DIMENSIÓN QUE ATIENDE: Eficiencia
DESCRIPCIÓN DEL FACTOR DE COMPARACIÓN: Resultados 2022
AMBITO GEOGRAFICO: Local municipal
COBERTURA: Población municipal
LINEA BASE: Enero 2023

FRECUENCIA DE MEDICIÓN: Trimestral

COMPORTAMIENTO DE LAS VARIABLES DURANTE EL TRIMESTRE: Abril-Junio

VARIABLE	UNIDAD DE MEDIDA	OPERACION	META ANUAL		AVANCE TRIMESTRAL		AVANCE ACUMULADO	
			Programado	%	Alcanzado	%	Programado	%
Servidores públicos municipales capacitados en materia de Derechos humanos	Servidores		0.00	0.00	115.00	230.00	0.00	0.00
Total de Servidores públicos municipales	Servidores		200.00	25.00	1,758.00	3,516.00	0.00	0.00

COMPORTAMIENTO DEL INDICADOR
DESCRIPCION DE LA META ANUAL

TRIMESTRE: Abril-Junio

META ANUAL	AVANCE TRIMESTRAL			AVANCE ACUMULADO		
	Programado	Alcanzado	SEMAFORO	Programado	Alcanzado	SEMAFORO
100.00	100.00	6.54	Rojo	0.00	0.00	Rojo

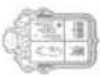
DESCRIPCION DE RESULTADOS Y JUSTIFICACION EN CASO DE VARIACION SUPERIOR A ± 10 % RESPECTO A LO PROGRAMADO
 Al terminar el trimestre se han completado todas las actividades programadas, sin embargo aun hay mucho en lo que trabajar y reforzar

CRITICA

DEPENDENCIA GENERAL: D00 SECRETARIA DEL AYUNTAMIENTO
DEPENDENCIA AUXILIAR: 102 Derechos Humanos

Lic. Perla Lizeth Cruz Ramirez

MEJOR GOBIERNO
 TECAMAC 2022-2024
 SECRETARIA TECNICA DE LA PRESIDENCIA MUNICIPAL
 UNIDAD DE INFORMACION Y EVALUACION PRESUPUESTARIA



PILAR DE DESARROLLO / EJE TRANSVERSAL: 4 Pilar 4: Seguridad

TEMA DE DESARROLLO: Derechos Humanos

PROGRAMA PRESUPUESTARIO: 01020401 Derechos humanos

PROYECTO PRESUPUESTARIO: 010204010101 Investigación, capacitación, promoción y divulgación de los derechos humanos

OBJETIVO DEL PROGRAMA PRESUPUESTARIO: Engloba los proyectos orientados a proteger, defender y garantizar los derechos humanos de todas las personas que se encuentren en cada territorio municipal, sin discriminación por condición alguna y fomentar la cultura de los derechos humanos para promover el respeto y la tolerancia entre los individuos en todos los ámbitos de la interrelación social apoyando a las organizaciones sociales que imp

DEPENDENCIA GENERAL: D00 SECRETARIA DEL AYUNTAMIENTO

DEPENDENCIA AUXILIAR: 102 Derechos Humanos

ESTRUCTURA DEL INDICADOR

NOMBRE DEL INDICADOR: Porcentaje de campañas de sensibilización e información realizadas

FÓRMULA DEL CÁLCULO: (Campañas de sensibilización e información realizadas/Campañas de sensibilización e información programadas) *100

INTERPRETACIÓN: Las condiciones sociopolíticas permiten la realización de campañas de información.

DIMENSIÓN QUE ATIENDE: Eficiencia

DESCRIPTIÓN DEL FACTOR DE COMPARACIÓN: Resultados 2022

ÁMBITO GEOGRÁFICO: Local municipal

COBERTURA: Población municipal

LÍNEA BASE: Enero 2023

FRECUENCIA DE MEDICIÓN: Trimestral

COMPORTAMIENTO DE LAS VARIABLES DURANTE EL TRIMESTRE: Abril-Junio

VARIABLE	UNIDAD DE MEDIDA	OPERACION	META ANUAL	AVANCE TRIMESTRAL		AVANCE ACUMULADO					
				Programado	%	Alcanzado	%	Programado	%	Alcanzado	%
Campañas de sensibilización e información realizadas	Campañas		0.00	10.00	0.00	8.00	80.00	0.00	0.00	0.00	0.00
Campañas de sensibilización e información programadas	Campañas		40.00	10.00	25.00	10.00	100.00	0.00	0.00	0.00	0.00

COMPORTAMIENTO DEL INDICADOR

DESCRIPCION DE LA META ANUAL

META ANUAL	TRIMESTRE: Abril-Junio			
	AVANCE TRIMESTRAL		AVANCE ACUMULADO	
Programado	Alcanzado	Programado	Alcanzado	SEMAFORO
100.00	80.00	0.00	0.00	Verde


DESCRIPCION DE RESULTADOS Y JUSTIFICACION EN CASO DE VARIACION SUPERIOR A ± 10 % RESPECTO A LO PROGRAMADO
Para este trimestre se cobal en verde el semaforo

EVALUACION DEL INDICADOR

Aceptable

DEPENDENCIA GENERAL: D00 SECRETARIA DEL AYUNTAMIENTO

DEPENDENCIA AUXILIAR: 102 Derechos Humanos



Lic. Perla Lizeth Cruz Ramirez



Lic. Marcos Antonio Vargas Jiménez

PILAR DE DESARROLLO / EJE TRANSVERSAL: 4 Pilar 4: Seguridad

TEMA DE DESARROLLO: Derechos Humanos

PROGRAMA PRESUPUESTARIO: 01020401 Derechos humanos

PROYECTO PRESUPUESTARIO: 0102040101 Investigación, capacitación, promoción y divulgación de los derechos humanos

OBJETIVO DEL PROGRAMA PRESUPUESTARIO: Engloba los proyectos orientados a proteger, defender y garantizar los derechos humanos de todas las personas que se encuentren en cada territorio municipal, sin discriminación por condición alguna y fomentar la cultura de los derechos humanos para promover el respeto y la tolerancia entre los individuos en todos los ámbitos de la interrelación social apoyando a las organizaciones sociales que imp.

DEPENDENCIA GENERAL: D00 SECRETARIA DEL AYUNTAMIENTO

DEPENDENCIA AUXILIAR: 102 Derechos Humanos

ESTRUCTURA DEL INDICADOR

NOMBRE DEL INDICADOR: Porcentaje de solicitudes de intervención

FORMULA DEL CÁLCULO: ((Solicitudes de intervención solventadas / Solicitudes de intervención presentadas) * 100

INTERPRETACIÓN: La población municipal solicita la intervención de la defensoría municipal de derechos humanos para que sus derechos sean respetados

DIMENSIÓN QUE ATIENDE: Eficiencia

DESCRIPCIÓN DEL FACTOR DE COMPARACIÓN: Resultados 2022

AMBITO GEOGRAFICO: Local municipal

COBERTURA: Población municipal

LINEA BASE: Enero 2023

FRECUENCIA DE MEDICIÓN: Trimestral

COMPORTAMIENTO DE LAS VARIABLES DURANTE EL TRIMESTRE: Abril-Junio

VARIABLE	UNIDAD DE MEDIDA	OPERACION	META ANUAL		AVANCE TRIMESTRAL		AVANCE ACUMULADO	
			Programado	%	Programado	%	Programado	%
Solicitudes de intervención solventadas	Expedientes		0.00	0.00	10.00	40.00	0.00	0.00
Solicitudes de intervención presentadas	Expedientes		40.00	100.00	10.00	25.00	10.00	25.00

COMPORTAMIENTO DEL INDICADOR
DESCRIPCION DE LA META ANUAL

Registro de expedientes de las solicitudes de intervención.

META ANUAL	AVANCE TRIMESTRAL		AVANCE ACUMULADO	
	Programado	SEMAFORO	Programado	SEMAFORO
100.00	100.00	40.00	0.00	0.00
		40.00	0.00	0.00
		Rojo	Rojo	Rojo

DESCRIPCION DE RESULTADOS Y JUSTIFICACION EN CASO DE VARIACION SUPERIOR A ± 10 % RESPECTO A LO PROGRAMADO
Para este trimestre se colocó el semáforo en color rojo

Crítico

DEPENDENCIA GENERAL: D00 SECRETARIA DEL AYUNTAMIENTO

DEPENDENCIA AUXILIAR: 102 Derechos Humanos

EVALUACION DEL INDICADOR

[Firma]
EDIBORO
SECRETARIA DEL AYUNTAMIENTO

[Firma]
VO. BO.
MEJOR GOBIERNO
SECRETARIA TECNICA DE LA PRESIDENCIA MUNICIPAL
UNIDAD DE ADMINISTRACIÓN, PLANEACIÓN, PRESUPUESTACIÓN Y EVALUACIÓN



PILAR DE DESARROLLO / EJE TRANSVERSAL: 4 Pilar 4: Seguridad

DERECHOS HUMANOS: Derechos Humanos

PROGRAMA PRESUPUESTARIO: 01020401 Derechos humanos

PROYECTO PRESUPUESTARIO: 010204010101 Investigación, capacitación, promoción y divulgación de los derechos humanos

OBJETIVO DEL PROGRAMA PRESUPUESTARIO: 010204010102 Protección y defensa de los derechos humanos

DEPENDENCIA GENERAL: Engloba los proyectos orientados a proteger, defender y garantizar los derechos humanos de todas las personas que se encuentren en cada territorio municipal, sin discriminación por condición alguna y fomentar la cultura de los derechos humanos para promover el respeto y la tolerancia entre los individuos en todos los ámbitos de la interrelación social apoyando a las organizaciones sociales que imp

DEPENDENCIA AUXILIAR: D00 SECRETARIA DEL AYUNTAMIENTO

102 Derechos Humanos

ESTRUCTURA DEL INDICADOR

NOMBRE DEL INDICADOR: Porcentaje de cumplimiento de orientaciones caso

FÓRMULA DEL CÁLCULO: (Orientaciones-casos revisadas y validadas para conclusión/Orientaciones - casos en seguimiento) * 100

INTERPRETACIÓN: Las personas que han sufrido una violación a sus derechos humanos acuden a recibir orientación por la autoridad correspondiente

DIMENSIÓN QUE ATIENDE: Eficiencia

DESCRIPCIÓN DEL FACTOR DE COMPARACIÓN: Resultados 2022

ÁMBITO GEOGRÁFICO: Local municipal

COBERTURA: Población municipal

LÍNEA BASE: Enero 2023

FRECUENCIA DE MEDICIÓN: Trimestral

Número: NA 3.1

COMPORTAMIENTO DE LAS VARIABLES DURANTE EL TRIMESTRE: Abril-Junio

VARIABLE	UNIDAD DE MEDIDA		OPERACION	META ANUAL	AVANCE TRIMESTRAL			AVANCE ACUMULADO			
	Orientaciones	Orientaciones			Programado	%	Alcanzado	%	Programado	%	Alcanzado
Orientaciones-casos revisadas y validadas para conclusión				0.00	45.00	0.00	17.00	37.78	0.00	0.00	0.00
Orientaciones - casos en seguimiento				180.00	45.00	25.00	45.00	100.00	0.00	0.00	0.00

COMPORTAMIENTO DEL INDICADOR

DESCRIPCIÓN DE LA META ANUAL

Orientación de acciones en beneficio de las personas en situación de vulnerabilidad y/o discriminación

META ANUAL	AVANCE TRIMESTRAL			AVANCE ACUMULADO		
	Programado	Alcanzado	SEMAFORO	Programado	Alcanzado	SEMAFORO
100.00	100.00	37.78	37.78 Rojo	0.00	0.00	0.00 Rojo


DESCRIPCIÓN DE RESULTADOS Y JUSTIFICACIÓN EN CASO DE VARIACIÓN SUPERIOR A 10% RESPECTO A LO PROGRAMADO

Al terminar el trimestre no se han completado todas las actividades programadas, se seguira trabajando para llevarlas a cabo en los siguientes periodos

Crítica

DEPENDENCIA GENERAL: D00 SECRETARIA DEL AYUNTAMIENTO

DEPENDENCIA AUXILIAR: 102 Derechos Humanos



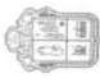
Lic. Perla Lizeth Cruz Ramirez



Lic. Marcos Antonio Vargas

FECHA DE ELABORACION: 19/07/2023

Hoja 8 de 363



PILAR DE DESARROLLO / EJE TRANSVERSAL:

II Eje transversal II: Gobierno Moderno, Capaz y Responsable

TEMA DE DESARROLLO:

Gestión para Resultados y evaluación del desempeño.

PROGRAMA PRESUPUESTARIO:

01050206 Consolidación de la administración pública de resultados

PROYECTO PRESUPUESTARIO:

010502060301 Control del patrimonio y normatividad

OBJETIVO DEL PROGRAMA PRESUPUESTARIO:

Comprende el conjunto de actividades y herramientas para coadyuvar a que la actuación de los servidores públicos sea eficaz, eficiente y transparente, a fin de generar resultados con apego a los principios de legalidad, objetividad, profesionalismo, honradez, lealtad, imparcialidad, eficiencia, eficacia, equidad, transparencia, economía, integridad, que permitan la toma de decisiones sobre la apli

DEPENDENCIA GENERAL:

D00 SECRETARIA DEL AYUNTAMIENTO

DEPENDENCIA AUXILIAR:

114 Control Patrimonial

ESTRUCTURA DEL INDICADOR

NOMBRE DEL INDICADOR: Porcentaje de actualización de los instrumentos de control y consulta archivísticos

FÓRMULA DEL CÁLCULO: (Instrumentos de control y consulta archivísticos actualizados / Total de instrumentos de control y consulta archivísticos) *100

INTERPRETACIÓN:

Eficiencia

FRECUENCIA DE MEDICIÓN: Trimestral

DIMENSIÓN QUE ATIENDE: DIMENSIÓN DEL FACTOR DE COMPARACIÓN:

AMBITO GEOGRAFICO:

COBERTURA:

LINEA BASE

Numero: NA 6.2 No aplica

COMPORTAMIENTO DE LAS VARIABLES DURANTE EL TRIMESTRE: Abril-Junio

VARIABLE	UNIDAD DE MEDIDA	OPERACION	META ANUAL		AVANCE TRIMESTRAL		AVANCE ACUMULADO	
			Programado	%	Programado	%	Programado	%
Instrumentos de control y consulta archivísticos actualizados			0.00	0.00	0.00	0.00	0.00	0.00
Total de instrumentos de control y consulta archivísticos			0.00	0.00	0.00	0.00	0.00	0.00

COMPORTAMIENTO DEL INDICADOR

DESCRIPCION DE LA META ANUAL


META ANUAL	TRIMESTRE: Abril-Junio			AVANCE ACUMULADO		
	Programado	SEMAFORO	EF%	Programado	Alcanzado	EF%
0.00	0.00	0.00	0.00	0.00	0.00	0.00

DESCRIPCION DE RESULTADOS Y JUSTIFICACION EN CASO DE VARIACION SUPERIOR A ± 10 % RESPECTO A LO PROGRAMADO

EVALUACION DEL INDICADOR

DEPENDENCIA GENERAL: D00 SECRETARIA DEL AYUNTAMIENTO

DEPENDENCIA AUXILIAR: 114 Control Patrimonial



Lic. Perla Lizeth Cruz Ramirez



Lic. Marcos Antonio Vargas Jinténez PLANEACIÓN PRESUPUESTACIÓN Y EVALUACIÓN



PILAR DE DESARROLLO / EJE TRANSVERSAL:

II Eje transversal II: Gobierno Moderno, Capaz y Responsable

TEMA DE DESARROLLO:

Gestión para Resultados y evaluación del desempeño.

PROGRAMA PRESUPUESTARIO:

01050206 Consolidación de la administración pública de resultados

PROYECTO PRESUPUESTARIO:

010502060301 Control del patrimonio y normatividad

OBJETIVO DEL PROGRAMA PRESUPUESTARIO:

Comprende el conjunto de actividades y herramientas para coadyuvar a que la actuación de los servidores públicos sea eficaz, eficiente y transparente, a fin de generar resultados con apego a los principios de legalidad, objetividad, profesionalismo, honradez, lealtad, imparcialidad, eficiencia, eficacia, equidad, transparencia, economía, integridad, que permitan la toma de decisiones sobre la api

DEPENDENCIA GENERAL:

D00 SECRETARIA DEL AYUNTAMIENTO

DEPENDENCIA AUXILIAR:

114 Control Patrimonial

ESTRUCTURA DEL INDICADOR

NOMBRE DEL INDICADOR: Porcentaje de asesorías en materia archivística otorgadas

FÓRMULA DEL CÁLCULO: (Asesorías otorgadas en materia archivística / Asesorías programadas en materia archivística)*100

INTERPRETACIÓN:

DIMENSIÓN QUE ATIENDE: Eficiencia

DESCRIPCIÓN DEL FACTOR DE COMPARACIÓN:

AMBITO GEOGRAFICO:

COBERTURA:

LINEA BASE

FRECUENCIA DE MEDICIÓN: Trimestral

Numero: NA 6.1 No aplica

COMPORTAMIENTO DE LAS VARIABLES DURANTE EL TRIMESTRE: Abril-Junio

VARIABLE	UNIDAD DE MEDIDA		OPERACION		META ANUAL		AVANCE TRIMESTRAL		AVANCE ACUMULADO	
	Programado	Alcanzado	Programado	Alcanzado	Programado	%	Alcanzado	%	Programado	%
Asesorías otorgadas en materia archivística	0.00	0.00	0.00	0.00	0.00	0.00	0.00	0.00	0.00	0.00
Asesorías programadas en materia archivística	0.00	0.00	0.00	0.00	0.00	0.00	0.00	0.00	0.00	0.00

COMPORTAMIENTO DEL INDICADOR

DESCRIPCION DE LA META ANUAL


META ANUAL	AVANCE TRIMESTRAL		SEMAFORO		AVANCE ACUMULADO	
	Programado	Alcanzado	Programado	Alcanzado	EF%	SEMAFORO
0.00	0.00	0.00	0.00	0.00	0.00	0.00

DESCRIPCION DE RESULTADOS Y JUSTIFICACION EN CASO DE VARIACION SUPERIOR A ± 10% RESPECTO A LO PROGRAMADO

EVALUACION DEL INDICADOR

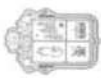
DEPENDENCIA GENERAL: D00 SECRETARIA DEL AYUNTAMIENTO

DEPENDENCIA AUXILIAR: 114 Control Patrimonial



Lic. Perla Lizeeth Cruz Ramirez





PILAR DE DESARROLLO / EJE TRANSVERSAL: II Eje transversal II: Gobierno Moderno, Capaz y Responsable

TEMA DE DESARROLLO: Gestión para Resultados y evaluación del desempeño.

PROGRAMA PRESUPUESTARIO: 01050208 Consolidación de la administración pública de resultados

PROYECTO PRESUPUESTARIO: 010502060301 Control del patrimonio y normatividad

OBJETIVO DEL PROGRAMA PRESUPUESTARIO: Comprende el conjunto de actividades y herramientas para coadyuvar a que la actuación de los servidores públicos sea eficaz, eficiente y transparente, a fin de generar resultados con apego a los principios de legalidad, objetividad, profesionalismo, honradez, lealtad, imparcialidad, eficiencia, equidad, equidad, que permiten la toma de decisiones sobre la apli

DEPENDENCIA GENERAL: D00 SECRETARIA DEL AYUNTAMIENTO

DEPENDENCIA AUXILIAR: 114 Control Patrimonial

NOMBRE DEL INDICADOR: Porcentaje de cumplimiento en la elaboración y publicación del Programa Anual en materia archivística

FÓRMULA DEL CÁLCULO: (Elaboración y publicación del Programa Anual en materia archivística / Documento programado a elaborar y publicar) *100

INTERPRETACIÓN: Eficiencia

DIMENSIÓN QUE ATIENDE: Eficiencia

DESCRIPCIÓN DEL FACTOR DE COMPARACIÓN:

ÁMBITO GEOGRÁFICO:

COBERTURA:

LÍNEA BASE

Numero: NC 6 No aplica

FRECUENCIA DE MEDICIÓN: Trimestral

ESTRUCTURA DEL INDICADOR

COMPORTAMIENTO DE LAS VARIABLES DURANTE EL TRIMESTRE: Abril-Junio

VARIABLE	UNIDAD DE MEDIDA	OPERACION	META ANUAL	AVANCE TRIMESTRAL		AVANCE ACUMULADO	
				Programado	% Alcanzado	Programado	% Alcanzado
Elaboración y publicación del Programa Anual en materia archivística			0.00	0.00	0.00	0.00	0.00
Documento programado a elaborar y publicar			0.00	0.00	0.00	0.00	0.00

COMPORTAMIENTO DEL INDICADOR
DESCRIPCIÓN DE LA META ANUAL

META ANUAL	AVANCE TRIMESTRAL		AVANCE ACUMULADO		SEMAFORO
	Programado	Alcanzado	Programado	Alcanzado	
0.00	0.00	0.00	0.00	0.00	0.00

DESCRIPCIÓN DE RESULTADOS Y JUSTIFICACIÓN EN CASO DE VARIACIÓN SUPERIOR A ± 10 % RESPECTO A LO PROGRAMADO


EVALUACIÓN DEL INDICADOR

DEPENDENCIA GENERAL: D00 SECRETARIA DEL AYUNTAMIENTO

DEPENDENCIA AUXILIAR: 114 Control Patrimonial



Lic. Marcos Antonio Vargas Jiménez



Lic. Perla Lizeth Cruz Ramirez

PILAR DE DESARROLLO /EJE TRANSVERSAL:

II Eje transversal II: Gobierno Moderno, Capaz y Responsable

TEMA DE DESARROLLO:

Gestión para Resultados y evaluación del desempeño.

PROGRAMA PRESUPUESTARIO:

01050206 Consolidación de la administración pública de resultados

PROYECTO PRESUPUESTARIO:

010502060301 Control del patrimonio y normatividad

OBJETIVO DEL PROGRAMA PRESUPUESTARIO:

Comprende el conjunto de actividades y herramientas para coadyuvar a que la actuación de los servidores públicos sea eficaz, eficiente y transparente, a fin de generar resultados con apego a los principios de legalidad, objetividad, profesionalismo, honradez, lealtad, imparcialidad, eficiencia, eficacia, equidad, transparencia, economía, integridad, que permiten la toma de decisiones sobre la apli

DEPENDENCIA GENERAL:

D00 SECRETARIA DEL AYUNTAMIENTO

DEPENDENCIA AUXILIAR:

114 Control Patrimonial

NOMBRE DEL INDICADOR:

Tasa de variación de servidores públicos municipales en funciones.

FORMULA DEL CÁLCULO:

((Servidores públicos en funciones en el semestre actual/Servidores públicos en funciones en el semestre anterior)-1) *100

INTERPRETACIÓN:

DIMENSIÓN QUE ATIENDE:

Eficiencia

DESCRIPCIÓN DEL FACTOR

DE COMPARACIÓN:

AMBITO GEOGRAFICO:

COBERTURA:

LINEA BASE

FRECUENCIA DE MEDICIÓN: Semestral

ESTRUCTURA DEL INDICADOR

COMPORTAMIENTO DE LAS VARIABLES DURANTE EL TRIMESTRE: Abril-Junio

VARIABLE	UNIDAD DE MEDIDA	OPERACION	META ANUAL	AVANCE TRIMESTRAL			AVANCE ACUMULADO		
				Programado	%	Alcanzado	Programado	%	Alcanzado
Servidores públicos en funciones en el semestre actual			0.00	0.00	0.00	0.00	0.00	0.00	0.00
Servidores públicos en funciones en el semestre anterior			0.00	0.00	0.00	0.00	0.00	0.00	0.00

COMPORTAMIENTO DEL INDICADOR

DESCRIPCION DE LA META ANUAL

META ANUAL	TRIMESTRE: Abril-Junio			AVANCE ACUMULADO		
	Programado	SEMAFORO	EF%	Alcanzado	SEMAFORO	EF%
0.00	0.00	0.00	0.00	0.00	0.00	0.00

DESCRIPCION DE RESULTADOS Y JUSTIFICACION EN CASO DE VARIACION SUPERIOR A ± 10 % RESPECTO A LO PROGRAMADO

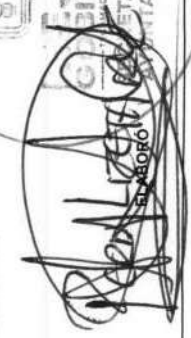
EVALUACION DEL INDICADOR

DEPENDENCIA GENERAL:

D00 SECRETARIA DEL AYUNTAMIENTO

DEPENDENCIA AUXILIAR:

114 Control Patrimonial



Lic. Perla Lizeth Cruz Ramirez



Lic. Marcos Antonio Vargas Jimenez



MEJOR GOBIERNO
2023-2024
SECRETARIA TÉCNICA DE LA
SECRETARIA MUNICIPAL
UNIDAD DE INFORMACIÓN,
PLANIFICACIÓN
Y EVALUACIÓN



PILAR DE DESARROLLO / EJE TRANSVERSAL:

II Eje transversal II: Gobierno Moderno, Capaz y Responsable

TEMA DE DESARROLLO:

Gestión para Resultados y evaluación del desempeño.

PROGRAMA PRESUPUESTARIO:

01050206 Consolidación de la administración pública de resultados

PROYECTO PRESUPUESTARIO:

010502060301 Control del patrimonio y normatividad

OBJETIVO DEL PROGRAMA PRESUPUESTARIO:

Comprende el conjunto de actividades y herramientas para coadyuvar a que la actuación de los servidores públicos sea eficaz, eficiente y transparente, a fin de generar resultados con apego a los principios de legalidad, objetividad, profesionalismo, honradez, lealtad, imparcialidad, eficiencia, eficacia, equidad, transparencia, economía, integridad, que permitan la toma de decisiones sobre la apli

DEPENDENCIA GENERAL:

D00 SECRETARIA DEL AYUNTAMIENTO

DEPENDENCIA AUXILIAR:

114 Control Patrimonial

NOMBRE DEL INDICADOR:

Tasa de variación del gasto ejercido por concepto de adquisiciones, bienes y servicios.

FÓRMULA DEL CÁLCULO:

((Monto ejercido por concepto de adquisiciones, bienes y servicios del semestre actual/ Monto por concepto de adquisiciones, bienes y servicios ejercidos del semestre anterior)-1) *100

INTERPRETACIÓN:

Eficiencia

Semestral

FRECUENCIA DE MEDICIÓN:

DIMENSIÓN QUE ATIENDE:

Eficiencia

DESCRIPCIÓN DEL FACTOR DE COMPARACIÓN:

AMBITO GEOGRAFICO:

COBERTURA:

LINEA BASE

Numero: NC 2 No aplica

COMPORTAMIENTO DE LAS VARIABLES DURANTE EL TRIMESTRE: Abril-Junio

VARIABLE	UNIDAD DE MEDIDA	OPERACION	META ANUAL	AVANCE TRIMESTRAL		AVANCE ACUMULADO	
				Programado	% Alcanzado	Programado	% Alcanzado
Monto ejercido por concepto de adquisiciones, bienes y servicios del semestre actual			0.00	0.00	0.00	0.00	0.00
Monto por concepto de adquisiciones, bienes y servicios ejercidos del semestre anterior			0.00	0.00	0.00	0.00	0.00

COMPORTAMIENTO DEL INDICADOR

DESCRIPCIÓN DE LA META ANUAL

META ANUAL	TRIMESTRE: Abril-Junio			AVANCE ACUMULADO		
	Programado	SEMAFORO	EF%	Programado	Alcanzado	SEMAFORO
0.00	0.00	0.00	0.00	0.00	0.00	0.00

DESCRIPCIÓN DE RESULTADOS Y JUSTIFICACIÓN EN CASO DE VARIACIÓN SUPERIORA ± 10% RESPECTO A LO PROGRAMADO

EVALUACION DEL INDICADOR

DEPENDENCIA GENERAL:

D00 SECRETARIA DEL AYUNTAMIENTO

DEPENDENCIA AUXILIAR:

114 Control Patrimonial



Lic. Perla Lizeth Cruz Ramirez



Lic. Marcos Antonio Vargas Jiménez

PILAR DE DESARROLLO / EJE TRANSVERSAL:

II Eje transversal II: Gobierno Moderno, Capaz y Responsable

TEMA DE DESARROLLO:

Gestión para Resultados y evaluación del desempeño.

PROGRAMA PRESUPUESTARIO:

01050206 Consolidación de la administración pública de resultados

PROYECTO PRESUPUESTARIO:

010502060301 Control del patrimonio y normatividad

OBJETIVO DEL PROGRAMA PRESUPUESTARIO:

Comprende el conjunto de actividades y herramientas para coadyuvar a que la actuación de los servidores públicos sea eficaz, eficiente y transparente, a fin de generar resultados con apego a los principios de legalidad, objetividad, profesionalismo, honradez, lealtad, imparcialidad, eficiencia, eficacia, equidad, transparencia, economía, integridad, que permitan la toma de decisiones sobre la apl.

DEPENDENCIA GENERAL:

D00 SECRETARIA DEL AYUNTAMIENTO

DEPENDENCIA AUXILIAR:

114 Control Patrimonial

ESTRUCTURA DEL INDICADOR

NOMBRE DEL INDICADOR: Porcentaje de cumplimiento del Programa Anual de Mejora Regulatoria.

FÓRMULA DEL CÁLCULO: (Acciones del Programa Anual de Mejora Regulatoria cumplidas/ Total de Acciones del Programa Anual de Mejora Regulatoria)*100

INTERPRETACIÓN:

Eficiencia

DIMENSIÓN QUE ATIENDE:

Frecuencia de medición: Trimestral

DESCRIPCIÓN DEL FACTOR DE COMPARACIÓN:

ÁMBITO GEOGRÁFICO:

COBERTURA:

LÍNEA BASE

Número: NC 4 No aplica

COMPORTAMIENTO DE LAS VARIABLES DURANTE EL TRIMESTRE: Abril-Junio									
VARIABLE	UNIDAD DE MEDIDA		META ANUAL	AVANCE TRIMESTRAL		AVANCE ACUMULADO		%	%
	Programado	Alcanzado		Programado	Alcanzado	Programado	Alcanzado		
Acciones del Programa Anual de Mejora Regulatoria cumplidas	0.00	0.00	0.00	0.00	0.00	0.00	0.00	0.00	0.00
Total de Acciones del Programa Anual de Mejora Regulatoria	0.00	0.00	0.00	0.00	0.00	0.00	0.00	0.00	0.00

**COMPORTAMIENTO DEL INDICADOR
DESCRIPCIÓN DE LA META ANUAL**

META ANUAL	TRIMESTRE: Abril-Junio			
	AVANCE TRIMESTRAL		AVANCE ACUMULADO	
Programado	Alcanzado	Programado	Alcanzado	SEMAFORO
0.00	0.00	0.00	0.00	0.00

DESCRIPCIÓN DE RESULTADOS Y JUSTIFICACIÓN EN CASO DE VARIACIÓN SUPERIOR A ± 10 % RESPECTO AL O PROGRAMADO

EVALUACIÓN DEL INDICADOR

DEPENDENCIA GENERAL:

D00 SECRETARIA DEL AYUNTAMIENTO

DEPENDENCIA AUXILIAR:

114 Control Patrimonial



Lic. Perla Lizeth Cruz Ramirez



Lic. Marcos Antonio Vargas Jimenez

PILAR DE DESARROLLO / EJE TRANSVERSAL:

II Eje transversal II: Gobierno Moderno, Capaz y Responsable

TEMA DE DESARROLLO:

Gestión para Resultados y evaluación del desempeño.

PROGRAMA PRESUPUESTARIO:

01050206 Consolidación de la administración pública de resultados

PROYECTO PRESUPUESTARIO:

010502060301 Control del patrimonio y normatividad

OBJETIVO DEL PROGRAMA PRESUPUESTARIO:

Comprende el conjunto de actividades y herramientas para coadyuvar a que la actuación de los servidores públicos sea eficaz, eficiente y transparente, a fin de generar resultados con apego a los principios de legalidad, objetividad, profesionalismo, honradez, lealtad, imparcialidad, eficiencia, eficacia, equidad, transparencia, economía, integridad, que permitan la toma de decisiones sobre la apli

DEPENDENCIA GENERAL:

D00 SECRETARIA DEL AYUNTAMIENTO

DEPENDENCIA AUXILIAR:

114 Control Patrimonial

NOMBRE DEL INDICADOR:

ESTRUCTURA DEL INDICADOR

Tasa de variación en el registro de cumplimiento de las metas programadas del Organismo Operador de Agua.

FÓRMULA DEL CÁLCULO:

((Registro de cumplimiento del programa anual del Organismo Operador de Agua del semestre actual/ Registro de cumplimiento del programa anual del Organismo Operador de Agua del semestre anterior) - 1) * 100

INTERPRETACIÓN:

DIMENSIÓN QUE ATIENDE:

Eficiencia

DESCRIPCIÓN DEL FACTOR DE COMPARACIÓN:

FRECUENCIA DE MEDICIÓN: Semestral

AMBITO GEOGRAFICO:

COBERTURA:

LINEA BASE

Numero: NC 5

No aplica

COMPORTAMIENTO DE LAS VARIABLES DURANTE EL TRIMESTRE: Abril-Junio

VARIABLE	UNIDAD DE MEDIDA	OPERACION	META ANUAL		AVANCE TRIMESTRAL		AVANCE ACUMULADO				
			Programado	Alcanzado	%	Alcanzado	%	Programado	%	Alcanzado	%
Registro de cumplimiento del programa anual del Organismo Operador de Agua del semestre actual			0.00	0.00	0.00	0.00	0.00	0.00	0.00	0.00	0.00
Registro de cumplimiento del programa anual del Organismo Operador de Agua del semestre anterior			0.00	0.00	0.00	0.00	0.00	0.00	0.00	0.00	0.00

COMPORTAMIENTO DEL INDICADOR

DESCRIPCION DE LA META ANUAL

META ANUAL	TRIMESTRE: Abril-Junio			AVANCE ACUMULADO		
	Programado	Alcanzado	SEMAFORO	Programado	Alcanzado	SEMAFORO
0.00	0.00	0.00	0.00	0.00	0.00	0.00

DESCRIPCIÓN DE RESULTADOS Y JUSTIFICACIÓN EN CASO DE VARIACIÓN SUPERIOR A ± 10 % RESPECTO A LO PROGRAMADO

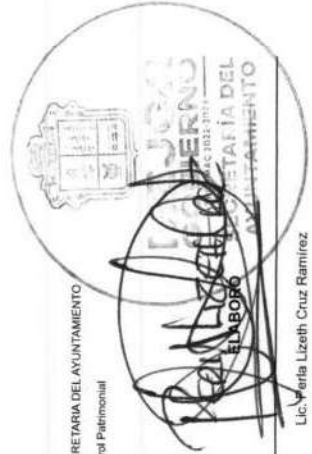
EVALUACION DEL INDICADOR

DEPENDENCIA GENERAL:

D00 SECRETARIA DEL AYUNTAMIENTO

DEPENDENCIA AUXILIAR:

114 Control Patrimonial



Lic. Veris Lizeth Cruz Ramirez



Lic. Marcos Antonio Vargas Jiménez



PILAR DE DESARROLLO / EJE TRANSVERSAL: 4 Pilar 4.: Seguridad

TEMA DE DESARROLLO: Mediación y conciliación

PROGRAMA PRESUPUESTARIO: 01030903 Mediación y conciliación Municipal

PROYECTO PRESUPUESTARIO: 010309030101 Mediación, conciliación y función calificadora municipal

OBJETIVO DEL PROGRAMA PRESUPUESTARIO: Se orienta al cumplimiento de las atribuciones contenidas en el Título V de la Ley Orgánica Municipal del Estado de México, vigente.

DEPENDENCIA GENERAL: D00 SECRETARIA DEL AYUNTAMIENTO

DEPENDENCIA AUXILIAR: 108 Oficialía Mediadora - Conciliadora

ESTRUCTURA DEL INDICADOR

NOMBRE DEL INDICADOR: Porcentaje de quejas vecinales atendidas.
 FÓRMULA DEL CÁLCULO: (Quejas vecinales atendidas / Quejas vecinales recibidas) *100
 INTERPRETACIÓN: Los ciudadanos presentan ante la autoridad municipal sus quejas y diferendos vecinales.

DIMENSIÓN QUE ATIENDE: Eficiencia

DESCRIPCIÓN DEL FACTOR DE COMPARACIÓN: Resultados 2022

AMBITO GEOGRAFICO: Local municipal

COBERTURA: Población municipal

LINEA BASE: Enero 2023

FRECUENCIA DE MEDICIÓN: Semestral

Numero: NC 1

COMPORTAMIENTO DE LAS VARIABLES DURANTE EL TRIMESTRE: Abril-Junio

VARIABLE	UNIDAD DE MEDIDA	OPERACION	META ANUAL	AVANCE TRIMESTRAL		AVANCE ACUMULADO	
				Programado	%	Programado	%
Quejas vecinales atendidas	Quejas		0.00	0.00	0.00	0.00	0.00
Quejas vecinales recibidas	Quejas		1,000.00	50.00	66.80	0.00	0.00

COMPORTAMIENTO DEL INDICADOR

DESCRIPCION DE LA META ANUAL

Mecanismos para la recepción de las quejas vecinales establecidos para dirimir conflictos y controversias entre la población.

META ANUAL	AVANCE TRIMESTRAL		AVANCE ACUMULADO		SEMAFORO
	Programado	Alcanzado	Programado	Alcanzado	
100.00	100.00	100.00	0.00	0.00	Verde

DESCRIPCIÓN DE RESULTADOS Y JUSTIFICACIÓN EN CASO DE VARIACIÓN SUPERIOR A ± 10 % RESPECTO A LO PROGRAMADO

Para este trimestre se logró cumplir la meta al 100%

Satisfactorio

DEPENDENCIA GENERAL: D00 SECRETARIA DEL AYUNTAMIENTO


DEPENDENCIA AUXILIAR: 108 Oficialía Mediadora - Conciliadora

EVALUACION DEL INDICADOR

Lic. Perla Lizeth Cruz Ramirez

Lic. Marcos Antonio Vargas Jiménez

MEJOR GOBIERNO
SECRETARIA DE LA PRESIDENCIA MUNICIPAL
UNIDAD DE ADMINISTRACIÓN, PRESUPUESTACIÓN Y EVALUACIÓN



PILAR DE DESARROLLO / EJE TRANSVERSAL: 4 Pilar 4: Seguridad

TEMA DE DESARROLLO: Mediación y conciliación

PROGRAMA PRESUPUESTARIO: 01030903 Mediación y conciliación Municipal

PROYECTO PRESUPUESTARIO: 010309030101 Mediación - conciliación y función calificadora municipal

OBJETIVO DEL PROGRAMA PRESUPUESTARIO: Se orienta al cumplimiento de las atribuciones contenidas en el Título V de la Ley Orgánica Municipal del Estado de México, vigente.

DEPENDENCIA GENERAL: D00 SECRETARÍA DEL AYUNTAMIENTO

DEPENDENCIA AUXILIAR: 108 Oficialía Mediadora - Conciliadora

ESTRUCTURA DEL INDICADOR

NOMBRE DEL INDICADOR: Porcentaje de conflictos y controversias dirimidas.

FÓRMULA DEL CÁLCULO: (Conflictos y controversias dirimidas / Total de conflictos y controversias registrados) *100

INTERPRETACIÓN: Los ciudadanos dirimen las quejas y diferendos presentados.

DIMENSIÓN QUE ATIENDE: Eficiencia

DESCRIPCIÓN DEL FACTOR DE COMPARACIÓN: Resultados 2022

AMBITO GEOGRAFICO: Local municipal

COBERTURA: Población municipal

LINEA BASE: Enero 2023

FRECUENCIA DE MEDICIÓN: Trimestral

Numero: NC 2

COMPORTAMIENTO DE LAS VARIABLES DURANTE EL TRIMESTRE: Abril-Junio

VARIABLE	UNIDAD DE MEDIDA	OPERACION	META ANUAL		AVANCE TRIMESTRAL		AVANCE ACUMULADO			
			Programado	%	Alcanzado	%	Programado	%	Alcanzado	%
Conflictos y controversias dirimidas	Quejas		0.00	0.00	250.00	0.00	334.00	0.00	0.00	0.00
Total de conflictos y controversias registrados	Quejas		1,000.00	25.00	250.00	25.00	334.00	0.00	0.00	0.00

COMPORTAMIENTO DEL INDICADOR

DESCRIPCION DE LA META ANUAL

Mecanismos para la recepción de las quejas vecinales establecidos para dirimir conflictos y controversias entre la población.

META ANUAL	AVANCE TRIMESTRAL		AVANCE ACUMULADO		SEMAFORO
	Programado	Alcanzado	Programado	Alcanzado	
100.00	100.00	100.00	0.00	0.00	Verde

DESCRIPCION DE RESULTADOS Y JUSTIFICACION EN CASO DE VARIACION SUPERIOR A ± 10 % RESPECTO A LO PROGRAMADO


Al finalizar el trimestre se ha logrado cumplir con el resultado del indicador

EVALUACION DEL INDICADOR

Satisfactorio

DEPENDENCIA GENERAL: D00 SECRETARÍA DEL AYUNTAMIENTO

DEPENDENCIA AUXILIAR: 108 Oficialía Mediadora - Conciliadora



Lic. Perla Lizeth Cruz Ramirez



Lic. Marcos Antonio Vargas Jimenez

PILAR DE DESARROLLO / EJE TRANSVERSAL: 4 Pilar 4. Seguridad

TEMA DE DESARROLLO: Mediación y conciliación

PROGRAMA PRESUPUESTARIO: 01030903 Mediación y conciliación Municipal

PROYECTO PRESUPUESTARIO: 010309030101 Mediación, conciliación y función calificadora municipal

OBJETIVO DEL PROGRAMA PRESUPUESTARIO: Se orienta al cumplimiento de las atribuciones contenidas en el Título V de la Ley Orgánica Municipal del Estado de México, vigente.

DEPENDENCIA GENERAL: D00 SECRETARIA DEL AYUNTAMIENTO

DEPENDENCIA AUXILIAR: 108 Oficialía Mediadora - Conciliadora

NOMBRE DEL INDICADOR: Porcentaje de actas circunstanciadas de hechos concluidas.

FÓRMULA DEL CÁLCULO: (Actas circunstanciadas concluidas/ Total de casos para calificar presentados) *100

INTERPRETACIÓN: Las autoridades municipales dan seguimiento a las infracciones administrativas para preservar la armonía social

DIMENSION QUE ATIENDE: Eficiencia

DESCRIPCIÓN DEL FACTOR DE COMPARACIÓN: Resultados 2022

AMBITO GEOGRAFICO: Local municipal

COBERTURA: población municipal

LINEA BASE: Enero 2023

Numero: NC 3

ESTRUCTURA DEL INDICADOR

FRECUENCIA DE MEDICIÓN: Semestral

COMPORTAMIENTO DE LAS VARIABLES DURANTE EL TRIMESTRE: Abril-Junio

VARIABLE	UNIDAD DE MEDIDA	OPERACION	META ANUAL		AVANCE TRIMESTRAL		AVANCE ACUMULADO		
			Programado	Alcanzado	%	Alcanzado	%	Alcanzado	%
Actas circunstanciadas concluidas	Actas		0.00	0.00	0.00	2.762.00	0.00	0.00	0.00
Total de casos para calificar presentados	Actas		5.500.00	5.500.00	50.00	2.762.00	100.44	0.00	0.00

COMPORTAMIENTO DEL INDICADOR

DESCRIPCION DE LA META ANUAL

Mecanismos aplicados para calificar y sancionar fallas administrativas.

META ANUAL	TRIMESTRE: Abril-Junio				AVANCE ACUMULADO			
	Programado	Alcanzado	EF%	SEMAFORO	Programado	Alcanzado	EF%	SEMAFORO
100.00	100.00	100.00	100.00	Verde	0.00	0.00	0.00	Verde

DESCRIPCIÓN DE RESULTADOS Y JUSTIFICACIÓN EN CASO DE VARIACIÓN SUPERIOR A ± 10 % RESPECTO A LO PROGRAMADO


Se completaron todas las actividades programadas durante el semestre, se seguira trabajando para mantener los resultados

EVALUACION DEL INDICADOR

Satisfacción

DEPENDENCIA GENERAL: D00 SECRETARIA DEL AYUNTAMIENTO

DEPENDENCIA AUXILIAR: 108 Oficialía Mediadora - Conciliadora



Lic. Perla Lizeth Cruz Ramirez



Lic. Marcos Antonio Vargas Jiménez



PILAR DE DESARROLLO / EJE TRANSVERSAL: 4 Pilar 4: Seguridad

TEMA DE DESARROLLO: Mediación y conciliación

PROGRAMA PRESUPUESTARIO: 01030903 Mediación y conciliación Municipal

PROYECTO PRESUPUESTARIO: 010309030101 Mediación, conciliación y función calificadora municipal

OBJETIVO DEL PROGRAMA PRESUPUESTARIO: Se orienta al cumplimiento de las atribuciones contenidas en el Título V de la Ley Orgánica Municipal del Estado de México, vigente.

DEPENDENCIA GENERAL: D00 SECRETARÍA DEL AYUNTAMIENTO

DEPENDENCIA AUXILIAR: 108 Oficialía Mediadora - Conciliadora

NOMBRE DEL INDICADOR: Porcentaje en la citación a las partes vecinales en conflicto.

FÓRMULA DEL CÁLCULO: (Citas atendidas de las partes vecinales en conflicto/Citas emitidas a partes vecinales en conflicto) *100

INTERPRETACIÓN: Los ciudadanos asisten en tiempo y forma a las citas de partes.

DIMENSIÓN QUE ATIENDE: Eficiencia

DESCRIPCIÓN DEL FACTOR DE COMPARACIÓN: Resultados 2022

AMBITO GEOGRAFICO: Local municipal

COBERTURA: Población municipal

LINEA BASE: Enero 2023

Numero: NA 1.1

ESTRUCTURA DEL INDICADOR

FRECUENCIA DE MEDICIÓN: Trimestral

COMPORTAMIENTO DE LAS VARIABLES DURANTE EL TRIMESTRE: Abril-Junio

VARIABLE	UNIDAD DE MEDIDA	OPERACION	META ANUAL		AVANCE TRIMESTRAL		AVANCE ACUMULADO	
			Programado	Alcanzado	Programado	Alcanzado	Programado	Alcanzado
Citas atendidas de las partes vecinales en conflicto	Citas		0.00	0.00	250.00	334.00	0.00	0.00
Citas emitidas a partes vecinales en conflicto	Citas		1,000.00	1,000.00	250.00	334.00	0.00	0.00

COMPORTAMIENTO DEL INDICADOR

DESCRIPCIÓN DE LA META ANUAL

META ANUAL	AVANCE TRIMESTRAL		AVANCE ACUMULADO		SEMAFORO
	Programado	Alcanzado	Programado	Alcanzado	
100.00	100.00	100.00	0.00	0.00	Verde

DESCRIPCIÓN DE RESULTADOS Y JUSTIFICACIÓN EN CASO DE VARIACIÓN SUPERIOR A ± 10 %, RESPECTO A LO PROGRAMADO


Para este trimestre se ha logrado completar lo programado

Satisfactorio

DEPENDENCIA GENERAL: D00 SECRETARÍA DEL AYUNTAMIENTO

DEPENDENCIA AUXILIAR: 108 Oficialía Mediadora - Conciliadora

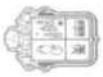
EVALUACION DEL INDICADOR



Lic. Perla Lizeth Cruz Ramírez



Lic. Marcos Antonio Vargas Jiménez, Y EVALUACIÓN PRESUPUESTACIÓN



PILAR DE DESARROLLO / EJE TRANSVERSAL: 4 Pilar 4: Seguridad

TEMA DE DESARROLLO: Mediación y conciliación

PROGRAMA PRESUPUESTARIO: 01030903 Mediación y conciliación Municipal

PROYECTO PRESUPUESTARIO: 010309030101 Mediación, conciliación y función calificadora municipal

OBJETIVO DEL PROGRAMA PRESUPUESTARIO: Se orienta al cumplimiento de las atribuciones contenidas en el Título V de la Ley Orgánica Municipal del Estado de México, vigente.

DEPENDENCIA GENERAL: D00 SECRETARIA DEL AYUNTAMIENTO

DEPENDENCIA AUXILIAR: 108 Oficialía Mediadora - Conciliadora

NOMBRE DEL INDICADOR: Porcentaje de audiencias entre las partes en conflicto desahogadas.

FÓRMULA DEL CÁLCULO: (Audiencias de las partes vecinales en conflicto/ Citatorios enviados a las partes vecinales en conflicto) *100

INTERPRETACIÓN: La ciudadanía requiere de la intervención de la autoridad municipal para la mediación de conflictos y controversias.

DIMENSIÓN QUE ATIENDE: Eficiencia

DESCRIPCIÓN DEL FACTOR DE COMPARACIÓN: Resultados 2022

AMBITO GEOGRAFICO: Local municipal

COBERTURA: Población municipal

LINEA BASE: Enero 2023

Numero: NA 2.1

ESTRUCTURA DEL INDICADOR

FRECUENCIA DE MEDICIÓN: Trimestral

COMPORTAMIENTO DE LAS VARIABLES DURANTE EL TRIMESTRE: Abril-Junio

VARIABLE	UNIDAD DE MEDIDA	OPERACION	META ANUAL	AVANCE TRIMESTRAL		AVANCE ACUMULADO			
				Programado	%	Alcanzado	%	Programado	%
Audiencias de las partes vecinales en conflicto	Audiencias		0.00	250.00	0.00	334.00	133.80	0.00	0.00
Citatorios enviados a las partes vecinales en conflicto	Audiencias		1,000.00	250.00	25.00	334.00	133.80	0.00	0.00

COMPORTAMIENTO DEL INDICADOR

DESCRIPCION DE LA META ANUAL

Desahogo de audiencias entre las partes en conflicto.

META ANUAL	TRIMESTRE: Abril-Junio				
	AVANCE TRIMESTRAL		AVANCE ACUMULADO		
Programado	Alcanzado	Programado	Alcanzado	EF%	SEMAFORO
100.00	100.00	0.00	0.00	0.00	Verde

DESCRIPCION DE RESULTADOS Y JUSTIFICACIÓN EN CASO DE VARIACIÓN SUPERIOR AL 10 % RESPECTO A LO PROGRAMADO


Para este trimestre se ha logrado completar lo programado

EVALUACION DEL INDICADOR

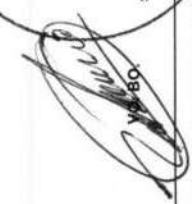
Satisfactorio

DEPENDENCIA GENERAL: D00 SECRETARIA DEL AYUNTAMIENTO


DEPENDENCIA AUXILIAR: 108 Oficialía Mediadora - Conciliadora



Lic. Perla Lizeeth Cruz Ramírez



Lic. Marcos Antonio Vargas Jiménez



PILAR DE DESARROLLO / EJE TRANSVERSAL: 4 Pilar 4: Seguridad

TEMA DE DESARROLLO: Mediación y conciliación

PROGRAMA PRESUPUESTARIO: 01030903 Mediación y conciliación Municipal

PROYECTO PRESUPUESTARIO: 010309030101 Mediación - conciliación y función calificadora municipal

OBJETIVO DEL PROGRAMA PRESUPUESTARIO: Se orienta al cumplimiento de las atribuciones contenidas en el Título V de la Ley Orgánica Municipal del Estado de México, vigente.

DEPENDENCIA GENERAL: D00 SECRETARIA DEL AYUNTAMIENTO

DEPENDENCIA AUXILIAR: 108 Oficialia Mediadora - Conciliadora

NOMBRE DEL INDICADOR: Porcentaje de actas informativas expedidas a la ciudadanía.

FÓRMULA DEL CÁLCULO: (Actas informativas expedidas a la ciudadanía / Total de solicitudes recibidas) *100

INTERPRETACIÓN: La autoridad municipal levanta actas informativas derivadas de la petición de parte suscitadas en el territorio Municipal.

DIMENSIÓN QUE ATIENDE: Eficiencia

DESCRIPCIÓN DEL FACTOR DE COMPARACIÓN: Resultados 2022

AMBITO GEOGRAFICO: Local municipal

COBERTURA: Población municipal

LINEA BASE: Enero 2023

Numero: NA 2.2

FRECUENCIA DE MEDICIÓN: Trimestral

ESTRUCTURA DEL INDICADOR

COMPORTAMIENTO DE LAS VARIABLES DURANTE EL TRIMESTRE: Abril-Junio

VARIABLE	UNIDAD DE MEDIDA	OPERACION	META ANUAL		AVANCE TRIMESTRAL		AVANCE ACUMULADO		
			Programado	Alcanzado	%	Alcanzado	%	Alcanzado	
Actas informativas expedidas a la ciudadanía	Actas		0.00		0.00	1,318.00	117.16	0.00	0.00
Total de solicitudes recibidas	Actas		4,500.00		1,125.00	1,318.00	117.16	0.00	0.00

COMPORTAMIENTO DEL INDICADOR

DESCRIPCION DE LA META ANUAL

META ANUAL	AVANCE TRIMESTRAL		AVANCE ACUMULADO	
	Programado	Alcanzado	Programado	Alcanzado
100.00	100.00	100.00	0.00	0.00


DESCRIPCION DE RESULTADOS Y JUSTIFICACION EN CASO DE VARIACION SUPERIOR A ± 10 % RESPECTO A LO PROGRAMADO
Para este trimestre se ha logrado completar lo programado.

Satisfactorio

DEPENDENCIA GENERAL: D00 SECRETARIA DEL AYUNTAMIENTO

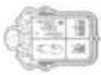
DEPENDENCIA AUXILIAR: 108 Oficialia Mediadora - Conciliadora

EVALUACION DEL INDICADOR



Lic. Perla Lizeeth Cruz Ramirez

Lic. Marcos Antonio Vargas Jiménez



PILAR DE DESARROLLO / EJE TRANSVERSAL:

4 Pilar 4. Seguridad

TEMA DE DESARROLLO:

Mediación y conciliación

PROGRAMA PRESUPUESTARIO:

01030903 Mediación y conciliación Municipal

PROYECTO PRESUPUESTARIO:

010309030101 Mediación, conciliación y función calificadora municipal

OBJETIVO DEL PROGRAMA PRESUPUESTARIO:

Se orienta al cumplimiento de las atribuciones contenidas en el Título V de la Ley Orgánica Municipal del Estado de México, vigente.

DEPENDENCIA GENERAL:

D00 SECRETARIA DEL AYUNTAMIENTO

DEPENDENCIA AUXILIAR:

108 Oficialía Mediadora - Conciliadora

NOMBRE DEL INDICADOR:

Porcentaje de sanciones procedentes por faltas administrativas calificadas.

FÓRMULA DEL CÁLCULO:

(Número de sanciones procedentes por faltas administrativas calificadas/Total de faltas administrativas calificadas) *100

INTERPRETACIÓN:

La autoridad municipal califica las sanciones administrativas procedentes del Bando Municipal.

DIMENSIÓN QUE ATIENDE:

Eficiencia

DESCRIPCIÓN DEL FACTOR DE COMPARACIÓN:

Resultados 2022

AMBITO GEOGRAFICO:

Local municipal

COBERTURA:

Población municipal

LINEA BASE

Enero 2023

Numero: NA 3.1

FRECUENCIA DE MEDICIÓN: Trimestral

ESTRUCTURA DEL INDICADOR

COMPORTAMIENTO DE LAS VARIABLES DURANTE EL TRIMESTRE: Abril-Junio

VARIABLE	UNIDAD DE MEDIDA	OPERACION	META ANUAL	AVANCE TRIMESTRAL			AVANCE ACUMULADO		
				Programado	%	Alcanzado	Programado	%	Alcanzado
Numero de sanciones procedentes por faltas administrativas calificadas	Faltas		0.00	750.00	0.00	1,334.00	0.00	0.00	0.00
Total de faltas administrativas calificadas	Faltas		3,000.00	750.00	25.00	1,334.00	0.00	0.00	0.00

COMPORTAMIENTO DEL INDICADOR

DESCRIPCION DE LA META ANUAL

Sanciones procedentes de las Faltas administrativas contempladas y calificadas en el Bando Municipal

META ANUAL	AVANCE TRIMESTRAL			AVANCE ACUMULADO		
	Programado	Alcanzado	EF%	Programado	Alcanzado	EF%
100.00	100.00	100.00	100.00	0.00	0.00	0.00
DESCRIPCION DE RESULTADOS Y JUSTIFICACION EN CASO DE VARIACION SUPERIOR A ± 10 % RESPECTO A LO PROGRAMADO			Verde			Verde

Para este trimestre se ha logrado cumplir lo programado

Satisfecho


DEPENDENCIA GENERAL:

D00 SECRETARIA DEL AYUNTAMIENTO

DEPENDENCIA AUXILIAR:

108 Oficialía Mediadora - Conciliadora

EVALUACION DEL INDICADOR



Lic. Perla Lizabeth Cruz Ramirez



MEJOR GOBIERNO
TECÁMAC 2023-2024
SECRETARIA TECNICA DE LA PRESIDENCIA MUNICIPAL
UNIDAD DE ADMINISTRACION, PLANEACION, PRESUPUESTACION Y EVALUACION

Lic. Marcos Antonio Vargas Jiménez

PILAR DE DESARROLLO / EJE TRANSVERSAL: 4 Pilar 4: Seguridad

TEMA DE DESARROLLO: Mediación y conciliación

PROGRAMA PRESUPUESTARIO: 01030903 Mediación y conciliación Municipal

PROYECTO PRESUPUESTARIO: 010309030101 Mediación - conciliación y función calificadora municipal

OBJETIVO DEL PROGRAMA PRESUPUESTARIO: Se orienta al cumplimiento de las atribuciones contenidas en el Título V de la Ley Orgánica Municipal del Estado de México, vigente.

DEPENDENCIA GENERAL: D00 SECRETARÍA DEL AYUNTAMIENTO

DEPENDENCIA AUXILIAR: 108 Oficialía Mediatora - Conciliadora

ESTRUCTURA DEL INDICADOR

NOMBRE DEL INDICADOR: Porcentaje de recibos oficiales por concepto de multas expedidos.

FORMULA DEL CÁLCULO: (Recibos oficiales expedidos/ Recibos oficiales presentados ante la Tesorería Municipal) *100

INTERPRETACIÓN: La ciudadanía realiza el pago correspondiente a la falta administrativa realizada en tiempo y forma.

DIMENSIÓN QUE ATIENDE: Eficiencia

DESCRIPCIÓN DEL FACTOR DE COMPARACIÓN: Resultados 2022

AMBITO GEOGRAFICO: Local municipal

COBERTURA: Servicios públicos

LINEA-BASE: Enero 2023

FRECUENCIA DE MEDICIÓN: Trimestral

Numero: NA 3.2

COMPORTAMIENTO DE LAS VARIABLES DURANTE EL TRIMESTRE: Abril-Junio

VARIABLE	UNIDAD DE MEDIDA	OPERACION	META ANUAL		AVANCE TRIMESTRAL		AVANCE ACUMULADO	
			Programado	%	Alcanzado	%	Programado	%
Recibos oficiales expedidos	Recibos		0.00	0.00	481.00	213.78	0.00	0.00
Recibos oficiales presentados ante la Tesorería Municipal	Recibos		900.00	25.00	481.00	213.78	0.00	0.00

COMPORTAMIENTO DEL INDICADOR

Expedición de recibos oficiales por concepto de multas conforme al marco jurídico aplicable.

META ANUAL	AVANCE TRIMESTRAL		AVANCE ACUMULADO		SEMAFORO
	Programado	Alcanzado	Programado	Alcanzado	
100.00	100.00	100.00	0.00	0.00	Verde

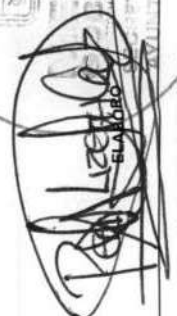
DESCRIPCIÓN DE RESULTADOS Y JUSTIFICACIÓN EN CASO DE VARIACIÓN SUPERIOR A ± 10 % RESPECTO A LO PROGRAMADO

Para este trimestre se ha logrado cumplir lo programado

Satisfactorio

DEPENDENCIA GENERAL: D00 SECRETARÍA DEL AYUNTAMIENTO

DEPENDENCIA AUXILIAR: 108 Oficialía Mediatora - Conciliadora



Lic. Perla Lizeth Cruz Ramírez



MEJOR GOBIERNO
TECAMAC 2023-2024
SECRETARÍA TÉCNICA DE LA PRESIDENCIA MUNICIPAL
UNIDAD DE INFORMACIÓN, PRESUPUESTACIÓN Y EVALUACIÓN

Lic. Marcos Antonio Vargas Jiménez

FECHA DE ELABORACION: 19/07/2023 Hija: 59 de 353

PILAR DE DESARROLLO / EJE TRANSVERSAL: 4 Pilar 4: Seguridad

TEMA DE DESARROLLO: Mediación y conciliación

PROGRAMA PRESUPUESTARIO: 01030903 Mediación y conciliación Municipal

PROYECTO PRESUPUESTARIO: 010309030101 Mediación , conciliación y función calificadora municipal

OBJETIVO DEL PROGRAMA PRESUPUESTARIO: Se orienta al cumplimiento de las atribuciones contenidas en el Título V de la Ley Orgánica Municipal del Estado de México, vigente.

DEPENDENCIA GENERAL: D00 SECRETARIA DEL AYUNTAMIENTO

DEPENDENCIA AUXILIAR: 108 Oficialía Mediadora - Conciliadora

ESTRUCTURA DEL INDICADOR

NOMBRE DEL INDICADOR: Porcentaje de boletas de libertad otorgadas

FÓRMULA DEL CÁLCULO: (Boletas de libertad otorgadas/ Total de infracciones calificadas)*100

INTERPRETACIÓN: La autoridad municipal otorga las boletas de libertad oportunamente a las personas que han cumplido con la sanción impuesta por la falta administrativa cometida.

DIMENSION QUE ATIENDE: Eficiencia

DESCRIPCIÓN DEL FACTOR DE COMPARACIÓN: Resultados 2022

AMBITO GEOGRAFICO: Local municipal

COBERTURA: Población municipal

LÍNEA BASE: Enero 2023

FRECUENCIA DE MEDICIÓN: Trimestral

Numero: NA 3.3

COMPORTAMIENTO DE LAS VARIABLES DURANTE EL TRIMESTRE: Abril-Junio

VARIABLE	UNIDAD DE MEDIDA	OPERACION	META ANUAL		AVANCE TRIMESTRAL		AVANCE ACUMULADO			
			Programado	%	Alcanzado	%	Programado	%	Alcanzado	%
Boletas de libertad otorgadas	Boletas		0.00	0.00	750.00	0.00	1,338.00	0.00	0.00	0.00
Total de infracciones calificadas	Boletas		3,000.00	25.00	750.00	25.00	1,338.00	0.00	0.00	0.00

COMPORTAMIENTO DEL INDICADOR

DESCRIPCION DE LA META ANUAL

META ANUAL	TRIMESTRE: Abril-Junio				
	AVANCE TRIMESTRAL		AVANCE ACUMULADO		
Programado	Alcanzado	Programado	Alcanzado	EF%	SEMAFORO
100.00	100.00	100.00	Verde	100.00	Verde
		0.00	0.00	0.00	Verde

DESCRIPCION DE RESULTADOS Y JUSTIFICACION EN CASO DE VARIACION SUPERIOR A ± 10 % RESPECTO A LO PROGRAMADO


Para este trimestre se ha logrado completar lo programado

EVALUACION DEL INDICADOR

Satisfacción

DEPENDENCIA GENERAL: D00 SECRETARIA DEL AYUNTAMIENTO

DEPENDENCIA AUXILIAR: 108 Oficialía Mediadora - Conciliadora



PILAR DE DESARROLLO / EJE TRANSVERSAL: Il Eje transversal II: Gobierno Moderno, Capaz y Responsable
TEMA DE DESARROLLO: Eficiencia y eficacia en el sector público
PROGRAMA PRESUPUESTARIO: 01030501 Asistencia Jurídica al Ejecutivo
PROYECTO PRESUPUESTARIO: 010305010105 Asesoría jurídica al ayuntamiento
OBJETIVO DEL PROGRAMA PRESUPUESTARIO: Comprende todas las acciones orientadas al fortalecimiento y mejora de los procedimientos regulatorios y conductos legales establecidos, que influyan directamente en la garantía jurídica del gobierno y la sociedad.
DEPENDENCIA GENERAL: D00 SECRETARIA DEL AYUNTAMIENTO
DEPENDENCIA AUXILIAR: 108 Oficialía Mediadora - Conciliadora

NOMBRE DEL INDICADOR: Porcentaje de tramitación de asuntos jurídicos realizados.
FÓRMULA DEL CÁLCULO: (Tramites de asuntos jurídicos realizados/Tramites de asuntos jurídicos programados)*100
INTERPRETACIÓN: Se presentan casos jurídicos que involucran al ayuntamiento y requieren la intervención de la autoridad municipal en su desahogo.
DIMENSIÓN QUE ATIENDE: Eficiencia
DESCRIPCIÓN DEL FACTOR DE COMPARACIÓN: Resultados 2022
AMBITO GEOGRAFICO: Local municipal
COBERTURA: Población municipal
LINEA BASE: Enero 2023

Numero: NA 2.1

COMPORTAMIENTO DE LAS VARIABLES DURANTE EL TRIMESTRE: Abril-Junio

VARIABLE	UNIDAD DE MEDIDA	OPERACION	META ANUAL		AVANCE TRIMESTRAL		AVANCE ACUMULADO	
			Programado	%	Alcanzado	%	Programado	%
Tramites de asuntos jurídicos realizados	Expedientes		10.00	0.00	41.00	440.00	0.00	0.00
Tramites de asuntos jurídicos programados	Expedientes		10.00	40.00	10.00	100.00	0.00	0.00

COMPORTAMIENTO DEL INDICADOR
DESCRIPCION DE LA META ANUAL


TRIMESTRE: Abril-Junio

META ANUAL	AVANCE TRIMESTRAL		AVANCE ACUMULADO	
	Programado	SEMAFORO	Alcanzado	SEMAFORO
100.00	100.00	Verde	0.00	Verde

DESCRIPCION DE RESULTADOS Y JUSTIFICACION EN CASO DE VARIACION SUPERIOR A ± 10 % RESPECTO A LO PROGRAMADO
 Al terminar el trimestre se ha completado en su totalidad todas las actividades programadas, se seguirá trabajando bajo la misma guía

EVALUACION DEL INDICADOR

Satisfactorio
DEPENDENCIA GENERAL: D00 SECRETARIA DEL AYUNTAMIENTO
DEPENDENCIA AUXILIAR: 108 Oficialía Mediadora - Conciliadora






PILAR DE DESARROLLO / EJE TRANSVERSAL:

II Eje transversal II. Gobierno Moderno, Capaz y Responsable.

TEMA DE DESARROLLO:

Eficiencia y eficacia en el sector público

PROGRAMA PRESUPUESTARIO:

01030501 Asistencia jurídica al Ejecutivo

PROYECTO PRESUPUESTARIO:

010305010105 Asesoría jurídica al ayuntamiento

OBJETIVO DEL PROGRAMA PRESUPUESTARIO:

Comprende todas las acciones orientadas al fortalecimiento y mejora de los procedimientos regulatorios y conductos legales establecidos, que influyan directamente en la garantía jurídica del gobierno y la sociedad.

DEPENDENCIA GENERAL:

D00 SECRETARIA DEL AYUNTAMIENTO

DEPENDENCIA AUXILIAR:

108 Oficialía Mediatadora - Conciliadora

NOMBRE DEL INDICADOR:

Porcentaje de asesorías jurídicas impartidas.

FORMULA DEL CALCULO:

(Asesorías jurídicas impartidas/Asesorías jurídicas programadas)*100

INTERPRETACIÓN:

La ciudadanía requiere de asesores jurídicos en materia de Administración Pública Municipal.

DIMENSION QUE ATIENDE:

Eficiencia

DESCRIPCION DEL FACTOR DE COMPARACIÓN:

Resultados 2022

AMBITO GEOGRAFICO:

Local municipal

COBERTURA:

Población municipal

LINEA BASE:

Enero 2023

ESTRUCTURA DEL INDICADOR

FRECUENCIA DE MEDICIÓN: Semestral

Numero: NC 1

COMPORTAMIENTO DE LAS VARIABLES DURANTE EL TRIMESTRE: Abril-Junio

VARIABLE	UNIDAD DE MEDIDA	OPERACION	META ANUAL		AVANCE TRIMESTRAL		AVANCE ACUMULADO	
			Programado	Alcanzado	Programado	Alcanzado	Programado	Alcanzado
Asesorías jurídicas impartidas	Asesorías		0.00	0.00	0.00	65.00	0.00	0.00
Asesorías jurídicas programadas	Asesorías		0.00	0.00	0.00	0.00	0.00	0.00

COMPORTAMIENTO DEL INDICADOR

DESCRIPCION DE LA META ANUAL

META ANUAL	AVANCE TRIMESTRAL		AVANCE ACUMULADO		SEMAFORO
	Programado	Alcanzado	Programado	Alcanzado	
0.00	0.00	0.00	0.00	0.00	Verde

DESCRIPCION DE RESULTADOS Y JUSTIFICACION EN CASO DE VARIACION SUPERIOR A 10 % RESPECTO A LO PROGRAMADO

No se programaron actividades durante el semestre, sin embargo, si realizaron algunas actividades en el periodo

Satisfactorio


DEPENDENCIA GENERAL:

D00 SECRETARIA DEL AYUNTAMIENTO

DEPENDENCIA AUXILIAR:

108 Oficialía Mediatadora - Conciliadora

EVALUACION DEL INDICADOR




Lic. Piera Lizeth Cruz Ramirez

Lic. Marcos Antonio Vargas Jiménez

FECHA DE ELABORACION: 19/07/2023

Hoja: 33 de 363



PILAR DE DESARROLLO / EJE TRANSVERSAL: Il Eje transversal II. Gobierno Moderno. Capaz y Responsable
TEMA DE DESARROLLO: Eficiencia y eficacia en el sector público
PROGRAMA PRESUPUESTARIO: 01030501 Asistencia jurídica al Ejecutivo
PROYECTO PRESUPUESTARIO: 010305010105 Asesoría jurídica al ayuntamiento
OBJETIVO DEL PROGRAMA PRESUPUESTARIO: Comprende todas las acciones orientadas al fortalecimiento y mejora de los procedimientos regulatorios y conductos legales establecidos, que influyan directamente en la garantía jurídica del gobierno y la sociedad.
DEPENDENCIA GENERAL: D00 SECRETARIA DEL AYUNTAMIENTO
DEPENDENCIA AUXILIAR: 108 Oficialía Mediadora - Conciliadora

ESTRUCTURA DEL INDICADOR

NOMBRE DEL INDICADOR: Porcentaje de demandas en contra de la Administración Pública Municipal atendidas.
FÓRMULA DEL CÁLCULO: (Demandas en contra de la Administración Pública Municipal atendidas/Demandas en contra de la Administración Pública Municipal presentadas)*100
INTERPRETACIÓN: Los ciudadanos presentan demandas en contra de la administración pública.
DIMENSIÓN QUE ATIENDE: Eficiencia
DESCRIPCIÓN DEL FACTOR DE COMPARACIÓN: Resultados 2022
AMBITO GEOGRAFICO: Local municipal
COBERTURA: Población municipal
LINEA BASE: Enero 2023

FRECUENCIA DE MEDICIÓN: Semestral

Numero: NC 2

COMPORTAMIENTO DE LAS VARIABLES DURANTE EL TRIMESTRE: Abril-Junio

VARIABLE	UNIDAD DE MEDIDA	OPERACION	META ANUAL		AVANCE TRIMESTRAL		AVANCE ACUMULADO	
			Programado	%	Alcanzado	%	Programado	%
Demandas en contra de la Administración Pública Municipal atendidas.	Expedientes		0.00	0.00	59.00	295.00	0.00	0.00
Demandas en contra de la Administración Pública Municipal presentadas	Expedientes		40.00	20.00	59.00	295.00	0.00	0.00

COMPORTAMIENTO DEL INDICADOR

DESCRIPCION DE LA META ANUAL

Demandas en contra de la Administración Pública Municipal atendidas.


META ANUAL	AVANCE TRIMESTRAL		AVANCE ACUMULADO	
	Programado	SEMAFORO	Alcanzado	SEMAFORO
100.00	100.00	Verde	0.00	Verde

DESCRIPCIÓN DE RESULTADOS Y JUSTIFICACIÓN EN CASO DE VARIACIÓN SUPERIOR A ± 10 % RESPECTO A LO PROGRAMADO
 Durante el semestre se completaron las actividades programadas, se buscará seguir trabajando para mantener los resultados

EVALUACION DEL INDICADOR

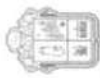
Satisfactorio

DEPENDENCIA GENERAL: D00 SECRETARIA DEL AYUNTAMIENTO
DEPENDENCIA AUXILIAR: 108 Oficialía Mediadora - Conciliadora



Lic. Perla Lizeth Cruz Ramirez

Lic. Marcos Antonio Vargas Jiménez



PILAR DE DESARROLLO / EJE TRANSVERSAL: II Eje transversal II: Gobierno Moderno, Capaz y Responsable

TEMA DE DESARROLLO: Eficiencia y eficacia en el sector público

PROGRAMA PRESUPUESTARIO: 01030501 Asistencia jurídica al Ejecutivo

PROYECTO PRESUPUESTARIO: 010305010105 Asesoría jurídica al ayuntamiento

OBJETIVO DEL PROGRAMA PRESUPUESTARIO: Comprende todas las acciones orientadas al fortalecimiento y mejora de los procedimientos regulatorios y conductos legales establecidos, que influyan directamente en la garantía jurídica del gobierno y la sociedad.

DEPENDENCIA GENERAL: D00 SECRETARÍA DEL AYUNTAMIENTO

DEPENDENCIA AUXILIAR: 108 Oficialía Mediatora - Conciliadora

ESTRUCTURA DEL INDICADOR

NOMBRE DEL INDICADOR: Porcentaje de resoluciones jurídicas emitidas.

FÓRMULA DEL CÁLCULO: (Resoluciones jurídicas emitidas/Total de asuntos jurídicos recibidos)*100

INTERPRETACIÓN: Los tribunales emiten resoluciones jurídicas sujetas de derecho.

DIMENSIÓN QUE ATIENDE: Eficiencia

DESCRIPCIÓN DEL FACTOR DE COMPARACIÓN: Resultados 2022

ÁMBITO GEOGRÁFICO: Local municipal

COBERTURA: Población municipal

LÍNEA BASE: Enero 2023

FRECUENCIA DE MEDICIÓN: Trimestral

Numero: NA 1.1

COMPORTAMIENTO DE LAS VARIABLES DURANTE EL TRIMESTRE: Abril-Junio

VARIABLE	UNIDAD DE MEDIDA	OPERACION	META ANUAL	AVANCE TRIMESTRAL		AVANCE ACUMULADO	
				Programado	%	Alcanzado	%
Resoluciones jurídicas emitidas	Expedientes		0.00	0.00	0.00	0.00	0.00
Total de asuntos jurídicos recibidos	Expedientes		0.00	0.00	0.00	0.00	0.00

COMPORTAMIENTO DEL INDICADOR

DESCRIPCIÓN DE LA META ANUAL

Resoluciones jurídicas sujetas de derecho, conforme al marco jurídico, normativo y procedimental aplicable en la materia.

META ANUAL	AVANCE TRIMESTRAL			AVANCE ACUMULADO		
	Programado	Alcanzado	EF%	Programado	Alcanzado	EF%
0.00	0.00	0.00	0.00	0.00	0.00	0.00

DESCRIPCIÓN DE RESULTADOS Y JUSTIFICACIÓN EN CASO DE VARIACIÓN SUPERIOR A ± 10 % RESPECTO A LO PROGRAMADO


No hay actividades programadas durante el trimestre

EVALUACIÓN DEL INDICADOR

Satisfactorio

DEPENDENCIA GENERAL: D00 SECRETARÍA DEL AYUNTAMIENTO

DEPENDENCIA AUXILIAR: 108 Oficialía Mediatora - Conciliadora



Lic. Perla Lizeth Cruz Ramirez



Lic. Marcos Antonio Vargas Jimenez



PILAR DE DESARROLLO / EJE TRANSVERSAL: II Eje transversal II: Gobierno Moderno, Capaz y Responsable

TEMA DE DESARROLLO: Eficiencia y eficacia en el sector público

PROGRAMA PRESUPUESTARIO: 01030501 Asistencia Jurídica al Ejecutivo

PROYECTO PRESUPUESTARIO: 010305010105 Asesoría jurídica al ayuntamiento

OBJETIVO DEL PROGRAMA PRESUPUESTARIO: Comprende todas las acciones orientadas al fortalecimiento y mejora de los procedimientos regulatorios y conductos legales establecidos, que influyen directamente en la garantía jurídica del gobierno y la sociedad.

DEPENDENCIA GENERAL: D00 SECRETARIA DEL AYUNTAMIENTO

DEPENDENCIA AUXILIAR: 108 Oficialía Mediadora - Conciliadora

ESTRUCTURA DEL INDICADOR

NOMBRE DEL INDICADOR: Porcentaje de notificaciones jurídicas presentadas.

FÓRMULA DEL CÁLCULO: (Notificaciones jurídicas presentadas/Notificaciones jurídicas programadas)*100

INTERPRETACIÓN: La persona física o moral involucrada en los casos jurídicos son requeridas por la autoridad municipal.

DIMENSIÓN QUE ATIENDE: Eficiencia

DESCRIPCIÓN DEL FACTOR DE COMPARACIÓN: Resultados 2022

AMBITO GEOGRAFICO: Local municipal

COBERTURA: Población municipal

LINEA BASE: Enero 2023

FRECUENCIA DE MEDICIÓN: Trimestral

Numero: NA 1.2

COMPORTAMIENTO DE LAS VARIABLES DURANTE EL TRIMESTRE: Abril-Junio

VARIABLE	UNIDAD DE MEDIDA	OPERACION	META ANUAL	AVANCE TRIMESTRAL		AVANCE ACUMULADO	
				Programado	%	Programado	%
Notificaciones jurídicas presentadas	Expedientes		0.00	0.00	0.00	0.00	0.00
Notificaciones jurídicas programadas	Expedientes		0.00	0.00	0.00	0.00	0.00

COMPORTAMIENTO DEL INDICADOR

DESCRIPCION DE LA META ANUAL

Notificaciones jurídicas presentadas, conforme al marco jurídico, normativo y procedimental aplicable.

META ANUAL	TRIMESTRE: Abril-Junio			AVANCE ACUMULADO		
	Programado	Alcanzado	EF%	Programado	Alcanzado	EF%
0.00	0.00	0.00	0.00	0.00	0.00	0.00

DESCRIPCION DE RESULTADOS Y JUSTIFICACION EN CASO DE VARIACION SUPERIOR A ± 10 % RESPECTO A LO PROGRAMADO


No hay actividades programadas durante el trimestre

Satisfactorio

DEPENDENCIA GENERAL: D00 SECRETARIA DEL AYUNTAMIENTO

DEPENDENCIA AUXILIAR: 108 Oficialía Mediadora - Conciliadora

EVALUACION DEL INDICADOR




Lic. Perla Lizeth Cruz Ramirez



Lic. Marcos Antonio Vargas Jiménez





PILAR DE DESARROLLO / EJE TRANSVERSAL: 4 Pilar 4: Seguridad
TEMA DE DESARROLLO: Seguridad con visión ciudadana
PROGRAMA PRESUPUESTARIO: 01080101 Protección jurídica de las personas y sus bienes
PROYECTO PRESUPUESTARIO: 010801010301 Actualización del registro civil
OBJETIVO DEL PROGRAMA PRESUPUESTARIO: Conjunto de acciones para el fortalecimiento de la certeza jurídica, edificando una alianza entre los distintos órdenes de gobierno y la población, a fin de consolidar una cultura de legalidad que impacte en la prevención del delito.
DEPENDENCIA GENERAL: D00 SECRETARIA DEL AYUNTAMIENTO
DEPENDENCIA AUXILIAR: 109 Registro Civil

ESTRUCTURA DEL INDICADOR

NOMBRE DEL INDICADOR: Porcentaje de asesorías jurídicas otorgadas a la población.
FORMULA DEL CÁLCULO: (Asesorías jurídicas otorgadas a la población/Asesorías jurídicas programadas)*100
INTERPRETACIÓN: La ciudadanía requiere de asesoramiento jurídico y acude con la autoridad municipal.
DIMENSIÓN QUE ATIENDE: Eficiencia
DESCRIPCIÓN DEL FACTOR DE COMPARACIÓN: Resultados 2022
AMBITO GEOGRAFICO: Local municipal
COBERTURA: Población municipal
LINEA BASE: Enero 2023

FRECUENCIA DE MEDICIÓN: Semestral

Numero: NC 1

COMPORTAMIENTO DE LAS VARIABLES DURANTE EL TRIMESTRE: Abril-Junio

VARIABLE	UNIDAD DE MEDIDA	OPERACION	META ANUAL	AVANCE TRIMESTRAL		AVANCE ACUMULADO	
				Programado	%	Alcanzado	%
Asesorías jurídicas otorgadas a la población	Asesorías		0.00	5,400.00	0.00	11,410.00	211.30
Asesorías jurídicas programadas	Asesorías		10,800.00	5,400.00	50.00	5,400.00	100.00

COMPORTAMIENTO DEL INDICADOR
DESCRIPCION DE LA META ANUAL

Asesoramientos jurídicos otorgados a la población.

META ANUAL	AVANCE TRIMESTRAL			AVANCE ACUMULADO		
	Programado	Alcanzado	EF%	Programado	Alcanzado	EF%
100.00	100.00	211.30	211.30	0.00	0.00	0.00

SEMÁFORO
 Verde

DESCRIPCIÓN DE RESULTADOS Y JUSTIFICACIÓN EN CASO DE VARIACIÓN SUPERIOR A 10 % RESPECTO A LO PROGRAMADO
 Durante el semestre se han completado en su totalidad todas las actividades programadas, se seguirá trabajando para mantener los resultados.

Satisfacción:
DEPENDENCIA GENERAL: D00 SECRETARIA DEL AYUNTAMIENTO
DEPENDENCIA AUXILIAR: 109 Registro Civil

EVALUACION DEL INDICADOR

[Signature]
 ELABORÓ
 SECRETARÍA DEL AYUNTAMIENTO

[Signature]
 MEJOR GOBIERNO
 SECRETARÍA TÉCNICA DE LA PRESIDENCIA MUNICIPAL
 UNIDAD DE INFORMACIÓN, PLANEACIÓN Y EVALUACIÓN

PILAR DE DESARROLLO / EJE TRANSVERSAL: 4 Pilar 4: Seguridad

TEMA DE DESARROLLO: Seguridad con visión ciudadana

PROGRAMA PRESUPUESTARIO: 01080101 Protección jurídica de las personas y sus bienes

PROYECTO PRESUPUESTARIO: 010801010301 Actualización del registro civil

OBJETIVO DEL PROGRAMA PRESUPUESTARIO: Conjunto de acciones para el fortalecimiento de la certeza jurídica, edificando una alianza entre los distintos órdenes de gobierno y la población, a fin de consolidar una cultura de legalidad que impacte en la prevención del delito.

DEPENDENCIA GENERAL: D00 SECRETARIA DEL AYUNTAMIENTO

DEPENDENCIA AUXILIAR: 109 Registro Civil

ESTRUCTURA DEL INDICADOR

NOMBRE DEL INDICADOR: Porcentaje de inspecciones realizadas al cumplimiento del marco normativo.

FORMULA DEL CÁLCULO: (Inspecciones realizadas al cumplimiento del marco normativo municipal/inspecciones programadas al cumplimiento del marco normativo municipal)*100

INTERPRETACIÓN: La ciudadanía requiere de autoridades competentes que actúen en el cabal cumplimiento del orden jurídico.

DIMENSIÓN QUE ATIENDE: Eficiencia

DESCRIPCIÓN DEL FACTOR DE COMPARACIÓN: Resultados 2022

AMBITO GEOGRAFICO: Local municipal

COBERTURA: Población municipal

LINEA BASE: Enero 2023

FRECUENCIA DE MEDICIÓN: Semestral

Numero: NC 2

COMPORTAMIENTO DE LAS VARIABLES DURANTE EL TRIMESTRE: Abril-Junio

VARIABLE	UNIDAD DE MEDIDA	OPERACION	META ANUAL		AVANCE TRIMESTRAL		AVANCE ACUMULADO	
			Programado	Alcanzado	%	Alcanzado	%	Alcanzado
Inspecciones realizadas al cumplimiento del marco normativo municipal	Reportes		0.00	0.00	0.00	0.00	0.00	0.00
Inspecciones programadas al cumplimiento del marco normativo municipal	Reportes		0.00	0.00	0.00	0.00	0.00	0.00

COMPORTAMIENTO DEL INDICADOR

DESCRIPCION DE LA META ANUAL

Verificaciones realizadas del cabal cumplimiento del orden jurídico.

META ANUAL	AVANCE TRIMESTRAL		AVANCE ACUMULADO	
	Programado	Alcanzado	Programado	Alcanzado
0.00	0.00	0.00	0.00	0.00

DESCRIPCION DE RESULTADOS Y JUSTIFICACION EN CASO DE VARIACION SUPERIOR A ±10 % RESPECTO A LO PROGRAMADO


No hay actividades programadas durante el semestre

EVALUACION DEL INDICADOR

Satisfactorio

DEPENDENCIA GENERAL: D00 SECRETARIA DEL AYUNTAMIENTO

DEPENDENCIA AUXILIAR: 109 Registro Civil




Lic. Perla Lizeth Cruz Ramirez



Lic. Ricardo Antonio Vargas Jimenez



MEJOR GOBIERNO
TECJAMAC 2023-2024
SECRETARIA TECNICA DE LA PRESIDENCIA MUNICIPAL
UNIDAD DE MEDICIÓN, PLANIFICACIÓN Y EVALUACIÓN



PILAR DE DESARROLLO / EJE TRANSVERSAL: 4 Pilar 4: Seguridad
TEMA DE DESARROLLO: Seguridad con visión ciudadana
PROGRAMA PRESUPUESTARIO: 01080101 Protección jurídica de las personas y sus bienes
PROYECTO PRESUPUESTARIO: 010801010301 Actualización del registro civil
OBJETIVO DEL PROGRAMA PRESUPUESTARIO: Conjunto de acciones para el fortalecimiento de la certeza jurídica, edificando una alianza entre los distintos órdenes de gobierno y la población, a fin de consolidar una cultura de legalidad que impacte en la prevención del delito.
DEPENDENCIA GENERAL: D00 SECRETARIA DEL AYUNTAMIENTO
DEPENDENCIA AUXILIAR: 109 Registro Civil

ESTRUCTURA DEL INDICADOR

NOMBRE DEL INDICADOR: Porcentaje de atención a casos de cohecho denunciados.
FÓRMULA DEL CÁLCULO: (Cohechos atendidos/cohechos denunciados)*100
INTERPRETACIÓN: La ciudadanía requiere de la intervención jurídica de la autoridad municipal en situaciones de cohecho.
DIMENSIÓN QUE ATIENDE: Eficiencia
DESCRIPCIÓN DEL FACTOR DE COMPARACIÓN: Resultados 2022
AMBITO GEOGRAFICO: Local municipal
COBERTURA: Población municipal
LINEA BASE: Enero 2023
FRECUENCIA DE MEDICIÓN: Semestral

Numero: NC 3

COMPORTAMIENTO DE LAS VARIABLES DURANTE EL TRIMESTRE: Abril-Junio

VARIABLE	UNIDAD DE MEDIDA	OPERACION	META ANUAL		AVANCE TRIMESTRAL		AVANCE ACUMULADO	
			Programado	Alcanzado	%	Alcanzado	%	Alcanzado
Cohechos atendidos	Denuncias		0.00	0.00	0.00	0.00	0.00	0.00
cohechos denunciados	Denuncias		0.00	0.00	0.00	0.00	0.00	0.00

COMPORTAMIENTO DEL INDICADOR

DESCRIPCION DE LA META ANUAL

TRIMESTRE: Abril-Junio


META ANUAL	AVANCE TRIMESTRAL		AVANCE ACUMULADO		SEMAFORO
	Programado	Alcanzado	Programado	Alcanzado	
0.00	0.00	0.00	0.00	0.00	Verde

DESCRIPCION DE RESULTADOS Y JUSTIFICACION EN CASO DE VARIACION SUPERIOR A ± 10 % RESPECTO A LO PROGRAMADO
 No se llenen actividades programadas durante el semestre

EVALUACION DEL INDICADOR

Satisfactorio

DEPENDENCIA GENERAL: D00 SECRETARIA DEL AYUNTAMIENTO
 DEPENDENCIA AUXILIAR: 109 Registro Civil



Lic. Perla Lizeth Cruz Ramirez



Lic. Marcos Antonio Vargas Jimenez

PILAR DE DESARROLLO / EJE TRANSVERSAL: 4 Pilar 4: Seguridad
TEMA DE DESARROLLO: Seguridad con visión ciudadana
PROGRAMA PRESUPUESTARIO: 01080101 Protección jurídica de las personas y sus bienes
PROYECTO PRESUPUESTARIO: 010801010301 Actualización del registro civil
OBJETIVO DEL PROGRAMA PRESUPUESTARIO: Conjunto de acciones para el fortalecimiento de la certeza jurídica, edificando una alianza entre los distintos órdenes de gobierno y la población, a fin de consolidar una cultura de legalidad que impacte en la prevención del delito.
DEPENDENCIA GENERAL: D00 SECRETARIA DEL AYUNTAMIENTO
DEPENDENCIA AUXILIAR: 109 Registro Civil

ESTRUCTURA DEL INDICADOR

NOMBRE DEL INDICADOR: Tasa de variación de actas levantadas en el registro civil
FÓRMULA DEL CÁLCULO: ((Número de actas levantadas en el año actual/Número de actas levantadas en el año anterior) - 1) * 100
INTERPRETACIÓN: La ciudadanía asiste a registrar sus actos y hechos del registro civil
DIMENSIÓN QUE ATIENDE: Eficiencia
DE COMPARACIÓN: Resultados 2022
AMBITO GEOGRAFICO: Local municipal
COBERTURA: Población municipal
LINEA BASE: Enero 2023

FRECUENCIA DE MEDICIÓN: Semestral

Numero: NC 4

COMPORTAMIENTO DE LAS VARIABLES DURANTE EL TRIMESTRE: Abril-Junio

VARIABLE	UNIDAD DE MEDIDA	OPERACION	META ANUAL	AVANCE TRIMESTRAL		AVANCE ACUMULADO	
				Programado	%	Programado	%
Número de actas levantadas en el año actual	Actas		0.00	5,075.00	0.00	4,843.00	95.43
Número de actas levantadas en el año anterior	Actas		10,150.00	5,075.00	50.00	5,075.00	100.00


COMPORTAMIENTO DEL INDICADOR
DESCRIPCION DE LA META ANUAL

META ANUAL	TRIMESTRE: Abril-Junio		AVANCE ACUMULADO	
	Programado	SEMAFORO	Alcanzado	EF%
0.00	0.00	Rojo	0.00	0.00

DESCRIPCION DE RESULTADOS Y JUSTIFICACION EN CASO DE VARIACION SUPERIOR A 10% RESPECTO A LO PROGRAMADO
 No se han completado todas las actividades durante el semestre, se seguirá trabajando para compensarlas en el siguiente periodo

EVALUACION DEL INDICADOR

Crítico
DEPENDENCIA GENERAL: D00 SECRETARIA DEL AYUNTAMIENTO
DEPENDENCIA AUXILIAR: 109 Registro Civil



Lic. Perla Lizeth Cruz Ramirez



MEJOR GOBIERNO
 SECRETARIA GENERAL DE LA SECRETARIA TECNICA DE LA PRESIDENCIA MUNICIPAL
 UNIDAD DE INFORMACION, PLANEACION, PRE-IMPUESTACION Y EVALUACION

Lic. Marcos Antonio Vargas Jiménez

PILAR DE DESARROLLO / EJE TRANSVERSAL: 4 Pilar 4: Seguridad
TEMA DE DESARROLLO: Seguridad con visión ciudadana
PROGRAMA PRESUPUESTARIO: 01080101 Protección jurídica de las personas y sus bienes
PROYECTO PRESUPUESTARIO: 010801010301 Actualización del registro civil
OBJETIVO DEL PROGRAMA PRESUPUESTARIO: Conjunto de acciones para el fortalecimiento de la certeza jurídica, edificando una alianza entre los distintos órdenes de gobierno y la población, a fin de consolidar una cultura de legalidad que impacte en la prevención del delito.
DEPENDENCIA GENERAL: D00 SECRETARIA DEL AYUNTAMIENTO
DEPENDENCIA AUXILIAR: 109 Registro Civil

NOMBRE DEL INDICADOR: Porcentaje de asistencias jurídicas fundamentadas y motivadas brindadas a la población.
FORMULA DEL CALCULO: (Asistencias jurídicas fundamentadas y motivadas brindadas a la población/Asistencias jurídicas fundamentadas y motivadas programadas a brindar a la población)*100
INTERPRETACION: La población demandará asistencia jurídica documentada cabalmente para el finiquito de sus asuntos legales.
DIMENSION QUE ATIENDE: Eficiencia
DE DESCRIPCION DEL FACTOR: Resultados 2022
DE COMPARACION: Local municipal
AMBITO GEOGRAFICO: Población municipal
COBERTURA: Enero 2023
LINEA BASE:

FRECUENCIA DE MEDICIÓN: Trimestral

Numero: NA 1.1

COMPORTAMIENTO DE LAS VARIABLES DURANTE EL TRIMESTRE: Abril-Junio

VARIABLE	UNIDAD DE MEDIDA	OPERACION	META ANUAL	AVANCE TRIMESTRAL			AVANCE ACUMULADO		
				Programado	%	Alcanzado	Programado	%	Alcanzado
Asistencias jurídicas fundamentadas y motivadas brindadas a la población	Asesorías		0.00	2,700.00	0.00	6,103.00	0.00	0.00	0.00
Asistencias jurídicas fundamentadas y motivadas programadas a brindar a la población	Asesorías		10,800.00	2,700.00	25.00	6,103.00	0.00	0.00	0.00

COMPORTAMIENTO DEL INDICADOR
 DESCRIPCION DE LA META ANUAL

Asistencia jurídica otorgada a la población fundamentada y motivada.


META ANUAL	AVANCE TRIMESTRAL			AVANCE ACUMULADO		
	Programado	Alcanzado	EF%	Programado	Alcanzado	EF%
100.00	100.00	100.00	100.00	0.00	0.00	0.00

DESCRIPCION DE RESULTADOS Y JUSTIFICACION EN CASO DE VARIACION SUPERIOR A ± 10 % RESPECTO A LO PROGRAMADO
 Al finalizar el trimestre se han completado en su totalidad las actividades programadas, se seguirá trabajando bajo la misma guía

EVALUACION DEL INDICADOR

Satisfacción

DEPENDENCIA GENERAL: D00 SECRETARIA DEL AYUNTAMIENTO
 DEPENDENCIA AUXILIAR: 109 Registro Civil



Lic. Perla Lizeth Cruz Ramirez



Lic. Marcos Antonio Vargas Jilópez



PILAR DE DESARROLLO / EJE TRANSVERSAL: 4 Pilar 4: Seguridad
 Seguridad con visión ciudadana
TEMA DE DESARROLLO: 01080101 Protección jurídica de las personas y sus bienes
PROGRAMA PRESUPUESTARIO: 010801010301 Actualización del registro civil
PROYECTO PRESUPUESTARIO: Conjunto de acciones para el fortalecimiento de la certeza jurídica, edificando una alianza entre los distintos órdenes de gobierno y la población, a fin de consolidar una cultura de legalidad que impacte en la prevención del delito.
OBJETIVO DEL PROGRAMA PRESUPUESTARIO: 000 SECRETARIA DEL AYUNTAMIENTO
 109 Registro Civil
DEPENDENCIA GENERAL:
DEPENDENCIA AUXILIAR:

ESTRUCTURA DEL INDICADOR
NOMBRE DEL INDICADOR: Porcentaje de acompañamientos jurídicos a la población.
FÓRMULA DEL CÁLCULO: (Acompañamientos jurídicos a la población realizados/Acompañamientos jurídicos a la población solicitados) * 100
INTERPRETACIÓN: La población requiere de la autoridad municipal el servicio de acompañamiento jurídico.
DIMENSIÓN QUE ATIENDE: Eficiencia
DESCRIPTIÓN DEL FACTOR DE COMPARACIÓN: Resultados 2022
AMBITO GEOGRAFICO: Local municipal
COBERTURA: Población municipal
LINEA BASE: Enero 2023
FRECUENCIA DE MEDICIÓN: Trimestral

COMPORTAMIENTO DE LAS VARIABLES DURANTE EL TRIMESTRE: Abril-Junio

VARIABLE	UNIDAD DE MEDIDA	OPERACION	META ANUAL	AVANCE TRIMESTRAL		AVANCE ACUMULADO	
				Programado	%	Alcanzado	%
Acompañamientos jurídicos a la población realizados	Acompañamientos		0.00	0.00	0.00	0.00	0.00
Acompañamientos jurídicos a la población solicitados	Acompañamientos		0.00	0.00	0.00	0.00	0.00

COMPORTAMIENTO DEL INDICADOR

DESCRIPCION DE LA META ANUAL

META ANUAL	TRIMESTRE: Abril-Junio			
	AVANCE TRIMESTRAL		AVANCE ACUMULADO	
0.00	Programado	Alcanzado	SEMAFORO	SEMAFORO
	0.00	0.00	Verde	Verde
	0.00	0.00	0.00	0.00

DESCRIPCION DE RESULTADOS Y JUSTIFICACION EN CASO DE VARIACION SUPERIOR A ± 10 % RESPECTO A LO PROGRAMADO
 No se tienen actividades programadas durante el trimestre


EVALUACION DEL INDICADOR

Satisfacción:

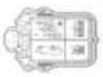
DEPENDENCIA GENERAL: 000 SECRETARIA DEL AYUNTAMIENTO
DEPENDENCIA AUXILIAR: 109 Registro Civil



Lic. Marcos Antonio Vargas Jiménez



Lic. Perla Lizeth Cruz Ramirez



PILAR DE DESARROLLO / EJE TRANSVERSAL: 4 Pilar 4. Seguridad

TEMA DE DESARROLLO: Seguridad con visión ciudadana

PROGRAMA PRESUPUESTARIO: 01080101 Protección jurídica de las personas y sus bienes

PROYECTO PRESUPUESTARIO: 010801010301 Actualización del registro civil

OBJETIVO DEL PROGRAMA PRESUPUESTARIO: Conjunto de acciones para el fortalecimiento de la certeza jurídica, edificando una alianza entre los distintos órdenes de gobierno y la población, a fin de consolidar una cultura de legalidad que impacte en la prevención del delito.

DEPENDENCIA GENERAL: D00 SECRETARIA DEL AYUNTAMIENTO

DEPENDENCIA AUXILIAR: 108 Registro Civil

ESTRUCTURA DEL INDICADOR

NOMBRE DEL INDICADOR: Porcentaje de eventos de capacitación realizados para evitar prácticas indebidas en el ejercicio del servicio público.

FÓRMULA DEL CÁLCULO: (Eventos de capacitación realizados para evitar prácticas indebidas en el ejercicio del servicio público/Eventos de capacitación programados para evitar prácticas indebidas en el ejercicio del servicio público)*100

INTERPRETACIÓN: La población exige autoridades actualizadas y competentes para la prestación de servicios de asesoramiento y acompañamiento jurídico.

DIMENSIÓN QUE ATIENDE: Eficiencia

DESCRIPCIÓN DEL FACTOR DE COMPARACIÓN: Resultados 2022

AMBITO GEOGRAFICO: Local municipal

COBERTURA: Servidores públicos

LINEA BASE: Enero 2023

FRECUENCIA DE MEDICIÓN: Trimestral

Numero: NA 2.1

COMPORTAMIENTO DE LAS VARIABLES DURANTE EL TRIMESTRE: Abril-Junio

VARIABLE	UNIDAD DE MEDIDA	OPERACION	META ANUAL	AVANCE TRIMESTRAL		AVANCE ACUMULADO	
				Programado	%	Programado	%
Eventos de capacitación realizados para evitar prácticas indebidas en el ejercicio del servicio público	Evento		0.00	0.00	0.00	0.00	0.00
Eventos de capacitación programados para evitar prácticas indebidas en el ejercicio del servicio público	Evento		0.00	0.00	0.00	0.00	0.00

COMPORTAMIENTO DEL INDICADOR

DESCRIPCION DE LA META ANUAL

Desarrollo conforme a derecho de acompañamientos jurídicos a la población.

META ANUAL	TRIMESTRE: Abril-Junio			
	AVANCE TRIMESTRAL		AVANCE ACUMULADO	
0.00	Programado	Alcanzado	SEMAFORO	EF%
0.00	0.00	0.00	Verde	0.00
0.00	0.00	0.00	Verde	0.00

DESCRIPCION DE RESULTADOS Y JUSTIFICACION EN CASO DE VARIACION SUPERIOR A 1.10 % RESPECTO A LO PROGRAMADO


No se tienen actividades programadas durante el trimestre

EVALUACION DEL INDICADOR

Satisfacción

DEPENDENCIA GENERAL: D00 SECRETARIA DEL AYUNTAMIENTO

DEPENDENCIA AUXILIAR: 108 Registro Civil



Lic. Perla Lizeth Cruz Ramirez



Lic. Marcos Antonio Vargas Jimenez

PILAR DE DESARROLLO / EJE TRANSVERSAL:

4 Pilar 4: Seguridad

TEMA DE DESARROLLO:

Seguridad con visión ciudadana

PROGRAMA PRESUPUESTARIO:

01080101 Protección jurídica de las personas y sus bienes

PROYECTO PRESUPUESTARIO:

010801010301 Actualización del registro civil

OBJETIVO DEL PROGRAMA PRESUPUESTARIO:

Conjunto de acciones para el fortalecimiento de la certeza jurídica, edificando una alianza entre los distintos órdenes de gobierno y la población, a fin de consolidar una cultura de legalidad que impacte en la prevención del delito.

DEPENDENCIA GENERAL:

D00 SECRETARIA DEL AYUNTAMIENTO

DEPENDENCIA AUXILIAR:

109 Registro Civil

ESTRUCTURA DEL INDICADOR

Porcentaje de las dinámicas de sensibilización a los servidores públicos sobre las causas del incumplimiento de normas jurídicas.

(Dinámicas de sensibilización impartidas a los servidores públicos sobre las causas del incumplimiento de normas jurídicas)

Autoridades de otros órdenes de gobierno colaboran con la autoridad municipal en actividades de sensibilización sobre las causas por incumplimiento a las normas jurídicas.

FRECUENCIA DE MEDICION: Trimestral

Interpretación: Eficiencia

Dimensión que atiende: Resultados 2022

Descripción del factor de comparación: Local municipal

Ámbito geográfico: Población municipal

Cobertura: Enero 2023

Línea base

Numero: NA 2.2

VARIABLE	UNIDAD DE MEDIDA	OPERACION	META ANUAL	AVANCE TRIMESTRAL		AVANCE ACUMULADO	
				Programado	%	Programado	%
Dinámicas de sensibilización impartidas a los servidores públicos sobre las causas del incumplimiento de normas jurídicas	Listas		0.00	0.00	0.00	0.00	0.00
Dinámicas de sensibilización programadas a los servidores públicos sobre las causas del incumplimiento de normas jurídicas	Listas		0.00	0.00	0.00	0.00	0.00

COMPORTAMIENTO DEL INDICADOR

DESCRIPCION DE LA META ANUAL

Desarrollo de dinámicas de sensibilización a los servidores públicos sobre las causas del incumplimiento de normas jurídicas.

META ANUAL	AVANCE TRIMESTRAL		AVANCE ACUMULADO	
	Programado	EF%	Alcanzado	SEMÁFORO
0.00	0.00	0.00	0.00	Verde

DESCRIPCION DE RESULTADOS Y JUSTIFICACION EN CASO DE VARIACION SUPERIOR A +10% RESPECTO A LO PROGRAMADO

No se tienen actividades programadas durante el trimestre

EVALUACION DEL INDICADOR


Satisfacción:

DEPENDENCIA GENERAL:

D00 SECRETARIA DEL AYUNTAMIENTO

DEPENDENCIA AUXILIAR:

109 Registro Civil



PILAR DE DESARROLLO / EJE TRANSVERSAL: 4 Pilar 4: Seguridad

TEMA DE DESARROLLO: Seguridad con visión ciudadana

PROGRAMA PRESUPUESTARIO: 01080101 Protección jurídica de las personas y sus bienes

PROYECTO PRESUPUESTARIO: 010801010301 Actualización del registro civil

OBJETIVO DEL PROGRAMA PRESUPUESTARIO: Conjunto de acciones para el fortalecimiento de la certeza jurídica, edificando una alianza entre los distintos órdenes de gobierno y la población, a fin de consolidar una cultura de legalidad que impacte en la prevención del delito.

DEPENDENCIA GENERAL: D00 SECRETARIA DEL AYUNTAMIENTO

DEPENDENCIA AUXILIAR: 109 Registro Civil

ESTRUCTURA DEL INDICADOR

NOMBRE DEL INDICADOR: Porcentaje de las quejas ante la comisión de hechos indebidos por parte de los servidores públicos.

FÓRMULA DEL CÁLCULO: (Quejas recibidas ante la comisión de hechos indebidos por parte de los servidores públicos/Quejas estimadas a recibir ante la comisión de hechos indebidos por parte de los servidores públicos)*100

INTERPRETACIÓN: La ciudadanía requiere de un espacio administrativo que le permita levantar quejas ante servidores públicos que cometieron hechos indebidos.

FRECUENCIA DE MEDICIÓN: Trimestral

DIMENSIÓN QUE ATIENDE: Eficiencia

DESCRIPCIÓN DEL FACTOR DE COMPARACIÓN: Resultados 2022

AMBITO GEOGRAFICO: Local municipal

COBERTURA: Servidores públicos

LINEA BASE: Enero 2023

Numero: NA 3.1

COMPORTAMIENTO DE LAS VARIABLES DURANTE EL TRIMESTRE: Abril-Junio

VARIABLE	UNIDAD DE MEDIDA	OPERACION	META ANUAL	AVANCE TRIMESTRAL		AVANCE ACUMULADO	
				Programado	% Alcanzado	Programado	% Alcanzado
Quejas recibidas ante la comisión de hechos indebidos por parte de los servidores públicos	Quejas		0.00	0.00	0.00	0.00	0.00
Quejas estimadas a recibir ante la comisión de hechos indebidos por parte de los servidores públicos	Quejas		0.00	0.00	0.00	0.00	0.00

COMPORTAMIENTO DEL INDICADOR

DESCRIPCION DE LA META ANUAL

Promoción de la disminución de las quejas ante la comisión de hechos indebidos por parte de los servidores públicos.

META ANUAL	AVANCE TRIMESTRAL		AVANCE ACUMULADO		SEMAFORO
	Programado	EF%	Alcanzado	EF%	
0.00	0.00	0.00	0.00	0.00	Verde

DESCRIPCION DE RESULTADOS Y JUSTIFICACION EN CASO DE VARIACION SUPERIOR A ± 10 % RESPECTO A LO PROGRAMADO

No se tienen actividades programadas durante el trimestre


EVALUACION DEL INDICADOR

Satisfacción

DEPENDENCIA GENERAL: D00 SECRETARIA DEL AYUNTAMIENTO
DEPENDENCIA AUXILIAR: 109 Registro Civil

[Firma]
Lic. Perla Lizeth Cruz Ramirez

[Firma]
Lic. Marcos Antonio Vargas Jimenez



PILAR DE DESARROLLO / EJE TRANSVERSAL: 4 Pilar 4: Seguridad

TEMA DE DESARROLLO: Seguridad con visión ciudadana

PROGRAMA PRESUPUESTARIO: 01080101 Protección jurídica de las personas y sus bienes

PROYECTO PRESUPUESTARIO: 010801010301 Actualización del registro civil

OBJETIVO DEL PROGRAMA PRESUPUESTARIO: Conjunto de acciones para el fortalecimiento de la certeza jurídica, edificando una alianza entre los distintos órdenes de gobierno y la población, a fin de consolidar una cultura de legalidad que impacte en la prevención del delito.

DEPENDENCIA GENERAL: D00 SECRETARIA DEL AYUNTAMIENTO

DEPENDENCIA AUXILIAR: 109 Registro Civil

ESTRUCTURA DEL INDICADOR

NOMBRE DEL INDICADOR: Porcentaje de exámenes de desempeño efectuados a los servidores públicos.

FÓRMULA DEL CÁLCULO: (Exámenes de desempeño de funciones efectuados a los servidores públicos/Exámenes de desempeño de funciones programados)*100

INTERPRETACIÓN: La contraloría del poder legislativo intercede de manera puntual en el seguimiento al actuar de las autoridades municipales.

DIMENSIÓN QUE ATIENDE: Eficiencia

DE COMPARACIÓN: Resultados 2022

AMBITO GEOGRAFICO: Local municipal

COBERTURA: Servidores públicos

LÍNEA BASE: Enero 2023

FRECUENCIA DE MEDICIÓN: Trimestral

Numero: NA 3.2

VARIABLE	UNIDAD DE MEDIDA	OPERACION	META ANUAL	AVANCE TRIMESTRAL		AVANCE ACUMULADO	
				Programado	%	Programado	%
Exámenes de desempeño de funciones efectuados a los servidores públicos	Exámenes		0.00	0.00	0.00	0.00	0.00
Exámenes de desempeño de funciones programados	Exámenes		0.00	0.00	0.00	0.00	0.00

COMPORTAMIENTO DEL INDICADOR

DESCRIPCION DE LA META ANUAL

Incremento en la supervisión y el desempeño del servicio público de los servidores públicos.

META ANUAL	TRIMESTRE: Abril-Junio				SEMAFORO
	AVANCE TRIMESTRAL		AVANCE ACUMULADO		
	Programado	Alcanzado	Programado	Alcanzado	
0.00	0.00	0.00	0.00	0.00	Verde

DESCRIPCION DE RESULTADOS Y JUSTIFICACION EN CASO DE VARIACION SUPERIOR A +/- 10 % RESPECTO A LO PROGRAMADO


No se llenen actividades programadas durante el trimestre

EVALUACION DEL INDICADOR

Satisfactorio

DEPENDENCIA GENERAL: D00 SECRETARIA DEL AYUNTAMIENTO

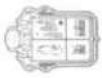
DEPENDENCIA AUXILIAR: 109 Registro Civil



Lic. Perla Lizeth Cruz Ramirez



Lic. Marcos Antonio Vargas Jiménez



PILAR DE DESARROLLO / EJE TRANSVERSAL: 4 Pilar 4: Seguridad

TEMA DE DESARROLLO: Seguridad con visión ciudadana

PROGRAMA PRESUPUESTARIO: 01080101 Protección jurídica de las personas y sus bienes

PROYECTO PRESUPUESTARIO: 010801010301 Actualización del registro civil

OBJETIVO DEL PROGRAMA PRESUPUESTARIO: Conjunto de acciones para el fortalecimiento de la certeza jurídica, edificando una alianza entre los distintos órdenes de gobierno y la población, a fin de consolidar una cultura de legalidad que impacte en la prevención del delito.

DEPENDENCIA GENERAL: D00 SECRETARIA DEL AYUNTAMIENTO

DEPENDENCIA AUXILIAR: 109 Registro Civil

ESTRUCTURA DEL INDICADOR

NOMBRE DEL INDICADOR: Tasa de variación del registro de actas de defunción levantadas
 FÓRMULA DEL CÁLCULO: ((Número de actas de defunciones levantadas en el año actual / Número de actas de defunciones levantadas en el año anterior) - 1) * 100

INTERPRETACIÓN: La ciudadanía asiste a levantar con oportunidad el registro de defunción.

DIMENSIÓN QUE ATIENDE: Eficiencia

DESCRIPCIÓN DEL FACTOR DE COMPARACIÓN: Resultados 2022

AMBITO GEOGRAFICO: Local municipal

COBERTURA: Población municipal

LINEA BASE: Enero 2023

FRECUENCIA DE MEDICIÓN: Semestral

Numero: NA 4.2

COMPORTAMIENTO DE LAS VARIABLES DURANTE EL TRIMESTRE: Abril-Junio

VARIABLE	UNIDAD DE MEDIDA	OPERACION	META ANUAL	AVANCE TRIMESTRAL		AVANCE ACUMULADO			
				Programado	%	Alcanzado	%	Programado	%
Número de actas de defunciones levantadas en el año actual	Actas		0.00	1,250.00	0.00	602.00	48.16	0.00	0.00
Número de actas de defunciones levantadas en el año anterior	Actas		2,500.00	1,250.00	50.00	625.00	50.00	0.00	0.00

COMPORTAMIENTO DEL INDICADOR

DESCRIPCIÓN DE LA META ANUAL

Levantamiento de actas de defunción.


META ANUAL	TRIMESTRE: Abril-Junio			
	AVANCE TRIMESTRAL		AVANCE ACUMULADO	
0.00	Programado	Alcanzado	SEMAFORO	EF%
	0.00	0.00	Rojo	0.00
	-3.68	0.00	Rojo	0.00

DESCRIPCIÓN DE RESULTADOS Y JUSTIFICACIÓN EN CASO DE VARIACIÓN SUPERIOR A 10% RESPECTO A LO PROGRAMADO
 No se han completado todas las actividades programadas durante el semestre, se seguirá trabajando para compensarlas en los siguientes periodos

EVALUACION DEL INDICADOR

Critico

DEPENDENCIA GENERAL: D00 SECRETARIA DEL AYUNTAMIENTO
 DEPENDENCIA AUXILIAR: 109 Registro Civil



Lic. Perla Lizabeth Cruz Ramirez



Lic. Marcos Antonio Vargas Jimenez



PbRm-08b FICHA TECNICA DE SEGUIMIENTO DE INDICADORES 2023 DE GESTIÓN O ESTRATEGICO

TIPO DE FICHA: OSFEM

PILAR DE DESARROLLO / EJE TRANSVERSAL: 4 Pilar 4: Seguridad

TEMA DE DESARROLLO: Seguridad con visión ciudadana

PROGRAMA PRESUPUESTARIO: 01080101 Protección jurídica de las personas y sus bienes

PROYECTO PRESUPUESTARIO: 010801010301 Actualización del registro civil

OBJETIVO DEL PROGRAMA PRESUPUESTARIO: Conjunto de acciones para el fortalecimiento de la certeza jurídica, edificando una alianza entre los distintos órdenes de gobierno y la población, a fin de consolidar una cultura de legalidad que impacte en la prevención del delito.

DEPENDENCIA GENERAL: D00 SECRETARIA DEL AYUNTAMIENTO

DEPENDENCIA AUXILIAR: 109 Registro Civil

ESTRUCTURA DEL INDICADOR

NOMBRE DEL INDICADOR: Tasa de variación del registro de actas de matrimonios levantadas

FÓRMULA DEL CÁLCULO: ((Número de actas de matrimonios levantadas en el año actual / Número de actas de matrimonios levantadas en el año anterior) * 1) * 100

INTERPRETACIÓN: La ciudadanía asiste a levantar con oportunidad el registro de matrimonios.

DIMENSIÓN QUE ATIENDE: Eficiencia

DESCRIPCIÓN DEL FACTOR DE COMPARACIÓN: Resultados 2022

AMBITO GEOGRAFICO: Local municipal

COBERTURA: Población municipal

LÍNEA BASE: Enero 2023

FRECUENCIA DE MEDICIÓN: Semestral

Numero: NA 4.3

COMPORTAMIENTO DE LAS VARIABLES DURANTE EL TRIMESTRE: Abril-Junio

VARIABLE	UNIDAD DE MEDIDA	OPERACION	META ANUAL		AVANCE TRIMESTRAL		AVANCE ACUMULADO	
			Programado	%	Programado	%	Programado	%
Número de actas de matrimonios levantadas en el año actual	Actas		800.00	0.00	800.00	0.00	518.00	64.75
Número de actas de matrimonios levantadas en el año anterior	Actas		800.00	90.91	400.00	50.00	0.00	0.00

COMPORTAMIENTO DEL INDICADOR

DESCRIPCION DE LA META ANUAL

Levantamiento de actas de matrimonios.

META ANUAL	AVANCE TRIMESTRAL		AVANCE ACUMULADO	
	Programado	EF%	Programado	EF%
0.00	29.50	0.00	0.00	0.00


DESCRIPCIÓN DE RESULTADOS Y JUSTIFICACIÓN EN CASO DE VARIACIÓN SUPERIOR A ± 10 % RESPECTO A LO PROGRAMADO
 No se han completado todas las actividades durante el semestre, se seguirá trabajando para compensarlas en los siguientes periodos

EVALUACION DEL INDICADOR

Satisfactorio

DEPENDENCIA GENERAL: D00 SECRETARIA DEL AYUNTAMIENTO

DEPENDENCIA AUXILIAR: 109 Registro Civil



Lic. Perla Lizeth Cruz Ramirez



Lic. Marcos Antonio Vargas Jimenez

PILAR DE DESARROLLO / EJE TRANSVERSAL: 4 Pilar 4: Seguridad

TEMA DE DESARROLLO: Seguridad con visión ciudadana

PROGRAMA PRESUPUESTARIO: 01080101 Protección jurídica de las personas y sus bienes

PROYECTO PRESUPUESTARIO: 010801010301 Actualización del registro civil

OBJETIVO DEL PROGRAMA PRESUPUESTARIO: Conjunto de acciones para el fortalecimiento de la certeza jurídica, edificando una alianza entre los distintos órdenes de gobierno y la población, a fin de consolidar una cultura de legalidad que impacte en la prevención del delito.

DEPENDENCIA GENERAL: D00 SECRETARIA DEL AYUNTAMIENTO

DEPENDENCIA AUXILIAR: 109 Registro Civil

ESTRUCTURA DEL INDICADOR

NOMBRE DEL INDICADOR: Tasa de variación del registro de adopciones levantadas

FORMULA DEL CALCULO: ((Número de actas de adopciones levantadas en el año actual / Número de actas de adopciones levantadas en el año anterior) - 1) * 100

INTERPRETACIÓN: La ciudadanía asiste a levantar con oportunidad el registro de adopciones

DIMENSION QUE ATIENDE: Eficiencia

DESCRIPCIÓN DEL FACTOR DE COMPARACIÓN: Resultados 2022

AMBITO GEOGRAFICO: Local municipal

COBERTURA: Población municipal

LINEA BASE: Enero 2023

FRECUENCIA DE MEDICIÓN: Semestral

Número: NA 4.5

COMPORTAMIENTO DE LAS VARIABLES DURANTE EL TRIMESTRE: Abril-Junio

VARIABLE	UNIDAD DE MEDIDA	OPERACION	META ANUAL	AVANCE TRIMESTRAL		AVANCE ACUMULADO	
				Programado	%	Programado	%
Número de actas de adopciones levantadas en el año actual	Actas		0.00	0.00	0.00	0.00	0.00
Número de actas de adopciones levantadas en el año anterior	Actas		0.00	0.00	0.00	0.00	0.00

COMPORTAMIENTO DEL INDICADOR

DESCRIPCION DE LA META ANUAL

Levantamiento de actas de adopciones.

META ANUAL	TRIMESTRE: Abril-Junio			
	AVANCE TRIMESTRAL		AVANCE ACUMULADO	
Programado	Alcanzado	Programado	Alcanzado	SEMAFORO
0.00	0.00	0.00	0.00	Verde
				Verde


DESCRIPCION DE RESULTADOS Y JUSTIFICACION EN CASO DE VARIACION SUPERIOR A ± 10 % RESPECTO A LO PROGRAMADO
No se programaron actividades durante el semestre

EVALUACION DEL INDICADOR

Satisfactorio

DEPENDENCIA GENERAL: D00 SECRETARIA DEL AYUNTAMIENTO

DEPENDENCIA AUXILIAR: 109 Registro Civil



Lic. Perla Lizeth Cruz Ramirez



Lic. Marcos Antonio Vargas Jiménez



MEJOR GOBIERNO
TEGUCIGALPA, HONDURAS
SECRETARIA TECNICA MUNICIPAL
PRESIDENCIA MUNICIPAL
UNIDAD DE INFORMACION, PLANEACION, PRESUPUESTACION Y EVALUACION

PILAR DE DESARROLLO / JEJE TRANSVERSAL: 4 Pilar 4. Seguridad

Seguridad con visión ciudadana

TEMA DE DESARROLLO:

PROGRAMA PRESUPUESTARIO: 01080101 Protección jurídica de las personas y sus bienes

PROYECTO PRESUPUESTARIO: 010801010301 Actualización del registro civil

OBJETIVO DEL PROGRAMA PRESUPUESTARIO: Conjunto de acciones para el fortalecimiento de la certeza jurídica, edificando una alianza entre los distintos órdenes de gobierno y la población, a fin de consolidar una cultura de legalidad que impacte en la prevención del delito.

DEPENDENCIA GENERAL: D00 SECRETARIA DEL AYUNTAMIENTO

DEPENDENCIA AUXILIAR: 109 Registro Civil

ESTRUCTURA DEL INDICADOR

NOMBRE DEL INDICADOR: Tasa de variación del registro de actas de reconocimientos de hijos levantadas

FORMULA DEL CÁLCULO: ((Número de actas de reconocimiento de hijos levantadas en el año actual / Número de actas de reconocimiento de hijos levantadas en el año anterior) * 100

INTERPRETACIÓN: La ciudadanía asiste a levantar con oportunidad el registro de reconocimiento de hijos.

DIMENSIÓN QUE ATIENDE: Eficiencia

DE COMPARACIÓN: Resultados 2022

AMBITO GEOGRAFICO: Local municipal

COBERTURA: Población municipal

LINEA BASE: Enero 2023

FRECUENCIA DE MEDICIÓN: Semestral

Numero: NA 4.6

COMPORTAMIENTO DE LAS VARIABLES DURANTE EL TRIMESTRE: Abril-Junio

VARIABLE	UNIDAD DE MEDIDA	OPERACION	META ANUAL		AVANCE TRIMESTRAL		AVANCE ACUMULADO	
			Programado	Alcanzado	Programado	Alcanzado	Programado	Alcanzado
Número de actas de reconocimiento de hijos levantadas en el año actual	Actas		0.00	0.00	75.00	40.00	0.00	0.00
Número de actas de reconocimiento de hijos levantadas en el año anterior	Actas		150.00	150.00	75.00	38.00	0.00	0.00

COMPORTAMIENTO DEL INDICADOR

DESCRIPCION DE LA META ANUAL

Levantamiento de actas de reconocimiento de hijos.

META ANUAL	TRIMESTRE: Abril-Junio			
	AVANCE TRIMESTRAL		AVANCE ACUMULADO	
Programado	Alcanzado	Programado	Alcanzado	SEMAFORO
0.00	0.00	0.00	0.00	Verde
	5.28	0.00	0.00	Verde

DESCRIPCIÓN DE RESULTADOS Y JUSTIFICACIÓN EN CASO DE VARIACIÓN SUPERIOR A 10 % RESPECTO A LO PROGRAMADO: Durante el semestre no se completaron en su totalidad las metas programadas, se seguirá trabajando para compensarlas en los siguientes periodos.

EVALUACION DEL INDICADOR

Satisfactorio

DEPENDENCIA GENERAL: D00 SECRETARIA DEL AYUNTAMIENTO

DEPENDENCIA AUXILIAR: 109 Registro Civil



Lic. Perla Lizeth Cruz Ramirez



Lic. Marcos Antonio Vargas Jimenez



PILAR DE DESARROLLO / EJE TRANSVERSAL: 4. Pilar 4: Seguridad
Seguridad con visión ciudadana

PROGRAMA PRESUPUESTARIO: 01080101 Protección jurídica de las personas y sus bienes

PROYECTO PRESUPUESTARIO: 010801010301 Actualización del registro civil

OBJETIVO DEL PROGRAMA PRESUPUESTARIO: Conjunto de acciones para el fortalecimiento de la certeza jurídica, edificando una alianza entre los distintos órdenes de gobierno y la población, a fin de consolidar una cultura de legalidad que impacte en la prevención del delito.

DEPENDENCIA GENERAL: D00 SECRETARIA DEL AYUNTAMIENTO

DEPENDENCIA AUXILIAR: 109 Registro Civil

ESTRUCTURA DEL INDICADOR

NOMBRE DEL INDICADOR: Tasa de variación del registro de actas de reconocimientos de declaración de ausencias

FÓRMULA DEL CÁLCULO: ((Número de actas de declaración de ausencias levantadas en el año actual / Número de actas de declaración de ausencias levantadas en el año anterior) - 1) * 100

INTERPRETACIÓN: La ciudadanía asiste a levantar con oportunidad el registro de declaración de ausencias

DIMENSIÓN QUE ATIENDE: Eficiencia

DESCRIPCIÓN DEL FACTOR DE COMPARACIÓN: Resultados 2022

AMBITO GEOGRAFICO: Local municipal

COBERTURA: Población municipal

LINEA BASE: Enero 2023

FRECUENCIA DE MEDICIÓN: Semestral

Numero: NA 4.7

COMPORTAMIENTO DE LAS VARIABLES DURANTE EL TRIMESTRE: Abril-Junio

VARIABLE	UNIDAD DE MEDIDA	OPERACION	META ANUAL		AVANCE TRIMESTRAL		AVANCE ACUMULADO	
			Programado	%	Alcanzado	%	Programado	%
Número de actas de declaración de ausencias levantadas en el año actual	Actas		0.00	0.00	0.00	0.00	0.00	0.00
Número de actas de declaración de ausencias levantadas en el año anterior	Actas		0.00	0.00	0.00	0.00	0.00	0.00

COMPORTAMIENTO DEL INDICADOR

DESCRIPCION DE LA META ANUAL

Levantamiento de actas de declaración de ausencia.


META ANUAL	AVANCE TRIMESTRAL		SEMAFORO		AVANCE ACUMULADO		SEMAFORO	
	Programado	Alcanzado	EF%	Verde	Programado	Alcanzado	EF%	Verde
0.00	0.00	0.00	0.00	Verde	0.00	0.00	0.00	Verde

DESCRIPCIÓN DE RESULTADOS Y JUSTIFICACIÓN EN CASO DE VARIACIÓN SUPERIOR A ± 10 % RESPECTO A LO PROGRAMADO
No se tienen actividades programadas durante el semestre

EVALUACION DEL INDICADOR

Satisfactorio

DEPENDENCIA GENERAL: D00 SECRETARIA DEL AYUNTAMIENTO
DEPENDENCIA AUXILIAR: 109 Registro Civil



Lic. Perla Lizeth Cruz Ramirez

Lic. Marcos Antonio Vargas Jiménez



MEJOR GOBIERNO
TECNICA 2023-2026

PbRm-08b FICHA TECNICA DE SEGUIMIENTO DE INDICADORES 2023 DE GESTIÓN O ESTRATEGICO

TIPO DE FICHA: OSFEM

PILAR DE DESARROLLO / EJE TRANSVERSAL: II Eje transversal II: Gobierno Moderno, Capaz y Responsable
TEMA DE DESARROLLO: Comunicación y diálogo con la ciudadanía como elemento clave de gobernabilidad.
PROGRAMA PRESUPUESTARIO: 01030101 **Conducción de las políticas generales de gobierno**
PROYECTO PRESUPUESTARIO: 010301010101 Relaciones públicas
OBJETIVO DEL PROGRAMA PRESUPUESTARIO: Incluye las acciones que favorezcan el desarrollo de un gobierno democrático que impulse la participación social y ofrezca servicio de calidad en el marco de legalidad y justicia, para elevar las condiciones de vida de la población.
DEPENDENCIA GENERAL: A00 PRESIDENCIA
DEPENDENCIA AUXILIAR: 100 Secretaría Particular

ESTRUCTURA DEL INDICADOR

NOMBRE DEL INDICADOR: Porcentaje de demandas ciudadanas para la construcción de las políticas públicas municipales atendidas.
FÓRMULA DEL CÁLCULO: (Demandas ciudadanas para la construcción de las políticas públicas municipales atendidas/Demandas ciudadanas para la construcción de políticas públicas municipales registradas)*100

INTERPRETACIÓN: Eficiencia
DIMENSIÓN QUE ATIENDE: Local municipal
DE COMPARACIÓN: Población municipal
AMBITO GEOGRAFICO: Local municipal
COBERTURA: Población municipal
LINEA BASE: Población municipal

FRECUENCIA DE MEDICIÓN: Semestral

Numero: NC 1

COMPORTAMIENTO DE LAS VARIABLES DURANTE EL TRIMESTRE: Abril-Junio									
VARIABLE	UNIDAD DE MEDIDA	OPERACION	META ANUAL	AVANCE TRIMESTRAL		AVANCE ACUMULADO		%	%
				Programado	Alcanzado	Programado	Alcanzado		
Demandas ciudadanas para la construcción de las políticas públicas municipales atendidas	Demandas		0.00	0.00	0.00	0.00	0.00	0.00	0.00
Demandas ciudadanas para la construcción de políticas públicas municipales registradas	Demandas		0.00	0.00	0.00	0.00	0.00	0.00	0.00

COMPORTAMIENTO DEL INDICADOR
DESCRIPCION DE LA META ANUAL

META ANUAL	TRIMESTRE: Abril-Junio				AVANCE ACUMULADO	
	Programado	Alcanzado	SEMAFORO	EF%	Alcanzado	SEMAFORO
0.00	0.00	0.00	Verde	0.00	0.00	Verde

DESCRIPCION DE RESULTADOS Y JUSTIFICACION EN CASO DE VARIACION SUPERIOR A ± 10 % RESPECTO A LO PROGRAMADO
No se tienen actividades programadas durante el semestre

EVALUACION DEL INDICADOR

Satisfactorio

DEPENDENCIA GENERAL: A00 PRESIDENCIA
DEPENDENCIA AUXILIAR: 100 Secretaría Particular



[Signature]
VOLVO

C. Tania Itzel Gutiérrez Soto





PILAR DE DESARROLLO / EJE TRANSVERSAL: II Eje transversal II: Gobierno Moderno, Capaz, y Responsable

TEMA DE DESARROLLO: Comunicación y diálogo con la ciudadanía como elemento clave de gobernabilidad.

PROGRAMA PRESUPUESTARIO: 01030101 **Conducción de las políticas generales de gobierno**

PROYECTO PRESUPUESTARIO: 010301010101 Relaciones públicas

OBJETIVO DEL PROGRAMA PRESUPUESTARIO: Incluye las acciones que favorezcan el desarrollo de un gobierno democrático que impulse la participación social y ofrezca servicio de calidad en el marco de legalidad y justicia, para elevar las condiciones de vida de la población.

DEPENDENCIA GENERAL: A00 PRESIDENCIA

DEPENDENCIA AUXILIAR: 100 Secretaría Particular

NOMBRE DEL INDICADOR: Porcentaje de políticas públicas municipales realizadas.

FÓRMULA DEL CÁLCULO: (Políticas públicas municipales realizadas/Políticas públicas municipales programadas)*100

INTERPRETACIÓN: Resultados de la ejecución de políticas públicas.

DIMENSIÓN QUE ATIENDE: Eficiencia

DESCRIPCIÓN DEL FACTOR DE COMPARACIÓN: Resultados 2022

AMBITO GEOGRAFICO: Local Municipal

COBERTURA: Población Municipal

LINEA BASE: Enero 2023

Numero: NC 2

ESTRUCTURA DEL INDICADOR

FRECUENCIA DE MEDICIÓN: Semestral

COMPORTAMIENTO DE LAS VARIABLES DURANTE EL TRIMESTRE: Abril-Junio

VARIABLE	UNIDAD DE MEDIDA	OPERACION	META ANUAL		AVANCE TRIMESTRAL		AVANCE ACUMULADO		
			Programado	Alcanzado	%	Alcanzado	%	Alcanzado	%
Políticas públicas municipales realizadas	Políticas públicas		2.00	0.00	100.00	2.00	0.00	0.00	0.00
Políticas públicas municipales programadas	Políticas públicas		2.00	4.00	100.00	2.00	0.00	0.00	0.00

COMPORTAMIENTO DEL INDICADOR

DESCRIPCION DE LA META ANUAL

META ANUAL	AVANCE TRIMESTRAL			AVANCE ACUMULADO		
	Programado	Alcanzado	SEMAFORO	Programado	Alcanzado	SEMAFORO
100.00	100.00	100.00	Verde	0.00	0.00	Verde

DESCRIPCION DE RESULTADOS Y JUSTIFICACION EN CASO DE VARIACION SUPERIOR A ± 10 % RESPECTO A LO PROGRAMADO
Para este primer semestre el semáforo se ha colocado en verde, se espera cerrar el año de la misma manera.

EVALUACION DEL INDICADOR

Satisfactorio

DEPENDENCIA GENERAL: A00 PRESIDENCIA

DEPENDENCIA AUXILIAR: 100 Secretaría Particular



MEJOR GOBIERNO
TECAMAQUENSES 2023-2024
PRESIDENCIA MUNICIPAL

[Signature]
VO. BO.

C. Tania Itzel Gutiérrez Soto

Lic. Marcos Antonio Vargas Jiménez



MEJOR GOBIERNO
TECAMAQUENSES 2023-2024
SECRETARIA TECNICA DE LA PRESIDENCIA MUNICIPAL,
UNIDAD ADMINISTRATIVA DE PRESUPUESTACION Y EVALUACION



MEJOR GOBIERNO
TECAMA, CALIFORNIA 2013-2016

P08m-08b FICHA TECNICA DE SEGUIMIENTO DE INDICADORES 2023 DE GESTIÓN O ESTRATEGICO

TIPO DE FICHA: OSFEM

PILAR DE DESARROLLO / EJE TRANSVERSAL: II Eje transversal II: Gobierno Moderno, Capaz y Responsable
TEMA DE DESARROLLO: Comunicación y diálogo con la ciudadanía como elemento clave de gobernabilidad.
PROGRAMA PRESUPUESTARIO: 01030101 **Conducción de las políticas generales de gobierno**
PROYECTO PRESUPUESTARIO: 010301010101 Relaciones publicas
OBJETIVO DEL PROGRAMA PRESUPUESTARIO: Incluye las acciones que favorezcan el desarrollo de un gobierno democrático que impulse la participación social y ofrezca servicio de calidad en el marco de legalidad y justicia, para elevar las condiciones de vida de la población.
DEPENDENCIA GENERAL: A00 PRESIDENCIA
DEPENDENCIA AUXILIAR: 100 Secretaría Particular

ESTRUCTURA DEL INDICADOR

NOMBRE DEL INDICADOR: Porcentaje de actualización de las políticas públicas municipales.
FÓRMULA DEL CÁLCULO: (Políticas públicas municipales actualizadas / Total de políticas públicas municipales) *100
INTERPRETACIÓN: Eficiencia
DIMENSIÓN QUE ATIENDE: Local Municipal
DESCRIPCIÓN DEL FACTOR DE COMPARACIÓN: Población municipal
AMBITO GEOGRAFICO: Local Municipal
COBERTURA: Población municipal
LINEA BASE:

FRECUENCIA DE MEDICIÓN: Trimestral

Numero: NA 1.1

COMPORTAMIENTO DE LAS VARIABLES DURANTE EL TRIMESTRE: Abril-Junio

VARIABLE	UNIDAD DE MEDIDA	OPERACION	META ANUAL	AVANCE TRIMESTRAL		AVANCE ACUMULADO	
				Programado	%	Programado	%
Políticas públicas municipales actualizadas	Políticas publicas		0.00	0.00	0.00	0.00	0.00
Total de políticas públicas municipales	Políticas publicas		0.00	0.00	0.00	0.00	0.00

COMPORTAMIENTO DEL INDICADOR
DESCRIPCION DE LA META ANUAL

META ANUAL	TRIMESTRE: Abril-Junio				
	AVANCE TRIMESTRAL		AVANCE ACUMULADO		
Programado	Alcanzado	Programado	Alcanzado	EF%	SEMAFORO
0.00	0.00	0.00	0.00	0.00	Verde

DESCRIPCION DE RESULTADOS Y JUSTIFICACION EN CASO DE VARIACION SUPERIOR A ± 10 %, RESPECTO A LO PROGRAMADO
 Para este trimestre no se programó ninguna actividad, es por ello que se coloca el semáforo en verde

EVALUACION DEL INDICADOR


Satisfactorio
DEPENDENCIA GENERAL: A00 PRESIDENCIA
DEPENDENCIA AUXILIAR: 100 Secretaría Particular



[Firma]
 ELABORADO
 C. Tania Itzel Gutiérrez-Soto



[Firma]
 NO. 80
 Lic. Marcos Antonio Vargas Jiménez



PILAR DE DESARROLLO / EJE TRANSVERSAL: II Eje transversal II: Gobierno Moderno, Capaz y Responsable
TEMA DE DESARROLLO: Comunicación y diálogo con la ciudadanía como elemento clave de gobernabilidad.
PROGRAMA PRESUPUESTARIO: 01030101 **Conducción de las políticas generales de gobierno**
PROYECTO PRESUPUESTARIO: 010301010101 Relaciones públicas
OBJETIVO DEL PROGRAMA PRESUPUESTARIO: Incluye las acciones que favorezcan el desarrollo de un gobierno democrático que impulse la participación social y ofrezca servicio de calidad en el marco de legalidad y justicia, para elevar las condiciones de vida de la población.
DEPENDENCIA GENERAL: A00 PRESIDENCIA
DEPENDENCIA AUXILIAR: 100 Secretaría Particular

NOMBRE DEL INDICADOR: Porcentaje de reuniones con organizaciones civiles o sociales realizadas.
FÓRMULA DEL CÁLCULO: (Reuniones con organizaciones civiles o sociales registradas/Reuniones con organizaciones civiles o sociales registradas programadas) * 100
INTERPRETACIÓN: Eficiencia
DIMENSIÓN QUE ATIENDE: Municipal
DESCRIPCIÓN DEL FACTOR DE COMPARACIÓN: Población Municipal
ÁMBITO GEOGRÁFICO: Municipal
COBERTURA: Población Municipal
LÍNEA BASE:

Numero: NA 1.2 **FRECUENCIA DE MEDICIÓN:** Trimestral

COMPORTAMIENTO DE LAS VARIABLES DURANTE EL TRIMESTRE: Abril-Junio

VARIABLE	UNIDAD DE MEDIDA	OPERACION	META ANUAL	AVANCE TRIMESTRAL		AVANCE ACUMULADO	
				Programado	%	Programado	%
Reuniones con organizaciones civiles o sociales registradas realizadas	Reuniones		0.00	0.00	0.00	0.00	0.00
Reuniones con organizaciones civiles o sociales registradas programadas	Reuniones		0.00	0.00	0.00	0.00	0.00

COMPORTAMIENTO DEL INDICADOR
DESCRIPCIÓN DE LA META ANUAL

TRIMESTRE: Abril-Junio

META ANUAL	AVANCE TRIMESTRAL		AVANCE ACUMULADO		SEMAFORO
	Programado	Alcanzado	Programado	Alcanzado	
0.00	0.00	0.00	0.00	0.00	Verde

DESCRIPCIÓN DE RESULTADOS Y JUSTIFICACIÓN EN CASO DE VARIACIÓN SUPERIOR A ± 10% RESPECTO A LO PROGRAMADO
 Para este trimestre no se programó ninguna actividad, es por ello que se coloca el semáforo en verde

EVALUACIÓN DEL INDICADOR

Satisfactorio

DEPENDENCIA GENERAL: A00 PRESIDENCIA
DEPENDENCIA AUXILIAR: 100 Secretaría Particular



[Signature]
 Lic. Marcos Antonio Vargas Jiménez



MEJOR GOBIERNO
TRANSACCIONES S.A.S.

C

P08m-08b FICHA TECNICA DE SEGUIMIENTO DE INDICADORES 2023 DE GESTIÓN O ESTRATEGICO

TIPO DE FICHA: OSFEM

PILAR DE DESARROLLO / EJE TRANSVERSAL: II Eje transversal II: Gobierno Moderno, Capaz, y Responsable
TEMA DE DESARROLLO: Comunicación y diálogo con la ciudadanía como elemento clave de gobernabilidad.
PROGRAMA PRESUPUESTARIO: 01030101 **Conducción de las políticas generales de gobierno**
PROYECTO PRESUPUESTARIO: 010301010101 Relaciones públicas
OBJETIVO DEL PROGRAMA PRESUPUESTARIO: Incluye las acciones que favorezcan el desarrollo de un gobierno democrático que impulse la participación social y ofrezca servicio de calidad en el marco de legalidad y justicia, para elevar las condiciones de vida de la población.
DEPENDENCIA GENERAL: A00 PRESIDENCIA
DEPENDENCIA AUXILIAR: 100 Secretaría Particular

NOMBRE DEL INDICADOR: Porcentaje de propuestas ciudadanas incorporadas a las políticas públicas.
FÓRMULA DEL CÁLCULO: (Propuestas ciudadanas incorporadas a las políticas públicas/Propuestas ciudadanas recibidas a las políticas públicas municipales)*100
INTERPRETACIÓN: Eficiencia
DIMENSIÓN QUE ATIENDE: Local Municipal
DESCRIPCIÓN DEL FACTOR DE COMPARACIÓN: Población Municipal
AMBITO GEOGRAFICO: Local Municipal
COBERTURA: Población Municipal
LÍNEA BASE:

FRECUENCIA DE MEDICIÓN: Trimestral

ESTRUCTURA DEL INDICADOR

COMPORTAMIENTO DE LAS VARIABLES DURANTE EL TRIMESTRE: Abril-Junio

VARIABLE	UNIDAD DE MEDIDA	OPERACION	META ANUAL		AVANCE TRIMESTRAL		AVANCE ACUMULADO	
			Programado	%	Programado	%	Programado	%
Propuestas ciudadanas incorporadas a las políticas públicas municipales	Propuestas		0.00	0.00	0.00	0.00	0.00	0.00
Propuestas ciudadanas recibidas a las políticas públicas municipales	Propuestas		0.00	0.00	0.00	0.00	0.00	0.00

COMFORTAMIENTO DEL INDICADOR

DESCRIPCION DE LA META ANUAL

META ANUAL	TRIMESTRE: Abril-Junio			
	AVANCE TRIMESTRAL		AVANCE ACUMULADO	
0.00	Programado	Alcanzado	SEMAFORO	SEMAFORO
	0.00	0.00	Verde	Verde

DESCRIPCION DE RESULTADOS Y JUSTIFICACION EN CASO DE VARIACION SUPERIOR A ± 10 % RESPECTO A LO PROGRAMADO
 Para este trimestre no se programó ninguna actividad, es por ello que se coboca el semaforo en verde

EVALUACION DEL INDICADOR

Satisfactorio
DEPENDENCIA GENERAL: A00 PRESIDENCIA
DEPENDENCIA AUXILIAR: 100 Secretaría Particular



Tania Izel Gutiérrez Soto
 Tania Izel Gutiérrez Soto

C. Tania Izel Gutiérrez Soto



Marcos Antonio Vargas Jiménez
 Marcos Antonio Vargas Jiménez

Lic. Marcos Antonio Vargas Jiménez

PILAR DE DESARROLLO / E/E TRANSVERSAL: II Eje transversal II: Gobierno Moderno, Capaz y Responsable
TEMA DE DESARROLLO: Comunicación y diálogo con la ciudadanía como elemento clave de gobernabilidad.
PROGRAMA PRESUPUESTARIO: 01030101 **Conducción de las políticas generales de gobierno**
PROYECTO PRESUPUESTARIO: 010301010101 Relaciones públicas
OBJETIVO DEL PROGRAMA PRESUPUESTARIO: Incluye las acciones que favorezcan el desarrollo de un gobierno democrático que impulse la participación social y ofrezca servicio de calidad en el marco de legalidad y justicia, para elevar las condiciones de vida de la población.
DEPENDENCIA GENERAL: A00 PRESIDENCIA
DEPENDENCIA AUXILIAR: 100 Secretaría Particular

NOMBRE DEL INDICADOR: Porcentaje de reuniones institucionales realizadas con los COPACI s y autoridades auxiliares para desarrollar las políticas públicas municipales.
FÓRMULA DEL CÁLCULO: (Reuniones institucionales con los COPACI s y autoridades auxiliares para desarrollar las políticas públicas municipales realizadas/Reuniones institucionales con los COPACI s y autoridades auxiliares para desarrollar las políticas públicas municipales programadas)*100

INTERPRETACIÓN: Efectuar reuniones para la elaboración de políticas públicas.
DIMENSIÓN QUE ATIENDE: Eficiencia
DESCRIPCIÓN DEL FACTOR DE COMPARACIÓN: Resultados 2022
AMBITO GEOGRAFICO: Local Municipal
COBERTURA: Población Municipal
LINEA BASE: Enero 2023

FRECUENCIA DE MEDICIÓN: Trimestral

Numero: NA 2.1

COMPORTAMIENTO DE LAS VARIABLES DURANTE EL TRIMESTRE: Abril-Junio

VARIABLE	UNIDAD DE MEDIDA	OPERACION	META ANUAL		AVANCE TRIMESTRAL		AVANCE ACUMULADO	
			Programado	Alcanzado	%	Alcanzado	%	Alcanzado
Reuniones institucionales con los COPACI s y autoridades auxiliares para desarrollar las políticas públicas municipales realizadas	Reuniones		0.00	0.00	1.00	0.00	1.00	0.00
Reuniones institucionales con los COPACI s y autoridades auxiliares para desarrollar las políticas públicas municipales programadas	Reuniones		2.00	1.00	1.00	50.00	1.00	100.00

COMPORTAMIENTO DEL INDICADOR
DESCRIPCION DE LA META ANUAL

Efectuar reuniones para la elaboración de políticas públicas.

META ANUAL	AVANCE TRIMESTRAL		AVANCE ACUMULADO	
	Programado	Alcanzado	Programado	Alcanzado
100.00	100.00	100.00	0.00	0.00

DESCRIPCION DE RESULTADOS Y JUSTIFICACION EN CASO DE VARIACION SUPERIOR A ± 10 % RESPECTO A LO PROGRAMADO
El semáforo se cobija en verde derivado de que se logra cumplir la meta al 100%.

EVALUACION DEL INDICADOR

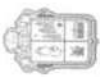
Satisfactorio
DEPENDENCIA GENERAL: A00 PRESIDENCIA
DEPENDENCIA AUXILIAR: 100 Secretaría Particular



[Signature]
EVALUADOR

[Signature]
LIC. Marcos Antonio Vargas Jiménez

C. Tania Itzel Gutiérrez Soto



PILAR DE DESARROLLO / EJE TRANSVERSAL: II Eje transversal II: Gobierno Moderno, Capaz y Responsable
TEMA DE DESARROLLO: Estructura del gobierno municipal
PROGRAMA PRESUPUESTARIO: 01030902 Reglamentacion municipal
PROYECTO PRESUPUESTARIO: 010309020101 Revisión y emisión de la reglamentación municipal
OBJETIVO DEL PROGRAMA PRESUPUESTARIO: Se orienta al cumplimiento de las atribuciones contenidas en el Título VI de la Ley Orgánica Municipal del Estado de México, vigente.
DEPENDENCIA GENERAL: A00 PRESIDENCIA
DEPENDENCIA AUXILIAR: A00 Presidencia

ESTRUCTURA DEL INDICADOR

NOMBRE DEL INDICADOR: Porcentaje de disposiciones de observancia general publicadas.
FÓRMULA DEL CÁLCULO: (Reglamentos y disposiciones de observancia general publicadas/Disposiciones de observancia general a publicar) *100
INTERPRETACIÓN: Reglamentos publicados exitosamente.
DIMENSION QUE ATIENDE: Eficiencia
DESCRIPCIÓN DEL FACTOR DE COMPARACIÓN: Resultados 2022
AMBITO GEOGRAFICO: Local Municipal
COBERTURA: Población municipal
LINEA BASE: Enero 2023

FRECUENCIA DE MEDICIÓN: Semestral

Numero: NC 1

COMPORTAMIENTO DE LAS VARIABLES DURANTE EL TRIMESTRE: Abril-Junio

VARIABLE	UNIDAD DE MEDIDA	OPERACION	META ANUAL		AVANCE TRIMESTRAL		AVANCE ACUMULADO	
			Programado	%	Programado	%	Programado	%
Reglamentos y disposiciones de observancia general publicadas	Reglamentos		0.00	0.00	3.00	100.00	3.00	0.00
Disposiciones de observancia general a publicar	Reglamentos		6.00	50.00	3.00	100.00	3.00	0.00

COMPORTAMIENTO DEL INDICADOR

DESCRIPCION DE LA META ANUAL

META ANUAL	TRIMESTRE: Abril-Junio			
	AVANCE TRIMESTRAL		AVANCE ACUMULADO	
	Programado	Alcanzado	SEMAFORO	EF%
100.00	100.00	100.00	Verde	100.00
		0.00	Verde	0.00

DESCRIPCION DE RESULTADOS Y JUSTIFICACION EN CASO DE VARIACION SUPERIOR A ± 10 % RESPECTO A LO PROGRAMADO

Para este semestre se coloca el semaforo en color verde, debido a que el resultado esperado es satisfactorio.

EVALUACION DEL INDICADOR

Satisfactorio

DEPENDENCIA GENERAL: A00 PRESIDENCIA

DEPENDENCIA AUXILIAR: A00 Presidencia

Elaborado por:



C. Tania Itzel Gutiérrez Soto

Validado por:



Lic. Narcos Antonio Vargas Jiménez



MEJOR GOBIERNO

PbRm-08b FICHA TECNICA DE SEGUIMIENTO DE INDICADORES 2023 DE GESTION O ESTRATEGICO

TIPO DE FICHA: OSFEM

PILAR DE DESARROLLO / EJE TRANSVERSAL:

II Eje transversal II: Gobierno Moderno, Capaz y Responsable

TEMA DE DESARROLLO:

Estructura del gobierno municipal

PROGRAMA PRESUPUESTARIO:

01030902 Reglamentacion municipal

PROYECTO PRESUPUESTARIO:

010309020101 Revision y emision de la reglamentacion municipal

OBJETIVO DEL PROGRAMA PRESUPUESTARIO:

Se orienta al cumplimiento de las atribuciones contenidas en el Titulo VI de la Ley Organica Municipal del Estado de Mexico, vigente.

DEPENDENCIA GENERAL:

A00 PRESIDENCIA

DEPENDENCIA AUXILIAR:

A00 Presidencia

NOMBRE DEL INDICADOR:

Porcentaje de capacitaciones realizadas en materia reglamentaria.

FÓRMULA DEL CÁLCULO:

(Capacitaciones en materia reglamentaria realizadas/Capacitaciones en materia reglamentaria programadas)*100

INTERPRETACIÓN:

DIMENSIÓN QUE ATIENDE:

Eficiencia

DESCRIPCIÓN DEL FACTOR DE COMPARACIÓN:

FRECUENCIA DE MEDICIÓN: Semestral

ÁMBITO GEOGRÁFICO:

COBERTURA:

LÍNEA BASE

ESTRUCTURA DEL INDICADOR

Numero: NC 2

COMPORTAMIENTO DE LAS VARIABLES DURANTE EL TRIMESTRE: Abril-Junio

VARIABLE	UNIDAD DE MEDIDA	OPERACION	META ANUAL		AVANCE TRIMESTRAL		AVANCE ACUMULADO	
			Programado	%	Programado	%	Programado	%
Capacitaciones en materia reglamentaria realizadas	Capacitaciones		0.00	0.00	0.00	0.00	0.00	0.00
Capacitaciones en materia reglamentaria programadas	Capacitaciones		0.00	0.00	0.00	0.00	0.00	0.00

COMPORTAMIENTO DEL INDICADOR

DESCRIPCION DE LA META ANUAL

META ANUAL	AVANCE TRIMESTRAL		AVANCE ACUMULADO	
	Programado	EF%	Programado	EF%
0.00	0.00	0.00	0.00	0.00

DESCRIPCIÓN DE RESULTADOS Y JUSTIFICACIÓN EN CASO DE VARIACIÓN SUPERIOR A ± 10 % RESPECTO A LO PROGRAMADO

EVALUACION DEL INDICADOR

DEPENDENCIA GENERAL:

A00 PRESIDENCIA

DEPENDENCIA AUXILIAR:

A00 Presidencia



ELABORÓ
C. Tania Itzel Gutiérrez Soto

REVISÓ
Lic. Marcos Antonio Vargas Jiménez



PILAR DE DESARROLLO / EJE TRANSVERSAL:

II Eje transversal II: Gobierno Moderno, Capaz y Responsable

TEMA DE DESARROLLO:

Estructura del gobierno municipal

PROGRAMA PRESUPUESTARIO:

01030902 Reglamentación municipal

PROYECTO PRESUPUESTARIO:

010309020101 Revisión y emisión de la reglamentación municipal

OBJETIVO DEL PROGRAMA PRESUPUESTARIO:

Se orienta al cumplimiento de las atribuciones contenidas en el Título VI de la Ley Orgánica Municipal del Estado de México, vigente.

DEPENDENCIA GENERAL:

A00 PRESIDENCIA

DEPENDENCIA AUXILIAR:

A00 Presidencia

NOMBRE DEL INDICADOR:

Porcentaje de propuestas de modificación a leyes, decretos y reglamentos municipales revisadas.

FÓRMULA DEL CÁLCULO:

(Propuestas viables de modificación a leyes, decretos y reglamentos municipales revisadas/Propuestas viables de modificación a leyes, decretos y reglamentos municipales presentadas)*100

INTERPRETACIÓN:

Eficiencia

DIMENSIÓN QUE ATIENDE:

Semestral

DESCRIPCIÓN DEL FACTOR DE COMPARACIÓN:

FRECUENCIA DE MEDICIÓN:

ÁMBITO GEOGRÁFICO:

COBERTURA:

LÍNEA BASE

Número: NA 1.1

COMPORTAMIENTO DE LAS VARIABLES DURANTE EL TRIMESTRE: Abril-Junio

VARIABLE	UNIDAD DE MEDIDA	OPERACION	META ANUAL		AVANCE TRIMESTRAL		AVANCE ACUMULADO	
			Programado	%	Programado	%	Programado	%
Propuestas viables de modificación a leyes, decretos y reglamentos municipales revisadas	Propuestas		0.00	0.00	0.00	0.00	0.00	0.00
Propuestas viables de modificación a leyes, decretos y reglamentos municipales presentadas	Propuestas		0.00	0.00	0.00	0.00	0.00	0.00

COMPORTAMIENTO DEL INDICADOR

DESCRIPCIÓN DE LA META ANUAL

META ANUAL	TRIMESTRE: Abril-Junio			AVANCE ACUMULADO		
	Programado	Alcanzado	SEMAFORO	Programado	Alcanzado	SEMAFORO
0.00	0.00	0.00	0.00	0.00	0.00	0.00

DESCRIPCIÓN DE RESULTADOS Y JUSTIFICACIÓN EN CASO DE VARIACIÓN SUPERIOR A 10 % RESPECTO A LO PROGRAMADO

EVALUACIÓN DEL INDICADOR

DEPENDENCIA GENERAL: A00 PRESIDENCIA

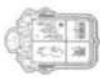
DEPENDENCIA AUXILIAR: A00 Presidencia



C. Tania Itzel Gutiérrez Soto



Lic. Marcos Antonio Vargas Jiménez



PILAR DE DESARROLLO / EJE TRANSVERSAL: II Eje transversal II: Gobierno Moderno, Capaz / Responsable

Estructura del gobierno municipal

PROGRAMA PRESUPUESTARIO: 01030902 Reglamentacion municipal

PROYECTO PRESUPUESTARIO: 010309020101 Revision y emision de la reglamentacion municipal

OBJETIVO DEL PROGRAMA PRESUPUESTARIO: Se orienta al cumplimiento de las atribuciones contenidas en el Título VI de la Ley Orgánica Municipal del Estado de México, vigente.

DEPENDENCIA GENERAL: A00 PRESIDENCIA

DEPENDENCIA AUXILIAR: A00 Presidencia

ESTRUCTURA DEL INDICADOR

NOMBRE DEL INDICADOR: Porcentaje de cumplimiento en las sesiones de Cabildo

FÓRMULA DEL CÁLCULO: (Número de sesiones de cabildo realizadas/Número de sesiones de cabildo programadas)*100

INTERPRETACIÓN: Realización de sesiones de cabildo.

DIMENSIÓN QUE ATIENDE: Eficiencia

DESCRIPCIÓN DEL FACTOR DE COMPARACIÓN: Resultados 2022

AMBITO GEOGRAFICO: Local Municipal

COBERTURA: Poblacion Municipal

LINEA BASE: Enero 2022

FRECUENCIA DE MEDICIÓN: Trimestral

Numero: NA 1.2

COMPORTAMIENTO DE LAS VARIABLES DURANTE EL TRIMESTRE: Abril-Junio

VARIABLE	UNIDAD DE MEDIDA	OPERACION	META ANUAL		AVANCE TRIMESTRAL		AVANCE ACUMULADO	
			Programado	Alcanzado	%	Alcanzado	%	Alcanzado
Número de sesiones de cabildo realizadas	Sesiones		11.00	0.00	0.00	0.00	0.00	0.00
Número de sesiones de cabildo programadas	Sesiones		11.00	44.00	25.00	11.00	100.00	0.00

COMPORTAMIENTO DEL INDICADOR

DESCRIPCION DE LA META ANUAL

META ANUAL	TRIMESTRE: Abril-Junio				
	AVANCE TRIMESTRAL		AVANCE ACUMULADO		
Programado	Alcanzado	Programado	Alcanzado	EF%	SEMAFORO
100.00	100.00	0.00	0.00	0.00	Verde

DESCRIPCIÓN DE RESULTADOS Y JUSTIFICACIÓN EN CASO DE VARIACIÓN SUPERIOR A ±10 % RESPECTO A LO PROGRAMADO

Para este segundo trimestre caso se logra cumplir la meta programada, es por ello que el indicador se coloca en color verde

EVALUACION DEL INDICADOR

Aceptable

DEPENDENCIA GENERAL: A00 PRESIDENCIA

DEPENDENCIA AUXILIAR: A00 Presidencia



Tania Itzel Gutiérrez Soto

C. Tania Itzel Gutiérrez Soto



Marcos Antonio Vargas Jiménez

Lic. Marcos Antonio Vargas Jiménez

PILAR DE DESARROLLO / EJE TRANSVERSAL:

TEMA DE DESARROLLO:

PROGRAMA PRESUPUESTARIO:

PROYECTO PRESUPUESTARIO:

OBJETIVO DEL PROGRAMA PRESUPUESTARIO:

DEPENDENCIA GENERAL:

DEPENDENCIA AUXILIAR:

II Eje transversal II: Gobierno Moderno, Capazy Responsable

Estructura del gobierno municipal

01030902 Reglamentación municipal

010309020101 Revision y emision de la reglamentación municipal

Se orienta al cumplimiento de las atribuciones contenidas en el Título VI de la Ley Orgánica Municipal del Estado de México, vigente.

A00 PRESIDENCIA

A00 Presidencia

ESTRUCTURA DEL INDICADOR

NOMBRE DEL INDICADOR: Porcentaje de asesorías y asistencia técnica en estudios jurídicos otorgados.

FORMULA DEL CÁLCULO: (Asesorías y asistencia técnica en estudios jurídicos otorgadas a las áreas/Asesorías y asistencia técnica en estudios jurídicos solicitadas por las áreas)*100

INTERPRETACIÓN:

Dimensión que atiende: Eficiencia

DESCRIPCIÓN DEL FACTOR DE COMPARACIÓN:

ÁMBITO GEOGRÁFICO:

COBERTURA:

LÍNEA BASE

FRECUENCIA DE MEDICIÓN: Trimestral

Numero: NA 2.1

COMPORTAMIENTO DE LAS VARIABLES DURANTE EL TRIMESTRE: Abril-Junio

VARIABLE	UNIDAD DE MEDIDA	OPERACION	META ANUAL	AVANCE TRIMESTRAL		AVANCE ACUMULADO	
				Programado	%	Programado	%
Asesorías y asistencia técnica en estudios jurídicos otorgadas a las áreas	Asesorías		0.00	0.00	0.00	0.00	0.00
Asesorías y asistencia técnica en estudios jurídicos solicitadas por las áreas	Asesorías		0.00	0.00	0.00	0.00	0.00

COMPORTAMIENTO DEL INDICADOR

DESCRIPCIÓN DE LA META ANUAL

META ANUAL	TRIMESTRE: Abril-Junio			
	AVANCE TRIMESTRAL		AVANCE ACUMULADO	
0.00	Programado	Alcanzado	Programado	Alcanzado
	0.00	0.00	0.00	0.00
			EF%	SEMAFORO
			0.00	0.00

DESCRIPCIÓN DE RESULTADOS Y JUSTIFICACIÓN EN CASO DE VARIACIÓN SUPERIOR A ± 10 % RESPECTO A LO PROGRAMADO

EVALUACION DEL INDICADOR

DEPENDENCIA GENERAL: A00 PRESIDENCIA

DEPENDENCIA AUXILIAR: A00 Presidencia



Tania Itzel Gutiérrez Soto
 C. Tania Itzel Gutiérrez Soto

Marcos Antonio Vargas Jiménez
 Lic. Marcos Antonio Vargas Jiménez

PILAR DE DESARROLLO / EJE TRANSVERSAL:

II Eje transversal II: Gobierno Moderno, Capaz y Responsable

TEMA DE DESARROLLO:

Gestión para Resultados y evaluación del desempeño

PROGRAMA PRESUPUESTARIO:

01050205 Planación y presupuesto basado en resultados

PROYECTO PRESUPUESTARIO:

010502050107 Planación y evaluación para el desarrollo municipal

OBJETIVO DEL PROGRAMA PRESUPUESTARIO:

Integración, seguimiento y control presupuestal del ayuntamiento

Incluye las acciones y procedimientos necesarios para desarrollar y fortalecer las fases para la planeación, programación, presupuestación, seguimiento y evaluación programático - presupuestal, considerando las fases del registro contable - presupuestal y el correspondiente proceso de renición de cuentas, adicionalmente, incluye los procedimientos de planeación y evaluación de los planes de deaar

DEPENDENCIA GENERAL:

A00 PRESIDENCIA

DEPENDENCIA AUXILIAR:

101 Secretaría Técnica, 165 Planeación

NOMBRE DEL INDICADOR:

Porcentaje de asesorías brindadas en materia del Sistema de Evaluación del Desempeño Municipal.

FÓRMULA DEL CÁLCULO:

(Total de asesorías brindadas en materia del SED / Total de asesorías solicitadas en materia del SED) *100

INTERPRETACIÓN:

Asesorías brindadas

DIMENSIÓN QUE ATIENDE:

Eficiencia

DESCRIPCIÓN DEL FACTOR DE COMPARACIÓN:

resultados 2022

AMBITO GEOGRAFICO:

Local Municipal

COBERTURA:

Población Municipal

LINEA BASE

Enero 2023

Numero: NC 2

FRECUENCIA DE MEDICIÓN: Trimestral

COMPORTAMIENTO DE LAS VARIABLES DURANTE EL TRIMESTRE: Abril-Junio

VARIABLE	UNIDAD DE MEDIDA	OPERACION	META ANUAL	AVANCE TRIMESTRAL			AVANCE ACUMULADO		
				Programado	%	Alcanzado	Programado	%	Alcanzado
Total de asesorías brindadas en materia del SED	Asesorías		0.00	16.00	0.00	14.00	100.00	0.00	0.00
Total de asesorías solicitadas en materia del SED	Asesorías		72.00	16.00	25.00	14.00	100.00	0.00	0.00

COMPORTAMIENTO DEL INDICADOR

DESCRIPCION DE LA META ANUAL

META ANUAL	AVANCE TRIMESTRAL			AVANCE ACUMULADO		
	Programado	Alcanzado	EF%	Programado	Alcanzado	EF%
100.00	100.00	100.00	Verde	0.00	0.00	0.00
DESCRIPCIÓN DE RESULTADOS Y JUSTIFICACIÓN EN CASO DE VARIACIÓN SUPERIOR A ± 10 % RESPECTO A LO PROGRAMADO						
Para este trimestre se logra alcanzar la meta al 100%						

EVALUACION DEL INDICADOR

Aceptable

DEPENDENCIA GENERAL:

A00 PRESIDENCIA

DEPENDENCIA AUXILIAR:

101 Secretaría Técnica, 165 Planeación



C. Tania Itzei Gutiérrez Soto

Lic. Marcos Antonio Vargas Jiménez

PILAR DE DESARROLLO / EJE TRANSVERSAL: Il Eje transversal II. Gobierno Moderno, Capaz y Responsable

TEMA DE DESARROLLO: Gestión para Resultados y evaluación del desempeño

PROGRAMA PRESUPUESTARIO: 01050205 Planesación y presupuesto basado en resultados

PROYECTO PRESUPUESTARIO: 010502050107 Planesación y evaluación para el desarrollo municipal

OBJETIVO DEL PROGRAMA PRESUPUESTARIO: Integración, seguimiento y control presupuestal del ayuntamiento

DEPENDENCIA GENERAL: A00 PRESIDENCIA

DEPENDENCIA AUXILIAR: 101 Secretaría Técnica, 165 Planesación

NOMBRE DEL INDICADOR: Porcentaje de cumplimiento en la elaboración y publicación del PAE.

FÓRMULA DEL CÁLCULO: (Elaboración y publicación del PAE / Documento programado a elaborar y publicar) *100

INTERPRETACIÓN: Elaborar PAE

DIMENSIÓN QUE ATIENDE: Eficiencia

DESCRIPCIÓN DEL FACTOR DE COMPARACIÓN: Resultados 2022

AMBITO GEOGRAFICO: Local Municipal

COBERTURA: Población Municipal

LINEA BASE: Enero 2023

Numero: NC 3

ESTRUCTURA DEL INDICADOR

FRECUENCIA DE MEDICIÓN: Trimestral

COMPORTAMIENTO DE LAS VARIABLES DURANTE EL TRIMESTRE: Abril-Junio

VARIABLE	UNIDAD DE MEDIDA		OPERACION		META ANUAL		AVANCE TRIMESTRAL		AVANCE ACUMULADO		
	PAE	PAE	Programado	Alcanzado	%	Alcanzado	%	Programado	%	Alcanzado	%
Elaboración y publicación del PAE			0.00	0.00	0.00	0.00	0.00	0.00	0.00	0.00	0.00
Documento programado a elaborar y publicar			1.00	0.00	0.00	0.00	0.00	0.00	0.00	0.00	0.00

**COMPORTAMIENTO DEL INDICADOR
DESCRIPCIÓN DE LA META ANUAL**

META ANUAL	TRIMESTRE: Abril-Junio				AVANCE ACUMULADO	
	Programado	Alcanzado	SEMAFORO	EF%	Alcanzado	SEMAFORO
100.00	0.00	0.00	0.00	0.00	0.00	Verde

DESCRIPCIÓN DE RESULTADOS Y JUSTIFICACIÓN EN CASO DE VARIACIÓN SUPERIOR A ± 10 % RESPECTO A LO PROGRAMADO
Para este trimestre no se programó ninguna actividad

EVALUACIÓN DEL INDICADOR

Satisfactorio

DEPENDENCIA GENERAL: A00 PRESIDENCIA

DEPENDENCIA AUXILIAR: 101 Secretaría Técnica, 165 Planesación



[Firma]
EL GOBIERNO MUNICIPAL

C. Tania Itzel Gutiérrez Solo

[Firma]
VO. BO.

Lic. Marcos Antonio Vargas Jiménez



PILAR DE DESARROLLO / EJE TRANSVERSAL:

II Eje transversal II: Gobierno Moderno, Capaz y Responsable

TEMA DE DESARROLLO:

Gestión para Resultados y evaluación del desempeño

PROGRAMA PRESUPUESTARIO:

01050205 Planeación y presupuesto basado en resultados

PROYECTO PRESUPUESTARIO:

010502050107 Planeación y evaluación para el desarrollo municipal

OBJETIVO DEL PROGRAMA PRESUPUESTARIO:

Integración, seguimiento y control presupuestal del ayuntamiento

DEPENDENCIA GENERAL:

A00 PRESIDENCIA

DEPENDENCIA AUXILIAR:

101 Secretaría Técnica, 165 Planeación

NOMBRE DEL INDICADOR:

Porcentaje de avance del Plan de Desarrollo Municipal presentados.

FÓRMULA DEL CÁLCULO:

(Informes de avance del Plan de Desarrollo Municipal presentados / Informes de avance del Plan de Desarrollo Municipal programados) *100

INTERPRETACIÓN:

Informe de avance al PDM

DIMENSIÓN QUE ATIENDE:

Eficiencia

DESCRIPCIÓN DEL FACTOR DE COMPARACIÓN:

Resultados 2022

AMBITO GEOGRAFICO:

Local Municipal

COBERTURA:

Población Municipal

LINEA BASE

Enero 2023

Numero:

NC 4

FRECUENCIA DE MEDICIÓN:

Trimestral

ESTRUCTURA DEL INDICADOR

COMPORTAMIENTO DE LAS VARIABLES DURANTE EL TRIMESTRE: Abril-Junio

VARIABLE	UNIDAD DE MEDIDA		OPERACION	META ANUAL	AVANCE TRIMESTRAL		AVANCE ACUMULADO	
	Programado	Alcanzado			%	Alcanzado	%	Alcanzado
Informes de avance del Plan de Desarrollo Municipal presentados	1.00	0.00		0.00	1.00	0.00	1.00	0.00
Informes de avance del Plan de Desarrollo Municipal programados	1.00	2.00		2.00	1.00	50.00	1.00	100.00

COMPORTAMIENTO DEL INDICADOR

DESCRIPCION DE LA META ANUAL

Informe de avance al PDM

META ANUAL	AVANCE TRIMESTRAL		AVANCE ACUMULADO	
	Programado	Alcanzado	Programado	Alcanzado
100.00	100.00	100.00	0.00	0.00

DESCRIPCION DE RESULTADOS Y JUSTIFICACION EN CASO DE VARIACION SUPERIOR A 10 % RESPECTO A LO PROGRAMADO

Para este trimestre se logra cumplir lo programado, es por ello que se cobra en verde

Satisfactorio

DEPENDENCIA GENERAL:

A00 PRESIDENCIA

DEPENDENCIA AUXILIAR:

101 Secretaría Técnica, 165 Planeación

EVALUACION DEL INDICADOR

TRIMESTRE: Abril-Junio

SEMAFORO

Verde

EF%

100.00

SEMAFORO

Verde

EF%

0.00

SEMAFORO

Verde

EF%

0.00

SEMAFORO

Verde

EF%

0.00

SEMAFORO

Verde

EF%

0.00

SEMAFORO

Verde

EF%

0.00

SEMAFORO

Verde

EF%

0.00

SEMAFORO

Verde

EF%

0.00

SEMAFORO

Verde

EF%

0.00

SEMAFORO

Verde

EF%

0.00

SEMAFORO

Verde

EF%

0.00

SEMAFORO

Verde

EF%

0.00

SEMAFORO

Verde

EF%

0.00

SEMAFORO

Verde

EF%

0.00

SEMAFORO

Verde

EF%

0.00

SEMAFORO

Verde

EF%

0.00

SEMAFORO

Verde

EF%

0.00

SEMAFORO

Verde

EF%

0.00

SEMAFORO

Verde

EF%

0.00

SEMAFORO

Verde

EF%

0.00

SEMAFORO

Verde

EF%

0.00

SEMAFORO

Verde

EF%

0.00

SEMAFORO

Verde

EF%

0.00

SEMAFORO

Verde

EF%

0.00

SEMAFORO

Verde

EF%

0.00

SEMAFORO

Verde

EF%

0.00

SEMAFORO

Verde

EF%

0.00

SEMAFORO

Verde

EF%

0.00

SEMAFORO

Verde

EF%

0.00

SEMAFORO

Verde

EF%

0.00

SEMAFORO

Verde

EF%

0.00

SEMAFORO

Verde

EF%

0.00

SEMAFORO

Verde

EF%

0.00

SEMAFORO

Verde

EF%

0.00

SEMAFORO

Verde

EF%

0.00

SEMAFORO

Verde

EF%

0.00

SEMAFORO

Verde

EF%

0.00

SEMAFORO

Verde

EF%

0.00

SEMAFORO

Verde

EF%

0.00

SEMAFORO

Verde

EF%

0.00

SEMAFORO

Verde

EF%

0.00

SEMAFORO

Verde

EF%

0.00

SEMAFORO

Verde

EF%

0.00

SEMAFORO

Verde

EF%

0.00

SEMAFORO

Verde

EF%

0.00

SEMAFORO

Verde

EF%

0.00

SEMAFORO

Verde

EF%

0.00

SEMAFORO

Verde

EF%

0.00

SEMAFORO

Verde

EF%

0.00

SEMAFORO

Verde

EF%

0.00

SEMAFORO

Verde

EF%

0.00

SEMAFORO

Verde

EF%

0.00

SEMAFORO

Verde

EF%

0.00

SEMAFORO

Verde

EF%

0.00

SEMAFORO

Verde

EF%

0.00

SEMAFORO

Verde

EF%

0.00

SEMAFORO

PILAR DE DESARROLLO / EJE TRANSVERSAL: II Eje transversal II: Gobierno Moderno, Capaz y Responsable
TEMA DE DESARROLLO: Gestión para Resultados y evaluación del desempeño
PROGRAMA PRESUPUESTARIO: 01050205 Planeación y presupuesto basado en resultados
PROYECTO PRESUPUESTARIO: 01050205107 Planeación y evaluación para el desarrollo municipal
 01050205109 Integración, seguimiento y control presupuestal del ayuntamiento
OBJETIVO DEL PROGRAMA PRESUPUESTARIO: Incluye las acciones y procedimientos necesarios para desarrollar y fortalecer las fases para la planeación, programación, presupuestación, seguimiento y evaluación programático - presupuestal, considerando las fases del registro contable - presupuestal y el correspondiente proceso de rendición de cuentas, adicionalmente, incluye los procedimientos de planeación y evaluación de los planes de desar
DEPENDENCIA GENERAL: A00 PRESIDENCIA
DEPENDENCIA AUXILIAR: 101 Secretaría Técnica, 165 Planeación

NOMBRE DEL INDICADOR: Porcentaje de alineación de formatos de PbRM en cumplimiento al Manual de Planeación, programación y presupuestación
FÓRMULA DEL CÁLCULO: (Formatos PbRM requisitados en alineación al Manual de Planeación, programación y Presupuestación vigente/Total de formatos PbRM manejados por ayuntamiento)*100
INTERPRETACIÓN: PbRM manejados
DIMENSIÓN QUE ATIENDE: Eficiencia
DESCRIPCIÓN DEL FACTOR DE COMPARACIÓN: Resultados 2022
ÁMBITO GEOGRÁFICO: Local Municipal
COBERTURA: Población Municipal
LÍNEA BASE: Enero 2023

Numero: NA 1.1 **FRECUENCIA DE MEDICIÓN:** Trimestral

COMPORTAMIENTO DE LAS VARIABLES DURANTE EL TRIMESTRE: Abril-Junio

VARIABLE	UNIDAD DE MEDIDA	OPERACION	META ANUAL		AVANCE TRIMESTRAL		AVANCE ACUMULADO		
			Programado	%	Alcanzado	%	Programado	%	Alcanzado
Formatos PbRM requisitados en alineación al Manual de Planeación, programación y Presupuestación vigente	Formatos		0.00	0.00	260.00	100.00	0.00	0.00	0.00
Total de formatos PbRM manejados por ayuntamiento	Formatos		1,040.00	25.90	260.00	100.00	0.00	0.00	0.00

PbRM manejados
COMPORTAMIENTO DEL INDICADOR
DESCRIPCIÓN DE LA META ANUAL

TRIMESTRE: Abril-Junio

META ANUAL	AVANCE TRIMESTRAL		AVANCE ACUMULADO	
	Programado	SEMAFORO	Alcanzado	SEMAFORO
100.00	100.00	Verde	0.00	Verde

DESCRIPCIÓN DE RESULTADOS Y JUSTIFICACIÓN EN CASO DE VARIACIÓN SUPERIOR A ± 10 % RESPECTO A LO PROGRAMADO
 Para este trimestre se logró alcanzar la meta al 100%, en por ello que se coboca el indicador en verde

Satisfacción
DEPENDENCIA GENERAL: A00 PRESIDENCIA
DEPENDENCIA AUXILIAR: 101 Secretaría Técnica, 165 Planeación

EVALUACION DEL INDICADOR



[Firma]
 C. Tania Itzel Gutiérrez Solo

[Firma]
 Lic. Marcos Antonio Vargas Jiménez



PILAR DE DESARROLLO / EJE TRANSVERSAL: II Eje transversal II: Gobierno Moderno, Capaz y Responsable
TEMA DE DESARROLLO: Gestión para Resultados y evaluación del desempeño
PROGRAMA PRESUPUESTARIO: 01050205 Planeación y presupuesto basado en resultados
PROYECTO PRESUPUESTARIO: 010502050107 Planeación y evaluación para el desarrollo municipal
 010502050109 Integración, seguimiento y control presupuestal del ayuntamiento

OBJETIVO DEL PROGRAMA PRESUPUESTARIO: Incluye las acciones y procedimientos necesarios para desarrollar y fortalecer las fases para la planeación, programación, presupuestación, seguimiento y evaluación programático - presupuestal, considerando las fases del registro contable - presupuestal y el correspondiente proceso de rendición de cuentas, adicionalmente, incluye los procedimientos de planeación y evaluación de los planes de desar

DEPENDENCIA GENERAL: A00 PRESIDENCIA

DEPENDENCIA AUXILIAR: 101 Secretaría Técnica, 165 Planeación

NOMBRE DEL INDICADOR: Porcentaje de asesorías en materia de indicadores de desempeño.

FÓRMULA DEL CÁLCULO: (Asesorías en materia de indicadores / Total de asesorías brindadas en materia del SEDM) * 100

INTERPRETACIÓN: Asesorías brindadas

DIMENSIÓN QUE ATIENDE: Eficiencia

DESCRIPCIÓN DEL FACTOR DE COMPARACIÓN: Resultados 2022

ÁMBITO GEOGRÁFICO: Local Municipal

COBERTURA: Población Municipal

LÍNEA BASE: Enero 2023

Numero: NA 2.1

FRECUENCIA DE MEDICIÓN: Trimestral

ESTRUCTURA DEL INDICADOR

COMPORTAMIENTO DE LAS VARIABLES DURANTE EL TRIMESTRE: Abril-Junio

VARIABLE	UNIDAD DE MEDIDA	OPERACION	META ANUAL		AVANCE TRIMESTRAL		AVANCE ACUMULADO	
			Programado	Alcanzado	%	Alcanzado	%	Alcanzado
Asesorías en materia de indicadores	Asesorías		0.00	18.00	0.00	18.00	0.00	0.00
Total de asesorías brindadas en materia del SEDM	Asesorías		72.00	18.00	25.00	18.00	0.00	0.00

COMPORTAMIENTO DEL INDICADOR
DESCRIPCION DE LA META ANUAL

META ANUAL	TRIMESTRE: Abril-Junio			
	AVANCE TRIMESTRAL		AVANCE ACUMULADO	
Programado	Alcanzado	Programado	Alcanzado	EF%
100.00	100.00	0.00	0.00	0.00
				Verde

DESCRIPCIÓN DE RESULTADOS Y JUSTIFICACIÓN EN CASO DE VARIACIÓN SUPERIOR A ± 10 % RESPECTO A LO PROGRAMADO
 Para este trimestre se logra alcanzar la meta al 100%

EVALUACION DEL INDICADOR

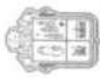
Satisfactorio
DEPENDENCIA GENERAL: A00 PRESIDENCIA
DEPENDENCIA AUXILIAR: 101 Secretaría Técnica, 165 Planeación



[Signature]
 Lic. Tania Itzel Gutiérrez Solo



[Signature]
 Lic. Marcos Antonio Vargas Jiménez



MEJOR GOBIERNO
TECAMÁN 2023-2026

PbRm-08b FICHA TECNICA DE SEGUIMIENTO DE INDICADORES 2023 DE GESTIÓN O ESTRATEGICO

TIPO DE FICHA: OSFEM

PILAR DE DESARROLLO / EJE TRANSVERSAL: Il Eje transversal II: Gobierno Moderno, Capaz y Responsable
TEMA DE DESARROLLO: Gestión para Resultados y evaluación del desempeño
PROGRAMA PRESUPUESTARIO: 01050205 Planación y presupuesto basado en resultados
PROYECTO PRESUPUESTARIO: 010502050107 Planación y evaluación para el desarrollo municipal
 010502050109 Integración, seguimiento y control presupuestal del ayuntamiento
OBJETIVO DEL PROGRAMA PRESUPUESTARIO: Incluye las acciones y procedimientos necesarios para desarrollar y fortalecer las fases para la planeación, programación, presupuestación, seguimiento y evaluación programático - presupuestal, considerando las fases del registro contable - presupuestal y el correspondiente proceso de rendición de cuentas, adicionalmente, incluye los procedimientos de planeación y evaluación de los planes de desar
DEPENDENCIA GENERAL: A00 PRESIDENCIA
DEPENDENCIA AUXILIAR: 101 Secretaría Técnica, 165 Planeación

ESTRUCTURA DEL INDICADOR
 Porcentaje de asesorías en materia de evaluaciones.
 (Asesorías en materia de evaluaciones / Total de asesorías brindadas en materia del SEDM) * 100
NOMBRE DEL INDICADOR: Asesorías brindadas
FÓRMULA DEL CÁLCULO: Eficiencia
INTERPRETACIÓN: Resultados 2022
DIMENSIÓN QUE ATIENDE: Local Municipal
DESCRIPCIÓN DEL FACTOR DE COMPARACIÓN: Población Municipal
AMBITO GEOGRAFICO: Enero 2023
COBERTURA:
LÍNEA BASE:

Numero: NA 2.2 Frecuencia de medición: Trimestral

COMPORTAMIENTO DE LAS VARIABLES DURANTE EL TRIMESTRE: Abril-Junio

VARIABLE	UNIDAD DE MEDIDA		OPERACION		META ANUAL		AVANCE TRIMESTRAL		AVANCE ACUMULADO		
	Programado	Alcanzado	Programado	Alcanzado	Programado	Alcanzado	%	Alcanzado	%	Alcanzado	
Asesorías en materia de evaluaciones					0.00		0.00	18.00	100.00	0.00	0.00
Total de asesorías brindadas en materia del SEDM					72.00		18.00	18.00	100.00	0.00	0.00

COMPORTAMIENTO DEL INDICADOR
 DESCRIPCION DE LA META ANUAL

TRIMESTRE: Abril-Junio

META ANUAL	AVANCE TRIMESTRAL		AVANCE ACUMULADO	
	Programado	Alcanzado	Programado	Alcanzado
100.00	100.00	100.00	0.00	0.00

SEMÁFORO
 Verde

DESCRIPCIÓN DE RESULTADOS Y JUSTIFICACIÓN EN CASO DE VARIACIÓN SUPERIOR A ± 10 % RESPECTO A LO PROGRAMADO
 Para este trimestre se logra alcanzar la meta al 100%.

Satisfactorio
DEPENDENCIA GENERAL: A00 PRESIDENCIA
DEPENDENCIA AUXILIAR: 101 Secretaría Técnica, 165 Planeación

EVALUACION DEL INDICADOR

MEJOR GOBIERNO
 SECRETARÍA TÉCNICA DE LA PRESIDENCIA MUNICIPAL
 PLANEACIÓN, PRESUPUESTACIÓN Y EVALUACIÓN

MEJOR GOBIERNO
 SECRETARÍA TÉCNICA DE LA PRESIDENCIA MUNICIPAL
 PLANEACIÓN, PRESUPUESTACIÓN Y EVALUACIÓN

[Signature]
 Lic. Marcos Antonio Vargas Jiménez

PILAR DE DESARROLLO / EJE TRANSVERSAL: II Eje transversal II: Gobierno Moderno, Capaz, y Responsable
TEMA DE DESARROLLO: Gestión para Resultados y evaluación del desempeño
PROGRAMA PRESUPUESTARIO: 01050205 Planeación y presupuesto basado en resultados
PROYECTO PRESUPUESTARIO: 010502050107 Planeación y evaluación para el desarrollo municipal
 010502050109 Integración, seguimiento y control presupuestal del ayuntamiento
OBJETIVO DEL PROGRAMA PRESUPUESTARIO: Incluye las acciones y procedimientos necesarios para desarrollar y fortalecer las fases para la planeación, programación, presupuestación, seguimiento y evaluación programático - presupuestal, considerando las fases del registro contable - presupuestal y el correspondiente proceso de rendición de cuentas, adicionalmente, incluye los procedimientos de planeación y evaluación de los planes de desarrollo
DEPENDENCIA GENERAL: A00 PRESIDENCIA
DEPENDENCIA AUXILIAR: 101 Secretaría Técnica, 165 Planeación

NOMBRE DEL INDICADOR: Porcentaje de cumplimiento de las evaluaciones señaladas en el PAE.
FÓRMULA DEL CÁLCULO: (Total de evaluaciones realizadas señaladas en el PAE / Total de evaluaciones señaladas en el PAE) * 100
INTERPRETACIÓN: Evaluaciones al PAE
DIMENSIÓN QUE ATIENDE: Eficiencia
DESCRIPCIÓN DEL FACTOR DE COMPARACIÓN: Resultados 2022
ÁMBITO GEOGRÁFICO: Local Municipal
COBERTURA: Población Municipal
LÍNEA BASE: enero 2023
Frecuencia de Medición: Trimestral

ESTRUCTURA DEL INDICADOR

VARIABLE	UNIDAD DE MEDIDA	OPERACION	META ANUAL	AVANCE TRIMESTRAL		AVANCE ACUMULADO	
				Programado	%	Programado	%
Total de evaluaciones realizadas señaladas en el PAE	Evaluaciones		0.00	0.00	0.00	0.00	0.00
Total de evaluaciones señaladas en el PAE	Evaluaciones		1.00	0.00	0.00	0.00	0.00

COMPORTAMIENTO DEL INDICADOR
DESCRIPCIÓN DE LA META ANUAL

META ANUAL	TRIMESTRE: Abril-Junio			
	AVANCE TRIMESTRAL		AVANCE ACUMULADO	
100.00	Programado	Alcanzado	SEMAFORO	EF%
	0.00	0.00	Verde	0.00

DESCRIPCIÓN DE RESULTADOS Y JUSTIFICACIÓN EN CASO DE VARIACIÓN SUPERIOR A ± 10 % RESPECTO A LO PROGRAMADO
 Para este trimestre no hay nada programado, es por ello que se coloca en semáforo verde

EVALUACIÓN DEL INDICADOR

Satisfactorio:
DEPENDENCIA GENERAL: A00 PRESIDENCIA
DEPENDENCIA AUXILIAR: 101 Secretaría Técnica, 165 Planeación



[Signature]
 Lic. Marcos Antonio Vargas Jiménez



[Signature]
 C. Tania Izel Gutiérrez Soto

PILAR DE DESARROLLO / EJE TRANSVERSAL: Eje transversal II. Gobierno Moderno, Capaz y Responsable

TEMA DE DESARROLLO: Gestión para Resultados y evaluación del desempeño

PROGRAMA PRESUPUESTARIO: 01050205 Planeación y presupuesto basado en resultados

PROYECTO PRESUPUESTARIO: 010502050107 Planeación y evaluación para el desarrollo municipal

OBJETIVO DEL PROGRAMA PRESUPUESTARIO: Integración, seguimiento y control presupuestal del ayuntamiento

DEPENDENCIA GENERAL: A00 PRESIDENCIA

DEPENDENCIA AUXILIAR: 101 Secretaría Técnica, 165 Planeación

NOMBRE DEL INDICADOR: Promedio de acuerdos cumplidos en sesiones del COPLADEMUN.

FÓRMULA DEL CÁLCULO: (Acuerdos del COPLADEMUN cumplidos/ Total de sesiones del COPLADEMUN realizadas)

INTERPRETACIÓN: Acuerdos cumplidos

DIMENSIÓN QUE ATIENDE: Eficiencia

DESCRIPCIÓN DEL FACTOR DE COMPARACIÓN: resultados 2022

AMBITO GEOGRAFICO: Local Municipal

COBERTURA: Población Municipal

LINEA BASE: enero 2023

Numero: NA 4.1

ESTRUCTURA DEL INDICADOR

FRECUENCIA DE MEDICIÓN: Trimestral

COMPORTAMIENTO DE LAS VARIABLES DURANTE EL TRIMESTRE: Abril-Junio

VARIABLE	UNIDAD DE MEDIDA		OPERACION	META ANUAL	AVANCE TRIMESTRAL		AVANCE ACUMULADO	
	Programado	Alcanzado			%	Alcanzado	%	Programado
Acuerdos del COPLADEMUN cumplidos	1.00	1.00	Acuerdos	0.00	1.00	0.00	1.00	0.00
Total de sesiones del COPLADEMUN realizadas	1.00	1.00	Acuerdos	3.00	1.00	33.33	1.00	100.00

COMPORTAMIENTO DEL INDICADOR

DESCRIPCION DE LA META ANUAL

META ANUAL	AVANCE TRIMESTRAL		AVANCE ACUMULADO	
	Programado	Alcanzado	Programado	Alcanzado
1.00	1.00	1.00	0.00	0.00

DESCRIPCIÓN DE RESULTADOS Y JUSTIFICACIÓN EN CASO DE VARIACIÓN SUPERIOR A 10% RESPECTO A LO PROGRAMADO

Para este trimestre se logra colocar el semáforo en verde, ya que el indicador así lo permite.

EVALUACION DEL INDICADOR

Satisfactorio


DEPENDENCIA GENERAL: A00 PRESIDENCIA

DEPENDENCIA AUXILIAR: 101 Secretaría Técnica, 165 Planeación



[Firma]
Lic. Marcos Antonio Vargas Jiménez

C. Tania Itzel Gutiérrez Solo



PILAR DE DESARROLLO / EJE TRANSVERSAL:

3 Pilar 3: Territorial

TEMA DE DESARROLLO:

Riesgo y protección civil

PROGRAMA PRESUPUESTARIO:

01070201 Protección civil

PROYECTO PRESUPUESTARIO:

010702010102 Capacitación integral y actualización para la protección civil
010702010201 Prevención de riesgos y evaluación técnica de protección civil
010702010303 Coordinación de atención de emergencias y desastres

OBJETIVO DEL PROGRAMA PRESUPUESTARIO:

Engloba los proyectos que integran acciones dirigidas a la protección de la vida e integridad física de las personas, a través de la capacitación y organización de la sociedad, para evitar y reducir los daños por accidentes, siniestros, desastres y catástrofes y fomentar la cultura de autoprotección, prevención y solidaridad en las áreas de auxilio y recuperación entre la población, así como prot

DEPENDENCIA GENERAL:

A00 PRESIDENCIA

DEPENDENCIA AUXILIAR:

105 Coordinación Municipal de Protección Civil

ESTRUCTURA DEL INDICADOR

NOMBRE DEL INDICADOR: Porcentaje de acciones de prevención de accidentes implementadas en territorio municipal

FÓRMULA DEL CÁLCULO: (Medidas de prevención de accidentes implementadas / Total de medidas programadas a implementar) *100

INTERPRETACIÓN:

Acciones de prevención de accidentes implementadas en territorio municipal

DIMENSIÓN QUE ATIENDE: Eficiencia

DE COMPARACIÓN: Resultados 2022

AMBITO GEOGRAFICO: Local municipal

COBERTURA: Población municipal

LÍNEA-BASE: Enero 2023

FRECUENCIA DE MEDICIÓN: Semestral

Numero: NC 1

COMPORTAMIENTO DE LAS VARIABLES DURANTE EL TRIMESTRE: Abril-Junio

VARIABLE	UNIDAD DE MEDIDA	OPERACION	META ANUAL	AVANCE TRIMESTRAL			AVANCE ACUMULADO		
				Programado	Alcanzado	%	Programado	Alcanzado	%
Medidas de prevención de accidentes implementadas	Blascona y Partes de servicio	0.00	0.00	620.00	0.00	163.00	29.52	0.00	0.00
Total de medidas programadas a implementar	Blascona y Partes de servicio	1,040.00	1,040.00	300.00	28.85	620.00	206.87	0.00	0.00

COMPORTAMIENTO DEL INDICADOR

DESCRIPCION DE LA META ANUAL

Acciones de prevención de accidentes implementadas en territorio municipal

META ANUAL	TRIMESTRE: Abril-Junio			AVANCE ACUMULADO		
	Programado	Alcanzado	EF%	Programado	Alcanzado	EF%
120.19	206.67	29.52	14.26	0.00	0.00	0.00

DESCRIPCION DE RESULTADOS Y JUSTIFICACION EN CASO DE VARIACION SUPERIOR A ± 10 % RESPECTO A LO PROGRAMADO
Durante el semestre no se han completado en su totalidad las actividades programadas, se seguirá trabajando para compensarlas en los siguientes periodos

Crítico

DEPENDENCIA GENERAL:


A00 PRESIDENCIA

DEPENDENCIA AUXILIAR:

105 Coordinación Municipal de Protección Civil



Lic. Marcos Antonio Vargas Jiménez



C. Tania Itzel Gutiérrez Soto

PILAR DE DESARROLLO / EJE TRANSVERSAL:

TEMA DE DESARROLLO:

PROGRAMA PRESUPUESTARIO:

PROYECTO PRESUPUESTARIO:

3 Pilar 3: Territorial

Riesgo y protección civil.

01070201 Protección civil

010702010101 Concentración para la protección civil

010702010103 Difusión y comunicación para la protección civil

010702010202 Identificación, sistematización y atlas de riesgos

Engloba los proyectos que integran acciones dirigidas a la protección de la vida e integridad física de las personas, a través de la capacitación y organización de la sociedad, para evitar y reducir los daños por accidentes, siniestros, desastres y fomentar la cultura de autoprotección, prevención y solidaridad en las tareas de auxilio y recuperación entre la población, así como prot.

OBJETIVO DEL PROGRAMA PRESUPUESTARIO:

DEPENDENCIA GENERAL:

DEPENDENCIA AUXILIAR:

010702010102 Capacitación integral y actualización para la protección civil

010702010201 Prevención de riesgos y evaluación técnica de protección civil

010702010303 Coordinación de atención de emergencias y desastres

Engloba los proyectos que integran acciones dirigidas a la protección de la vida e integridad física de las personas, a través de la capacitación y organización de la sociedad, para evitar y reducir los daños por accidentes, siniestros, desastres y fomentar la cultura de autoprotección, prevención y solidaridad en las tareas de auxilio y recuperación entre la población, así como prot.

105 Coordinación Municipal de Protección Civil

ESTRUCTURA DEL INDICADOR

NOMBRE DEL INDICADOR: Porcentaje de población capacitada en materia de protección civil

FÓRMULA DEL CÁLCULO: (Población capacitada en materia de protección civil / Total de la población municipal) * 100

INTERPRETACIÓN: Personas capacitadas

DIMENSIÓN QUE ATIENDE: Eficiencia

DESCRIPCIÓN DEL FACTOR DE COMPARACIÓN: Resultados 2022

ÁMBITO GEOGRÁFICO: Local municipal

COBERTURA: Población municipal

LÍNEA BASE: Enero 2023

FRECUENCIA DE MEDICIÓN: Semestral

Numero: NC 2

COMPORTAMIENTO DE LAS VARIABLES DURANTE EL TRIMESTRE: Abril-Junio

VARIABLE	UNIDAD DE MEDIDA	OPERACION	META ANUAL		AVANCE TRIMESTRAL		AVANCE ACUMULADO	
			Programado	%	Programado	%	Programado	%
Población capacitada en materia de protección civil	Personas	Sumable	0.00	0.00	0.00	0.00	0.00	0.00
Total de la población municipal	Personas	Constante	547,503.00	100.00	547,503.00	100.00	547,503.00	100.00

COMPORTAMIENTO DEL INDICADOR

DESCRIPCIÓN DE LA META ANUAL

META ANUAL	AVANCE TRIMESTRAL		AVANCE ACUMULADO		SEMAFORO
	Programado	Alcanzado	Programado	Alcanzado	
4.57	0.00	0.49	0.00	0.49	0.00
DESCRIPCIÓN DE RESULTADOS Y JUSTIFICACIÓN EN CASO DE VARIACIÓN SUPERIOR A ± 10 % RESPECTO A LO PROGRAMADO	Verde				

Durante el semestre se han completado en su totalidad las actividades programadas, se sigue trabajando para continuar bajo la misma guía

Satisfactorio

DEPENDENCIA GENERAL: A00 PRESIDENCIA

DEPENDENCIA AUXILIAR: 105 Coordinación Municipal de Protección Civil

EVALUACION DEL INDICADOR

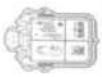


[Signature]
ELABORADO

[Signature]
VOBO

C. Tania Izei Gutiérrez Soto

Lc. Marcos Antonio Vargas Jiménez



PILAR DE DESARROLLO / EJE TRANSVERSAL:

TEMA DE DESARROLLO:

PROGRAMA PRESUPUESTARIO:

PROYECTO PRESUPUESTARIO:

3 Pilar 3: Territorial

Riesgo y protección civil.

01070201 Protección civil

010702010101 Concentración para la protección civil

010702010103 Difusión y comunicación para la protección civil

010702010202 Identificación, sistematización y atlas de riesgos

Objetivo del programa presupuestario: Engloba los proyectos que integran acciones dirigidas a la protección de la vida e integridad física de las personas, a través de la capacitación y organización de la sociedad, para evitar y reducir los daños por accidentes, siniestros, desastres y catástrofes y fomentar la cultura de autoprotección, prevención y solidaridad en las tareas de auxilio y recuperación entre la población, así como prot.

DEPENDENCIA GENERAL:

DEPENDENCIA AUXILIAR:

A00 PRESIDENCIA

105 Coordinación Municipal de Protección Civil

ESTRUCTURA DEL INDICADOR

NOMBRE DEL INDICADOR: Porcentaje de emergencias y desastres atendidos

FÓRMULA DEL CÁLCULO: (Emergencias atendidas ante la ocurrencia de hechos perturbadores / Emergencias reportadas ante la ocurrencia de hechos perturbadores) * 100

INTERPRETACIÓN: Emergencias y desastres atendidos

DIMENSIÓN QUE ATENDE: Eficiencia

DESCRIPCIÓN DEL FACTOR DE COMPARACIÓN: Resultados 2022

AMBITO GEOGRAFICO: Local municipal

COBERTURA: Población municipal

LÍNEA BASE: Enero 2023

FRECUENCIA DE MEDICIÓN: Semestral

Numero: NC 3

COMPORTAMIENTO DE LAS VARIABLES DURANTE EL TRIMESTRE: Abril-Junio

VARIABLE	UNIDAD DE MEDIDA	OPERACION	META ANUAL	AVANCE TRIMESTRAL			AVANCE ACUMULADO		
				Programado	%	Alcanzado	Programado	%	Alcanzado
Emergencias atendidas ante la ocurrencia de hechos perturbadores	Emergencias		0.00	250.00	0.00	425.00	0.00	0.00	0.00
Emergencias reportadas ante la ocurrencia de hechos perturbadores	Emergencias		500.00	250.00	50.00	425.00	0.00	0.00	0.00

COMPORTAMIENTO DEL INDICADOR

DESCRIPCION DE LA META ANUAL

META ANUAL	TRIMESTRE: Abril-Junio			AVANCE TRIMESTRAL			AVANCE ACUMULADO		
	Programado	Alcanzado	EF%	Programado	Alcanzado	EF%	Programado	Alcanzado	SEMÁFORO
100.00	100.00	100.00	100.00	0.00	0.00	0.00	0.00	0.00	Verde

DESCRIPCIÓN DE RESULTADOS Y JUSTIFICACIÓN EN CASO DE VARIACIÓN SUPERIOR A 10 %, RESPECTO A LO PROGRAMADO: Durante el semestre se han completado en su totalidad las actividades programadas, se seguirá trabajando para mantener los resultados

Satisfacción

DEPENDENCIA GENERAL: A00 PRESIDENCIA

DEPENDENCIA AUXILIAR: 105 Coordinación Municipal de Protección Civil

[Signature]
A00 PRESIDENCIA
105 Coordinación Municipal de Protección Civil



MEJOR GOBIERNO
TECNOLOGÍA PARA EL BIENESTAR
PRESIDENCIA MUNICIPAL

C. Tania Itzel Gutiérrez Soto



MEJOR GOBIERNO
TECNOLOGÍA PARA EL BIENESTAR
SECRETARÍA TÉCNICA DE LA PRESIDENCIA MUNICIPAL
UNIDAD DE INFORMACIÓN, PRESUPUESTACIÓN Y EVALUACIÓN

Lic. Marcos Antonio Vargas Jiménez



PILAR DE DESARROLLO / EJE TRANSVERSAL:

TEMA DE DESARROLLO:

PROGRAMA PRESUPUESTARIO:

PROYECTO PRESUPUESTARIO:

3 Pilar 3: Territorial

Riesgo y protección civil

01070201 Protección civil

010702010101 Concentración para la protección civil

010702010103 Difusión y comunicación para la protección civil

010702010202 Identificación, sistematización y atlas de riesgos

Engloba los proyectos que integran acciones originadas a la protección de la vida e integridad física de las personas, a través de la capacitación y organización de la sociedad, para evitar y reducir los daños por accidentes, siniestros, desastres y catástrofes y fomentar la cultura de autoprotección, prevención y solidaridad en las tareas de auxilio y recuperación entre la población, así como prot

A00 PRESIDENCIA

105 Coordinación Municipal de Protección Civil

010702010102 Capacitación integral y actualización para la protección civil

010702010201 Prevención de riesgos y evaluación técnica de protección civil

010702010303 Coordinación de atención de emergencias y desastres

Coordinación de atención de emergencias y desastres

Engloba los proyectos que integran acciones originadas a la protección de la vida e integridad física de las personas, a través de la capacitación y organización de la sociedad, para evitar y reducir los daños por accidentes, siniestros, desastres y catástrofes y fomentar la cultura de autoprotección, prevención y solidaridad en las tareas de auxilio y recuperación entre la población, así como prot

ESTRUCTURA DEL INDICADOR

NOMBRE DEL INDICADOR: Porcentaje en la actualización de factores de riesgo.

FÓRMULA DEL CÁLCULO: (Factores de riesgo actualizados/Total de factores de riesgo)*100

INTERPRETACIÓN: Factores de riesgo actualizados

DIMENSIÓN QUE ATIENDE: Eficiencia

DE COMPARACIÓN: Resultados 2022

AMBITO GEOGRAFICO: Local municipal

COBERTURA: Población municipal

LINEA BASE: Enero 2023

FRECUENCIA DE MEDICIÓN: Semestral

Numero: NC 4

COMPORTAMIENTO DE LAS VARIABLES DURANTE EL TRIMESTRE: Abril-Junio

VARIABLE	UNIDAD DE MEDIDA	OPERACION	META ANUAL	AVANCE TRIMESTRAL			AVANCE ACUMULADO		
				Programado	%	Alcanzado	Programado	%	Alcanzado
Factores de riesgo actualizados	Actualizaciones		0.00	30.00	0.00	15.00	0.00	0.00	0.00
Total de factores de riesgo	Actualizaciones		57.00	30.00	52.63	15.00	50.00	0.00	0.00

COMPORTAMIENTO DEL INDICADOR

DESCRIPCION DE LA META ANUAL

META ANUAL	AVANCE TRIMESTRAL			AVANCE ACUMULADO		
	Programado	Alcanzado	EF%	Programado	Alcanzado	EF%
100.00	100.00	100.00	100.00	0.00	0.00	0.00

DESCRIPCION DE RESULTADOS Y JUSTIFICACION EN CASO DE VARIACION SUPERIOR A ± 10 % RESPECTO A LO PROGRAMADO
Para este semestre se cobra en verde el semáforo

Satisfactorio

A00 PRESIDENCIA

105 Coordinación Municipal de Protección Civil



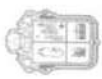
[Signature]
EVALUACION DEL INDICADOR

C. Tania Itzel Gutiérrez Soto



[Signature]
EVALUACION DEL INDICADOR

Lic. Marcos Antonio Vargas Jiménez



PILAR DE DESARROLLO / EJE TRANSVERSAL:

3 Pilar 3: Territorial

TEMA DE DESARROLLO:

Riesgo y protección civil.

PROGRAMA PRESUPUESTARIO:

01070201 Protección civil

PROYECTO PRESUPUESTARIO:

010702010101 Concentración para la protección civil
010702010103 Difusión y comunicación para la protección civil
010702010202 Identificación, sistematización y atlas de riesgos

OBJETIVO DEL PROGRAMA PRESUPUESTARIO:

Engloba los proyectos que integran acciones dirigidas a la protección de la vida e integridad física de las personas, a través de la capacitación y organización de la sociedad, para evitar y reducir los daños por accidentes, siniestros, desastres y catástrofes y fomentar la cultura de autoprotección, prevención y solidaridad en las tareas de auxilio y recuperación entre la población, así como prot.

DEPENDENCIA GENERAL:

A00 PRESIDENCIA

DEPENDENCIA AUXILIAR:

105 Coordinación Municipal de Protección Civil

NOMBRE DEL INDICADOR:

Porcentaje en las reuniones del Consejo Municipal de Protección Civil.

FÓRMULA DEL CÁLCULO:

(Reuniones del Consejo Municipal de Protección Civil celebradas/Reuniones del Consejo Municipal de Protección Civil programadas)*100

INTERPRETACIÓN:

Reuniones del Consejo Municipal de Protección Civil celebradas.

DIMENSIÓN QUE ATIENDE:

Eficiencia

DESCRIPCIÓN DEL FACTOR DE COMPARACIÓN:

Resultados 2022

AMBITO GEOGRAFICO:

Local municipal

COBERTURA:

Población municipal

LÍNEA BASE

Enero 2023

Numero: NC 5

FRECUENCIA DE MEDICIÓN: Semestral

ESTRUCTURA DEL INDICADOR

COMPORTAMIENTO DE LAS VARIABLES DURANTE EL TRIMESTRE: Abril-Junio

VARIABLE	UNIDAD DE MEDIDA	OPERACION	META ANUAL	AVANCE TRIMESTRAL			AVANCE ACUMULADO		
				Programado	%	Alcanzado	Programado	%	Alcanzado
Reuniones del Consejo Municipal de Protección Civil celebradas	Reuniones		0.00	2.00	0.00	1.00	0.00	0.00	0.00
Reuniones del Consejo Municipal de Protección Civil programadas	Reuniones		2.00	1.00	50.00	1.00	100.00	0.00	0.00

COMPORTAMIENTO DEL INDICADOR

DESCRIPCION DE LA META ANUAL

META ANUAL	TRIMESTRE: Abril-Junio			EVALUACION DEL INDICADOR		
	Programado	Alcanzado	EF%	Programado	Alcanzado	EF%
200.00	200.00	100.00	50.00	0.00	0.00	0.00

DESCRIPCION DE RESULTADOS Y JUSTIFICACION EN CASO DE VARIACION SUPERIOR A ± 10 % RESPECTO A LO PROGRAMADO
Para este semestre tipo se han completado en su totalidad las metas programadas

En riesgo

DEPENDENCIA GENERAL:

A00 PRESIDENCIA

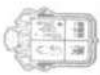
DEPENDENCIA AUXILIAR:

105 Coordinación Municipal de Protección Civil

[Signature]
C. Tania Izel Gutiérrez Soto



[Signature]
Lic. Marcos Antonio Vargas Jiménez



PILAR DE DESARROLLO / EJE TRANSVERSAL:

3 Pilar 3: Territorial

TEMA DE DESARROLLO:

Riesgo y protección civil

PROGRAMA PRESUPUESTARIO:

01070201 Protección civil

PROYECTO PRESUPUESTARIO:

010702010101 Concertación para la protección civil
010702010103 Difusión y comunicación para la protección civil
010702010202 Identificación, sistematización y atlas de riesgos

OBJETIVO DEL PROGRAMA PRESUPUESTARIO:

Englobar los proyectos que integran acciones dirigidas a la protección de la vida e integridad física de las personas, a través de la capacitación y organización de la sociedad, para evitar y reducir los daños por accidentes, siniestros, desastres y catástrofes y fomentar la cultura de autoprotección, prevención y solidaridad en las tareas de auxilio y recuperación entre la población, así como prot

DEPENDENCIA GENERAL:

A00 PRESIDENCIA

DEPENDENCIA AUXILIAR:

105 Coordinación Municipal de Protección Civil

NOMBRE DEL INDICADOR:

Porcentaje de cumplimiento en la realización de planes específicos de protección civil.

FÓRMULA DEL CÁLCULO:

(Planes específicos de protección civil realizados/Planes específicos de protección civil programados) *100

INTERPRETACIÓN:

Cumplimiento de los planes específicos de protección civil por factores de vulnerabilidad en las zonas de riesgo.

DIMENSIÓN QUE ATIENDE:

Eficiencia

DESCRIPCIÓN DEL FACTOR DE COMPARACIÓN:

Resultados 2022

AMBITO GEOGRAFICO:

Local municipal

COBERTURA:

Población municipal

LÍNEA BASE

Año 2023

Numero: NA 1.1

ESTRUCTURA DEL INDICADOR

FRECUENCIA DE MEDICIÓN: Trimestral

COMPORTAMIENTO DE LAS VARIABLES DURANTE EL TRIMESTRE: Abril-Junio

VARIABLE	UNIDAD DE MEDIDA	OPERACION	META ANUAL	AVANCE TRIMESTRAL			AVANCE ACUMULADO		
				Programado	%	Alcanzado	%	Programado	%
Planes específicos de protección civil realizados	Planes		0.00	1.00	0.00	3.00	0.00	0.00	0.00
Planes específicos de protección civil programados	Planes		4.00	1.00	25.00	1.00	100.00	0.00	0.00

COMPORTAMIENTO DEL INDICADOR

DESCRIPCIÓN DE LA META ANUAL

Cumplimiento de los planes específicos de protección civil por factores de vulnerabilidad en las zonas de riesgo.

META ANUAL	AVANCE TRIMESTRAL			AVANCE ACUMULADO		
	Programado	Alcanzado	EF%	Programado	Alcanzado	EF%
100.00	100.00	0.00	0.00	0.00	0.00	0.00

DESCRIPCIÓN DE RESULTADOS Y JUSTIFICACIÓN EN CASO DE VARIACIÓN SUPERIOR A ± 10 % RESPECTO A LO PROGRAMADO
Al terminar el trimestre no se han completado las actividades programadas, se trabajará para completadas en los siguientes trimestres

Critica

DEPENDENCIA GENERAL:

A00 PRESIDENCIA

DEPENDENCIA AUXILIAR:

105 Coordinación Municipal de Protección Civil

EVALUACION DEL INDICADOR

SEMAFORO Rojo



MEJOR GOBIERNO
MUNICIPAL



MEJOR GOBIERNO
SECRETARÍA TÉCNICA DE L. P.
PRESIDENCIA MUNICIPAL
UNIDAD DE INFORMACIÓN,
REGISTRACIÓN,
Y EVALUACIÓN

C. Tania Itzel Gutiérrez Soto

Lic. Marcos Antonio Vargas Jiménez

PILAR DE DESARROLLO / EJE TRANSVERSAL:

3 Pilar 3. Territorial

TEMA DE DESARROLLO:

Riesgo y protección civil

PROGRAMA PRESUPUESTARIO:

01070201 Protección civil

PROYECTO PRESUPUESTARIO:

010702010101 Concertación para la protección civil
010702010103 Difusión y comunicación para la protección civil
010702010202 Identificación, sistematización y atlas de riesgos

OBJETIVO DEL PROGRAMA PRESUPUESTARIO:

Englobe los proyectos que integran acciones dirigidas a la protección de la vida e integridad física de las personas, a través de la capacitación y organización de la sociedad, para evitar y reducir los daños por accidentes, siniestros, desastres y catástrofes y fomentar la cultura de autoprotección, prevención y solidaridad en las tareas de auxilio y recuperación entre la población, así como prot

DEPENDENCIA GENERAL:

A00 PRESIDENCIA

DEPENDENCIA AUXILIAR:

105 Coordinación Municipal de Protección Civil

ESTRUCTURA DEL INDICADOR

Porcentaje de cumplimiento en las verificaciones de medidas de seguridad en establecimientos

(Verificación de medidas de seguridad en establecimientos realizadas / Verificación de seguridad en establecimientos solicitadas) * 100

Cumplimiento en las verificaciones de medidas de seguridad en establecimientos

Eficiencia

Resultados 2022

DESCRIPCIÓN DEL FACTOR DE COMPARACIÓN:

Local municipal

Población municipal

Enero 2023

LINEA BASE

FRECUENCIA DE MEDICIÓN:

Trimestral

Numero: NA 1.2

COMPORTAMIENTO DE LAS VARIABLES DURANTE EL TRIMESTRE: Abril-Junio

VARIABLE	UNIDAD DE MEDIDA	OPERACION	META ANUAL	AVANCE TRIMESTRAL			AVANCE ACUMULADO		
				Programado	%	Alcanzado	Programado	%	Alcanzado
Verificación de medidas de seguridad en establecimientos realizadas	Verificaciones		0.00	600.00	0.00	531.00	0.00	0.00	0.00
Verificación de seguridad en establecimientos solicitadas	Verificaciones		1,012.00	253.00	25.00	531.00	0.00	0.00	0.00

COMPORTAMIENTO DEL INDICADOR

DESCRIPCION DE LA META ANUAL

Verificación de medidas de seguridad en establecimientos comerciales, industriales y de servicios.

META ANUAL	AVANCE TRIMESTRAL			AVANCE ACUMULADO	
	Programado	Alcanzado	EF%	Alcanzado	EF%
104.76	237.15	100.00	42.17	0.00	0.00

DESCRIPCIÓN DE RESULTADOS Y JUSTIFICACIÓN EN CASO DE VARIACIÓN SUPERIOR A ± 10 %, RESPECTO A LO PROGRAMADO
Al finalizar el trimestre no se han completado casi en su totalidad las actividades programadas, se seguirá trabajando para compensarla en el año

En riesgo

DEPENDENCIA GENERAL:

A00 PRESIDENCIA

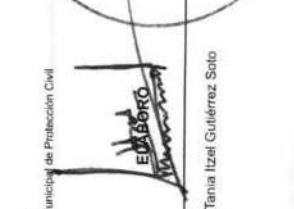
DEPENDENCIA AUXILIAR:

105 Coordinación Municipal de Protección Civil

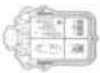
EVALUACION DEL INDICADOR



Lic. Marcos Antonio Vargas Jiménez



C. Tania Izel Gutiérrez Soto



PILAR DE DESARROLLO /EJE TRANSVERSAL:

3 Pilar 3: Territorial

TEMA DE DESARROLLO:

Riesgo y protección civil

PROGRAMA PRESUPUESTARIO:

01070201 Protección civil

PROYECTO PRESUPUESTARIO:

0107020101 Concertación para la protección civil

0107020103 Difusión y comunicación para la protección civil

010702010202 Identificación, sistematización y atlas de riesgos

OBJETIVO DEL PROGRAMA PRESUPUESTARIO:

Engloba los proyectos que integran acciones dirigidas a la protección de la vida e integridad física de las personas, a través de la capacitación y organización de la sociedad, para evitar y reducir los daños por accidentes, siniestros, desastres y catástrofes / fomentar la cultura de autoprotección, prevención y solidaridad en las tareas de auxilio y recuperación entre la población, así como prot.

DEPENDENCIA GENERAL:

A00 PRESIDENCIA

DEPENDENCIA AUXILIAR:

105 Coordinación Municipal de Protección Civil

ESTRUCTURA DEL INDICADOR

NOMBRE DEL INDICADOR: Porcentaje de valoraciones de riesgo por factores de vulnerabilidad
 FORMULA DEL CALCULO: (Valoración de riesgos emitidas / Valoración de riesgos solicitadas) * 100

INTERPRETACION: Valoraciones de riesgos

DIMENSION QUE ATIENDE: Eficiencia

DESCRIPCIÓN DEL FACTOR DE COMPARACIÓN: Resultados 2022

AMBITO GEOGRAFICO: Local municipal

COBERTURA: Población municipal

LINEA BASE: Enero 2023

FRECUENCIA DE MEDICIÓN: Trimestral

Numero: NA 1.3

COMPORTAMIENTO DE LAS VARIABLES DURANTE EL TRIMESTRE: Abril-Junio

VARIABLE	UNIDAD DE MEDIDA	OPERACION	META ANUAL		AVANCE TRIMESTRAL		AVANCE ACUMULADO	
			Programado	Alcanzado	%	Alcanzado	%	Alcanzado
Valoración de riesgos emitidas	Valoraciones		0.00		40.00	0.00	107.00	0.00
Valoración de riesgos solicitadas	Valoraciones		304.00		76.00	25.00	107.00	140.79

COMPORTAMIENTO DEL INDICADOR

DESCRIPCION DE LA META ANUAL

Valoraciones de riesgos

META ANUAL	AVANCE TRIMESTRAL		AVANCE ACUMULADO		SEMAFORO
	Programado	Alcanzado	Programado	Alcanzado	
52.63	100.00	190.01	0.00	0.00	Verde

DESCRIPCION DE RESULTADOS Y JUSTIFICACION EN CASO DE VARIACION SUPERIOR A ± 10 % RESPECTO A LO PROGRAMADO
 Al término del trimestre se han completado las actividades programadas, se seguirá trabajando para mantener los resultados obtenidos.

Satisfacción:

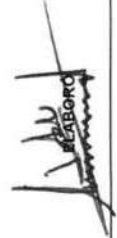
DEPENDENCIA GENERAL: A00 PRESIDENCIA

DEPENDENCIA AUXILIAR: 105 Coordinación Municipal de Protección Civil

EVALUACION DEL INDICADOR



Dr. Marcos Antonio Vargas Jiménez



C. Tania Itzel Gutiérrez Solo



PILAR DE DESARROLLO / EJE TRANSVERSAL:

3 Pilar 3. Territorial

TEMA DE DESARROLLO:

Riesgo y protección civil.

PROGRAMA PRESUPUESTARIO:

01070201 Protección civil

PROYECTO PRESUPUESTARIO:

010702010101 Concertación para la protección civil
010702010103 Difusión y comunicación para la protección civil
010702010202 Identificación, sistematización y atlas de riesgos

010702010102 Capacitación integral y actualización para la protección civil
010702010201 Prevención de riesgos y evaluación técnica de protección civil
010702010303 Coordinación de atención de emergencias y desastres

OBJETIVO DEL PROGRAMA PRESUPUESTARIO:

Engloba los proyectos que integran acciones dirigidas a la protección de la vida e integridad física de las personas, a través de la capacitación y organización de la sociedad, para evitar y reducir los daños por accidentes, siniestros, desastres y catástrofes y fomentar la cultura de autoprotección, prevención y solidaridad en las tareas de auxilio y recuperación entre la población, así como prot

DEPENDENCIA GENERAL:

A00 PRESIDENCIA

DEPENDENCIA AUXILIAR:

105 Coordinación Municipal de Protección Civil

NOMBRE DEL INDICADOR:

Porcentaje de convenios suscritos para habilitar refugios temporales.

FÓRMULA DEL CÁLCULO:

(Convenios suscritos para habilitar refugios temporales/Convenios gestionados para habilitar refugios temporales)*100

INTERPRETACIÓN:

Eficiencia

FRECUENCIA DE MEDICIÓN: Trimestral

DIMENSIÓN QUE ATIENDE:

DESCRIPCIÓN DEL FACTOR

DE COMPARACIÓN:

Local municipal

AMBITO GEOGRAFICO:

Población municipal

COBERTURA:

LÍNEA BASE

Numero: NA 1.4

COMPORTAMIENTO DE LAS VARIABLES DURANTE EL TRIMESTRE: Abril-Junio

VARIABLE	UNIDAD DE MEDIDA	OPERACION	META ANUAL	AVANCE TRIMESTRAL			AVANCE ACUMULADO		
				Programado	%	Alcanzado	Programado	%	Alcanzado
Convenios suscritos para habilitar refugios temporales	Convenios		0.00	0.00	0.00	15.00	0.00	0.00	0.00
Convenios gestionados para habilitar refugios temporales	Convenios		0.00	0.00	0.00	15.00	0.00	0.00	0.00

COMPORTAMIENTO DEL INDICADOR

DESCRIPCION DE LA META ANUAL

META ANUAL	TRIMESTRE: Abril-Junio			AVANCE TRIMESTRAL		
	Programado	Alcanzado	EF%	Programado	Alcanzado	EF%
0.00	0.00	100.00	0.00	0.00	0.00	0.00

DESCRIPCION DE RESULTADOS Y JUSTIFICACION EN CASO DE VARIACION SUPERIOR A 10% RESPECTO A LO PROGRAMADO

No se tienen actividades programadas durante el periodo trimestral, sin embargo fueron realizadas algunas

Satisfactorio

DEPENDENCIA GENERAL:

A00 PRESIDENCIA

DEPENDENCIA AUXILIAR:

105 Coordinación Municipal de Protección Civil

EVALUACION DEL INDICADOR



[Signature]
E. ELABORADO

C. Tania Itzel Gutiérrez Soto

[Signature]
M. BO.

Lic. Marcos Antonio Vargas Jiménez



PILAR DE DESARROLLO /EJE TRANSVERSAL:

3 Pilar 3: Territorial

TEMA DE DESARROLLO:

Riesgo y protección civil.

PROGRAMA PRESUPUESTARIO:

01070201 Protección civil

PROYECTO PRESUPUESTARIO:

010702010101 Concentración para la protección civil
010702010103 Difusión y comunicación para la protección civil
010702010202 Identificación, sistematización y atlas de riesgos

OBJETIVO DEL PROGRAMA PRESUPUESTARIO:

Engloba los proyectos que integran acciones dirigidas a la protección de la vida e integridad física de las personas, a través de la capacitación y organización de la sociedad, para evitar y reducir los daños por accidentes, siniestros, desastres y catástrofes y fomentar la cultura de autoprotección, prevención y solidaridad en las tareas de auxilio y recuperación entre la población, así como prot.

DEPENDENCIA GENERAL:

A00 PRESIDENCIA

DEPENDENCIA AUXILIAR:

105 Coordinación Municipal de Protección Civil

ESTRUCTURA DEL INDICADOR

NOMBRE DEL INDICADOR: Porcentaje de escuelas con Programa Escolar de Protección Civil vigente.

FORMULA DEL CÁLCULO: (Total de escuelas con Programa Escolar de Protección Civil vigente/ Total de escuelas en el municipio)*100

INTERPRETACIÓN:

DIMENSIÓN QUE ATENDE: Eficiencia

DESCRIPCIÓN DEL FACTOR DE COMPARACIÓN:

Local municipal

AMBITO GEOGRAFICO:

Población municipal

COBERTURA:

LINEA BASE

FRECUENCIA DE MEDICIÓN:

Trimestral

Numero: NA 1.5

COMPORTAMIENTO DE LAS VARIABLES DURANTE EL TRIMESTRE: Abril-Junio

VARIABLE	UNIDAD DE MEDIDA	OPERACION	META ANUAL	AVANCE TRIMESTRAL			AVANCE ACUMULADO		
				Programado	%	Alcanzado	Programado	%	Alcanzado
(Total de escuelas con Programa Escolar de Protección Civil vigente)	Escuelas		0.00	0.00	0.00	0.00	0.00	0.00	0.00
Total de escuelas en el municipio	Escuelas		0.00	0.00	0.00	131.00	0.00	0.00	0.00

COMPORTAMIENTO DEL INDICADOR

DESCRIPCION DE LA META ANUAL

META ANUAL	AVANCE TRIMESTRAL			AVANCE ACUMULADO		
	Programado	Alcanzado	EF%	Programado	Alcanzado	EF%
0.00	0.00	9.92	0.00	0.00	0.00	0.00

DESCRIPCION DE RESULTADOS Y JUSTIFICACION EN CASO DE VARIACION SUPERIOR A ± 10 % RESPECTO A LO PROGRAMADO
No se llenen actividades programadas durante el periodo trimestral, sin embargo, fueron realizadas algunas

EVALUACION DEL INDICADOR

Satisfactorio

DEPENDENCIA GENERAL:

A00 PRESIDENCIA

DEPENDENCIA AUXILIAR:

105 Coordinación Municipal de Protección Civil



[Signature]
Lic. Marcos Antonio Vargas Jiménez



[Signature]
C. Tania Itzel Gutiérrez Solo



PILAR DE DESARROLLO / EJE TRANSVERSAL: 3 Pilar 3. Territorial

TEMA DE DESARROLLO / EJE TRANSVERSAL: Riesgo y protección civil

PROGRAMA PRESUPUESTARIO: 01070201 Protección civil

PROYECTO PRESUPUESTARIO: 010702010101 Concentración para la protección civil

010702010103 Difusión y comunicación para la protección civil

010702010202 Identificación, sistematización y atlas de riesgos

010702010303 Coordinación de atención de emergencias y desastres

010702010102 Capacitación integral y actualización para la protección civil

010702010201 Prevención de riesgos y evaluación técnica de protección civil

010702010303 Coordinación de atención de emergencias y desastres

010702010303 Coordinación de atención de emergencias y desastres

010702010303 Coordinación de atención de emergencias y desastres

010702010303 Coordinación de atención de emergencias y desastres

010702010303 Coordinación de atención de emergencias y desastres

010702010303 Coordinación de atención de emergencias y desastres

010702010303 Coordinación de atención de emergencias y desastres

010702010303 Coordinación de atención de emergencias y desastres

010702010303 Coordinación de atención de emergencias y desastres

010702010303 Coordinación de atención de emergencias y desastres

010702010303 Coordinación de atención de emergencias y desastres

010702010303 Coordinación de atención de emergencias y desastres

010702010303 Coordinación de atención de emergencias y desastres

010702010303 Coordinación de atención de emergencias y desastres

010702010303 Coordinación de atención de emergencias y desastres

010702010303 Coordinación de atención de emergencias y desastres

010702010303 Coordinación de atención de emergencias y desastres

010702010303 Coordinación de atención de emergencias y desastres

010702010303 Coordinación de atención de emergencias y desastres

010702010303 Coordinación de atención de emergencias y desastres

010702010303 Coordinación de atención de emergencias y desastres

010702010303 Coordinación de atención de emergencias y desastres

010702010303 Coordinación de atención de emergencias y desastres

010702010303 Coordinación de atención de emergencias y desastres

010702010303 Coordinación de atención de emergencias y desastres

010702010303 Coordinación de atención de emergencias y desastres

010702010303 Coordinación de atención de emergencias y desastres

010702010303 Coordinación de atención de emergencias y desastres

010702010303 Coordinación de atención de emergencias y desastres

010702010303 Coordinación de atención de emergencias y desastres

010702010303 Coordinación de atención de emergencias y desastres

010702010303 Coordinación de atención de emergencias y desastres

010702010303 Coordinación de atención de emergencias y desastres

010702010303 Coordinación de atención de emergencias y desastres

010702010303 Coordinación de atención de emergencias y desastres

010702010303 Coordinación de atención de emergencias y desastres

010702010303 Coordinación de atención de emergencias y desastres

010702010303 Coordinación de atención de emergencias y desastres

010702010303 Coordinación de atención de emergencias y desastres

010702010303 Coordinación de atención de emergencias y desastres

010702010303 Coordinación de atención de emergencias y desastres

010702010303 Coordinación de atención de emergencias y desastres

010702010102 Capacitación integral y actualización para la protección civil
010702010201 Prevención de riesgos y evaluación técnica de protección civil
010702010303 Coordinación de atención de emergencias y desastres

ESTRUCTURA DEL INDICADOR

Porcentaje de cursos de inducción a la protección civil impartidos.
(Cursos de inducción a la protección civil impartidos / Cursos de inducción a la protección civil programados) * 100

Cursos de inducción a la protección civil impartidos

Resultados 2022

Local municipal

Población municipal

Enero 2023

LINEA BASE

Numero: NA 2.1

FRECUENCIA DE MEDICIÓN: Trimestral

COMPORTAMIENTO DE LAS VARIABLES DURANTE EL TRIMESTRE: Abril-Junio

VARIABLE	UNIDAD DE MEDIDA	OPERACION	META ANUAL	AVANCE TRIMESTRAL			AVANCE ACUMULADO		
				Programado	%	Alcanzado	Programado	%	Alcanzado
Cursos de inducción a la protección Civil impartidos	Cursos		0.00	60.00	0.00	79.00	48.33	0.00	0.00
Cursos de inducción a la protección civil programados	Cursos		208.00	50.00	24.04	79.00	58.00	0.00	0.00

COMPORTAMIENTO DEL INDICADOR

DESCRIPCION DE LA META ANUAL

Curso de Inducción a la Protección Civil.

META ANUAL	TRIMESTRE: Abril-Junio			AVANCE ACUMULADO		
	Programado	Alcanzado	SEMAFORO	Programado	Alcanzado	SEMAFORO
120.19	120.00	100.00	Verde	0.00	0.00	Verde

DESCRIPCION DE RESULTADOS Y JUSTIFICACION EN CASO DE VARIACION SUPERIOR A ± 10 % RESPECTO A LO PROGRAMADO
Al finalizar el trimestre no se han realizado todas las actividades programadas, se seguirá trabajando para completaras en su totalidad

EVALUACION DEL INDICADOR

Satisfactorio

DEPENDENCIA GENERAL: A00 PRESIDENCIA

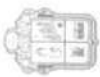
DEPENDENCIA AUXILIAR: 105 Coordinación Municipal de Protección Civil

Elaborado

C. Tania Izel Gutiérrez Soto



Elaborado
Lic. Marcos Antonio Vargas Jiménez



PILAR DE DESARROLLO / EJE TRANSVERSAL:

3 Pilar 3. Territorial

TEMA DE DESARROLLO:

Riesgo y protección civil.

PROGRAMA PRESUPUESTARIO:

01070201 Protección civil

PROYECTO PRESUPUESTARIO:

010702010102 Capacitación integral y actualización para la protección civil

010702010103 Difusión y comunicación para la protección civil

010702010202 Identificación, sistematización y atlas de riesgos

Objetivo del programa presupuestario: Engloba los proyectos que integran acciones dirigidas a la protección de la vida e integridad física de las personas, a través de la capacitación y organización de la sociedad, para evitar y reducir los daños por accidentes, siniestros, desastres y catástrofes y fomentar la cultura de autoprotección, prevención y solidaridad en las tareas de auxilio y recuperación entre la población, así como pro:

DEPENDENCIA GENERAL:

A00 PRESIDENCIA

DEPENDENCIA AUXILIAR:

105 Coordinación Municipal de Protección Civil

NOMBRE DEL INDICADOR:

Porcentaje de eventos de promoción de la cultura de protección civil realizadas.

FÓRMULA DEL CÁLCULO:

(Eventos de promoción de la cultura de calles limpias realizados/Eventos de promoción de la cultura de calles limpias programados)*100

INTERPRETACIÓN:

Eventos de promoción de la cultura de protección civil realizadas.

DIMENSIÓN QUE ATIENDE:

Eficiencia

DESCRIPCIÓN DEL FACTOR DE COMPARACIÓN:

Resultados 2022

ÁMBITO GEOGRÁFICO:

Local municipal

COBERTURA:

Población municipal

LÍNEA BASE

Enero 2023

Numero: NA 2.2

ESTRUCTURA DEL INDICADOR

FRECUENCIA DE MEDICIÓN: Trimestral

COMPORTAMIENTO DE LAS VARIABLES DURANTE EL TRIMESTRE: Abril-Junio

VARIABLE	UNIDAD DE MEDIDA	OPERACION	META ANUAL	AVANCE TRIMESTRAL			AVANCE ACUMULADO		
				Programado	%	Alcanzado	Programado	%	Alcanzado
Eventos de promoción de la cultura de calles limpias realizadas	Eventos		0.00	5.00	0.00	1.00	20.00	0.00	0.00
Eventos de promoción de la cultura de calles limpias programados	Eventos		62.00	4.00	6.45	1.00	25.00	0.00	0.00

COMPORTAMIENTO DEL INDICADOR

DESCRIPCIÓN DE LA META ANUAL

Promoción de la cultura de protección civil para evitar tirar basura en las calles.

META ANUAL	TRIMESTRE: Abril-Junio			AVANCE ACUMULADO		
	Programado	Alcanzado	EF%	Programado	Alcanzado	EF%
32.26	125.00	100.00	80.00	0.00	0.00	0.00
DESCRIPCIÓN DE RESULTADOS Y JUSTIFICACIÓN EN CASO DE VARIACIÓN SUPERIOR A 10 % RESPECTO A LO PROGRAMADO			Verde			Verde

Al terminar el trimestre no se han realizado las actividades programadas, se asegura trabajar para cumplirlos en su totalidad

Satisfactorio

DEPENDENCIA GENERAL:

A00 PRESIDENCIA

DEPENDENCIA AUXILIAR:

105 Coordinación Municipal de Protección Civil



MEJOR GOBIERNO
TEJAMAC 2022-2024
SECRETARÍA TÉCNICA DE LA PRESIDENCIA MUNICIPAL
UNIDAD DE INFORMACIÓN, COMUNICACIÓN Y EVALUACIÓN

MEJOR GOBIERNO
TEJAMAC 2022-2024
PRESIDENCIA MUNICIPAL

C. Tania Izel Gutiérrez Soto

Lic. Marcos Antonio Vargas Jiménez

PILAR DE DESARROLLO / EJE TRANSVERSAL:

3 Pilar 3: Territorial

TEMA DE DESARROLLO:

Riesgo y protección civil.

PROGRAMA PRESUPUESTARIO:

01070201 Protección civil

PROYECTO PRESUPUESTARIO:

010702010102 Capacitación integral y actualización para la protección civil
 010702010103 Difusión y comunicación para la protección civil
 010702010202 Identificación, sistematización y atlas de riesgos

OBJETIVO DEL PROGRAMA PRESUPUESTARIO:

Englobar los proyectos que integran acciones dirigidas a la protección de la vida e integridad física de las personas, a través de la capacitación y organización de la sociedad, para evitar y reducir los daños por accidentes, siniestros, desastres y catástrofes y fomentar la cultura de autoprotección, prevención y solidaridad en las tareas de auxilio y recuperación entre la población, así como pict

DEPENDENCIA GENERAL:

A00 PRESIDENCIA

DEPENDENCIA AUXILIAR:

105 Coordinación Municipal de Protección Civil

NOMBRE DEL INDICADOR:

Porcentaje de cursos de prevención y combate de incendios impartidos

FÓRMULA DEL CÁLCULO:

(Cursos de prevención y combate de incendios impartidos / Cursos de prevención y combate de incendios programados) * 100

INTERPRETACIÓN:

Curso de Prevención y combate de incendios impartidos

DIMENSIÓN QUE ATIENDE:

Eficiencia

DESCRIPCIÓN DEL FACTOR DE COMPARACIÓN:

Resultados 2022

AMBITO GEOGRAFICO:

Local municipal

COBERTURA:

Población municipal

LINEA BASE

Enero 2023

Numero: NA 2.3

ESTRUCTURA DEL INDICADOR

FRECUENCIA DE MEDICIÓN: Trimestral

COMPORTAMIENTO DE LAS VARIABLES DURANTE EL TRIMESTRE: Abril-Junio

VARIABLE	UNIDAD DE MEDIDA	OPERACION	META ANUAL	AVANCE TRIMESTRAL		AVANCE ACUMULADO	
				Programado	%	Programado	%
Cursos de prevención y combate de incendios impartidos	Cursos		0.00	0.00	29.00	0.00	0.00
Cursos de prevención y combate de incendios programados	Cursos		208.00	50.00	24.04	29.00	58.00

COMPORTAMIENTO DEL INDICADOR

DESCRIPCION DE LA META ANUAL

META ANUAL	AVANCE TRIMESTRAL		AVANCE ACUMULADO	
	Programado	Alcanzado	Programado	Alcanzado
120.19	120.00	100.00	0.00	0.00
DESCRIPCION DE RESULTADOS Y JUSTIFICACION EN CASO DE VARIACION SUPERIOR A +10 % RESPECTO A LO PROGRAMADO	EF%	SEMAFORO	EF%	SEMAFORO
Al terminar el trimestre no se han completado las actividades programadas, se trabajará para completarla en su totalidad	83.33	Verde	0.00	Verde

Satisfactorio

DEPENDENCIA GENERAL:

A00 PRESIDENCIA

DEPENDENCIA AUXILIAR:

105 Coordinación Municipal de Protección Civil

EVALUACION DEL INDICADOR



Lic. Marcos Antonio Vargas Jiménez



C. Tania Itzel Gutiérrez Soto

PILAR DE DESARROLLO / EJE TRANSVERSAL: 3 Pilar 3. Territorial

TEMA DE DESARROLLO: Riesgo y protección civil.

PROGRAMA PRESUPUESTARIO: 01070201 Protección civil

PROYECTO PRESUPUESTARIO: 010702010101 Concertación para la protección civil

010702010103 Difusión y comunicación para la protección civil

010702010202 Identificación, sistematización y atlas de riesgos

010702010303 Coordinación de atención de emergencias y desastres

Objetivo del programa presupuestario: Engloba los proyectos que integran acciones originadas a la protección de la vida e integridad física de las personas, a través de la capacitación y organización de la sociedad, para evitar y reducir los daños por accidentes, siniestros, desastres y catástrofes y fomentar la cultura de autoprotección, prevención y solidaridad en las tareas de auxilio y recuperación entre la población, así como prot

DEPENDENCIA GENERAL: A00 PRESIDENCIA

DEPENDENCIA AUXILIAR: 105 Coordinación Municipal de Protección Civil

ESTRUCTURA DEL INDICADOR

NOMBRE DEL INDICADOR: Porcentaje de cursos de primeros auxilios impartidos.

FÓRMULA DEL CÁLCULO: (Cursos de primeros auxilios impartidos / cursos de primeros auxilios programados) * 100

INTERPRETACIÓN: Curso de Primeros auxilios impartidos.

DIMENSIÓN QUE ATIENDE: Eficiencia

DESCRIPCIÓN DEL FACTOR DE COMPARACIÓN: Resultados 2022

AMBITO GEOGRAFICO: Local municipal

COBERTURA: Población municipal

LINEA BASE: Enero 2023

Numero: NA 2.4

FRECUENCIA DE MEDICIÓN: Trimestral

COMPORTAMIENTO DE LAS VARIABLES DURANTE EL TRIMESTRE: Abril-Junio

VARIABLE	UNIDAD DE MEDIDA	OPERACION	META ANUAL		AVANCE TRIMESTRAL		AVANCE ACUMULADO	
			Programado	Alcanzado	%	Alcanzado	%	Alcanzado
Cursos de primeros auxilios impartidos	Cursos		0.00		0.00	29.00	48.33	0.00
cursos de primeros auxilios programados	Cursos		208.00		50.00	29.00	56.00	0.00

COMPORTAMIENTO DEL INDICADOR

DESCRIPCION DE LA META ANUAL

META ANUAL	TRIMESTRE: Abril-Junio						
	AVANCE TRIMESTRAL		AVANCE ACUMULADO				
Programado	Alcanzado	EF%	SEMAFORO	Programado	Alcanzado	EF%	SEMAFORO
120.19	120.00	100.00	Verde	0.00	0.00	0.00	Verde

DESCRIPCION DE RESULTADOS Y JUSTIFICACION EN CASO DE VARIACION SUPERIOR A ± 10 % RESPECTO A LO PROGRAMADO
Al finalizar el trimestre no se han completado las actividades programadas, se trabaja para completarse en su totalidad lo siguientes trimestres

Satisfactorio

DEPENDENCIA GENERAL: A00 PRESIDENCIA

DEPENDENCIA AUXILIAR: 105 Coordinación Municipal de Protección Civil

EVALUACION DEL INDICADOR



C. Tania Izzel Gutiérrez Soto

Lic. Marcos Antonio Vargas Jiménez

PILAR DE DESARROLLO / EJE TRANSVERSAL: 3 Pilar 3: Territorial

TEMA DE DESARROLLO: Riesgo y protección civil.

PROGRAMA PRESUPUESTARIO: 01070201 Protección civil

PROYECTO PRESUPUESTARIO: 0107020101 Concentación para la protección civil

0107020103 Difusión y comunicación para la protección civil

010702010222 Identificación, sistematización y atlas de riesgos

OBJETIVO DEL PROGRAMA PRESUPUESTARIO: Engloba los proyectos que integran acciones dirigidas a la protección de la vida e integridad física de las personas, a través de la capacitación y organización de la sociedad, para evitar y reducir los daños por accidentes, siniestros, desastres y catástrofes y fomentar la cultura de autoprotección, prevención y solidaridad en las tareas de auxilio y recuperación entre la población, así como prot

DEPENDENCIA GENERAL: A00 PRESIDENCIA

DEPENDENCIA AUXILIAR: 105 Coordinación Municipal de Protección Civil

ESTRUCTURA DEL INDICADOR

NOMBRE DEL INDICADOR: Porcentaje de cursos para evitar un niño quemado impartidos.

FÓRMULA DEL CÁLCULO: (Cursos para evitar un niño quemado impartidos / Cursos para evitar un niño quemado programados) * 100

INTERPRETACIÓN: Curso taller para evitar un niño quemado impartidos.

DIMENSIÓN QUE ATIENDE: Eficiencia

DESCRIPCIÓN DEL FACTOR DE COMPARACIÓN: Resultados 2022

AMBITO GEOGRAFICO: Local municipal

COBERTURA: Población municipal

LINEA BASE: Enero 2023

FRECUENCIA DE MEDICIÓN: Trimestral

Numero: NA 2.5

COMPORTAMIENTO DE LAS VARIABLES DURANTE EL TRIMESTRE: Abril-Junio

VARIABLE	UNIDAD DE MEDIDA	OPERACION	META ANUAL	AVANCE TRIMESTRAL		AVANCE ACUMULADO	
				Programado	%	Programado	%
Cursos para evitar un niño quemado impartidos	Cursos		0.00	90.00	0.00	35.00	58.33
Cursos para evitar un niño quemado programados	Cursos		208.00	50.00	24.04	35.00	70.00

COMPORTAMIENTO DEL INDICADOR
DESCRIPCION DE LA META ANUAL

Curso taller para evitar un niño quemado.

META ANUAL	TRIMESTRE: Abril-Junio		AVANCE ACUMULADO	
	Programado	Alcanzado	Programado	Alcanzado
120.19	120.00	100.00	0.00	0.00

DESCRIPCIÓN DE RESULTADOS Y JUSTIFICACIÓN EN CASO DE VARIACIÓN SUPERIOR A ± 10 % RESPECTO A LO PROGRAMADO
Al terminar el trimestre no se han completado las actividades programadas, se trabajará para completarla en su totalidad lo siguientes trimestres

EVALUACION DEL INDICADOR

Satisfactorio

DEPENDENCIA GENERAL: A00 PRESIDENCIA

DEPENDENCIA AUXILIAR: 105 Coordinación Municipal de Protección Civil



[Signature]
C. Tania Izel Gutiérrez Soto



[Signature]
Lic. Marcos Antonio Vargas Jiménez

PILAR DE DESARROLLO / EJE TRANSVERSAL: 3 Pilar 3: Territorial

TEMA DE DESARROLLO: Riesgo y protección civil.

PROGRAMA PRESUPUESTARIO: 01070201 Protección civil

PROYECTO PRESUPUESTARIO: 010702010101 Concertación para la protección civil
010702010103 Difusión y comunicación para la protección civil
010702010202 Identificación, sistematización y atlas de riesgos

OBJETIVO DEL PROGRAMA PRESUPUESTARIO: Engloba los proyectos que integran acciones dirigidas a la protección de la vida e integridad física de las personas, a través de la capacitación y organización de la sociedad, para evitar y reducir los daños por accidentes, siniestros, desastros y catástrofes y fomentar la cultura de autoprotección, prevención y solidaridad en las áreas de auxilio y recuperación entre la población, así como prot

DEPENDENCIA GENERAL: A00 PRESIDENCIA
DEPENDENCIA AUXILIAR: 105 Coordinación Municipal de Protección Civil

NOMBRE DEL INDICADOR: Porcentaje de cursos de prevención de accidentes en la escuela y el hogar impartido.
FORMULA DEL CÁLCULO: (Cursos impartidos / Cursos programados) * 100

INTERPRETACIÓN: Curso taller ?Prevención de accidentes en la escuela y el hogar?, dirigido a la población infantil impartidos.
DIMENSIÓN QUE ATIENDE: Eficiencia

DE COMPARACIÓN: Resultados 2022

AMBITO GEOGRAFICO: Local municipal

COBERTURA: Población municipal

LINEA BASE: Enero 2023

Numero: NA 2.6

ESTRUCTURA DEL INDICADOR

FRECUENCIA DE MEDICIÓN: Trimestral

COMPORTAMIENTO DE LAS VARIABLES DURANTE EL TRIMESTRE: Abril-Junio

VARIABLE	UNIDAD DE MEDIDA	OPERACION	META ANUAL	AVANCE TRIMESTRAL			AVANCE ACUMULADO		
				Programado	Alcanzado	%	Programado	%	Alcanzado
Cursos impartidos	Cursos		0.00	60.00	0.00	122.00	203.33	0.00	0.00
Cursos programados	Cursos		208.00	50.00	24.04	122.00	244.00	0.00	0.00

COMPORTAMIENTO DEL INDICADOR

DESCRIPCION DE LA META ANUAL

Curso taller ?Prevención de accidentes en la escuela y el hogar?, dirigido a la población infantil.

META ANUAL	AVANCE TRIMESTRAL			AVANCE ACUMULADO		
	Programado	Alcanzado	EF%	Programado	Alcanzado	EF%
49.21	120.00	100.00	83.33	0.00	0.00	0.00

DESCRIPCION DE RESULTADOS Y JUSTIFICACION EN CASO DE VARIACION SUPERIOR AL 10 % RESPECTO A LO PROGRAMADO
Al terminar el trimestre se han completado las actividades programadas, se trabajara para mantener los resultados

EVALUACION DEL INDICADOR

Satisfactorio

DEPENDENCIA GENERAL: A00 PRESIDENCIA
DEPENDENCIA AUXILIAR: 105 Coordinación Municipal de Protección Civil



[Signature]
E. Tania Itzel Gutiérrez Soto

[Signature]
Lic. Marcos Antonio Vargas Jiménez

PILAR DE DESARROLLO / EJE TRANSVERSAL: 3 Pilar 3. Territorial

Riesgo y protección civil .

01070201 Protección civil

PROGRAMA PRESUPUESTARIO: 010702010101 Concentración para la protección civil

PROYECTO PRESUPUESTARIO: 010702010103 Difusión y comunicación para la protección civil

010702010202 Identificación, sistematización y atlas de riesgos

010702010303 Coordinación de atención de emergencias y desastres

OBJETIVO DEL PROGRAMA PRESUPUESTARIO: Engloba los proyectos que integran acciones dirigidas a la protección de la vida e integridad física de las personas, a través de la capacitación y organización de la sociedad, para evitar y reducir los daños por accidentes, siniestros, desastres y catástrofes y fomentar la cultura de autoprotección, prevención y solidaridad en las áreas de auxilio y recuperación entre la población, así como prot.

DEPENDENCIA GENERAL: A00 PRESIDENCIA

DEPENDENCIA AUXILIAR: 105 Coordinación Municipal de Protección Civil

ESTRUCTURA DEL INDICADOR

NOMBRE DEL INDICADOR: Porcentaje de fenómenos perturbadores atendidos
(Fenómenos perturbadores atendidos/Fenómenos perturbadores presentados)*100

FÓRMULA DEL CÁLCULO: Porcentaje de fenómenos perturbadores atendidos.

INTERPRETACIÓN: Eficiencia

DIMENSION QUE ATIENDE: Resultados 2022

DESCRIPCIÓN DEL FACTOR DE COMPARACIÓN: Local municipal

AMBITO GEOGRAFICO: Población municipal

COBERTURA: Enero 2023

LINEA BASE

FRECUENCIA DE MEDICIÓN: Trimestral

Numero: NA 3.1

COMPORTAMIENTO DE LAS VARIABLES DURANTE EL TRIMESTRE: Abril-Junio

VARIABLE	UNIDAD DE MEDIDA	OPERACION	META ANUAL	AVANCE TRIMESTRAL		AVANCE ACUMULADO	
				Programado	%	Programado	%
Fenómenos perturbadores atendidos	Atenciones		0.00	150.00	0.00	273.00	182.00
Fenómenos perturbadores presentados	Atenciones		700.00	192.00	27.43	273.00	142.19

COMPORTAMIENTO DEL INDICADOR

DESCRIPCION DE LA META ANUAL

Monitoreo de fenómenos perturbadores que afectan a la ciudadanía.

META ANUAL	AVANCE TRIMESTRAL		AVANCE ACUMULADO		SEMAFORO
	Programado	Alcanzado	Programado	Alcanzado	
85.71	78.13	100.00	0.00	0.00	Verde

DESCRIPCION DE RESULTADOS Y JUSTIFICACION EN CASO DE VARIACION SUPERIOR A ± 10 % RESPECTO A LO PROGRAMADO
Al término del trimestre se han completado las actividades programadas, se trabajará para mantener los resultados los siguientes trimestres

EVALUACION DEL INDICADOR

Satisfactorio

DEPENDENCIA GENERAL: A00 PRESIDENCIA

DEPENDENCIA AUXILIAR: 105 Coordinación Municipal de Protección Civil




C. Tania Itzel Gutiérrez Solo

Lic. Marcos Antonio Vargas Jiménez

PILAR DE DESARROLLO / EJE TRANSVERSAL:

3 Pilar 3. Territorial

TEMA DE DESARROLLO:

Riesgo y protección civil.

PROGRAMA PRESUPUESTARIO:

01070201 Protección civil

PROYECTO PRESUPUESTARIO:

010702010101 Concentración para la protección civil

010702010103 Difusión y comunicación para la protección civil

010702010202 Identificación, sistematización y atlas de riesgos

010702010303 Coordinación de atención de emergencias y desastres

Objetivo del programa presupuestario: Enlaza los proyectos que integran acciones dirigidas a la protección de la vida e integridad física de las personas, a través de la capacitación y organización de la sociedad, para evitar y reducir los daños por accidentes, siniestros, desastres y catástrofes y fomentar la cultura de autoprotección, prevención y solidaridad en las tareas de auxilio y recuperación entre la población, así como prot

DEPENDENCIA GENERAL:

A00 PRESIDENCIA

DEPENDENCIA AUXILIAR:

105 Coordinación Municipal de Protección Civil

NOMBRE DEL INDICADOR:

Porcentaje de atención de emergencias urbanas

FÓRMULA DEL CÁLCULO:

(Emergencias urbanas atendidas / Emergencias urbanas reportadas) *100

INTERPRETACIÓN:

Atención de emergencias urbanas (bomberos) en el territorio municipal.

DIMENSIÓN QUE ATIENDE:

Eficiencia

DESCRIPCIÓN DEL FACTOR

Resultados 2022

DE COMPARACIÓN:

Local municipal

AMBITO GEOGRAFICO:

Población municipal

COBERTURA:

Enero 2023

LINEA BASE

Enero 2023

Numero: NA 3.2

ESTRUCTURA DEL INDICADOR

FRECUENCIA DE MEDICIÓN: Trimestral

COMPORTAMIENTO DE LAS VARIABLES DURANTE EL TRIMESTRE: Abril-Junio

VARIABLE	UNIDAD DE MEDIDA	OPERACION	META ANUAL	AVANCE TRIMESTRAL			AVANCE ACUMULADO		
				Programado	%	Alcanzado	Programado	%	Alcanzado
Emergencias urbanas atendidas	Emergencias		0.00	1,390.00	0.00	1,263.00	90.86	0.00	0.00
emergencias urbanas reportadas	Emergencias		5,966.00	1,630.00	27.79	1,203.00	77.48	0.00	0.00

COMPORTAMIENTO DEL INDICADOR

DESCRIPCION DE LA META ANUAL

Atención de emergencias urbanas (bomberos) en el territorio municipal.

META ANUAL	TRIMESTRE: Abril-Junio			AVANCE ACUMULADO		
	Programado	Alcanzado	SEMAFORO	Programado	Alcanzado	SEMAFORO
94.61	85.28	100.00	Verde	0.00	0.00	Verde

DESCRIPCION DE RESULTADOS Y JUSTIFICACION EN CASO DE VARIACION SUPERIOR A 10 % RESPECTO A LO PROGRAMADO

Al finalizar el trimestre no se han completado las actividades programadas, se trabajara para completarla en su totalidad lo siguientes trimestres

EVALUACION DEL INDICADOR

Satisfactorio

A00 PRESIDENCIA

105 Coordinación Municipal de Protección Civil



[Signature]
EVALUADOR

C. Tania Itzel Gutiérrez Soto



Lic. Marcos Antonio Vargas Jiménez

PILAR DE DESARROLLO / EJE TRANSVERSAL: 3 Pilar 3. Territorial

Riesgo y protección civil

01070201 Protección civil

PROGRAMA PRESUPUESTARIO: 010702010101

PROYECTO PRESUPUESTARIO: 010702010103

010702010202

010702010303

OBJETIVO DEL PROGRAMA PRESUPUESTARIO: Enfoque los proyectos que integran acciones dirigidas a la protección de la vida e integridad física de las personas, a través de la capacitación y organización de la sociedad, para evitar y reducir los daños por accidentes, siniestros, desastres y catástrofes y fomentar la cultura de autoprotección, prevención y solidaridad en las áreas de auxilio y recuperación entre la población, así como prot

DEPENDENCIA GENERAL: A00 PRESIDENCIA

DEPENDENCIA AUXILIAR: 105 Coordinación Municipal de Protección Civil

NOMBRE DEL INDICADOR: Porcentaje de atención de emergencias prehospitalarias.

FÓRMULA DEL CÁLCULO: (Emergencias prehospitalarias atendidas / Emergencias prehospitalarias reportadas) *100

INTERPRETACIÓN: Atención de emergencias prehospitalarias en el territorio municipal.

DIMENSIÓN QUE ATIENDE: Eficiencia

DESCRIPCIÓN DEL FACTOR DE COMPARACIÓN: Resultados 2022

AMBITO GEOGRAFICO: Local municipal

COBERTURA: Población municipal

LINEA BASE: Enero 2023

Numero: NA 3.3

ESTRUCTURA DEL INDICADOR

010702010102 Capacitación integral y actualización para la protección civil
 010702010201 Prevención de riesgos y evaluación técnica de protección civil
 010702010303 Coordinación de atención de emergencias y desastres

FRECUENCIA DE MEDICIÓN: Trimestral

COMPORTAMIENTO DE LAS VARIABLES DURANTE EL TRIMESTRE: Abril-Junio

VARIABLE	UNIDAD DE MEDIDA	OPERACION	META ANUAL		AVANCE TRIMESTRAL		AVANCE ACUMULADO	
			Programado	Alcanzado	%	Alcanzado	%	Alcanzado
Emergencias prehospitalarias atendidas	Emergencias		0.00	0.00	0.00	0.00	0.00	0.00
emergencias prehospitalarias reportadas	Emergencias		15,660.00	3,995.00	25.13	3,995.00	97.59	0.00

COMPORTAMIENTO DEL INDICADOR

DESCRIPCION DE LA META ANUAL

Atención de emergencias prehospitalarias en el territorio municipal.

META ANUAL	AVANCE TRIMESTRAL		AVANCE ACUMULADO	
	Programado	Alcanzado	Programado	Alcanzado
94.46	93.96	100.00	0.00	0.00

DESCRIPCION DE RESULTADOS Y JUSTIFICACION EN CASO DE VARIACION SUPERIOR A ± 10 % RESPECTO A LO PROGRAMADO
 Al finalizar el trimestre se han completado las actividades programadas, se trabajará para mantener los resultados los siguientes trimestres

Satisfactorio

DEPENDENCIA GENERAL: A00 PRESIDENCIA

DEPENDENCIA AUXILIAR: 105 Coordinación Municipal de Protección Civil

EVALUACION DEL INDICADOR



C. Tania Itzel Gutiérrez Solo



PILAR DE DESARROLLO / EJE TRANSVERSAL:

3 Pilar 3. Territorial

TEMA DE DESARROLLO:

Riesgo y protección civil.

PROGRAMA PRESUPUESTARIO:

01070201 Protección civil

PROYECTO PRESUPUESTARIO:

010702010101 Concentración para la protección civil
010702010103 Difusión y comunicación para la protección civil
010702010202 Identificación, sistematización y atlas de riesgos

OBJETIVO DEL PROGRAMA PRESUPUESTARIO:

Engloba los proyectos que integran acciones dirigidas a la protección de la vida e integridad física de las personas, a través de la capacitación y organización de la sociedad, para evitar y reducir los daños por accidentes, siniestros, desastres y catástrofes y fomentar la cultura de autoprotección, prevención y solidaridad en las tareas de auxilio y recuperación entre la población, así como prot.

DEPENDENCIA GENERAL:

A00 PRESIDENCIA

DEPENDENCIA AUXILIAR:

105 Coordinación Municipal de Protección Civil

ESTRUCTURA DEL INDICADOR

NOMBRE DEL INDICADOR: Porcentaje de analíticos estadísticos de las contingencias por factores de riesgo.

FÓRMULA DEL CÁLCULO: (Analíticos estadísticos de las contingencias por factores de riesgo / Resultados estadísticos de las contingencias por factores de riesgo) * 100

INTERPRETACIÓN:

Analíticos estadísticos de las contingencias por factores de riesgo.

DIMENSIÓN QUE ATIENDE:

Eficiencia

DESCRIPCIÓN DEL FACTOR DE COMPARACIÓN:

Resultados 2022

AMBITO GEOGRAFICO:

Local municipal

COBERTURA:

Población municipal

LINEA BASE

Enero 2023

Numero: NA 4.1

FRECUENCIA DE MEDICIÓN: Trimestral

COMPORTAMIENTO DE LAS VARIABLES DURANTE EL TRIMESTRE: Abril-Junio

VARIABLE	UNIDAD DE MEDIDA	OPERACION	META ANUAL	AVANCE TRIMESTRAL			AVANCE ACUMULADO		
				Programado	%	Alcanzado	Programado	%	Alcanzado
Analíticos estadísticos de las contingencias por factores de riesgo	Analíticos		0.00	1.00	0.00	1.00	0.00	0.00	0.00
Resultados estadísticos de las contingencias por factores de riesgo	Analíticos		4.00	1.00	25.00	1.00	100.00	0.00	0.00

COMPORTAMIENTO DEL INDICADOR

DESCRIPCION DE LA META ANUAL

Analíticos estadísticos de las contingencias por factores de riesgo.

META ANUAL	TRIMESTRE: Abril-Junio			EVALUACION DEL INDICADOR		
	Programado	Alcanzado	SEMAFORO	Programado	Alcanzado	SEMAFORO
100.00	100.00	100.00	Verde	0.00	0.00	Verde

DESCRIPCION DE RESULTADOS Y JUSTIFICACION EN CASO DE VARIACION SUPERIOR A ± 10 % RESPECTO A LO PROGRAMADO
Al finalizar el trimestre se han completado las actividades programadas, se asegura el cumplimiento de la misma forma

Satisfactorio

DEPENDENCIA GENERAL:

A00 PRESIDENCIA


DEPENDENCIA AUXILIAR:

105 Coordinación Municipal de Protección Civil

[Signature]
C. Tania Itzel Gutiérrez Soto



Lic. Marcos Antonio Vargas Jiménez



PILAR DE DESARROLLO / EJE TRANSVERSAL:

3 Pilar 3: Territorial

TEMA DE DESARROLLO:

Riesgo y protección civil

PROGRAMA PRESUPUESTARIO:

01070201 Protección civil

PROYECTO PRESUPUESTARIO:

010702010101 Concentración para la protección civil
 010702010103 Difusión y comunicación para la protección civil
 010702010202 Identificación, sistematización y atlas de riesgos

OBJETIVO DEL PROGRAMA PRESUPUESTARIO:

Engloba los proyectos que integran acciones dirigidas a la protección de la vida e integridad física de las personas, a través de la capacitación y organización de la sociedad, para evitar y reducir los daños por accidentes, siniestros, desastres y catástrofes y fomentar la cultura de autoprotección, prevención y solidaridad en las tareas de auxilio y recuperación entre la población, así como prot.

DEPENDENCIA GENERAL:

A00 PRESIDENCIA

DEPENDENCIA AUXILIAR:

105 Coordinación Municipal de Protección Civil

NOMBRE DEL INDICADOR:

Porcentaje en la actualización de los factores de riesgo.

FORMULA DEL CALCULO:

(Factores de riesgo presentados en el periodo / Total de factores de riesgo) * 100

INTERPRETACIÓN:

Actualización de los factores de riesgo

DIMENSIÓN QUE ATENDE:

Eficiencia

DESCRIPCIÓN DEL FACTOR DE COMPARACIÓN:

Resultados 2022

AMBITO GEOGRAFICO:

Local municipal

COBERTURA:

Población municipal

LINEA BASE

Enero 2023

Numero: NA 4.2

ESTRUCTURA DEL INDICADOR

FRECUENCIA DE MEDICIÓN: Trimestral

COMPORTAMIENTO DE LAS VARIABLES DURANTE EL TRIMESTRE: Abril-Junio

VARIABLE	UNIDAD DE MEDIDA	OPERACION	META ANUAL	AVANCE TRIMESTRAL		AVANCE ACUMULADO	
				Programado	%	Programado	%
Factores de riesgo presentados en el periodo	Factores de riesgo		0.00	0.00	2.00	40.00	0.00
Total de factores de riesgo	Factores de riesgo		27.00	7.00	25.93	4.00	57.14

COMPORTAMIENTO DEL INDICADOR

DESCRIPCION DE LA META ANUAL

META ANUAL	AVANCE TRIMESTRAL		AVANCE ACUMULADO	
	Programado	Alcanzado	Programado	Alcanzado
74.07	71.43	50.00	0.00	0.00

DESCRIPCION DE RESULTADOS Y JUSTIFICACION EN CASO DE VARIACION SUPERIOR A 10% RESPECTO A LO PROGRAMADO
 Al finalizar el trimestre no se han realizado las actividades programadas, se buscará completarla durante los siguientes trimestres.

En riesgo

DEPENDENCIA GENERAL:

A00 PRESIDENCIA

DEPENDENCIA AUXILIAR:

105 Coordinación Municipal de Protección Civil

EVALUACION DEL INDICADOR



Lic. Marcos Antonio Vargas Jiménez



C. Tania Itzel Gutiérrez Soto

PILAR DE DESARROLLO / EJE TRANSVERSAL: 3 Pilar 3: Territorial

TEMA DE DESARROLLO: Riesgo y protección civil.

PROGRAMA PRESUPUESTARIO: 01070201 Protección civil

PROYECTO PRESUPUESTARIO: 010702010101 Concentración para la protección civil
 010702010103 Difusión y comunicación para la protección civil
 010702010202 Identificación, sistematización y atlas de riesgos

OBJETIVO DEL PROGRAMA PRESUPUESTARIO: Enfocaba los proyectos que integran acciones dirigidas a la protección de la vida e integridad física de las personas, a través de la capacitación y organización de la sociedad, para evitar y reducir los daños por accidentes, siniestros, desastres y catástrofes y fomentar la cultura de autoprotección, prevención y solidaridad en las tareas de auxilio y recuperación entre la población, así como prot.

DEPENDENCIA GENERAL: A00 PRESIDENCIA

DEPENDENCIA AUXILIAR: 105 Coordinación Municipal de Protección Civil

ESTRUCTURA DEL INDICADOR

NOMBRE DEL INDICADOR: Porcentaje en el seguimiento de acuerdos del Consejo Municipal de Protección Civil.

FÓRMULA DEL CÁLCULO: (Acuerdos del Consejo de Protección Civil municipal registrados/ Total de acuerdos del Consejo de Protección Civil programados) *100

INTERPRETACIÓN: El seguimiento de acuerdos del Consejo Municipal de Protección Civil

DIMENSIÓN QUE ATIENDE: Eficiencia

DESCRIPCIÓN DEL FACTOR DE COMPARACIÓN: Resultados 2022

ÁMBITO GEOGRÁFICO: Local municipal

COBERTURA: Población municipal

LÍNEA BASE: Enero 2023

FRECUENCIA DE MEDICIÓN: Trimestral

Numero: NA 5.1

COMPORTAMIENTO DE LAS VARIABLES DURANTE EL TRIMESTRE: Abril-Junio

VARIABLE	UNIDAD DE MEDIDA	OPERACION	META ANUAL	AVANCE TRIMESTRAL		AVANCE ACUMULADO	
				Programado	%	Programado	%
Acuerdos del Consejo de Protección Civil municipal registrados	Acuerdos		0.00	1.00	0.00	0.00	0.00
Total de acuerdos del Consejo de Protección Civil programados	Acuerdos		2.00	1.00	50.00	100.00	0.00

COMPORTAMIENTO DEL INDICADOR
DESCRIPCIÓN DE LA META ANUAL

El seguimiento de acuerdos del Consejo Municipal de Protección Civil

META ANUAL	TRIMESTRE: Abril-Junio		AVANCE ACUMULADO	
	Programado	SEMAFORO	Alcanzado	EF%
200.00	100.00	0.00	0.00	0.00

DESCRIPCIÓN DE RESULTADOS Y JUSTIFICACIÓN EN CASO DE VARIACIÓN SUPERIOR A ± 10 % RESPECTO A LO PROGRAMADO
 Al terminar el trimestre no se han realizado todas las actividades programadas, se siguió trabajando para compensarlas

EVALUACIÓN DEL INDICADOR

Critico

DEPENDENCIA GENERAL: A00 PRESIDENCIA

DEPENDENCIA AUXILIAR: 105 Coordinación Municipal de Protección Civil

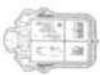


ELABORADO: [Firma]

C. Tania Izel Gutiérrez Soto



Lic. Marcos Antonio Vargas Jiménez



PILAR DE DESARROLLO / EJE TRANSVERSAL:

3 Pilar 3: Territorial

Riesgo y protección civil.

PROGRAMA PRESUPUESTARIO:
PROYECTO PRESUPUESTARIO:

01070201
010702010101

OBJETIVO DEL PROGRAMA PRESUPUESTARIO:
DEPENDENCIA GENERAL:
DEPENDENCIA AUXILIAR:

Concentración para la protección civil

Difusión y comunicación para la protección civil

Identificación, sistematización y alias de riesgos

Engloba los proyectos que integran acciones dirigidas a la protección de la vida e integridad física de las personas, a través de la capacitación y organización de la sociedad, para evitar y reducir los daños por accidentes, siniestros, desastres y catástrofes y fomentar la cultura de autoprotección, prevención y solidaridad en las tareas de auxilio y recuperación entre la población, así como prot.

A00 PRESIDENCIA

105 Coordinación Municipal de Protección Civil

ESTRUCTURA DEL INDICADOR

Porcentaje en la verificación del cumplimiento de los acuerdos del Consejo Municipal de Protección Civil.

(Acuerdos del Consejo de Protección Civil Municipal cumplidos/Total de acuerdos del Consejo de Protección Civil)*100

Verificación del cumplimiento de los acuerdos.

Eficiencia

Resultados 2022

DESCRIPCIÓN DEL FACTOR DE COMPARACIÓN:

Local municipal

Población municipal

Enero 2023

Numero: NA 5.2

FRECUENCIA DE MEDICIÓN: Trimestral

COMPORTAMIENTO DE LAS VARIABLES DURANTE EL TRIMESTRE: Abril-Junio

VARIABLE	UNIDAD DE MEDIDA	OPERACION	META ANUAL	AVANCE TRIMESTRAL			AVANCE ACUMULADO			
				Programado	%	Alcanzado	Programado	%	Alcanzado	
Acuerdos del Consejo de Protección Civil Municipal cumplidos total de acuerdos del Consejo de Protección Civil	Verificación	Sumable	4.00	1.00	25.00	0.00	2.00	50.00	1.00	50.00
	Verificación	Sumable	2.00	1.00	50.00	1.00	1.00	100.00	1.00	50.00
										200.00

COMPORTAMIENTO DEL INDICADOR

DESCRIPCION DE LA META ANUAL

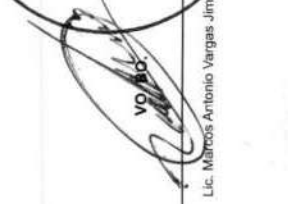
Verificación del cumplimiento de los acuerdos del Consejo Municipal de Protección Civil.

META ANUAL	TRIMESTRE: Abril-Junio			EVALUACION DEL INDICADOR		
	Programado	Alcanzado	EF%	Programado	Alcanzado	EF%
200.00	100.00	0.00	0.00	200.00	50.00	25.00
DESCRIPCION DE RESULTADOS Y JUSTIFICACION EN CASO DE VARIACION SUPERIOR A +10 % RESPECTO A LO PROGRAMADO						
Al terminar el trimestre no se han realizado todas las actividades programadas, se seguirá trabajando para compensarla						

Critico

DEPENDENCIA GENERAL:
DEPENDENCIA AUXILIAR:

A00 PRESIDENCIA
105 Coordinación Municipal de Protección Civil



C. Tania Itzel Gutiérrez Solo

Lic. Marcos Antonio Vargas Jimenez



PILAR DE DESARROLLO / EJE TRANSVERSAL:

II Eje transversal II: Gobierno Moderno, Capaz y Responsable

TEMA DE DESARROLLO:

Comunicación y diálogo con la ciudadanía como elemento clave de gobernabilidad.

PROGRAMA PRESUPUESTARIO:

01080301 Comunicación pública y fortalecimiento informativo

PROYECTO PRESUPUESTARIO:

010803010103 Difusión y comunicación institucional

OBJETIVO DEL PROGRAMA PRESUPUESTARIO:

Difundir los valores y principios de gobierno, promoviendo la cultura de la información transparente y corresponsable entre gobierno, medios y sectores sociales, con pleno respeto a la libertad de expresión y mantener informada a la sociedad sobre las acciones gubernamentales, convocando su participación en asuntos de interés público.

DEPENDENCIA GENERAL:

A00 PRESIDENCIA

DEPENDENCIA AUXILIAR:

103 Comunicación Social

NOMBRE DEL INDICADOR:

ESTRUCTURA DEL INDICADOR

Porcentaje de divulgación de planes y programas de acción gubernamental para instancias de gobierno y la sociedad.

FÓRMULA DEL CÁLCULO:

(Planes y programas de acción gubernamental divulgados/Total de planes de acción gubernamental que maneja la administración municipal)*100

INTERPRETACIÓN:

Planes y programas divulgados

DIMENSIÓN QUE ATIENDE:

Eficiencia

DESCRIPCIÓN DEL FACTOR

Resultados 2022

DE COMPARACIÓN:

Local municipal

AMBITO GEOGRAFICO:

Población municipal

COBERTURA:

enero 2023

LINEA BASE

Numero: NC 1

FRECUENCIA DE MEDICIÓN: Semestral

COMPORTAMIENTO DE LAS VARIABLES DURANTE EL TRIMESTRE: Abril-Junio

VARIABLE	UNIDAD DE MEDIDA	OPERACION	META ANUAL	AVANCE TRIMESTRAL		AVANCE ACUMULADO	
				Programado	%	Programado	%
Planes y programas de acción gubernamental divulgados	Planes		0.00	0.00	0.00	0.00	0.00
Total de planes de acción gubernamental que maneja la administración municipal	Planes		1.00	0.00	0.00	0.00	0.00

COMPORTAMIENTO DEL INDICADOR

DESCRIPCION DE LA META ANUAL

META ANUAL	AVANCE TRIMESTRAL		AVANCE ACUMULADO		SEMAFORO
	Programado	Alcanzado	Programado	Alcanzado	
100.00	0.00	0.00	0.00	0.00	Verde

DESCRIPCION DE RESULTADOS Y JUSTIFICACION EN CASO DE VARIACION SUPERIOR A 10 % RESPECTO A LO PROGRAMADO
se cobeca en verde el semaforo debido a que para este trimestre no hay nada programado

EVALUACION DEL INDICADOR

Satisfactorio

DEPENDENCIA GENERAL:

A00 PRESIDENCIA

DEPENDENCIA AUXILIAR:

103 Comunicación Social

ELABORÓ
[Firma]



[Firma]
YOB-50



C. Tania Itzel Gutiérrez Soto

Lic. Marcos Antonio Vargas Jiménez

PILAR DE DESARROLLO / EJE TRANSVERSAL: Il Eje transversal II: Gobierno Moderno, Capaz y Responsable
TEMA DE DESARROLLO: Comunicación y diálogo con la ciudadanía como elemento clave de gobernabilidad.
PROGRAMA PRESUPUESTARIO: 01980301 Comunicación pública y fortalecimiento informativo
PROYECTO PRESUPUESTARIO: 019803010103 Difusión y comunicación institucional
OBJETIVO DEL PROGRAMA PRESUPUESTARIO: Difundir los valores y principios de gobierno, promoviendo la cultura de la información transparente y corresponsable entre gobierno, medios y sectores sociales, con pleno respeto a la libertad de expresión y mantener informada a la sociedad sobre las acciones gubernamentales, convocando su participación en asuntos de interés público.
DEPENDENCIA GENERAL: A00 PRESIDENCIA
DEPENDENCIA AUXILIAR: 103 Comunicación Social

NOMBRE DEL INDICADOR: ESTRUCTURA DEL INDICADOR
FÓRMULA DEL CÁLCULO: Porcentaje de resultados de los planes y programas de acción gubernamental para instancias de gobierno y la sociedad.
 (Resultados de la evaluación de los planes y programas de acción gubernamental por parte de sociedad organizada/Resultados esperados en la evaluación de los planes y programas de acción gubernamental por parte de la sociedad organizada)*100

INTERPRETACIÓN: Resultados
DIMENSIÓN QUE ATIENDE: Eficiencia
DESCRIPCIÓN DEL FACTOR DE COMPARACIÓN: resultados 2022
ÁMBITO GEOGRÁFICO: Local municipal
COBERTURA: Población municipal
LÍNEA BASE: enero 2023

FRECUENCIA DE MEDICIÓN: Semestral

COMPORTAMIENTO DE LAS VARIABLES DURANTE EL TRIMESTRE: Abril-Junio

VARIABLE	UNIDAD DE MEDIDA	OPERACION	META ANUAL		AVANCE TRIMESTRAL		AVANCE ACUMULADO		
			Programado	%	Alcanzado	%	Programado	%	Alcanzado
Resultados de la evaluación de los planes y programas de acción gubernamental por parte de sociedad organizada	Resultados		0.00	0.00	0.00	0.00	0.00	0.00	0.00
Resultados esperados en la evaluación de los planes y programas de acción gubernamental por parte de la sociedad organizada	Resultados		1.00	0.00	0.00	0.00	0.00	0.00	0.00

COMPORTAMIENTO DEL INDICADOR
DESCRIPCIÓN DE LA META ANUAL

TRIMESTRE: Abril-Junio

META ANUAL	AVANCE TRIMESTRAL		AVANCE ACUMULADO		SEMAFORO
	Programado	Alcanzado	Programado	Alcanzado	
100.00	0.00	0.00	0.00	0.00	Verde

DESCRIPCIÓN DE RESULTADOS Y JUSTIFICACIÓN EN CASO DE VARIACIÓN SUPERIOR A ± 10 % RESPECTO A LO PROGRAMADO
 se coloca en verde el semáforo debido a que para este trimestre no hay nada programado

EVALUACIÓN DEL INDICADOR

Satisfactorio

DEPENDENCIA GENERAL: A00 PRESIDENCIA
DEPENDENCIA AUXILIAR: 103 Comunicación Social



MEJOR GOBIERNO
TECNOLOGÍA PARA EL BIEN COMÚN
PRESIDENCIA MUNICIPAL



C. Tania Itzel Gutiérrez Solo



MEJOR GOBIERNO
TECNOLOGÍA PARA EL BIEN COMÚN
PRESIDENCIA MUNICIPAL
UNIDAD DE PLANIFICACIÓN, PRESUPUESTACIÓN Y EVALUACIÓN



PILAR DE DESARROLLO / EJE TRANSVERSAL:

II Eje transversal II: Gobierno Moderno, Capaz y Responsable

TEMA DE DESARROLLO:

Comunicación y diálogo con la ciudadanía como elemento clave de gobernabilidad.

PROGRAMA PRESUPUESTARIO:

01080301 Comunicación pública y fortalecimiento informativo

PROYECTO PRESUPUESTARIO:

010803010103 Difusión y comunicación institucional

OBJETIVO DEL PROGRAMA PRESUPUESTARIO:

Difundir los valores y principios de gobierno, promoviendo la cultura de la información transparente y responsable entre gobierno, medios y sectores sociales, con pleno respeto a la libertad de expresión y mantener informada a la sociedad sobre las acciones gubernamentales, convocando su participación en asuntos de interés público.

DEPENDENCIA GENERAL:

A00 PRESIDENCIA

DEPENDENCIA AUXILIAR:

103 Comunicación Social

NOMBRE DEL INDICADOR:

Porcentaje de eventos celebrados para la difusión del cumplimiento del Plan de Desarrollo Municipal.
(Eventos celebrados para la difusión del cumplimiento del Plan de Desarrollo Municipal/Eventos programados para la difusión del cumplimiento del Plan de Desarrollo Municipal)*100

FÓRMULA DEL CÁLCULO:

(Eventos celebrados para la difusión del cumplimiento del Plan de Desarrollo Municipal/Eventos programados para la difusión del cumplimiento del Plan de Desarrollo Municipal)*100

INTERPRETACIÓN:

Eventos celebrados

DIMENSIÓN QUE ATIENDE:

Eficiencia

DESCRIPCIÓN DEL FACTOR DE COMPARACIÓN:

Resultados 2022

AMBITO GEOGRAFICO:

Local Municipal

COBERTURA:

Población Municipal

LINEA BASE

Enero 2023

Numero: NA 1.1

FRECUENCIA DE MEDICIÓN: Trimestral

ESTRUCTURA DEL INDICADOR

COMPORTAMIENTO DE LAS VARIABLES DURANTE EL TRIMESTRE: Abril-Junio

VARIABLE	UNIDAD DE MEDIDA		OPERACION	META ANUAL	AVANCE TRIMESTRAL		AVANCE ACUMULADO	
	Programado	Alcanzado			%	Alcanzado	%	Alcanzado
Eventos celebrados para la difusión del cumplimiento del Plan de Desarrollo Municipal	0.00	0.00		0.00	0.00	0.00	0.00	0.00
Eventos programados para la difusión del cumplimiento del Plan de Desarrollo Municipal	1.00	0.00		1.00	0.00	0.00	0.00	0.00

COMPORTAMIENTO DEL INDICADOR

DESCRIPCIÓN DE LA META ANUAL

META ANUAL	AVANCE TRIMESTRAL		AVANCE ACUMULADO	
	Programado	Alcanzado	Programado	Alcanzado
100.00	0.00	0.00	0.00	0.00

DESCRIPCIÓN DE RESULTADOS Y JUSTIFICACION EN CASO DE VARIACION SUPERIOR A ± 10 % RESPECTO A LO PROGRAMADO

Para este trimestre se coloca el semáforo en verde, debido a que no se tenía nada programado.

EVALUACION DEL INDICADOR

Satisfactorio

DEPENDENCIA GENERAL:

A00 PRESIDENCIA

DEPENDENCIA AUXILIAR:

103 Comunicación Social

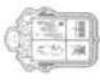
[Signature]
C. Tania Itzel Gutiérrez Soto



EVALUACION DEL INDICADOR

[Signature]
LIC. Marcos Antonio Vargas Jiménez





PILAR DE DESARROLLO / EJE TRANSVERSAL:

II Eje transversal II. Gobierno Moderno, Capaz y Responsable

TEMA DE DESARROLLO:

Comunicación y diálogo con la ciudadanía como elemento clave de gobernabilidad.

PROGRAMA PRESUPUESTARIO:

01080301 Comunicación pública y fortalecimiento informativo

PROYECTO PRESUPUESTARIO:

010803010103 Difusión y comunicación institucional

OBJETIVO DEL PROGRAMA PRESUPUESTARIO:

Difundir los valores y principios de gobierno, promoviendo la cultura de la información transparente y responsable entre gobierno, medios y sectores sociales, con pleno respeto a la libertad de expresión y mantener informada a la sociedad sobre las acciones gubernamentales, convocando su participación en asuntos de interés público.

DEPENDENCIA GENERAL:

A00 PRESIDENCIA

DEPENDENCIA AUXILIAR:

103 Comunicación Social

NOMBRE DEL INDICADOR:

Porcentaje de asistentes registrados en los eventos de difusión para dar a conocer el Informe de Gobierno.

FÓRMULA DEL CÁLCULO:

(Asistentes registrados en los eventos de difusión para dar a conocer el Informe de Gobierno/Asistencia esperada a recibir en los eventos de difusión para dar a conocer el Informe de Gobierno)*100

INTERPRETACIÓN:

Asistentes al informe de gobierno

DIMENSION QUE ATIENDE:

Eficiencia

DESCRIPCIÓN DEL FACTOR DE COMPARACIÓN:

Resultados 2022

AMBITO GEOGRAFICO:

Local Municipal

COBERTURA:

Población Municipal

LINEA BASE

Enero 2023

Numero:

NA 1.2

FRECUENCIA DE MEDICIÓN:

Trimestral

COMPORTAMIENTO DE LAS VARIABLES DURANTE EL TRIMESTRE: Abril-Junio

VARIABLE	UNIDAD DE MEDIDA	OPERACION	META ANUAL	AVANCE TRIMESTRAL		AVANCE ACUMULADO	
				Programado	%	Alcanzado	%
Asistentes registrados en los eventos de difusión para dar a conocer el Informe de Gobierno	Asistencias		0.00	0.00	0.00	0.00	0.00
Asistencia esperada a recibir en los eventos de difusión para dar a conocer el Informe de Gobierno	Asistencias		1,000.00	0.00	0.00	0.00	0.00

COMPORTAMIENTO DEL INDICADOR

DESCRIPCIÓN DE LA META ANUAL

META ANUAL	AVANCE TRIMESTRAL			AVANCE ACUMULADO		
	Programado	Alcanzado	EF%	Programado	Alcanzado	EF%
100.00	0.00	0.00	0.00	0.00	0.00	0.00

DESCRIPCIÓN DE RESULTADOS Y JUSTIFICACIÓN EN CASO DE VARIACIÓN SUPERIOR A ± 10 % RESPECTO A LO PROGRAMADO
Para este trimestre se coloca el semaforo en verde, debido a que no se tenía nada programado.

EVALUACION DEL INDICADOR

Satisfactorio

DEPENDENCIA GENERAL:

A00 PRESIDENCIA

DEPENDENCIA AUXILIAR:

103 Comunicación Social



MEJOR GOBIERNO
TECNICA PARA EL GOBIERNO
SECRETARIA TECNICA DE LA PRESIDENCIA MUNICIPAL
UNIDAD DE INFORMACIÓN, PLANEACIÓN, PRESUPUESTACIÓN Y EVALUACIÓN.



MEJOR GOBIERNO
TECNICA PARA EL GOBIERNO
PRESIDENCIA MUNICIPAL

C. Tania Itzel Gutiérrez Soto

Lic. Marcos Antonio Vargas Jiménez

PILAR DE DESARROLLO / EJE TRANSVERSAL: II Eje transversal II: Gobierno Moderno, Capaz y Responsable
TEMA DE DESARROLLO: Comunicación y diálogo con la ciudadanía como elemento clave de gobernabilidad.
PROGRAMA PRESUPUESTARIO: 01080301 Comunicación pública y fortalecimiento informativo
PROYECTO PRESUPUESTARIO: 010803010103 Difusión y comunicación institucional
OBJETIVO DEL PROGRAMA PRESUPUESTARIO: Difundir los valores y principios de gobierno, promoviendo la cultura de la información transparente y corresponsable entre gobierno, medios y sectores sociales, con pleno respeto a la libertad de expresión y mantener informada a la sociedad sobre las acciones gubernamentales, convocando su participación en asuntos de interés público.
DEPENDENCIA GENERAL: A00 PRESIDENCIA
DEPENDENCIA AUXILIAR: 103 Comunicación Social

ESTRUCTURA DEL INDICADOR

NOMBRE DEL INDICADOR: Porcentaje de cumplimiento en la distribución de boletines informativos.
FÓRMULA DEL CÁLCULO: (Boletines informativos difundidos/Boletines informativos programados para difusión)*100
INTERPRETACIÓN: Boletines difundidos
DIMENSIÓN QUE ATIENDE: Eficiencia
DESCRIPCIÓN DEL FACTOR DE COMPARACIÓN: Resultados 2022
AMBITO GEOGRAFICO: Local municipal
COBERTURA: Población municipal
LINEA BASE: Enero 2023

FRECUENCIA DE MEDICIÓN: Trimestral

Numero: NA 2.1

COMPORTAMIENTO DE LAS VARIABLES DURANTE EL TRIMESTRE: Abril-Junio

VARIABLE	UNIDAD DE MEDIDA	OPERACION	META ANUAL		AVANCE TRIMESTRAL		AVANCE ACUMULADO	
			Programado	%	Programado	%	Programado	%
Boletines informativos difundidos	Boletines		0.00	0.00	91.00	72.00	91.00	0.00
boletines informativos programados para difusión	Boletines		305.00	24.93	91.00	91.00	91.00	0.00

COMPORTAMIENTO DEL INDICADOR
DESCRIPCION DE LA META ANUAL

TRIMESTRE: Abril-Junio

META ANUAL	AVANCE TRIMESTRAL		AVANCE ACUMULADO	
	Programado	SEMAFORO	Programado	SEMAFORO
100.00	100.00	79.12	0.00	0.00

DESCRIPCION DE RESULTADOS Y JUSTIFICACION EN CASO DE VARIACION SUPERIOR A ± 10 % RESPECTO A LO PROGRAMADO
 Para este trimestre se coloca el semáforo en amarillo debido a que no se cumple con el resultado esperado del indicador.

EVALUACION DEL INDICADOR

En riesgo
DEPENDENCIA GENERAL: A00 PRESIDENCIA
DEPENDENCIA AUXILIAR: 103 Comunicación Social



[Firma]
V. BO.



[Firma]
C. Tania Izei Gutiérrez Soto

PILAR DE DESARROLLO / EJE TRANSVERSAL:

II Eje transversal II: Gobierno Moderno, Capaz y Responsable

TEMA DE DESARROLLO:

Comunicación y diálogo con la ciudadanía como elemento clave de gobernabilidad.

PROGRAMA PRESUPUESTARIO:

01080301 Comunicación pública y fortalecimiento informativo

PROYECTO PRESUPUESTARIO:

010803010103 Difusión y comunicación institucional

OBJETIVO DEL PROGRAMA PRESUPUESTARIO:

Difundir los valores y principios de gobierno, promoviendo la cultura de la información transparente y corresponsable entre gobierno, medios y sectores sociales, con pleno respeto a la libertad de expresión y mantener informada a la sociedad sobre las acciones gubernamentales, convocando su participación en asuntos de interés público.

DEPENDENCIA GENERAL:

A00 PRESIDENCIA

DEPENDENCIA AUXILIAR:

103 Comunicación Social

NOMBRE DEL INDICADOR:

Porcentaje de spots informativos difundidos.

FÓRMULA DEL CÁLCULO:

(Spots informativos difundidos/Spots informativos para difusión programados)*100

INTERPRETACIÓN:

Spots informativos

DIMENSIÓN QUE ATIENDE:

Eficiencia

DESCRIPCIÓN DEL FACTOR DE COMPARACIÓN:

Resultados 2022

AMBITO GEOGRAFICO:

Local municipal

COBERTURA:

Población municipal

LINEA BASE

Enero 2022

Numero: NA 2.2

FRECUENCIA DE MEDICIÓN:

Trimestral

ESTRUCTURA DEL INDICADOR

COMPORTAMIENTO DE LAS VARIABLES DURANTE EL TRIMESTRE: Abril-Junio

VARIABLE	UNIDAD DE MEDIDA	OPERACION	META ANUAL	AVANCE TRIMESTRAL		AVANCE ACUMULADO	
				Programado	%	Programado	%
Spots informativos difundidos	Spots		0.00	91.00	0.00	72.00	79.12
Spots informativos para difusión programados	Spots		385.00	91.00	24.93	91.00	100.00

COMPORTAMIENTO DEL INDICADOR

DESCRIPCION DE LA META ANUAL

META ANUAL	TRIMESTRE: Abril-Junio			
	AVANCE TRIMESTRAL		AVANCE ACUMULADO	
Programado	Alcanzado	SEMAFORO	Programado	Alcanzado
100.00	79.12	79.12	0.00	0.00
		EF%		SEMAFORO
		79.12	0.00	Amarillo

DESCRIPCION DE RESULTADOS Y JUSTIFICACION EN CASO DE VARIACION SUPERIOR A ± 10 % RESPECTO A LO PROGRAMADO
Para este trimestre se cobra el puntaje en amarillo, debido a que no se cumple el resultado esperado

EVALUACION DEL INDICADOR

En riesgo

DEPENDENCIA GENERAL:

A00 PRESIDENCIA

DEPENDENCIA AUXILIAR:

103 Comunicación Social



Lic. Marcos Antonio Vargas Jiménez



C. Tania Itzel Gutiérrez Soto



PILAR DE DESARROLLO / EJE TRANSVERSAL:

II Eje transversal II: Gobierno Moderno, Capaz y Responsable

TEMA DE DESARROLLO:

Comunicación y diálogo con la ciudadanía como elemento clave de gobernabilidad.

PROGRAMA PRESUPUESTARIO:

01080301 Comunicación pública y fortalecimiento informativo

PROYECTO PRESUPUESTARIO:

010803010103 Difusión y comunicación institucional

OBJETIVO DEL PROGRAMA PRESUPUESTARIO:

Difundir los valores y principios de gobierno, promoviendo la cultura de la información transparente y corresponsable entre gobierno, medios y sectores sociales, con pleno respeto a la libertad de expresión y mantener informada a la sociedad sobre las acciones gubernamentales, convocando su participación en asuntos de interés público.

DEPENDENCIA GENERAL:

A00 PRESIDENCIA

DEPENDENCIA AUXILIAR:

103 Comunicación Social

NOMBRE DEL INDICADOR:

Porcentaje de trámites y servicios digitales a la ciudadanía realizados.

FORMULA DEL CÁLCULO:

(Trámites y servicios digitales a la ciudadanía realizados/Trámites y servicios digitales a la ciudadanía programados)*100

INTERPRETACIÓN:

Trámites y servicios digitales a la ciudadanía realizados

DIMENSIÓN QUE ATIENDE:

Eficiencia

DESCRIPCIÓN DEL FACTOR

Resultados 2022

DE COMPARACIÓN:

Local Municipal

AMBITO GEOGRAFICO:

Población Municipal

COBERTURA:

enero 2023

LINEA BASE

Numero: NA 2.3

ESTRUCTURA DEL INDICADOR

FRECUENCIA DE MEDICIÓN: Trimestral

COMPORTAMIENTO DE LAS VARIABLES DURANTE EL TRIMESTRE: Abril-Junio

VARIABLE	UNIDAD DE MEDIDA	OPERACION	META ANUAL		AVANCE TRIMESTRAL		AVANCE ACUMULADO	
			Programado	%	Programado	%	Programado	%
Trámites y servicios digitales a la ciudadanía realizados	Trámites		0.00	0.00	2.00	100.00	0.00	0.00
Trámites y servicios digitales a la ciudadanía programados	Trámites		-10.00	20.00	2.00	100.00	0.00	0.00

COMPORTAMIENTO DEL INDICADOR

DESCRIPCION DE LA META ANUAL

Trámites y servicios digitales a la ciudadanía realizados

META ANUAL	AVANCE TRIMESTRAL		AVANCE ACUMULADO	
	Programado	Alcanzado	Programado	Alcanzado
100.00	100.00	100.00	0.00	0.00

DESCRIPCION DE RESULTADOS Y JUSTIFICACION EN CASO DE VARIACION SUPERIOR A 10 % RESPECTO A LO PROGRAMADO

Se logra alcanzar la meta al 100% de lo programado

EVALUACION DEL INDICADOR

Satisfactorio

DEPENDENCIA GENERAL:

A00 PRESIDENCIA

DEPENDENCIA AUXILIAR:

103 Comunicación Social



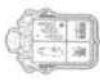
Tania Izzi Gutiérrez Soto

C. Tania Izzi Gutiérrez Soto



Marco Antonio Vargas Jiménez

Lic. Marcos Antonio Vargas Jiménez



PILAR DE DESARROLLO / EJE TRANSVERSAL:

II Eje transversal II: Gobierno Moderno, Capaz y Responsable

TEMA DE DESARROLLO:

Comunicación y diálogo con la ciudadanía como elemento clave de gobernabilidad.

PROGRAMA PRESUPUESTARIO:

01080301 Comunicación pública y fortalecimiento informativo

PROYECTO PRESUPUESTARIO:

010803010103 Difusión y comunicación institucional

OBJETIVO DEL PROGRAMA PRESUPUESTARIO:

Difundir los valores y principios de gobierno, promoviendo la cultura de la información transparente y corresponsable entre gobierno, medios y sectores sociales, con pleno respeto a la libertad de expresión y mantener informada a la sociedad sobre las acciones gubernamentales, convocando su participación en asuntos de interés público.

DEPENDENCIA GENERAL:

A00 PRESIDENCIA

DEPENDENCIA AUXILIAR:

103 Comunicación Social

NOMBRE DEL INDICADOR:

Porcentaje de diseños gráficos, con objetivos específicos de difusión realizados.

FORMULA DEL CÁLCULO:

(Diseños gráficos realizados/Diseños gráficos programados) *100

INTERPRETACIÓN:

Diseños gráficos realizados

DIMENSIÓN QUE ATIENDE:

Eficiencia

DESCRIPCIÓN DEL FACTOR DE COMPARACIÓN:

Resultados 2022

AMBITO GEOGRAFICO:

Local Municipal

COBERTURA:

Población Municipal

LINEA BASE

Enero 2023

Numero: NA 2.4

COMPORTAMIENTO DE LAS VARIABLES DURANTE EL TRIMESTRE: Abril-Junio

VARIABLE	UNIDAD DE MEDIDA	OPERACION	META ANUAL	AVANCE TRIMESTRAL		AVANCE ACUMULADO			
				Programado	%	Alcanzado	%	Programado	%
Diseños gráficos realizados	Diseños gráficos		0.00	250.00	0.00	250.00	100.00	0.00	0.00
Diseños gráficos programados	Diseños gráficos		1.000.00	250.00	25.00	250.00	100.00	0.00	0.00

COMPORTAMIENTO DEL INDICADOR

DESCRIPCION DE LA META ANUAL

META ANUAL	AVANCE TRIMESTRAL		AVANCE ACUMULADO		SEMAFORO
	Programado	Alcanzado	Programado	Alcanzado	
100.00	100.00	100.00	0.00	0.00	Verde

DESCRIPCION DE RESULTADOS Y JUSTIFICACION EN CASO DE VARIACION SUPERIOR A 10 % RESPECTO A LO PROGRAMADO

Para este segundo trimestre se logra cumplir al 100%.

Satisfactorio

DEPENDENCIA GENERAL:

A00 PRESIDENCIA

DEPENDENCIA AUXILIAR:

103 Comunicación Social

EVALUACION DEL INDICADOR



Lic. Marcos Antonio Vargas Jiménez



PILAR DE DESARROLLO /EJE TRANSVERSAL: II Eje transversal II: Gobierno Moderno, Capaz y Responsable
TEMA DE DESARROLLO: Comunicación y diálogo con la ciudadanía como elemento clave de gobernabilidad.
PROGRAMA PRESUPUESTARIO: 01080301 Comunicación pública y fortalecimiento informativo
PROYECTO PRESUPUESTARIO: 010803010103 Difusión y comunicación institucional
OBJETIVO DEL PROGRAMA PRESUPUESTARIO: Difundir los valores y principios de gobierno, promoviendo la cultura de la información transparente y corresponsable entre gobierno, medios y sectores sociales, con pleno respeto a la libertad de expresión y mantener informada a la sociedad sobre las acciones gubernamentales, convocando su participación en asuntos de interés público.
DEPENDENCIA GENERAL: A00 PRESIDENCIA
DEPENDENCIA AUXILIAR: 103 Comunicación Social

NOMBRE DEL INDICADOR: Porcentaje de conferencias de prensa realizadas.
FORMULA DEL CALCULO: (Conferencias de prensa realizadas/Conferencias de prensa programadas)*100
INTERPRETACIÓN: Conferencias de prensa realizadas
DIMENSIÓN QUE ATIENDE: Eficiencia
DESCRIPCIÓN DEL FACTOR DE COMPARACIÓN: resultados 2022
AMBITO GEOGRAFICO: Local Municipal
COBERTURA: Población Municipal
LINEA BASE: Enero 2023

Numero: NA 2.5

COMPORTAMIENTO DE LAS VARIABLES DURANTE EL TRIMESTRE: Abril-Junio

VARIABLE	UNIDAD DE MEDIDA	OPERACION	META ANUAL	AVANCE TRIMESTRAL		AVANCE ACUMULADO	
				Programado	%	Programado	%
Conferencias de prensa realizadas	Conferencias		0.00	1.00	0.00	1.00	0.00
Conferencias de prensa programadas	Conferencias		3.00	1.00	33.33	1.00	100.00

COMPORTAMIENTO DEL INDICADOR
DESCRIPCION DE LA META ANUAL

TRIMESTRE: Abril-Junio

META ANUAL	AVANCE TRIMESTRAL		AVANCE ACUMULADO	
	Programado	Alcanzado	Programado	Alcanzado
100.00	100.00	100.00	0.00	0.00

DESCRIPCIÓN DE RESULTADOS Y JUSTIFICACIÓN EN CASO DE VARIACIÓN SUPERIOR A ± 10 % RESPECTO A LO PROGRAMADO
 Para este trimestre se logra cumplir con el resultado del indicador

Satisfactorio
DEPENDENCIA GENERAL: A00 PRESIDENCIA
DEPENDENCIA AUXILIAR: 103 Comunicación Social

EVALUACION DEL INDICADOR



ELABORADO
C. Tania Itzel Gutiérrez Solo



VERDE
Lic. Marcos Antonio Vargas Jiménez



PILAR DE DESARROLLO / EJE TRANSVERSAL:

El Eje transversal II: Gobierno Moderno, Capaz y Responsable

TEMA DE DESARROLLO:

Transparencia y rendición de cuentas

PROGRAMA PRESUPUESTARIO:

01080401 Transparencia

PROYECTO PRESUPUESTARIO:

010804010101 Vinculación ciudadana con la administración pública

OBJETIVO DEL PROGRAMA PRESUPUESTARIO:

Se refiere a la obligación que tiene el sector público en el ejercicio de sus atribuciones para generar un ambiente de confianza, seguridad y franqueza, de tal forma que se tenga informada a la ciudadanía sobre las responsabilidades, procedimientos, reglas, normas y demás información que se genera en el sector, en un marco de abierta participación social y escrutinio público, así como garantizar l

DEPENDENCIA GENERAL:

A00 PRESIDENCIA

DEPENDENCIA AUXILIAR:

122 Unidad de Transparencia

NOMBRE DEL INDICADOR:

Porcentaje de cumplimiento de fracciones de la ley de Transparencia y Acceso a la información.

FORMULA DEL CÁLCULO:

(Total de fracciones actualizadas y publicadas/Total de fracciones señaladas en la Ley de Transparencia y Acceso a la información) *100

INTERPRETACIÓN:

Refleja el porcentaje de actualización de fracciones publicadas en relación con las señaladas en la Ley de transparencia y Acceso a la información.

DIMENSIÓN QUE ATIENDE:

Eficiencia

DESCRIPCIÓN DEL FACTOR DE COMPARACIÓN:

Resultados 2022

AMBITO GEOGRAFICO:

Local municipal

COBERTURA:

Población municipal

LINEA BASE

Enero 2023

Numero:

NC

1

FRECUENCIA DE MEDICIÓN:

Semestral

COMPORTAMIENTO DE LAS VARIABLES DURANTE EL TRIMESTRE: Abril-Junio

VARIABLE	UNIDAD DE MEDIDA	OPERACION	META ANUAL	AVANCE TRIMESTRAL		AVANCE ACUMULADO	
				Programado	%	Programado	%
Total de fracciones actualizadas y publicadas	Fracciones	Constante	126.00	126.00	100.00	126.00	100.00
Total de fracciones señaladas en la Ley de Transparencia y Acceso a la información	Fracciones	Constante	126.00	126.00	100.00	126.00	100.00

COMPORTAMIENTO DEL INDICADOR

DESCRIPCION DE LA META ANUAL

Actualización y publicación oportuna de las fracciones señaladas en la Ley de Transparencia y Acceso de la información Pública del Estado de México y Municipios.

META ANUAL	AVANCE TRIMESTRAL		AVANCE ACUMULADO	
	Programado	Alcanzado	Programado	Alcanzado
100.00	100.00	100.00	100.00	100.00
DESCRIPCION DE RESULTADOS Y JUSTIFICACION EN CASO DE VARIACION SUPERIOR A +10 % RESPECTO A LO PROGRAMADO	SEMAFORO	SEMAFORO	SEMAFORO	SEMAFORO
Al finalizar el semestre se han completado en su totalidad las actividades programadas, se seguirá trabajando bajo la misma guía	Verde	Verde	Verde	Verde
	EF%	EF%	EF%	EF%
	100.00	100.00	100.00	100.00

TRIMESTRE: Abril-Junio

EVALUACION DEL INDICADOR

Satisfactorio

DEPENDENCIA GENERAL:

A00 PRESIDENCIA

DEPENDENCIA AUXILIAR:

122 Unidad de Transparencia



Lic. Marcos Antonio Vargas Jiménez



MEJOR GOBIERNO
TECNIKA DE SEGUIMIENTO DE INDICADORES 2023 DE GESTIÓN O ESTRATEGICO
PRESIDENCIA MUNICIPAL

C. Tania Izael Gutiérrez, Solo

PILAR DE DESARROLLO / EJE TRANSVERSAL:

II Eje transversal II: Gobierno Moderno, Capaz y Responsable

TEMA DE DESARROLLO:

Transparencia y rendición de cuentas

PROGRAMA PRESUPUESTARIO:

01080401 Transparencia

PROYECTO PRESUPUESTARIO:

010804010101 Vinculación ciudadana con la administración pública

OBJETIVO DEL PROGRAMA PRESUPUESTARIO:

Se refiere a la obligación que tiene el sector público en el ejercicio de sus atribuciones para generar un ambiente de confianza, seguridad y franqueza, de tal forma que se tenga informada a la ciudadanía sobre las responsabilidades, procedimientos, reglas, normas y demás información que se genera en el sector, en un marco de abierta participación social y escrutinio público, así como garantizar!

DEPENDENCIA GENERAL:

A00 PRESIDENCIA

DEPENDENCIA AUXILIAR:

122 Unidad de Transparencia

NOMBRE DEL INDICADOR:

Porcentaje de recursos de revisión resueltos.

FORMULA DEL CÁLCULO:

(Recursos de revisión resueltos/ Recursos de revisión presentados)*100

INTERPRETACIÓN:

Refleja el porcentaje de Recursos de revisión resueltos en relación con los presentados.

DIMENSIÓN QUE ATIENDE:

Eficiencia

DESCRIPCIÓN DEL FACTOR DE COMPARACIÓN:

Resultados 2022

AMBITO GEOGRAFICO:

Local Municipal

COBERTURA:

Población Municipal

LINEA BASE:

Enero 2023

Numero: NC 2

Numero: NC 2

ESTRUCTURA DEL INDICADOR

FRECUENCIA DE MEDICIÓN: Trimestral

COMPORTAMIENTO DE LAS VARIABLES DURANTE EL TRIMESTRE: Abril-Junio

VARIABLE	UNIDAD DE MEDIDA	OPERACION	META ANUAL	AVANCE TRIMESTRAL		AVANCE ACUMULADO					
				Programado	%	Alcanzado	%	Programado	%		
Recursos de revisión resueltos	Recursos de revisión	Sumable	48.00	12.00	25.00	25.00	218.67	24.00	50.00	34.00	141.67
Recursos de revisión presentados	Recursos de revisión	Sumable	48.00	12.00	25.00	25.00	216.67	24.00	50.00	38.00	156.33

COMPORTAMIENTO DEL INDICADOR

DESCRIPCION DE LA META ANUAL

META ANUAL	AVANCE TRIMESTRAL		AVANCE ACUMULADO		SEMAFORO
	Programado	Alcanzado	Programado	Alcanzado	
100.00	100.00	100.00	100.00	85.47	Verde

DESCRIPCION DE RESULTADOS Y JUSTIFICACION EN CASO DE VARIACION SUPERIOR A ± 10 % RESPECTO A LO PROGRAMADO

Para este trimestre se logró cumplir las actividades programadas, se seguirá trabajando bajo la misma guía

EVALUACION DEL INDICADOR

Satisfactorio

DEPENDENCIA GENERAL:

A00 PRESIDENCIA

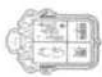
DEPENDENCIA AUXILIAR:

122 Unidad de Transparencia



[Signature]
Lic. Marcos Antonio Vargas Jiménez

[Signature]
C. Tania Itzel Gutiérrez Solo



PILAR DE DESARROLLO / EJE TRANSVERSAL:

II Eje transversal II: Gobierno Moderno, Capaz y Responsable

TEMA DE DESARROLLO:

Transparencia y rendición de cuentas

PROGRAMA PRESUPUESTARIO:

01080401 Transparencia

PROYECTO PRESUPUESTARIO:

010804010101 Vinculación ciudadana con la administración pública

OBJETIVO DEL PROGRAMA PRESUPUESTARIO:

Se refiere a la obligación que tiene el sector público en el ejercicio de sus atribuciones para generar un ambiente de confianza, seguridad y franqueza, de tal forma que se tenga informada a la ciudadanía sobre las responsabilidades, procedimientos, reglas, normas y demás información que se genera en el sector, en un marco de abierta participación social y escrutinio público, así como garantizar

DEPENDENCIA GENERAL:

A00 PRESIDENCIA

DEPENDENCIA AUXILIAR:

122 Unidad de Transparencia

NOMBRE DEL INDICADOR:

ESTRUCTURA DEL INDICADOR

Porcentaje de personal capacitado en materia de transparencia y acceso a la información pública y protección de datos personales.

FÓRMULA DEL CÁLCULO:

(Número de personas capacitadas/ Número de personas programadas a ser capacitadas) * 100

INTERPRETACIÓN:

Porcentaje de personal capacitado en materia de transparencia y acceso a la información pública y protección de datos personales.

DIMENSIÓN QUE ATIENDE:

Eficiencia

DESCRIPCIÓN DEL FACTOR

Resultados 2022

DE COMPARACIÓN:

Local municipal

AMBITO GEOGRAFICO:

Población municipal

COBERTURA:

Enero 2023

LINEA BASE

Enero 2023

Numero: NA 1:1

FRECUENCIA DE MEDICIÓN: Semestral

COMPORTAMIENTO DE LAS VARIABLES DURANTE EL TRIMESTRE: Abril-Junio

VARIABLE	UNIDAD DE MEDIDA	OPERACION	META ANUAL	AVANCE TRIMESTRAL		AVANCE ACUMULADO	
				Programado	%	Programado	%
Número de personas capacitadas	Personas	Sumable	180.00	80.00	50.00	80.00	50.00
Número de personas programadas a ser capacitadas	Personas	Sumable	160.00	80.00	50.00	80.00	50.00

COMPORTAMIENTO DEL INDICADOR

DESCRIPCION DE LA META ANUAL

Realizar las 160 capacitaciones en materia de transparencia y protección de datos personales.

META ANUAL	AVANCE TRIMESTRAL		AVANCE ACUMULADO	
	Programado	EF%	Programado	EF%
100.00	100.00	100.00	100.00	100.00

DESCRIPCION DE RESULTADOS Y JUSTIFICACION EN CASO DE VARIACION SUPERIOR A ± 10 % RESPECTO A LO PROGRAMADO

Durante el semestre se han completado en su totalidad las actividades programadas, se seguirá trabajando bajo la misma guía

EVALUACION DEL INDICADOR

Satisfactorio

DEPENDENCIA GENERAL:

A00 PRESIDENCIA

DEPENDENCIA AUXILIAR:

122 Unidad de Transparencia



Tania Itzel Gutiérrez Solo
EJECUTIVO

C. Tania Itzel Gutiérrez Solo



Marcos Antonio Vargas Jiménez
SECRETARIA TECNICA

Lic. Marcos Antonio Vargas Jiménez



PILAR DE DESARROLLO /EJE TRANSVERSAL:

II Eje transversal II: Gobierno Moderno, Capaz y Responsable

TEMA DE DESARROLLO:

Transparencia y rendición de cuentas

PROGRAMA PRESUPUESTARIO:

01080401 Transparencia

PROYECTO PRESUPUESTARIO:

010804010101 Vinculación ciudadana con la administración pública

OBJETIVO DEL PROGRAMA PRESUPUESTARIO:

Se refiere a la obligación que tiene el sector público en el ejercicio de sus atribuciones para generar un ambiente de confianza, seguridad y franqueza, de tal forma que se tenga informada a la ciudadanía sobre las responsabilidades, procedimientos, reglas, normas y demás información que se genera en el sector, en un marco de abierta participación social y escrutinio público, así como garantizar!

DEPENDENCIA GENERAL:

A00 PRESIDENCIA

DEPENDENCIA AUXILIAR:

122 Unidad de Transparencia

NOMBRE DEL INDICADOR:

Porcentaje de seguimiento a los SPH en cumplimiento de sus obligaciones.

FÓRMULA DEL CÁLCULO:

(Total de SPH que cumplen con sus obligaciones en materia de Transparencia y Acceso a la Información Pública y Protección de Datos Personales/ total de SPH para el cumplimiento de sus obligaciones en transparencia, el acceso a la información pública y la protección de los datos personales) *100

INTERPRETACIÓN:

Porcentaje de seguimiento a los SPH en cumplimiento de sus obligaciones.

DIMENSIÓN QUE ATIENDE:

Eficiencia

DESCRIPCIÓN DEL FACTOR DE COMPARACIÓN:

Resultados 2022

ÁMBITO GEOGRÁFICO:

Local Municipal

COBERTURA:

Población Municipal

LÍNEA BASE

Enero 2023

Numero: NA 1.2

FRECUENCIA DE MEDICIÓN:

Mensual

ESTRUCTURA DEL INDICADOR

COMPORTAMIENTO DE LAS VARIABLES DURANTE EL TRIMESTRE: Abril-Junio

VARIABLE	UNIDAD DE MEDIDA	OPERACION	META ANUAL	AVANCE TRIMESTRAL		AVANCE ACUMULADO	
				Programado	%	Alcanzado	%
Total de SPH que cumplen con sus obligaciones en materia de Transparencia y Acceso a la Información Pública y Protección de Datos Personales	SPH	Constante	20.00	20.00	100.00	20.00	100.00
total de SPH para el cumplimiento de sus obligaciones en transparencia, el acceso a la información pública y la protección de los datos personales	SPH	Constante	20.00	20.00	100.00	20.00	100.00

COMPORTAMIENTO DEL INDICADOR

Cumplimiento de las Obligaciones en Materia de Transparencia y Protección de Datos Personales.

DESCRIPCION DE LA META ANUAL

META ANUAL	AVANCE TRIMESTRAL		AVANCE ACUMULADO	
	Programado	SEMAFORO	Alcanzado	SEMAFORO
100.00	100.00	Verde	100.00	Verde

DESCRIPCION DE RESULTADOS Y JUSTIFICACION EN CASO DE VARIACION SUPERIOR A ± 10 % RESPECTO A LO PROGRAMADO
Para este trimestre se logra alcanzar al 100% del indicador programado.

EVALUACION DEL INDICADOR

Satisfactorio

DEPENDENCIA GENERAL:

A00 PRESIDENCIA

DEPENDENCIA AUXILIAR:

122 Unidad de Transparencia

EL GOBIERNO MUNICIPAL
MEJOR GOBIERNO
15 de Mayo de 2023
PRESIDENCIA MUNICIPAL

C. Tania Izzet Gutiérrez Soto

MEJOR GOBIERNO
15 de Mayo de 2023
SECRETARÍA TÉCNICA DE LA PRESIDENCIA MUNICIPAL
UNIDAD DE INFORMACIÓN, PLANEACIÓN, PRESUPUESTACIÓN Y EVALUACIÓN

Lic. Marcos Antonio Vargas Jiménez

PILAR DE DESARROLLO / EJE TRANSVERSAL:

II Eje transversal II: Gobierno Moderno, Capaz y Responsable

TEMA DE DESARROLLO:

Transparencia y rendición de cuentas

PROGRAMA PRESUPUESTARIO:

01080401 Transparencia

PROYECTO PRESUPUESTARIO:

010804010101 Vinculación ciudadana con la administración pública

OBJETIVO DEL PROGRAMA PRESUPUESTARIO:

Se refiere a la obligación que tiene el sector público en el ejercicio de sus atribuciones para generar un ambiente de confianza, seguridad y franqueza, de tal forma que se tenga informada a la ciudadanía sobre las responsabilidades, procedimientos, reglas, normas y demás información que se genera en el sector, en un marco de abierta participación social y escrutinio público, así como garantizar!

DEPENDENCIA GENERAL:

A00 PRESIDENCIA

DEPENDENCIA AUXILIAR:

122 Unidad de Transparencia

NOMBRE DEL INDICADOR:

Porcentaje de solicitudes de acceso a la información con recurso de revisión.

FÓRMULA DEL CÁLCULO:

(Número de solicitudes de información con recurso de revisión/ Total de solicitudes de acceso a la información atendidas)*100

INTERPRETACIÓN:

Porcentaje de recursos de revisión presentados en relación con las solicitudes de acceso a la información pública atendidas.

DIMENSIÓN QUE ATIENDE:

Eficiencia

DESCRIPCIÓN DEL FACTOR DE COMPARACIÓN:

Resultados 2022

AMBITO GEOGRAFICO:

Local Municipal

COBERTURA:

Población Municipal

LÍNEA BASE

Enero 2023

Numero: NA 2.1

COMPORTAMIENTO DE LAS VARIABLES DURANTE EL TRIMESTRE: Abril-Junio

VARIABLE	UNIDAD DE MEDIDA	OPERACION	META ANUAL	AVANCE TRIMESTRAL		AVANCE ACUMULADO				
				Programado	%	Programado	%			
Número de solicitudes de información con recurso de revisión	Solicitudes de información	Sumable	48.00	12.00	25.00	26.00	24.00	50.00	34.00	141.67
Total de solicitudes de acceso a la información atendidas	Solicitudes de información	Sumable	450.00	100.00	22.22	130.00	200.00	44.44	241.00	120.50

FRECUENCIA DE MEDICIÓN:

Trimestral

COMPORTAMIENTO DEL INDICADOR

DESCRIPCIÓN DE LA META ANUAL

Disminución en el porcentaje de interposición de recursos de revisión con relación a las solicitudes atendidas como primera garantía de acceso a la información.

META ANUAL	AVANCE TRIMESTRAL		AVANCE ACUMULADO		SEMAFORO
	Programado	Alcanzado	Programado	Alcanzado	
10.67	12.00	18.71	12.00	14.11	Verde
DESCRIPCIÓN DE RESULTADOS Y JUSTIFICACIÓN EN CASO DE VARIACIÓN SUPERIOR A ± 10 % RESPECTO A LO PROGRAMADO Para este trimestre se logró alcanzar la meta programada para este indicador, es por ello que se coloca en semáforo verde	155.92	187.11	155.92	141.11	Verde

TRIMESTRE: Abril-Junio

EVALUACIÓN DEL INDICADOR


Satisfactorio

DEPENDENCIA GENERAL:

A00 PRESIDENCIA

DEPENDENCIA AUXILIAR:

122 Unidad de Transparencia



C. Tania Itzel Gutiérrez Solo

PRESIDENCIA MUNICIPAL



Lic. Marcos Antonio Vargas Jiménez

FECHA DE ELABORACIÓN: 19/07/2023

Hoja: 196 de 363

PILAR DE DESARROLLO / EJE TRANSVERSAL:

III Eje transversal III: Tecnología y Coordinación para el Buen Gobierno

TEMA DE DESARROLLO:

Municipio moderno en tecnologías de información y comunicaciones

PROGRAMA PRESUPUESTARIO:

01080501 Gobierno electrónico

PROYECTO PRESUPUESTARIO:

010805010103 Innovación gubernamental con tecnologías de información

OBJETIVO DEL PROGRAMA PRESUPUESTARIO:

Englobar todas las actividades o servicios que las administraciones municipales otorgan a la población a través de tecnologías de información, mejorando la eficiencia y eficacia en los procesos facilitando la operación y distribución de información que se brinda a la población.

DEPENDENCIA GENERAL:

A00 PRESIDENCIA

DEPENDENCIA AUXILIAR:

112 Participación Ciudadana, 120 Administración y Desarrollo de Personal, 137 Simplificación Administrativa

NOMBRE DEL INDICADOR:

Porcentaje de procedimientos simplificados enfocados a la prestación de servicios electrónicos.

FÓRMULA DEL CÁLCULO:

(Total de procedimientos simplificados enfocados a la prestación de servicios electrónicos/Total de procedimientos identificados de prestación de servicios electrónicos)*100

INTERPRETACIÓN:

DIMENSIÓN QUE ATIENDE:

Eficiencia

DESCRIPCIÓN DEL FACTOR

DE COMPARACIÓN:

AMBITO GEOGRAFICO:

COBERTURA:

LINEA BASE

FRECUENCIA DE MEDICIÓN:

Semestral

Numero: NC 1

COMPORTAMIENTO DE LAS VARIABLES DURANTE EL TRIMESTRE: Abril-Junio

VARIABLE	UNIDAD DE MEDIDA	OPERACION	META ANUAL	AVANCE TRIMESTRAL		AVANCE ACUMULADO	
				Programado	%	Programado	%
Total de procedimientos simplificados enfocados a la prestación de servicios electrónicos	Procedimientos		0.00	0.00	0.00	0.00	0.00
Total de procedimientos identificados de prestación de servicios electrónicos	Procedimientos		0.00	0.00	0.00	0.00	0.00

COMPORTAMIENTO DEL INDICADOR

DESCRIPCION DE LA META ANUAL

META ANUAL	AVANCE TRIMESTRAL			AVANCE ACUMULADO		
	Programado	Alcanzado	EF-%	Programado	Alcanzado	EF-%
0.00	0.00	0.00	0.00	0.00	0.00	0.00

DESCRIPCION DE RESULTADOS Y JUSTIFICACION EN CASO DE VARIACION SUPERIOR A ± 10 % RESPECTO A LO PROGRAMADO

No hay meta programada, es por ello que se coloca en verde

EVALUACION DEL INDICADOR

Satisfactorio

DEPENDENCIA GENERAL:

A00 PRESIDENCIA

DEPENDENCIA AUXILIAR:

112 Participación Ciudadana, 120 Administración y Desarrollo de Personal, 137 Simplificación Administrativa



C. Tania Itzel Gutiérrez-Soto



Lic. Marcos Antonio Vargha Jimenez

PILAR DE DESARROLLO / EJE TRANSVERSAL:

III Eje transversal III: Tecnología y Coordinación para el Buen Gobierno

TEMA DE DESARROLLO:

Municipio moderno en tecnologías de información y comunicaciones

PROGRAMA PRESUPUESTARIO:

01080501 Gobierno electrónico

PROYECTO PRESUPUESTARIO:

010805010103 Innovación gubernamental con tecnologías de información

OBJETIVO DEL PROGRAMA PRESUPUESTARIO:

Englobar todas las actividades o servicios que las administraciones municipales otorgan a la población a través de tecnologías de información, mejorando la eficiencia y eficacia en los procesos facilitando la operación y distribución de información que se brinda a la población.

DEPENDENCIA GENERAL:

A00 PRESIDENCIA

DEPENDENCIA AUXILIAR:

112 Participación Ciudadana, 120 Administración y Desarrollo de Personal, 137 Simplificación Administrativa

NOMBRE DEL INDICADOR:

Porcentaje de avance en la digitalización documental.

FORMULA DEL CÁLCULO:

(Avance por unidad administrativa en la digitalización documental/Avance programado en digitalización documental por unidad administrativa)*100

INTERPRETACIÓN:

Gestiones realizadas y atendidas.

DIMENSIÓN QUE ATIENDE:

Eficiencia

DESCRIPCIÓN DEL FACTOR DE COMPARACIÓN:

Resultados 2022

AMBITO GEOGRAFICO:

Local municipal

COBERTURA:

Población municipal

LÍNEA BASE

Enero 2023

Numero: NC 2

FRECUENCIA DE MEDICIÓN:

Trimestral

COMPORTAMIENTO DE LAS VARIABLES DURANTE EL TRIMESTRE: Abril-Junio

VARIABLE	UNIDAD DE MEDIDA	OPERACION	META ANUAL	AVANCE TRIMESTRAL			AVANCE ACUMULADO		
				Programado	%	Alcanzado	Programado	%	Alcanzado
Avance por unidad administrativa en la digitalización documental	Gestiones		0.00	1.00	0.00	1.00	100.00	0.00	0.00
Avance programado en digitalización documental por unidad administrativa	Gestiones		2.00	1.00	50.00	1.00	100.00	0.00	0.00

COMPORTAMIENTO DEL INDICADOR

DESCRIPCION DE LA META ANUAL

Gestiones realizadas y atendidas.

META ANUAL	AVANCE TRIMESTRAL			AVANCE ACUMULADO		
	Programado	Alcanzado	EF%	Programado	Alcanzado	EF%
100.00	100.00	100.00	100.00	0.00	0.00	0.00
DESCRIPCIÓN DE RESULTADOS Y JUSTIFICACIÓN EN CASO DE VARIACIÓN SUPERIOR A +10 % RESPECTO A LO PROGRAMADO			Verde			Verde

Para este trimestre se cobra el semáforo en color verde

Satisfactorio

DEPENDENCIA GENERAL:

A00 PRESIDENCIA


DEPENDENCIA AUXILIAR

112 Participación Ciudadana, 120 Administración y Desarrollo de Personal, 137 Simplificación Administrativa


EVALUACION DEL INDICADOR



Lic. Marcos Antonio Vargas Jiménez



C. Tania Izzi Gutiérrez Solo



PILAR DE DESARROLLO /EJE TRANSVERSAL:

III Eje transversal III: Tecnología y Coordinación para el Buen Gobierno

TEMA DE DESARROLLO:

Municipio moderno en tecnologías de información y comunicaciones

PROGRAMA PRESUPUESTARIO:

01080501 Gobierno electrónico

PROYECTO PRESUPUESTARIO:

010805010103 Innovación gubernamental con tecnologías de información

OBJETIVO DEL PROGRAMA PRESUPUESTARIO:

Englobar todas las actividades o servicios que las administraciones municipales otorgan a la población a través de tecnologías de información, mejorando la eficiencia y eficacia en los procesos facilitando la operación y distribución de información que se brinda a la población.

DEPENDENCIA GENERAL:

A00 PRESIDENCIA

DEPENDENCIA AUXILIAR:

112 Participación Ciudadana, 120 Administración y Desarrollo de Personal, 137 Simplificación Administrativa

NOMBRE DEL INDICADOR:

Porcentaje de cursos de capacitación sobre e-gobierno impartidos.

FÓRMULA DEL CÁLCULO:

(Cursos impartidos/(Cursos programados)*100

INTERPRETACIÓN:

Cursos impartidos.

DIMENSIÓN QUE ATIENDE:

Eficiencia

DESCRIPCIÓN DEL FACTOR DE COMPARACIÓN:

Resultados 2022

AMBITO GEOGRAFICO:

Local municipal

COBERTURA:

Servidores públicos

LINEA BASE

Enero 2023

Numero: NC 3

FRECUENCIA DE MEDICIÓN: Trimestral

ESTRUCTURA DEL INDICADOR

COMPORTAMIENTO DE LAS VARIABLES DURANTE EL TRIMESTRE: Abril-Junio

VARIABLE	UNIDAD DE MEDIDA	OPERACION	META ANUAL	AVANCE TRIMESTRAL		AVANCE ACUMULADO	
				Programado	%	Programado	%
Cursos impartidos	Cursos		0.00	2.00	0.00	100.00	0.00
Cursos programados	Cursos		8.00	2.00	25.00	100.00	0.00

COMPORTAMIENTO DEL INDICADOR

DESCRIPCION DE LA META ANUAL

META ANUAL	AVANCE TRIMESTRAL		AVANCE ACUMULADO		SEMAFORO
	Programado	Alcanzado	Programado	Alcanzado	
100.00	100.00	100.00	0.00	0.00	Verde

DESCRIPCION DE RESULTADOS Y JUSTIFICACION EN CASO DE VARIACION SUPERIOR A ±10 % RESPECTO A LO PROGRAMADO

Para este trimestre se logra cumplir con el resultado esperado del indicador

EVALUACION DEL INDICADOR

Satisfacción

DEPENDENCIA GENERAL:

A00 PRESIDENCIA

DEPENDENCIA AUXILIAR:

112 Participación Ciudadana, 120 Administración y Desarrollo de Personal, 137 Simplificación Administrativa

[Firma]
EJECUTIVO



[Firma]
BO.



C. Tania Itzel Gutiérrez Soto

Lic. Marcos Antonio Vargas Jimenez

PILAR DE DESARROLLO / EJE TRANSVERSAL: III Eje transversal III: Tecnología y Coordinación para el Buen Gobierno
TEMA DE DESARROLLO: Municipio moderno en tecnologías de información y comunicaciones
PROGRAMA PRESUPUESTARIO: 01080501 Gobierno electrónico
PROYECTO PRESUPUESTARIO: 010805010103 Innovación gubernamental con tecnologías de información
OBJETIVO DEL PROGRAMA PRESUPUESTARIO: Engloba todas las actividades o servicios que las administraciones municipales otorgan a la población a través de tecnologías de información, mejorando la eficiencia y eficacia en los procesos facilitando la operación y distribución de información que se brinda a la población.
DEPENDENCIA GENERAL: A00 PRESIDENCIA
DEPENDENCIA AUXILIAR: 112 Participación Ciudadana, 120 Administración y Desarrollo de Personal, 137 Simplificación Administrativa

NOMBRE DEL INDICADOR: Porcentaje de cumplimiento en los mantenimientos realizados a las TIC's.
FORMULA DEL CÁLCULO: (Mantenimientos realizados a las TIC'S/Total de mantenimientos a las TIC's programados) *100
INTERPRETACIÓN: Mantenimientos realizados.
DIMENSIÓN QUE ATIENDE: Eficiencia
DESCRIPCIÓN DEL FACTOR DE COMPARACIÓN: Resultados 2022
AMBITO GEOGRÁFICO: Local Municipal
COBERTURA: Población
LÍNEA BASE: Enero 2023
Frecuencia de Medición: Trimestral

COMPORTAMIENTO DE LAS VARIABLES DURANTE EL TRIMESTRE: Abril-Junio

VARIABLE	UNIDAD DE MEDIDA	OPERACION	META ANUAL	AVANCE TRIMESTRAL		AVANCE ACUMULADO	
				Programado	%	Alcanzado	%
Mantenimientos realizados a las TIC's	Mantenimientos		0.00	13.00	0.00	9.00	69.23
Total de mantenimientos a las TIC's programadas	Mantenimientos		52.00	13.00	25.00	13.00	100.00

COMPORTAMIENTO DEL INDICADOR
DESCRIPCIÓN DE LA META ANUAL

TRIMESTRE: Abril-Junio


META ANUAL	AVANCE TRIMESTRAL		AVANCE ACUMULADO	
	Programado	SEMAFORO	Alcanzado	SEMAFORO
100.00	100.00	Verde	0.00	Amarillo

DESCRIPCIÓN DE RESULTADOS Y JUSTIFICACIÓN EN CASO DE VARIACIÓN SUPERIOR A ± 10 % RESPECTO A LO PROGRAMADO
 Para este trimestre no se logra alcanzar el resultado del indicador, es por ello que se cobra en amarillo

EVALUACION DEL INDICADOR

En riesgo
DEPENDENCIA GENERAL: A00 PRESIDENCIA
DEPENDENCIA AUXILIAR: 112 Participación Ciudadana, 120 Administración y Desarrollo de Personal, 137 Simplificación Administrativa

ELABORADO
 C. Tania Iñez Gutiérrez, Solo



VALIDADO
 Lic. Marcos Antonio Vargas Jimenez



PILAR DE DESARROLLO / EJE TRANSVERSAL: III Eje transversal III: Tecnología y Coordinación para el Buen Gobierno

TEMA DE DESARROLLO: Municipio moderno en tecnologías de información y comunicaciones

PROGRAMA PRESUPUESTARIO: 01080501 Gobierno electrónico

PROYECTO PRESUPUESTARIO: 010805010103 Innovación gubernamental con tecnologías de información

OBJETIVO DEL PROGRAMA PRESUPUESTARIO: Engloba todas las actividades o servicios que las administraciones municipales otorgan a la población a través de tecnologías de información, mejorando la eficiencia y eficacia en los procesos facilitando la operación y distribución de información que se brinda a la población.

DEPENDENCIA GENERAL: A00 PRESIDENCIA

DEPENDENCIA AUXILIAR: 112 Participación Ciudadana, 120 Administración y Desarrollo de Personal, 137 Simplificación Administrativa

NOMBRE DEL INDICADOR: Porcentaje trámites incorporados al programa de e-gobierno.

FÓRMULA DEL CÁLCULO: (Trámites incorporados al programa de e-gobierno/Total de trámites seleccionados para el programa e-gobierno)*100

INTERPRETACIÓN: Eficiencia

DIMENSIÓN QUE ATIENDE: Local Municipal

DESCRIPCIÓN DEL FACTOR DE COMPARACIÓN: Población Municipal

AMBITO GEOGRAFICO: Local Municipal

COBERTURA: Población Municipal

LÍNEA BASE:

FRECUENCIA DE MEDICIÓN: Mensual

COMPORTAMIENTO DE LAS VARIABLES DURANTE EL TRIMESTRE: Abril-Junio

VARIABLE	UNIDAD DE MEDIDA	OPERACION	META ANUAL	AVANCE TRIMESTRAL		AVANCE ACUMULADO	
				Programado	%	Programado	%
Trámites incorporados al programa de e-gobierno	Trámites		0.00	0.00	0.00	0.00	0.00
Total de trámites seleccionados para el programa e-gobierno	Trámites		0.00	0.00	0.00	0.00	0.00

COMPORTAMIENTO DEL INDICADOR
DESCRIPCION DE LA META ANUAL

META ANUAL	AVANCE TRIMESTRAL		AVANCE ACUMULADO		SEMAFORO
	Programado	Alcanzado	Programado	Alcanzado	
0.00	0.00	0.00	0.00	0.00	Verde

DESCRIPCION DE RESULTADOS Y JUSTIFICACION EN CASO DE VARIACION SUPERIOR A ± 10 % RESPECTO A LO PROGRAMADO
Se coloca en verde debido a que no hay nada programado

TRIMESTRE: Abril-Junio

EVALUACION DEL INDICADOR

EF% SEMAFORO

Acptable

DEPENDENCIA GENERAL: A00 PRESIDENCIA

DEPENDENCIA AUXILIAR: 112 Participación Ciudadana, 120 Administración y Desarrollo de Personal, 137 Simplificación Administrativa



ELABORADO

C. Tania Itzel Gutiérrez Solo



Lic. Marcos Antonio Vargas Jiménes

PILAR DE DESARROLLO / EJE TRANSVERSAL:

III Eje transversal III: Tecnología y Coordinación para el Buen Gobierno

TEMA DE DESARROLLO:

Municipio moderno en tecnologías de información y comunicaciones

PROGRAMA PRESUPUESTARIO:

01080501 Gobierno electrónico

PROYECTO PRESUPUESTARIO:

010805010103 Innovación gubernamental con tecnologías de información

OBJETIVO DEL PROGRAMA PRESUPUESTARIO:

Engloba todas las actividades o servicios que las administraciones municipales otorgan a la población a través de tecnologías de información, mejorando la eficiencia y eficacia en los procesos facilitando la operación y distribución de información que se brinda a la población.

DEPENDENCIA GENERAL:

A00 PRESIDENCIA

DEPENDENCIA AUXILIAR:

112 Participación Ciudadana, 120 Administración y Desarrollo de Personal, 137 Simplificación Administrativa

NOMBRE DEL INDICADOR:

Porcentaje de avanza en la readecuación procedimental de trámites.

FORMULA DEL CALCULO:

(Procedimientos adecuados/Procedimientos programados)*100

INTERPRETACION:

Eficiencia

DIMENSION QUE ATIENDE:

Local Municipal

DESCRIPCIÓN DEL FACTOR DE COMPARACIÓN:

Población Municipal

AMBITO GEOGRAFICO:

Población Municipal

COBERTURA:

Población Municipal

LINEA BASE

Numero: NA 1.2

FRECUENCIA DE MEDICIÓN: Mensual

COMPORTAMIENTO DE LAS VARIABLES DURANTE EL TRIMESTRE: Abril-Junio

VARIABLE	UNIDAD DE MEDIDA	OPERACION	META ANUAL	AVANCE TRIMESTRAL		AVANCE ACUMULADO	
				Programado	%	Alcanzado	%
Procedimientos adecuados	Procedimientos		0.00	0.00	0.00	0.00	0.00
Procedimientos programados	Procedimientos		0.00	0.00	0.00	0.00	0.00

COMPORTAMIENTO DEL INDICADOR

DESCRIPCION DE LA META ANUAL

META ANUAL	TRIMESTRE: Abril-Junio			AVANCE ACUMULADO		
	Programado	Alcanzado	SEMAFORO	Programado	Alcanzado	SEMAFORO
0.00	0.00	0.00	Verde	0.00	0.00	Verde

DESCRIPCION DE RESULTADOS Y JUSTIFICACION EN CASO DE VARIACION SUPERIOR A ± 10 % RESPECTO A LO PROGRAMADO

Se coloca en verde debido a que para este trimestre no se tenía nada programado

EVALUACION DEL INDICADOR

Satisfactorio

DEPENDENCIA GENERAL:

A00 PRESIDENCIA

DEPENDENCIA AUXILIAR:

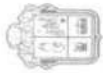
112 Participación Ciudadana, 120 Administración y Desarrollo de Personal, 137 Simplificación Administrativa

ELABORÓ
[Firma]



C. Tania Itzel Gutiérrez Soto

Lic. Marcos Antonio Vargas Jiménez



PILAR DE DESARROLLO / EJE TRANSVERSAL:

III Eje transversal III: Tecnología y Coordinación para el Buen Gobierno

TEMA DE DESARROLLO:

Municipio moderno en tecnologías de información y comunicaciones

PROGRAMA PRESUPUESTARIO:

01080501 Gobierno electrónico

PROYECTO PRESUPUESTARIO:

010805010103 Innovación gubernamental con tecnologías de información

OBJETIVO DEL PROGRAMA PRESUPUESTARIO:

Engloba todas las actividades o servicios que las administraciones municipales otorgan a la población a través de tecnologías de información, mejorando la eficiencia y eficacia en los procesos facilitando la operación y distribución de información que se brinda a la población.

DEPENDENCIA GENERAL:

A00 PRESIDENCIA

DEPENDENCIA AUXILIAR:

112 Participación Ciudadana, 120 Administración y Desarrollo de Personal, 137 Simplificación Administrativa

NOMBRE DEL INDICADOR:

Porcentaje de convenios para la recepción de pagos electrónicos firmados.

FÓRMULA DEL CÁLCULO:

(Convenios firmados para la recepción de pagos electrónicos/Convenios gestionados para la recepción de pagos electrónicos) *100

INTERPRETACIÓN:

Eficiencia

Local Municipal

Población Municipal

FRECUENCIA DE MEDICIÓN: Mensual

ESTRUCTURA DEL INDICADOR

LINEA BASE

Numero: NA 1.3

COMPORTAMIENTO DE LAS VARIABLES DURANTE EL TRIMESTRE: Abril-Junio

VARIABLE	UNIDAD DE MEDIDA	OPERACION	META ANUAL	AVANCE TRIMESTRAL		AVANCE ACUMULADO	
				Programado	%	Programado	%
Convenios firmados para la recepción de pagos electrónicos	Convenios		0.00	0.00	0.00	0.00	0.00
Convenios gestionados para la recepción de pagos electrónicos	Convenios		0.00	0.00	0.00	0.00	0.00

COMPORTAMIENTO DEL INDICADOR
DESCRIPCION DE LA META ANUAL

META ANUAL	TRIMESTRE: Abril-Junio			AVANCE ACUMULADO		
	Programado	Alcanzado	EF%	Programado	Alcanzado	EF%
0.00	0.00	0.00	0.00	0.00	0.00	Verde

DESCRIPCION DE RESULTADOS Y JUSTIFICACION EN CASO DE VARIACION SUPERIOR A ± 10 % RESPECTO A LO PROGRAMADO

Se cobra en verde debido a que para este trimestre no se tenía nada programado

EVALUACION DEL INDICADOR

Satisfactorio

DEPENDENCIA GENERAL:

A00 PRESIDENCIA

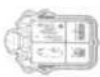
DEPENDENCIA AUXILIAR:

112 Participación Ciudadana, 120 Administración y Desarrollo de Personal, 137 Simplificación Administrativa



ELABORÓ
Tania Izuel Gutiérrez Soto

ELABORÓ
Lic. Marcos Antonio Vargas Jiménez



PILAR DE DESARROLLO / EJE TRANSVERSAL:

III Eje transversal III: Tecnología y Coordinación para el Buen Gobierno

TEMA DE DESARROLLO:

Municipio moderno en tecnologías de información y comunicaciones

PROGRAMA PRESUPUESTARIO:

01080501 Gobierno electrónico

PROYECTO PRESUPUESTARIO:

010805010103 Innovación gubernamental con tecnologías de información

OBJETIVO DEL PROGRAMA PRESUPUESTARIO:

Engloba todas las actividades o servicios que las administraciones municipales otorgan a la población a través de tecnologías de información, mejorando la eficiencia y eficacia en los procesos facilitando la operación y distribución de información que se brinda a la población.

DEPENDENCIA GENERAL:

A00 PRESIDENCIA

DEPENDENCIA AUXILIAR:

112 Participación Ciudadana, 120 Administración y Desarrollo de Personal, 137 Simplificación Administrativa

NOMBRE DEL INDICADOR:

Porcentaje de avance en la digitalización de documentos.

FÓRMULA DEL CÁLCULO:

(Total de documentos digitalizados/Documentación programada para digitalizar) * 100

INTERPRETACIÓN:

Documentos digitalizados.

DIMENSIÓN QUE ATIENDE:

Eficiencia

DESCRIPCIÓN DEL FACTOR DE COMPARACIÓN:

Resultados 2022

AMBITO GEOGRAFICO:

local municipal

COBERTURA:

Población municipal

LINEA BASE

Enero 2023

Numero: NA 2.1

FRECUENCIA DE MEDICIÓN: Mensual

ESTRUCTURA DEL INDICADOR

COMPORTAMIENTO DE LAS VARIABLES DURANTE EL TRIMESTRE: Abril-Junio

VARIABLE	UNIDAD DE MEDIDA		OPERACION		META ANUAL		AVANCE TRIMESTRAL		AVANCE ACUMULADO	
	Programado	Alcanzado	Programado	Alcanzado	Programado	Alcanzado	Programado	Alcanzado	Programado	Alcanzado
Total de documentos digitalizados	100.00	100.00	50.00	50.00	0.00	50.00	0.00	50.00	0.00	0.00
Documentación programada para digitalizar	100.00	100.00	25.00	25.00	200.00	50.00	25.00	50.00	0.00	0.00

COMPORTAMIENTO DEL INDICADOR

DESCRIPCIÓN DE LA META ANUAL

META ANUAL	AVANCE TRIMESTRAL		AVANCE ACUMULADO	
	Programado	Alcanzado	Programado	Alcanzado
100.00	100.00	100.00	0.00	0.00

DESCRIPCIÓN DE RESULTADOS Y JUSTIFICACIÓN EN CASO DE VARIACIÓN SUPERIOR A ± 10 % RESPECTO A LO PROGRAMADO

Para este trimestre se logró alcanzar la meta al 100%

EVALUACION DEL INDICADOR

Programado	Alcanzado	Programado	Alcanzado	EF%	SEMAFORO
100.00	100.00	0.00	0.00	0.00	Verde

Satisfactorio

DEPENDENCIA GENERAL

A00 PRESIDENCIA
112 Participación Ciudadana, 120 Administración y Desarrollo de Personal, 137 Simplificación Administrativa

DEPENDENCIA AUXILIAR

112 Participación Ciudadana, 120 Administración y Desarrollo de Personal, 137 Simplificación Administrativa

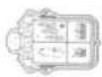
ELABORÓ
[Firma]



C. Tania Itzel Gutiérrez Solo

[Firma]
Lic. Marcos Antonio Vargas Jiménez,
PRESIDENTE MUNICIPAL





PILAR DE DESARROLLO / EJE TRANSVERSAL:

III Eje transversal III: Tecnología y Coordinación para el Buen Gobierno

TEMA DE DESARROLLO:

Municipio moderno en tecnologías de información y comunicaciones

PROGRAMA PRESUPUESTARIO:

01080501 Gobierno electrónico

PROYECTO PRESUPUESTARIO:

010805010103 Innovación gubernamental con tecnologías de información

OBJETIVO DEL PROGRAMA PRESUPUESTARIO:

Engloba todas las actividades o servicios que las administraciones municipales otorgan a la población a través de tecnologías de información, mejorando la eficiencia y eficacia en los procesos facilitando la operación y distribución de información que se brinda a la población.

DEPENDENCIA GENERAL:

A00 PRESIDENCIA

DEPENDENCIA AUXILIAR:

112 Participación Ciudadana, 120 Administración y Desarrollo de Personal, 137 Simplificación Administrativa

NOMBRE DEL INDICADOR:

Porcentaje en el cumplimiento del Programa de capacitación
(Cursos impartidos/Cursos programados)*100

FÓRMULA DEL CÁLCULO:

Impartición de cursos.

INTERPRETACIÓN:

Eficiencia

DIMENSIÓN QUE ATIENDE:

Resultados 2022

DESCRIPCIÓN DEL FACTOR DE COMPARACIÓN:

Local Municipal

AMBITO GEOGRAFICO:

Población Municipal

COBERTURA

Enero 2023

LINEA BASE

Numero: NA 3.1

FRECUENCIA DE MEDICIÓN: Mensual

ESTRUCTURA DEL INDICADOR

COMPORTAMIENTO DE LAS VARIABLES DURANTE EL TRIMESTRE: Abril-Junio

VARIABLE	UNIDAD DE MEDIDA	OPERACION	META ANUAL		AVANCE TRIMESTRAL		AVANCE ACUMULADO	
			Programado	Alcanzado	%	Alcanzado	%	Alcanzado
Cursos impartidos	Cursos		0.00		0.00	2.00	100.00	0.00
Cursos programados	Cursos		8.00		2.00	2.00	100.00	0.00

COMPORTAMIENTO DEL INDICADOR

DESCRIPCION DE LA META ANUAL

META ANUAL	AVANCE TRIMESTRAL		AVANCE ACUMULADO	
	Programado	Alcanzado	Programado	Alcanzado
100.00	100.00	100.00	0.00	0.00

DESCRIPCION DE RESULTADOS Y JUSTIFICACION EN CASO DE VARIACION SUPERIOR A 10 % RESPECTO A LO PROGRAMADO

Para este trimestre se logra cumplir la meta esperada por el indicador

Satisfactorio

DEPENDENCIA GENERAL:

A00 PRESIDENCIA

DEPENDENCIA AUXILIAR

112 Participación Ciudadana, 120 Administración y Desarrollo de Personal, 137 Simplificación Administrativa

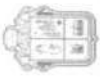
EVALUACION DEL INDICADOR

Tania Izei Gutiérrez Soto
ELABORÓ



Mircos Antonio Vargas Jiménez
VO. BO.





MEJOR GOBIERNO
MAYOR CALIDAD

C

PBRm-08b FICHA TECNICA DE SEGUIMIENTO DE INDICADORES 2023 DE GESTION O ESTRATEGICO

TIPO DE FICHA: OSFEM

PILAR DE DESARROLLO /EJE TRANSVERSAL:

III Eje transversal III: Tecnología y Coordinación para el Buen Gobierno

TEMA DE DESARROLLO:

Municipio moderno en tecnologías de información y comunicaciones

PROGRAMA PRESUPUESTARIO:

01080501 Gobierno electrónico

PROYECTO PRESUPUESTARIO:

010805010103 Innovación gubernamental con tecnologías de información

OBJETIVO DEL PROGRAMA PRESUPUESTARIO:

Erigir las actividades o servicios que las administraciones municipales otorgan a la población a través de tecnologías de información, mejorando la eficiencia y eficacia en los procesos facilitando la operación y distribución de información que se brinda a la población.

DEPENDENCIA GENERAL:

A00 PRESIDENCIA

DEPENDENCIA AUXILIAR:

112 Participación Ciudadana, 120 Administración y Desarrollo de Personal, 137 Simplificación Administrativa

NOMBRE DEL INDICADOR:

Porcentaje de Servidores capacitados.

FÓRMULA DEL CÁLCULO:

(Servidores públicos capacitados/Servidores públicos programados para ser capacitados)*100

INTERPRETACIÓN:

Servidores públicos capacitados.

DIMENSIÓN QUE ATIENDE:

Eficiencia

DESCRIPCIÓN DEL FACTOR DE COMPARACIÓN:

Resultados 2022

AMBITO GEOGRAFICO:

Local Municipal

COBERTURA:

Población Municipal

LÍNEA BASE

Enero 2023

Numero: NA 3.2

FRECUENCIA DE MEDICIÓN: Mensual

ESTRUCTURA DEL INDICADOR

COMPORTAMIENTO DE LAS VARIABLES DURANTE EL TRIMESTRE: Abril-Junio

VARIABLE	UNIDAD DE MEDIDA	OPERACION	META ANUAL	AVANCE TRIMESTRAL			AVANCE ACUMULADO		
				Programado	%	Alcanzado	Programado	%	Alcanzado
Servidores públicos capacitados	Servidores		0.00	5.00	0.00	10.00	0.00	0.00	0.00
Servidores públicos programados para ser capacitados	Servidores		20.00	5.00	25.00	5.00	100.00	0.00	0.00

COMPORTAMIENTO DEL INDICADOR

DESCRIPCIÓN DE LA META ANUAL

META ANUAL	TRIMESTRE: Abril-Junio			EVALUACION DEL INDICADOR		
	Programado	Alcanzado	SEMAFORO	Programado	Alcanzado	SEMAFORO
100.00	100.00	200.00	Verde	0.00	0.00	Verde

DESCRIPCIÓN DE RESULTADOS Y JUSTIFICACIÓN EN CASO DE VARIACIÓN SUPERIOR A ± 10 % RESPECTO A LO PROGRAMADO

Para este trimestre se logra compensar lo del trimestre anterior, es por ello que el resultado es en color verde.

Satisfactorio

DEPENDENCIA GENERAL:

A00 PRESIDENCIA

DEPENDENCIA AUXILIAR:

112 Participación Ciudadana, 120 Administración y Desarrollo de Personal, 137 Simplificación Administrativa

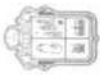


[Firma]
Tania Izzel Gutiérrez Solo

[Firma]
Lic. Marcos Antonio Vargas Jiménez

C. Tania Izzel Gutiérrez Solo

Lic. Marcos Antonio Vargas Jiménez



PILAR DE DESARROLLO /EJE TRANSVERSAL:

III Eje transversal III: Tecnología y Coordinación para el Buen Gobierno

TEMA DE DESARROLLO:

Municipio moderno en tecnologías de información y comunicaciones

PROGRAMA PRESUPUESTARIO:

01080501 Gobierno electrónico

PROYECTO PRESUPUESTARIO:

010805010103 Innovación gubernamental con tecnologías de información

OBJETIVO DEL PROGRAMA PRESUPUESTARIO:

Engloba todas las actividades o servicios que las administraciones municipales otorgan a la población a través de tecnologías de información, mejorando la eficiencia y eficacia en los procesos, facilitando la operación y distribución de información que se brinda a la población.

DEPENDENCIA GENERAL:

A00 PRESIDENCIA

DEPENDENCIA AUXILIAR:

112 Participación Ciudadana, 120 Administración y Desarrollo de Personal, 137 Simplificación Administrativa

NOMBRE DEL INDICADOR:

Porcentaje de reportes de incidencias de TIC's atendidos.

FÓRMULA DEL CÁLCULO:

(Reportes de incidencias de TIC's atendidos/ Total de reportes presentados) *100

INTERPRETACIÓN:

Atender los reportes de TIC'S

DIMENSIÓN QUE ATIENDE:

Eficiencia

DESCRIPCIÓN DEL FACTOR DE COMPARACIÓN:

Resultados 2022

AMBITO GEOGRAFICO:

Local Municipal

COBERTURA:

Población Municipal

LINEA BASE

Enero 2023

FRECUENCIA DE MEDICIÓN: Trimestral

ESTRUCTURA DEL INDICADOR

Numero: NA 4,1

COMPORTAMIENTO DE LAS VARIABLES DURANTE EL TRIMESTRE: Abril-Junio

VARIABLE	UNIDAD DE MEDIDA	OPERACION	META ANUAL	AVANCE TRIMESTRAL		AVANCE ACUMULADO			
				Programado	%	Alcanzado	%	Programado	%
Reportes de incidencias de TIC's atendidos	Reportes		0,00	7,00	0,00	7,00	100,00	0,00	0,00
Total de reportes presentados	Reportes		28,00	7,00	25,00	7,00	100,00	0,00	0,00

COMPORTAMIENTO DEL INDICADOR

DESCRIPCION DE LA META ANUAL

Atender los reportes de TIC'S

META ANUAL	AVANCE TRIMESTRAL		AVANCE ACUMULADO		SEMAFORO
	Programado	Alcanzado	Programado	Alcanzado	
100,00	100,00	100,00	0,00	0,00	Verde

DESCRIPCIÓN DE RESULTADOS Y JUSTIFICACIÓN EN CASO DE VARIACIÓN SUPERIOR A +10 % RESPECTO A LO PROGRAMADO

Para este trimestre se logra cumplir la meta al 100%

EVALUACION DEL INDICADOR

Satisfactorio

DEPENDENCIA GENERAL:

A00 PRESIDENCIA

DEPENDENCIA AUXILIAR:

112 Participación Ciudadana, 120 Administración y Desarrollo de Personal, 137 Simplificación Administrativa

Tania Izal Gutiérrez Soto



Marcos Antonio Vargas Jiménez



PILAR DE DESARROLLO / EJE TRANSVERSAL: 1 Pilar 1: Social
TEMA DE DESARROLLO: Desarrollo humano incluyente, sin discriminación y libre de violencia
PROGRAMA PRESUPUESTARIO: 02020201 Desarrollo comunitario
PROYECTO PRESUPUESTARIO: 0202020102 Apoyo a la comunidad
OBJETIVO DEL PROGRAMA PRESUPUESTARIO: Incluye proyectos cuyas acciones de coordinación para la concurrencia de los recursos en los programas de desarrollo social se orientan a la mejora de los distintos ámbitos de los municipios y los grupos sociales que en ellos habitan, en especial a los de mayor vulnerabilidad, y que tengan como propósito asegurar la reducción de la pobreza.
DEPENDENCIA GENERAL: A00 PRESIDENCIA
DEPENDENCIA AUXILIAR: A00 Presidencia

ESTRUCTURA DEL INDICADOR

NOMBRE DEL INDICADOR: Porcentaje de capacitaciones para generar conocimientos y habilidades de gestión realizadas.
FORMULA DEL CÁLCULO: (Capacitaciones para generar conocimientos y habilidades de gestión realizadas/Capacitaciones para generar conocimientos y habilidades de gestión programadas)*100

FRECUENCIA DE MEDICIÓN: Semestral

FRECUENCIA DE MEDICIÓN: Semestral

INTERPRETACIÓN: Eficiencia
DIMENSIÓN QUE ATIENDE: Eficiencia
DESCRIPCIÓN DEL FACTOR DE COMPARACIÓN:
ÁMBITO GEOGRÁFICO:
COBERTURA:
LÍNEA BASE:

Numero: NC 1

COMPORTAMIENTO DE LAS VARIABLES DURANTE EL TRIMESTRE: Abril-Junio

VARIABLE	UNIDAD DE MEDIDA	OPERACION	META ANUAL		AVANCE TRIMESTRAL		AVANCE ACUMULADO		
			Programado	%	Alcanzado	%	Programado	%	Alcanzado
Capacitaciones para generar conocimientos y habilidades de gestión realizadas	Capacitaciones		0.00	0.00	0.00	0.00	0.00	0.00	0.00
Capacitaciones para generar conocimientos y habilidades de gestión programados	Capacitaciones		0.00	0.00	0.00	0.00	0.00	0.00	0.00

COMPORTAMIENTO DEL INDICADOR
DESCRIPCIÓN DE LA META ANUAL

META ANUAL	AVANCE TRIMESTRAL		SEMAFORO		AVANCE ACUMULADO		SEMAFORO	
	Programado	Alcanzado	EF%	0.00	Programado	Alcanzado	EF%	0.00
0.00	0.00	0.00	0.00	0.00	0.00	0.00	0.00	0.00

DESCRIPCIÓN DE RESULTADOS Y JUSTIFICACIÓN EN CASO DE VARIACIÓN SUPERIOR A ±10 % RESPECTO A LO PROGRAMADO

EVALUACION DEL INDICADOR


DEPENDENCIA GENERAL: A00 PRESIDENCIA
DEPENDENCIA AUXILIAR: A00 Presidencia



ELABORO
Tania Itzel Gutiérrez Soto

C. Tania Itzel Gutiérrez Soto

Lic. Marcos Antonio Vargas Jiménez



PbRm-086 FICHA TECNICA DE SEGUIMIENTO DE INDICADORES 2023 DE GESTION O ESTRATEGICO

PILAR DE DESARROLLO / JEJE TRANSVERSAL: 1 Pilar 1: Social

TEMA DE DESARROLLO: Desarrollo humano incluyente, sin discriminación y libre de violencia

PROGRAMA PRESUPUESTARIO: 02020201 Desarrollo comunitario

PROYECTO PRESUPUESTARIO: 020202010102 Apoyo a la comunidad

OBJETIVO DEL PROGRAMA PRESUPUESTARIO: Incluye proyectos cuyas acciones de coordinación para la concurrencia de los recursos en los programas de desarrollo social se orientan a la mejora de los distintos ámbitos de los municipios y los grupos sociales que en ellos habitan, en especial a los de mayor vulnerabilidad, y que tengan como propósito asegurar la reducción de la pobreza.

DEPENDENCIA GENERAL: A00 PRESIDENCIA

DEPENDENCIA AUXILIAR: A00 Presidencia

ESTRUCTURA DEL INDICADOR

NOMBRE DEL INDICADOR: Porcentaje de gestiones sobre los programas de desarrollo social realizadas.

FÓRMULA DEL CÁLCULO: (Gestiones sobre los programas de desarrollo social realizadas/ Gestiones sobre los programas de desarrollo social programadas)*100

INTERPRETACIÓN: Gestiones realizadas y atendidas.

DIMENSION QUE ATIENDE: Eficiencia

DESCRIPCIÓN DEL FACTOR DE COMPARACIÓN: Resultados 2022

AMBITO GEOGRAFICO: Local Municipal

COBERTURA: Población Municipal

LINEA BASE: Enero 2023

FRECUENCIA DE MEDICIÓN: Semestral

Numero: NC 2

COMPORTAMIENTO DE LAS VARIABLES DURANTE EL TRIMESTRE: Abril-Junio

VARIABLE	UNIDAD DE MEDIDA	OPERACION	META ANUAL		AVANCE TRIMESTRAL		AVANCE ACUMULADO		
			Programado	%	Alcanzado	%	Programado	%	Alcanzado
Gestiones sobre los programas de desarrollo social realizadas	Gestiones		0.00	0.00	1.00	100.00	0.00	0.00	0.00
Gestiones sobre los programas de desarrollo social programadas	Gestiones		2.00	50.00	1.00	100.00	0.00	0.00	0.00

COMPORTAMIENTO DEL INDICADOR
DESCRIPCION DE LA META ANUAL

META ANUAL	AVANCE TRIMESTRAL		AVANCE ACUMULADO	
	Programado	Alcanzado	Programado	Alcanzado
100.00	100.00	100.00	0.00	0.00

TRIMESTRE: Abril-Junio

DESCRIPCION DE RESULTADOS Y JUSTIFICACION EN CASO DE VARIACION SUPERIOR A ± 10 % RESPECTO A LO PROGRAMADO
Para este trimestre se logra cumplir con el resultado del indicador, es por ello que se cobra en verde

EVALUACION DEL INDICADOR

Satisfacción

DEPENDENCIA GENERAL: A00 PRESIDENCIA

DEPENDENCIA AUXILIAR: A00 Presidencia



[Signature]

C. Tania Izel Gutiérrez Solo



Lic. Marcos Antonio Vargas Jimenez



MEJOR GOBIERNO

PbRm-08b FICHA TECNICA DE SEGUIMIENTO DE INDICADORES 2023 DE GESTION O ESTRATEGICO

TIPO DE FICHA: OSFEM

PILAR DE DESARROLLO / EJE TRANSVERSAL:

1 Pilar 1: Social

TEMA DE DESARROLLO:

Desarrollo humano incluyente, sin discriminación y libre de violencia

PROGRAMA PRESUPUESTARIO:

02020201 Desarrollo comunitario

PROYECTO PRESUPUESTARIO:

0202020102 Apoyo a la comunidad

OBJETIVO DEL PROGRAMA PRESUPUESTARIO:

Incluye proyectos cuyas acciones de coordinación para la concurrencia de los recursos en los programas de desarrollo social se orientan a la mejora de los distintos ámbitos de los municipios y los grupos sociales que en ellos habitan, en especial a los de mayor vulnerabilidad, y que tengan como propósito asegurar la reducción de la pobreza.

DEPENDENCIA GENERAL:

A00 PRESIDENCIA

DEPENDENCIA AUXILIAR:

A00 Presidencia

NOMBRE DEL INDICADOR:

Porcentaje de reuniones regionales y estatales realizadas.

FORMULA DEL CALCULO:

(Total de reuniones regionales y estatales realizadas/Total de reuniones regionales y estatales programadas)*100

INTERPRETACION:

Eficiencia

DIMENSION QUE ATIENDE:

Eficiencia

DESCRIPCION DEL FACTOR DE COMPARACION:

AMBITO GEOGRAFICO:

COBERTURA:

LINEA BASE

Numero: NA 1.1

FRECUENCIA DE MEDICIÓN: Semestral

COMPORTAMIENTO DE LAS VARIABLES DURANTE EL TRIMESTRE: Abril-Junio

VARIABLE	UNIDAD DE MEDIDA	OPERACION	META ANUAL	AVANCE TRIMESTRAL		AVANCE ACUMULADO	
				Programado	%	Alcanzado	%
Total de reuniones regionales y estatales realizadas	Reuniones		0.00	0.00	0.00	0.00	0.00
Total de reuniones regionales y estatales programadas	Reuniones		0.00	0.00	0.00	0.00	0.00

COMPORTAMIENTO DEL INDICADOR

DESCRIPCION DE LA META ANUAL

META ANUAL	TRIMESTRE: Abril-Junio			
	AVANCE TRIMESTRAL		AVANCE ACUMULADO	
Programado	Alcanzado	SEMAFORO	Programado	SEMAFORO
0.00	0.00	0.00	0.00	0.00

DESCRIPCION DE RESULTADOS Y JUSTIFICACION EN CASO DE VARIACION SUPERIOR A ± 10 % RESPECTO A LO PROGRAMADO

EVALUACION DEL INDICADOR

DEPENDENCIA GENERAL: A00 PRESIDENCIA
DEPENDENCIA AUXILIAR: A00 Presidencia



[Signature]
Yoelbo

Lic. Marcos Antonio Vargas Jiménez



[Signature]
Elaboro

C. Tania Itzel Gutiérrez Solo

PILAR DE DESARROLLO / EJE TRANSVERSAL: 1 Pilar 1. Social
TEMA DE DESARROLLO: Desarrollo humano incluyente, sin discriminación y libre de violencia
PROGRAMA PRESUPUESTARIO: 02020201 Desarrollo comunitario
PROYECTO PRESUPUESTARIO: 0202020102 Apoyo a la comunidad
OBJETIVO DEL PROGRAMA PRESUPUESTARIO: Incluye proyectos cuyas acciones de coordinación para la concurrencia de los recursos en los programas de desarrollo social se orientan a la mejora de los distintos ámbitos de los municipios y los grupos sociales que en ellos habitan, en especial a los de mayor vulnerabilidad, y que tengan como propósito asegurar la reducción de la pobreza.
DEPENDENCIA GENERAL: A00 PRESIDENCIA
DEPENDENCIA AUXILIAR: A00 Presidencia

ESTRUCTURA DEL INDICADOR

NOMBRE DEL INDICADOR: Porcentaje de solicitudes de programas sociales atendidas.
FORMULA DEL CALCULO: (Solicitudes de programas sociales atendidas/Solicitudes de programas sociales en trámite)*100
INTERPRETACION: Solicitudes atendidas.
DIMENSION QUE ATIENDE: Eficiencia
DESCRIPCION DEL FACTOR DE COMPARACION: Resultados 2023
AMBITO GEOGRAFICO: Local Municipal
COBERTURA: Población Municipal
LINEA BASE: Enero 2023
FRECUENCIA DE MEDICION: Trimestral

Numero: NA 2.1

COMPORTAMIENTO DE LAS VARIABLES DURANTE EL TRIMESTRE: Abril-Junio

VARIABLE	UNIDAD DE MEDIDA	OPERACION	META ANUAL	AVANCE TRIMESTRAL		AVANCE ACUMULADO		
				Programado	%	Alcanzado	%	Programado
Solicitudes de programas sociales atendidas	Solicitudes		0.00	1.00	0.00	100.00	0.00	0.00
Solicitudes de programas sociales en trámite	Solicitudes		4.00	1.00	25.00	100.00	0.00	0.00


**COMPORTAMIENTO DEL INDICADOR
DESCRIPCION DE LA META ANUAL**

META ANUAL	TRIMESTRE: Abril-Junio			
	AVANCE TRIMESTRAL		AVANCE ACUMULADO	
Programado	Alcanzado	SEMAFORO	Programado	Alcanzado
100.00	100.00	Verde	0.00	0.00
		Verde	0.00	Verde


DESCRIPCION DE RESULTADOS Y JUSTIFICACION EN CASO DE VARIACION SUPERIOR A ±10 % RESPECTO A LO PROGRAMADO
 Para este trimestre se logra alcanzar la meta programada


EVALUACION DEL INDICADOR

Satisfactorio
DEPENDENCIA GENERAL: A00 PRESIDENCIA
DEPENDENCIA AUXILIAR: A00 Presidencia



Lic. Marcos Antonio Vargas Jiménez





SECRETARIA TECNICA DE LA PRESIDENCIA MUNICIPAL
UNIDAD DE OPERACION, PRESUPUESTACION Y EVALUACION

PILAR DE DESARROLLO / EJE TRANSVERSAL: 3 Pilar 3. Territorial
 Tema de desarrollo: Manejo sustentable y distribución del agua
 PROGRAMA PRESUPUESTARIO: 02010301 Manejo de aguas residuales, drenaje y alcantarillado
 PROYECTO PRESUPUESTARIO: 020103010101 Construcción de infraestructura para drenaje y alcantarillado
 OBJETIVO DEL PROGRAMA PRESUPUESTARIO: Considera el conjunto de procedimientos que se llevan a cabo para el tratamiento de aguas residuales y saneamiento de redes de drenaje y alcantarillado, manteniendo en condiciones adecuadas la infraestructura para proporcionar una mejor calidad de vida a la población.
 DEPENDENCIA GENERAL: F00 DESARROLLO URBANO Y OBRAS PUBLICAS
 DEPENDENCIA AUXILIAR: 124 Obras Publicas

ESTRUCTURA DEL INDICADOR
 NOMBRE DEL INDICADOR: Porcentaje de metros cúbicos de aguas residuales tratadas.
 FORMULA DEL CALCULO: (Metros cúbicos de aguas tratadas en el semestre actual/Metros cúbicos de aguas vertidas)*100
 INTERPRETACIÓN:
 DIMENSIÓN QUE ATIENDE: Eficiencia
 DESCRIPCIÓN DEL FACTOR DE COMPARACIÓN:
 AMBITO GEOGRAFICO:
 COBERTURA:
 LINEA BASE:
 FRECUENCIA DE MEDICIÓN: Semestral

COMPORTAMIENTO DE LAS VARIABLES DURANTE EL TRIMESTRE: Abril-Junio

VARIABLE	UNIDAD DE MEDIDA	OPERACION	META ANUAL	AVANCE TRIMESTRAL		AVANCE ACUMULADO	
				Programado	%	Programado	%
Metros cúbicos de aguas tratadas en el semestre actual			0.00	0.00	0.00	0.00	0.00
Metros cúbicos de aguas vertidas			0.00	0.00	0.00	0.00	0.00

COMPORTAMIENTO DEL INDICADOR
 DESCRIPCIÓN DE LA META ANUAL

TRIMESTRE: Abril-Junio


META ANUAL	AVANCE TRIMESTRAL		AVANCE ACUMULADO	
	Programado	EF%	Programado	EF%
0.00	0.00	0.00	0.00	0.00

DESCRIPCIÓN DE RESULTADOS Y JUSTIFICACIÓN EN CASO DE VARIACIÓN SUPERIOR A ± 10 % RESPECTO AL O PROGRAMADO

EVALUACION DEL INDICADOR

DEPENDENCIA GENERAL: F00 DESARROLLO URBANO Y OBRAS PUBLICAS
 DEPENDENCIA AUXILIAR: 124 Obras Publicas



ELABORÓ: 

Ing. José María Rodríguez Alva

Lic. Marcos Antonio Vargas Jiménez



MEJOR GOBIERNO
TECÁMAC 2012-2024

PBRm-08b FICHA TECNICA DE SEGUIMIENTO DE INDICADORES 2023 DE GESTIÓN O ESTRATEGICO

TIPO DE FICHA: OSFEM

PILAR DE DESARROLLO / EJE TRANSVERSAL: 3 Pilar 3. Territorial

TEMA DE DESARROLLO: Manejo sustentable y distribución del agua

PROGRAMA PRESUPUESTARIO: 02010301 Manejo de aguas residuales, drenaje y alcantarillado

PROYECTO PRESUPUESTARIO: 0201030101 Construcción de infraestructura para drenaje y alcantarillado

OBJETIVO DEL PROGRAMA PRESUPUESTARIO: Considera el conjunto de procedimientos que se llevan a cabo para el tratamiento de aguas residuales y saneamiento de redes de drenaje y alcantarillado, manteniendo en condiciones adecuadas la infraestructura para proporcionar una mejor calidad de vida a la población.

DEPENDENCIA GENERAL: F00 DESARROLLO URBANO Y OBRAS PUBLICAS

DEPENDENCIA AUXILIAR: 124 Obras Públicas

ESTRUCTURA DEL INDICADOR

NOMBRE DEL INDICADOR: Porcentaje de mantenimientos realizados a la infraestructura para el tratamiento de aguas residuales.

FÓRMULA DEL CÁLCULO: (Número de mantenimientos a la infraestructura de tratamiento de aguas residuales realizados / Total de mantenimientos a la infraestructura de tratamiento de aguas residuales programados) *100.

INTERPRETACIÓN: Eficiencia

DIMENSIÓN QUE ATIENDE: Semestral

FRECUENCIA DE MEDICIÓN: Semestral

DESCRIPCIÓN DEL FACTOR DE COMPARACIÓN:

AMBITO GEOGRAFICO:

COBERTURA:

LINEA BASE:

Numero: NC 3

No aplica

COMPORTAMIENTO DE LAS VARIABLES DURANTE EL TRIMESTRE: Abril-Junio

VARIABLE	UNIDAD DE MEDIDA	OPERACION	META ANUAL	AVANCE TRIMESTRAL		AVANCE ACUMULADO	
				Programado	%	Alcanzado	%
Número de mantenimientos a la infraestructura de tratamiento de aguas residuales realizados			0.00	0.00	0.00	0.00	0.00
Total de mantenimientos a la infraestructura de tratamiento de aguas residuales programados			0.00	0.00	0.00	0.00	0.00

COMPORTAMIENTO DEL INDICADOR
DESCRIPCION DE LA META ANUAL

TRIMESTRE: Abril-Junio

META ANUAL	AVANCE TRIMESTRAL		AVANCE ACUMULADO	
	Programado	SEMAFORO	Alcanzado	SEMAFORO
0.00	0.00	0.00	0.00	0.00

DESCRIPCION DE RESULTADOS Y JUSTIFICACION EN CASO DE VARIACION SUPERIOR A 10 % RESPECTO A LO PROGRAMADO

EVALUACION DEL INDICADOR

DEPENDENCIA GENERAL: F00 DESARROLLO URBANO Y OBRAS PUBLICAS

DEPENDENCIA AUXILIAR: 124 Obras Públicas



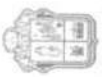
ELABORÓ

Ing. José María Rodríguez Alva

VALIDÓ

Lic. Marcos Antonio Vargas Jiménez





PILAR DE DESARROLLO / EJE TRANSVERSAL: 3 Pilar 3: Territorial

TEMA DE DESARROLLO: Manejo sustentable y distribución del agua

PROGRAMA PRESUPUESTARIO: 02010301 Manejo de aguas residuales, drenaje y alcantarillado

PROYECTO PRESUPUESTARIO: 020103010101 Construcción de infraestructura para drenaje y alcantarillado

OBJETIVO DEL PROGRAMA PRESUPUESTARIO: Considera el conjunto de procedimientos que se llevan a cabo para el tratamiento de aguas residuales y saneamiento de redes de drenaje y alcantarillado, manteniendo en condiciones adecuadas la infraestructura para proporcionar una mejor calidad de vida a la población.

DEPENDENCIA GENERAL: F00 DESARROLLO URBANO Y OBRAS PUBLICAS

DEPENDENCIA AUXILIAR: 124 Obras Públicas

ESTRUCTURA DEL INDICADOR

NOMBRE DEL INDICADOR: Porcentaje de mantenimientos realizados a la infraestructura de drenaje y alcantarillado.

FÓRMULA DEL CÁLCULO: (Número de mantenimientos a la infraestructura de drenaje y alcantarillado realizados / Total de mantenimientos a la infraestructura de drenaje y alcantarillado programados) *100

INTERPRETACIÓN:

Dimensión que atiende: Eficiencia

Descripción del factor de comparación:

Ámbito geográfico: COBERTURA

Línea base

Número: NC 4 No aplica

Frecuencia de medición: Semestral

COMPORTAMIENTO DE LAS VARIABLES DURANTE EL TRIMESTRE: Abril-Junio

VARIABLE	UNIDAD DE MEDIDA	OPERACION	META ANUAL	AVANCE TRIMESTRAL		AVANCE ACUMULADO	
				Programado	%	Programado	%
Número de mantenimientos a la infraestructura de drenaje y alcantarillado realizados			0.00	0.00	0.00	0.00	0.00
Total de mantenimientos a la infraestructura de drenaje y alcantarillado programados			0.00	0.00	0.00	0.00	0.00

COMPORTAMIENTO DEL INDICADOR

DESCRIPCIÓN DE LA META ANUAL

META ANUAL	AVANCE TRIMESTRAL		AVANCE ACUMULADO	
	Programado	EF%	Programado	EF%
0.00	0.00	0.00	0.00	0.00

DESCRIPCIÓN DE RESULTADOS Y JUSTIFICACIÓN EN CASO DE VARIACIÓN SUPERIOR A ± 10 % RESPECTO A LO PROGRAMADO

EVALUACIÓN DEL INDICADOR

DEPENDENCIA GENERAL: F00 DESARROLLO URBANO Y OBRAS PUBLICAS

DEPENDENCIA AUXILIAR: 124 Obras Públicas



ELABORÓ

VERIFICÓ

Ing. José Víctor Rodríguez Alva

Lic. Marcos Antonio Vargas Jiménez



PILAR DE DESARROLLO / EJE TRANSVERSAL: 3 Pilar 3: Territorial

TEMA DE DESARROLLO: Manejo sustentable y distribución del agua

PROGRAMA PRESUPUESTARIO: 02010301 Manejo de aguas residuales, drenaje y alcantarillado

PROYECTO PRESUPUESTARIO: 020103010101 Construcción de infraestructura para drenaje y alcantarillado

OBJETIVO DEL PROGRAMA PRESUPUESTARIO: Considera el conjunto de procedimientos que se llevan a cabo para el tratamiento de aguas residuales y saneamiento de redes de drenaje y alcantarillado, manteniendo en condiciones adecuadas la infraestructura para proporcionar una mejor calidad de vida a la población.

DEPENDENCIA GENERAL: F00 DESARROLLO URBANO Y OBRAS PUBLICAS

DEPENDENCIA AUXILIAR: 124 Obras Públicas

ESTRUCTURA DEL INDICADOR

NOMBRE DEL INDICADOR: Porcentaje de cumplimiento en el diseño de proyectos para la construcción de infraestructura para el tratamiento de aguas residuales.

FÓRMULA DEL CÁLCULO: (Número de proyecto diseñados para la construcción de la infraestructura para el tratamiento de aguas residuales programados) *100

INTERPRETACIÓN: Proyectos.

DIMENSIÓN QUE ATIENDE: Eficiencia

DESCRIPCIÓN DEL FACTOR DE COMPARACIÓN: Resultados 2022

AMBITO GEOGRAFICO: Local municipal

COBERTURA: Población municipal

LINEA BASE: Enero 2023

FRECUENCIA DE MEDICIÓN: Trimestral

Numero: NA 1.1

COMPORTAMIENTO DE LAS VARIABLES DURANTE EL TRIMESTRE: Abril-Junio

VARIABLE	UNIDAD DE MEDIDA	OPERACION	META ANUAL		AVANCE TRIMESTRAL		AVANCE ACUMULADO	
			Programado	%	Programado	%	Programado	%
Número de proyecto diseñados para la construcción de la infraestructura para el tratamiento de aguas residuales realizadas	Proyectos		0.00	0.00	0.00	0.00	0.00	0.00
Total de proyectos para la construcción de la infraestructura para el tratamiento de aguas residuales programados	Proyectos		1.00	0.00	0.00	0.00	0.00	0.00

COMPORTAMIENTO DEL INDICADOR

DESCRIPCION DE LA META ANUAL

META ANUAL	TRIMESTRE: Abril-Junio			
	AVANCE TRIMESTRAL		AVANCE ACUMULADO	
Programado	Alcanzado	SEMAFORO	Programado	Alcanzado
100.00	0.00	Verde	0.00	0.00
DESCRIPCION DE RESULTADOS Y JUSTIFICACION EN CASO DE VARIACION SUPERIOR A ± 10 %, RESPECTO A LO PROGRAMADO				
No se tienen actividades programadas durante el trimestre				

EVALUACION DEL INDICADOR

Satisfactorio

DEPENDENCIA GENERAL: F00 DESARROLLO URBANO Y OBRAS PUBLICAS

DEPENDENCIA AUXILIAR: 124 Obras Públicas



VO. PO. *[Signature]*

Lic. Marcos Antonio Vargas Jiménez



ELABORADO *[Signature]*

Ing. Josef Iván Escobedo Alva

PILAR DE DESARROLLO / EJE TRANSVERSAL: 3 Pilar 3: Territorial
TEMA DE DESARROLLO: Manejo sustentable y distribución del agua
PROGRAMA PRESUPUESTARIO: 02010301 Manejo de aguas residuales, drenaje y alcantarillado
PROYECTO PRESUPUESTARIO: 020103010101 Construcción de infraestructura para drenaje y alcantarillado
OBJETIVO DEL PROGRAMA PRESUPUESTARIO: Considera el conjunto de procedimientos que se llevan a cabo para el tratamiento de aguas residuales y saneamiento de redes de drenaje y alcantarillado, manteniendo en condiciones adecuadas la infraestructura para proporcionar una mejor calidad de vida a la población.
DEPENDENCIA GENERAL: F00 DESARROLLO URBANO Y OBRAS PUBLICAS
DEPENDENCIA AUXILIAR: 124 Obras Publicas

NOMBRE DEL INDICADOR: Porcentaje de cumplimiento en la elaboración de presupuestos de los proyectos de infraestructura.
FORMULA DEL CÁLCULO: (Número de presupuestos para la construcción de la infraestructura para el tratamiento de aguas residuales realizados / Total de presupuestos para la construcción de la infraestructura para el tratamiento de aguas residuales programados) *100

INTERPRETACION: Presupuestos realizados.
DIMENSION QUE ATIENDE: Eficiencia
DESCRIPCIÓN DEL FACTOR DE COMPARACIÓN: Resultados 2022
AMBITO GEOGRAFICO: Local municipal
COBERTURA: Población municipal
LINEA BASE: Enero 2023
FRECUENCIA DE MEDICIÓN: Trimestral

COMPORTAMIENTO DE LAS VARIABLES DURANTE EL TRIMESTRE: Abril-Junio

VARIABLE	UNIDAD DE MEDIDA	OPERACION	META ANUAL		AVANCE TRIMESTRAL		AVANCE ACUMULADO	
			Programado	%	Programado	%	Programado	%
Número de presupuestos para la construcción de la infraestructura para el tratamiento de aguas residuales realizados	Presupuestos		0.00	0.00	0.00	0.00	0.00	0.00
Total de presupuestos para la construcción de la infraestructura para el tratamiento de aguas residuales programados	Presupuestos		1.00	0.00	0.00	0.00	0.00	0.00

COMPORTAMIENTO DEL INDICADOR
DESCRIPCION DE LA META ANUAL

TRIMESTRE: Abril-Junio

META ANUAL	AVANCE TRIMESTRAL		AVANCE ACUMULADO	
	Programado	Alcanzado	Programado	Alcanzado
100.00	0.00	0.00	0.00	0.00

SEMÁFORO
 EF%: Verde
 EF%: Verde

DESCRIPCION DE RESULTADOS Y JUSTIFICACION EN CASO DE VARIACION SUPERIOR A ± 10 % RESPECTO A LO PROGRAMADO
 No se llevan actividades programadas durante el trimestre

EVALUACION DEL INDICADOR

Satisfactorio
DEPENDENCIA GENERAL: F00 DESARROLLO URBANO Y OBRAS PUBLICAS
DEPENDENCIA AUXILIAR: 124 Obras Publicas



Lic. Marcos Antonio Vargas Jiménez



ELABORÓ
 Ing. José Juan Rodríguez Alva



PILAR DE DESARROLLO / EJE TRANSVERSAL: 3 Pilar 3: Territorial

TEMA DE DESARROLLO: Manejo sustentable y distribución del agua

PROGRAMA PRESUPUESTARIO: 02010301 Manejo de aguas residuales, drenaje y alcantarillado

PROYECTO PRESUPUESTARIO: 020103010101 Construcción de infraestructura para drenaje y alcantarillado

OBJETIVO DEL PROGRAMA PRESUPUESTARIO: Considera el conjunto de procedimientos que se llevan a cabo para el tratamiento de aguas residuales y saneamiento de redes de drenaje y alcantarillado, manteniendo en condiciones adecuadas la infraestructura para proporcionar una mayor calidad de vida a la población.

DEPENDENCIA GENERAL: F00 DESARROLLO URBANO Y OBRAS PUBLICAS

DEPENDENCIA AUXILIAR: 124 Obras Públicas

NOMBRE DEL INDICADOR: Porcentaje de licitaciones de los proyectos para la construcción de la infraestructura para el tratamiento de aguas residuales.

FÓRMULA DEL CÁLCULO: $\frac{\text{Número de licitaciones para la construcción de la infraestructura para el tratamiento de aguas residuales}}{\text{Total de licitaciones para la construcción de la infraestructura para el tratamiento de aguas residuales programadas}} \times 100$

INTERPRETACIÓN: Licitaciones.

DIMENSIÓN QUE ATIENDE: Eficiencia

DESCRIPCIÓN DEL FACTOR DE COMPARACIÓN: Resultados 2022

ÁMBITO GEOGRÁFICO: Local municipal

COBERTURA: Población municipal

LÍNEA BASE: Enero 2023

FRECUENCIA DE MEDICIÓN: Trimestral

Número: NA 1.3

COMPORTAMIENTO DE LAS VARIABLES DURANTE EL TRIMESTRE: Abril-Junio

VARIABLE	UNIDAD DE MEDIDA	OPERACION	META ANUAL		AVANCE TRIMESTRAL		AVANCE ACUMULADO	
			Programado	%	Programado	%	Programado	%
Número de licitaciones para la construcción de la infraestructura para el tratamiento de aguas residuales realizadas	Licitaciones		0.00	0.00	0.00	0.00	0.00	0.00
Total de licitaciones para la construcción de la infraestructura para el tratamiento de aguas residuales programadas	Licitaciones.		1.00	0.00	0.00	0.00	0.00	0.00

Licitaciones.

COMPORTAMIENTO DEL INDICADOR
DESCRIPCIÓN DE LA META ANUAL

META ANUAL	AVANCE TRIMESTRAL		AVANCE ACUMULADO	
	Programado	Alcanzado	Programado	Alcanzado
100.00	0.00	0.00	0.00	0.00
DESCRIPCIÓN DE RESULTADOS Y JUSTIFICACIÓN EN CASO DE VARIACIÓN SUPERIOR A 10% RESPECTO A LO PROGRAMADO	EF%	SEMAFORO	EF%	SEMAFORO
No se tienen actividades programadas durante el trimestre	0.00	Verde	0.00	Verde

Satisfactorio

DEPENDENCIA GENERAL: F00 DESARROLLO URBANO Y OBRAS PUBLICAS


DEPENDENCIA AUXILIAR: 124-Obras Públicas

EVALUACIÓN DEL INDICADOR

ELABORADO POR:
Ing. José Iván Rodríguez Alva

MEJOR GOBIERNO
SECRETARÍA TÉCNICA DE LA PRESIDENCIA MUNICIPAL
UNIDAD DE INFORMACIÓN, PLANEACIÓN Y EVALUACIÓN

Lic. Marcos Antonio Vargas Jiménez



PILAR DE DESARROLLO / EJE TRANSVERSAL: 3 Pilar 3. Territorial

TEMA DE DESARROLLO: Manejo sustentable y distribución del agua

PROGRAMA PRESUPUESTARIO: 02010301 Manejo de aguas residuales, drenaje y alcantarillado

PROYECTO PRESUPUESTARIO: 0201030101 Construcción de infraestructura para drenaje y alcantarillado

OBJETIVO DEL PROGRAMA PRESUPUESTARIO: Considera el conjunto de procedimientos que se llevan a cabo para el tratamiento de aguas residuales y saneamiento de redes de drenaje y alcantarillado, manteniendo en condiciones adecuadas la infraestructura para proporcionar una mejor calidad de vida a la población.

DEPENDENCIA GENERAL: F00 DESARROLLO URBANO Y OBRAS PUBLICAS

DEPENDENCIA AUXILIAR: 124 Obras Públicas

NOMBRE DEL INDICADOR: Porcentaje de caudales de aguas domiciliarias, comerciales e industriales sin tratamiento.
FORMULA DEL CALCULO: (Caudales de aguas domiciliarias comerciales e industriales sin tratamiento/Total de caudales de aguas domiciliarias comerciales e industriales recibidas)*100

INTERPRETACIÓN: Eficiencia

DIMENSIÓN QUE ATIENDE: DESCRIPCIÓN DEL FACTOR DE COMPARACIÓN:

AMBITO GEOGRAFICO: COBERTURA:

LINEA BASE: No aplica

Numero: NA 2.1

Trimestre: Abril-Junio

FRECUENCIA DE MEDICIÓN: Trimestral

ESTRUCTURA DEL INDICADOR

COMPORTAMIENTO DE LAS VARIABLES DURANTE EL TRIMESTRE: Abril-Junio

VARIABLE	UNIDAD DE MEDIDA	OPERACION	META ANUAL	AVANCE TRIMESTRAL		AVANCE ACUMULADO	
				Programado	%	Programado	%
Caudales de aguas domiciliarias comerciales e industriales sin tratamiento			0.00	0.00	0.00	0.00	0.00
Total de caudales de aguas domiciliarias comerciales e industriales recibidas			0.00	0.00	0.00	0.00	0.00

COMPORTAMIENTO DEL INDICADOR

DESCRIPCION DE LA META ANUAL

META ANUAL	TRIMESTRE: Abril-Junio			
	AVANCE TRIMESTRAL		AVANCE ACUMULADO	
0.00	Programado	Alcanzado	Programado	Alcanzado
	0.00	0.00	0.00	0.00
	EF%	SEMAFORO	EF%	SEMAFORO
	0.00	0.00	0.00	0.00

DESCRIPCIÓN DE RESULTADOS Y JUSTIFICACIÓN EN CASO DE VARIACIÓN SUPERIOR A ± 10 % RESPECTO A LO PROGRAMADO

EVALUACION DEL INDICADOR

DEPENDENCIA GENERAL: F00 DESARROLLO URBANO Y OBRAS PUBLICAS
DEPENDENCIA AUXILIAR: 124 Obras Públicas

ELABORÓ:

Ing. José Rodríguez Alva

MEJOR GOBIERNO
TECNOLOGIA 2023-2034
DIRECCIÓN GENERAL DE OBRAS PÚBLICAS

Lic. Marcos Antonio Vargas Jiménez

MEJOR GOBIERNO
TECNOLOGIA 2023-2034
SECRETARÍA TÉCNICA DE LA PRESIDENCIA MUNICIPAL
UNIDAD DE INFORMACIÓN, PLANEACIÓN, MONITOREO Y EVALUACIÓN

PILAR DE DESARROLLO / EJE TRANSVERSAL: 3 Pilar 3: Territorial
TEMA DE DESARROLLO: Manejo sustentable y distribución del agua
PROGRAMA PRESUPUESTARIO: 02010301 Manejo de aguas residuales, drenaje y alcantarillado
PROYECTO PRESUPUESTARIO: 020103010101 Construcción de infraestructura para drenaje y alcantarillado
OBJETIVO DEL PROGRAMA PRESUPUESTARIO: Considera el conjunto de procedimientos que se llevan a cabo para el tratamiento de aguas residuales y saneamiento de redes de drenaje y alcantarillado, manteniendo en condiciones adecuadas la infraestructura para proporcionar una mejor calidad de vida a la población.
DEPENDENCIA GENERAL: F00 DESARROLLO URBANO Y OBRAS PUBLICAS
DEPENDENCIA AUXILIAR: 124 Obras Públicas

ESTRUCTURA DEL INDICADOR
NOMBRE DEL INDICADOR: Porcentaje de aplicación de químicos para el tratamiento de aguas residuales.
FORMULA DEL CÁLCULO: (Metros cúbicos de aguas residuales tratadas mediante la aplicación de químicos/Total de aguas residuales recibidas (mts3))*100
INTERPRETACIÓN:
DIMENSIÓN QUE ATIENDE: Eficiencia
DESCRIPCIÓN DEL FACTOR DE COMPARACIÓN:
AMBITO GEOGRAFICO:
COBERTURA:
LINEA BASE

Numero: NA 2.2 **No aplica**

COMPORTAMIENTO DE LAS VARIABLES DURANTE EL TRIMESTRE: Abril-Junio

VARIABLE	UNIDAD DE MEDIDA	OPERACION	META ANUAL	AVANCE TRIMESTRAL		AVANCE ACUMULADO	
				Programado	%	Programado	%
Metros cúbicos de aguas residuales tratadas mediante la aplicación de químicos			0.00	0.00	0.00	0.00	0.00
Total de aguas residuales recibidas (mts3)			0.00	0.00	0.00	0.00	0.00

COMPORTAMIENTO DEL INDICADOR
DESCRIPCION DE LA META ANUAL

TRIMESTRE: Abril-Junio

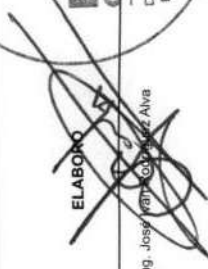
META ANUAL	AVANCE TRIMESTRAL			AVANCE ACUMULADO		
	Programado	Alcanzado	EF%	Programado	Alcanzado	EF%
0.00	0.00	0.00	0.00	0.00	0.00	0.00

DESCRIPCION DE RESULTADOS Y JUSTIFICACION EN CASO DE VARIACION SUPERIOR A ± 10 % RESPECTO A LO PROGRAMADO


EVALUACION DEL INDICADOR

DEPENDENCIA GENERAL: F00 DESARROLLO URBANO Y OBRAS PUBLICAS
DEPENDENCIA AUXILIAR: 124 Obras Públicas

ELABORO



Ing. José María Rodríguez Alva



MEJOR GOBIERNO
 TRÁMAME PARA NUESTRO
 DIRECCION GENERAL
 DE OBRAS PUBLICAS



Lic. Marcos Antonio Vargas Jiménez



MEJOR GOBIERNO
 TRÁMAME PARA NUESTRO
 SECRETARIA TÉCNICA DE LA
 PRESIDENCIA MUNICIPAL
 UNIDAD DE INFORMACIÓN,
 PRESUPUESTACIÓN
 Y EVALUACIÓN

PILAR DE DESARROLLO / EJE TRANSVERSAL: 3 Pilar 3. Territorial

TEMA DE DESARROLLO: Manejo sustentable y distribución del agua

PROGRAMA PRESUPUESTARIO: 02010301 Manejo de aguas residuales, drenaje y alcantarillado

PROYECTO PRESUPUESTARIO: 0201030101 Construcción de infraestructura para drenaje y alcantarillado

OBJETIVO DEL PROGRAMA PRESUPUESTARIO: Considera el conjunto de procedimientos que se llevan a cabo para el tratamiento de aguas residuales y saneamiento de redes de drenaje y alcantarillado, manteniendo en condiciones adecuadas la infraestructura para proporcionar una mejor calidad de vida a la población.

DEPENDENCIA GENERAL: F00 DESARROLLO URBANO Y OBRAS PUBLICAS

DEPENDENCIA AUXILIAR: 124 Obras Publicas

ESTRUCTURA DEL INDICADOR

NOMBRE DEL INDICADOR: Porcentaje de descarga de aguas residuales tratadas a los efluentes municipales.

FORMULA DEL CALCULO: (Descarga de aguas residuales tratadas a los efluentes municipales/Total de los efluentes municipales)*100

INTERPRETACIÓN: Eficiencia

DIMENSION QUE ATIENDE: Eficiencia

DESCRIPCIÓN DEL FACTOR DE COMPARACIÓN:

AMBITO GEOGRAFICO:

COBERTURA:

LÍNEA BASE:

FRECUENCIA DE MEDICIÓN: Trimestral

Numero: NA **NA** 2.3 **No aplica**

COMPORTAMIENTO DE LAS VARIABLES DURANTE EL TRIMESTRE: Abril-Junio

VARIABLE	UNIDAD DE MEDIDA	OPERACION	META ANUAL		AVANCE TRIMESTRAL		AVANCE ACUMULADO	
			Programado	%	Programado	%	Programado	%
Descarga de aguas residuales tratadas a los efluentes municipales			0.00	0.00	0.00	0.00	0.00	0.00
Total de los efluentes municipales			0.00	0.00	0.00	0.00	0.00	0.00

COMPORTAMIENTO DEL INDICADOR
DESCRIPCION DE LA META ANUAL

META ANUAL	AVANCE TRIMESTRAL		AVANCE ACUMULADO	
	Programado	EF%	Programado	EF%
0.00	0.00	0.00	0.00	0.00


DESCRIPCIÓN DE RESULTADOS Y JUSTIFICACIÓN EN CASO DE VARIACIÓN SUPERIOR A ± 10 % RESPECTO A LO PROGRAMADO

EVALUACION DEL INDICADOR

DEPENDENCIA GENERAL: F00 DESARROLLO URBANO Y OBRAS PUBLICAS

DEPENDENCIA AUXILIAR: 124 Obras Publicas



ELABORADO: 

Ing. José María Jiménez Alva

Lic. Marcos Antonio Vargas Jiménez

PILAR DE DESARROLLO /EJE TRANSVERSAL:

3 Pilar 3: Territorial

TEMA DE DESARROLLO:

Manejo sustentable y distribución del agua

PROGRAMA PRESUPUESTARIO:

02010301 Manejo de aguas residuales, drenaje y alcantarillado

PROYECTO PRESUPUESTARIO:

020103010101 Construcción de infraestructura para drenaje y alcantarillado

OBJETIVO DEL PROGRAMA PRESUPUESTARIO:

Considera el conjunto de procedimientos que se llevan a cabo para el tratamiento de aguas residuales y saneamiento de redes de drenaje y alcantarillado, manteniendo en condiciones adecuadas la infraestructura para proporcionar una mejor calidad de vida a la población.

DEPENDENCIA GENERAL:

F00 DESARROLLO URBANO Y OBRAS PUBLICAS

DEPENDENCIA AUXILIAR:

124 Obras Públicas

ESTRUCTURA DEL INDICADOR

NOMBRE DEL INDICADOR: Porcentaje de inspecciones realizadas a la infraestructura para el tratamiento de aguas residuales.

FÓRMULA DEL CÁLCULO: (Inspección de la infraestructura para el tratamiento de aguas residuales realizadas/inspección de la infraestructura para el tratamiento de aguas residuales programadas)*100

INTERPRETACIÓN:

DIMENSIÓN QUE ATIENDE: Eficiencia

DESCRIPCIÓN DEL FACTOR

DE COMPARACIÓN:

AMBITO GEOGRAFICO:

COBERTURA:

LÍNEA BASE

FRECUENCIA DE MEDICIÓN: Trimestral

Numero: NA 3.1 No aplica

COMPORTAMIENTO DE LAS VARIABLES DURANTE EL TRIMESTRE: Abril-Junio

VARIABLE	UNIDAD DE MEDIDA	OPERACION	META ANUAL	AVANCE TRIMESTRAL			AVANCE ACUMULADO		
				Programado	%	Alcanzado	Programado	%	Alcanzado
Inspección de la infraestructura para el tratamiento de aguas residuales realizadas			0.00	0.00	0.00	0.00	0.00	0.00	0.00
Inspección de la infraestructura para el tratamiento de aguas residuales programadas			0.00	0.00	0.00	0.00	0.00	0.00	0.00

COMPORTAMIENTO DEL INDICADOR


DESCRIPCION DE LA META ANUAL

META ANUAL	AVANCE TRIMESTRAL			AVANCE ACUMULADO		
	Programado	Alcanzado	EF%	Programado	Alcanzado	EF%
0.00	0.00	0.00	0.00	0.00	0.00	0.00
DESCRIPCION DE RESULTADOS Y JUSTIFICACION EN CASO DE VARIACION SUPERIOR A ± 10 % RESPECTO A LO PROGRAMADO						

EVALUACION DEL INDICADOR

DEPENDENCIA GENERAL: F00 DESARROLLO URBANO Y OBRAS PUBLICAS

DEPENDENCIA AUXILIAR: 124 Obras Públicas

ELABORÓ: 

Ing. José María González Alva



Lic. Marcos Antonio Vargas Jiménez

PILAR DE DESARROLLO / EJE TRANSVERSAL:

3 Pilar 3: Territorial

TEMA DE DESARROLLO:

Manejo sustentable y distribución del agua

PROGRAMA PRESUPUESTARIO:

02010301 Manejo de aguas residuales, drenaje y alcantarillado

PROYECTO PRESUPUESTARIO:

020103010101 Construcción de infraestructura para drenaje y alcantarillado

OBJETIVO DEL PROGRAMA PRESUPUESTARIO:

Considera el conjunto de procedimientos que se llevan a cabo para el tratamiento de aguas residuales y saneamiento de redes de drenaje y alcantarillado, manteniendo en condiciones adecuadas la infraestructura para proporcionar una mejor calidad de vida a la población.

DEPENDENCIA GENERAL:

F00 DESARROLLO URBANO Y OBRAS PUBLICAS

DEPENDENCIA AUXILIAR:

124 Obras Públicas

NOMBRE DEL INDICADOR:

ESTRUCTURA DEL INDICADOR

Porcentaje de accesorios y refacciones adquiridos para el mantenimiento de la infraestructura para el tratamiento de aguas residuales.

FÓRMULA DEL CÁLCULO:

(Adquisición de los accesorios y refacciones para el mantenimiento de la infraestructura para el tratamiento de aguas residuales realizadas/Aquisición de los accesorios y refacciones para el mantenimiento de la infraestructura para el tratamiento de aguas residuales programada)*100

INTERPRETACION:

Eficiencia

FRECUENCIA DE MEDICIÓN: Trimestral

DIMENSIÓN QUE ATIENDE:

DESCRIPCIÓN DEL FACTOR

DE COMPARACIÓN:

AMBITO GEOGRAFICO:

COBERTURA:

LÍNEA BASE

Numero: NA 3.2 No aplica

COMPORTAMIENTO DE LAS VARIABLES DURANTE EL TRIMESTRE: Abril-Junio

VARIABLE	UNIDAD DE MEDIDA	OPERACION	META ANUAL		AVANCE TRIMESTRAL		AVANCE ACUMULADO				
			Programado	Alcanzado	%	Alcanzado	%	Programado	%	Alcanzado	%
Adquisición de los accesorios y refacciones para el mantenimiento de la infraestructura para el tratamiento de aguas residuales realizadas			0.00	0.00	0.00	0.00	0.00	0.00	0.00	0.00	0.00
Adquisición de los accesorios y refacciones para el mantenimiento de la infraestructura para el tratamiento de aguas residuales programada			0.00	0.00	0.00	0.00	0.00	0.00	0.00	0.00	0.00

COMPORTAMIENTO DEL INDICADOR

DESCRIPCION DE LA META ANUAL

META ANUAL	TRIMESTRE: Abril-Junio					
	AVANCE TRIMESTRAL		AVANCE ACUMULADO			
Programado	Alcanzado	SEMAFORO	Programado	Alcanzado	EF%	SEMAFORO
0.00	0.00	0.00	0.00	0.00	0.00	0.00

DESCRIPCION DE RESULTADOS Y JUSTIFICACION EN CASO DE VARIACION SUPERIOR A ± 10 % RESPECTO A LO PROGRAMADO

EVALUACION DEL INDICADOR

DEPENDENCIA GENERAL:

F00 DESARROLLO URBANO Y OBRAS PUBLICAS

DEPENDENCIA AUXILIAR:

124 Obras Públicas

ELABORADO
Ing. Josy María Cruz Alva



[Firma]



Lic. Marcos Antonio Vargas Jiménez

PILAR DE DESARROLLO / EJE TRANSVERSAL: 3 Pilar. 3. Territorial

TEMA DE DESARROLLO: Manejo sustentable y distribución del agua

PROGRAMA PRESUPUESTARIO: 02010301 Manejo de aguas residuales, drenaje y alcantarillado

PROYECTO PRESUPUESTARIO: 0201030101 Construcción de infraestructura para drenaje y alcantarillado

OBJETIVO DEL PROGRAMA PRESUPUESTARIO: Considera el conjunto de procedimientos que se llevan a cabo para el tratamiento de aguas residuales y saneamiento de redes de drenaje y alcantarillado, manteniendo en condiciones adecuadas la infraestructura para proporcionar una mejor calidad de vida a la población.

DEPENDENCIA GENERAL: F00 DESARROLLO URBANO Y OBRAS PUBLICAS

DEPENDENCIA AUXILIAR: 124 Obras Publicas

ESTRUCTURA DEL INDICADOR

NOMBRE DEL INDICADOR: Porcentaje de mantenimientos de la infraestructura para el tratamiento de aguas residuales realizados.

FORMULA DEL CÁLCULO: (Mantenimiento de la infraestructura para el tratamiento de aguas residuales realizadas/Mantenimiento de la infraestructura para el tratamiento de aguas residuales programada)*100

INTERPRETACIÓN: Eficiencia

DIMENSIÓN QUE ATIENDE: Eficiencia

DESCRIPCIÓN DEL FACTOR DE COMPARACIÓN:

ÁMBITO GEOGRÁFICO:

COBERTURA:

LÍNEA BASE:

FRECUENCIA DE MEDICIÓN: Trimestral

Numero: NA 3.3

No aplica

COMPORTAMIENTO DE LAS VARIABLES DURANTE EL TRIMESTRE: Abril-Junio

VARIABLE	UNIDAD DE MEDIDA	OPERACION	META ANUAL		AVANCE TRIMESTRAL		AVANCE ACUMULADO	
			Programado	%	Alcanzado	%	Programado	%
Mantenimiento de la infraestructura para el tratamiento de aguas residuales realizada			0.00	0.00	0.00	0.00	0.00	0.00
Mantenimiento de la infraestructura para el tratamiento de aguas residuales programada			0.00	0.00	0.00	0.00	0.00	0.00

COMPORTAMIENTO DEL INDICADOR

DESCRIPCION DE LA META ANUAL

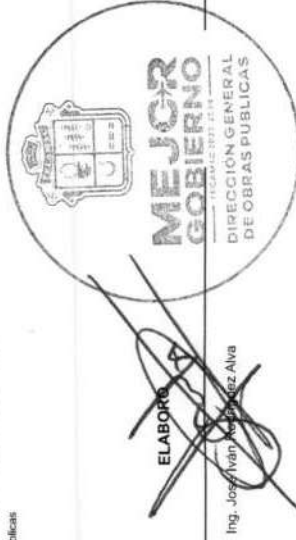
META ANUAL	TRIMESTRE: Abril-Junio						
	AVANCE TRIMESTRAL		AVANCE ACUMULADO				
Programado	Alcanzado	EF%	SEMAFORO	Programado	Alcanzado	EF%	SEMAFORO
0.00	0.00	0.00	0.00	0.00	0.00	0.00	0.00

DESCRIPCION DE RESULTADOS Y JUSTIFICACION EN CASO DE VARIACION SUPERIOR A ± 10 % RESPECTO A LO PROGRAMADO

EVALUACION DEL INDICADOR

DEPENDENCIA GENERAL: F00 DESARROLLO URBANO Y OBRAS PUBLICAS

DEPENDENCIA AUXILIAR: 124 Obras Publicas



ELABORADO

Ing. José Iván Rodríguez Alva

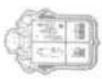


MEJOR GOBIERNO

SECRETARÍA TÉCNICA DE LA PRESIDENCIA MUNICIPAL

UNIDAD DE MANEJO, PRESUPUESTACIÓN Y EVALUACIÓN

Lic. Marcos Antonio Vargas Jiménez



PILAR DE DESARROLLO / EJE TRANSVERSAL: 3 Pilar 3. Territorial
 Manejo sustentable y distribución del agua
 TEMA DE DESARROLLO: 02010301 Manejo de aguas residuales, drenaje y alcantarillado
 PROGRAMA PRESUPUESTARIO: 020103010101 Construcción de infraestructura para drenaje y alcantarillado
 PROYECTO PRESUPUESTARIO: Considera el conjunto de procedimientos que se llevan a cabo para el tratamiento de aguas residuales y saneamiento de redes de drenaje y alcantarillado, manteniendo en condiciones adecuadas la infraestructura para proporcionar una mejor calidad de vida a la población.
 OBJETIVO DEL PROGRAMA PRESUPUESTARIO: F00 DESARROLLO URBANO Y OBRAS PUBLICAS
 DEPENDENCIA GENERAL: 124 Obras Públicas
 DEPENDENCIA AUXILIAR:

NOMBRE DEL INDICADOR: Estructura del indicador
 FÓRMULA DEL CÁLCULO: Porcentaje de mantenimientos de la infraestructura para drenaje y alcantarillado realizados.
 INTERPRETACIÓN: (Mantenimientos a la infraestructura de drenaje y alcantarillado realizados/Mantenimientos a la infraestructura de drenaje y alcantarillado programados) *100

DIMENSIÓN QUE ATIENDE: Eficiencia
 DESCRIPCIÓN DEL FACTOR DE COMPARACIÓN:
 AMBITO GEOGRAFICO:
 COBERTURA:
 LINEA BASE:
 Numero: NA 4.1 No aplica

FRECUENCIA DE MEDICIÓN: Trimestral

COMPORTAMIENTO DE LAS VARIABLES DURANTE EL TRIMESTRE: Abril-Junio

VARIABLE	UNIDAD DE MEDIDA	OPERACION	META ANUAL	AVANCE TRIMESTRAL			AVANCE ACUMULADO		
				Programado	%	Alcanzado	Programado	%	Alcanzado
Mantenimientos a la infraestructura de drenaje y alcantarillado realizados			0.00	0.00	0.00	0.00	0.00	0.00	0.00
Mantenimientos a la infraestructura de drenaje y alcantarillado programados			0.00	0.00	0.00	0.00	0.00	0.00	0.00

COMPORTAMIENTO DEL INDICADOR
 DESCRIPCION DE LA META ANUAL

TRIMESTRE: Abril-Junio

META ANUAL	AVANCE TRIMESTRAL			AVANCE ACUMULADO		
	Programado	Alcanzado	EF%	Programado	Alcanzado	EF%
0.00	0.00	0.00	0.00	0.00	0.00	0.00

DESCRIPCION DE RESULTADOS Y JUSTIFICACION EN CASO DE VARIACION SUPERIOR A 10 % RESPECTO A LO PROGRAMADO

EVALUACION DEL INDICADOR

DEPENDENCIA GENERAL: F00 DESARROLLO URBANO Y OBRAS PUBLICAS
 DEPENDENCIA AUXILIAR: 124 Obras Públicas

ELABORADO:

Ing. Joly Guzmán Rodríguez Alva

MEJOR GOBIERNO
 SECRETARÍA TÉCNICA DE LA PRESIDENCIA MUNICIPAL
 UNIDAD DE INFORMACIÓN, PRESUPUESTACIÓN Y EVALUACIÓN

Lic. Marcos Antonio Vargas Jiménez

PILAR DE DESARROLLO / EJE TRANSVERSAL: 3 Pilar 3: Territorial
Ciudades y comunidades sostenibles

TEMA DE DESARROLLO: 02020101 Desarrollo urbano

PROGRAMA PRESUPUESTARIO: 020201010201 Pavingentación de calles

PROYECTO PRESUPUESTARIO: 020201010204 Construcción y remodelación de plazas cívicas y jardines
020201010401 Construcción y ampliación de edificaciones urbanas
020201010502 Proyectos para obras publicas

OBJETIVO DEL PROGRAMA PRESUPUESTARIO: Incluye las acciones para ordenar y regular el crecimiento urbano municipal vinculándolo a un desarrollo regional sustentable, replanteando los mecanismos de planeación urbana y fortaleciendo el papel del municipio en la materia como responsable de su planeación y operación.

DEPENDENCIA GENERAL: F00 DESARROLLO URBANO Y OBRAS PUBLICAS

DEPENDENCIA AUXILIAR: 124 Obras Publicas

NOMBRE DEL INDICADOR: Porcentaje de obras publicas encaminadas a la imagen urbana

FÓRMULA DEL CÁLCULO: (Número de obras publicas encaminadas al mejoramiento urbano municipal realizadas / Total de obras de mejoramiento urbano programadas) *100

INTERPRETACIÓN: Obras realizadas

DIMENSIÓN QUE ATIENDE: Eficiencia

DESCRIPCIÓN DEL FACTOR DE COMPARACIÓN: Resultados 2022

AMBITO GEOGRAFICO: Local municipal

COBERTURA: Población municipal

LÍNEA BASE: Enero 2023

FRECUENCIA DE MEDICIÓN: Semestral

COMPORTAMIENTO DE LAS VARIABLES DURANTE EL TRIMESTRE: Abril-Junio

VARIABLE	UNIDAD DE MEDIDA	OPERACION	META ANUAL	AVANCE TRIMESTRAL			AVANCE ACUMULADO		
				Programado	%	Alcanzado	Programado	%	Alcanzado
Número de obras publicas encaminadas al mejoramiento urbano municipal realizadas	Obras		0.00	70.00	0.00	60.00	85.71	0.00	0.00
Total de obras de mejoramiento urbano programadas	Obras		150.00	70.00	46.67	70.00	100.00	0.00	0.00

COMPORTAMIENTO DEL INDICADOR
DESCRIPCION DE LA META ANUAL

Obras realizadas Obras

META ANUAL	AVANCE TRIMESTRAL			AVANCE ACUMULADO		
	Programado	Alcanzado	EF%	Programado	Alcanzado	EF%
100.00	100.00	85.71	85.71	0.00	0.00	0.00


TRIMESTRE: Abril-Junio

DESCRIPCIÓN DE RESULTADOS Y JUSTIFICACIÓN EN CASO DE VARIACIÓN SUPERIOR A ± 10 % RESPECTO A LO PROGRAMADO
Al finalizar el semestre se han completado casi en su totalidad las actividades programadas, se seguirá trabajando para realizarlas por completo

Satisfactorio

DEPENDENCIA GENERAL: F00 DESARROLLO URBANO Y OBRAS PUBLICAS

DEPENDENCIA AUXILIAR: 124 Obras Publicas

ELABORADO: 

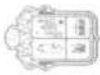
Ing. José Iván Martínez Alva

MEJOR GOBIERNO
SECRETARÍA GENERAL DE OBRAS PÚBLICAS

MEJOR GOBIERNO
SECRETARÍA TÉCNICA DE LA PRESIDENCIA MUNICIPAL
UNIDAD DE INFORMACIÓN, PRESUPUESTACIÓN Y EVALUACIÓN



Lic. Marcos Antonio Vargas Jiménez



PILAR DE DESARROLLO / EJE TRANSVERSAL:

3 Pilar 3: Territorial
Ciudades y comunidades sostenibles

TEMA DE DESARROLLO:

02020101 Desarrollo urbano

PROGRAMA PRESUPUESTARIO:

020201010201 Pavimentación de calles
020201010204 Construcción y remodelación de plazas cívicas y jardines
020201010401 Construcción y ampliación de edificaciones urbanas
020201010502 Proyectos para obras publicas

020201010203 Guarniciones y banquetas
020201010302 Rehabilitación de vialidades urbanas
020201010402 Rehabilitación de edificaciones urbanas

OBJETIVO DEL PROGRAMA PRESUPUESTARIO:

Incluye las acciones para ordenar y regular el crecimiento urbano municipal vinculándolo a un desarrollo regional sustentable, replanteando los mecanismos de planeación urbana y fortaleciendo el papel del municipio en la materia como responsable de su planeación y operación.

DEPENDENCIA GENERAL:

F00 DESARROLLO URBANO Y OBRAS PUBLICAS

DEPENDENCIA AUXILIAR:

124 Obras Publicas

NOMBRE DEL INDICADOR:

Porcentaje de obras de propuesta ciudadana dentro del programa anual.

FÓRMULA DEL CÁLCULO:

(Número de obras del programa anual propuestas por la ciudadanía / Total de obras publicas consideradas en el programa anual) *100

INTERPRETACION:

Obras

DIMENSION QUE ATIENDE:

Eficiencia

DESCRIPCIÓN DEL FACTOR DE COMPARACIÓN:

Resultados 2022

AMBITO GEOGRAFICO:

Local municipal

COBERTURA:

población municipal

LINEA BASE

Enero 2023

FRECUENCIA DE MEDICIÓN: Semestral

ESTRUCTURA DEL INDICADOR

Numero: NC 2

COMPORTAMIENTO DE LAS VARIABLES DURANTE EL TRIMESTRE: Abril-Junio

VARIABLE	UNIDAD DE MEDIDA	OPERACION	META ANUAL	AVANCE TRIMESTRAL			AVANCE ACUMULADO		
				Programado	%	Alcanzado	Programado	%	Alcanzado
Número de obras del programa anual propuestas por la ciudadanía	Obras		0.00	70.00	0.00	0.00	0.00	0.00	0.00
Total de obras publicas consideradas en el programa anual	Obras		150.00	70.00	46.67	0.00	0.00	0.00	0.00

**COMPORTAMIENTO DEL INDICADOR
DESCRIPCION DE LA META ANUAL**

META ANUAL	TRIMESTRE: Abril-Junio			AVANCE ACUMULADO		
	Programado	SEMAFORO	EF%	Programado	SEMAFORO	EF%
100.00	0.00	Rojo	0.00	0.00	Rojo	0.00

DESCRIPCION DE RESULTADOS Y JUSTIFICACION EN CASO DE VARIACION SUPERIOR A 10% RESPECTO A LO PROGRAMADO
Durante el trimestre no se realizaron las actividades programadas, se seguirá trabajando para llevarlas a cabo

Crítico

DEPENDENCIA GENERAL:

F00 DESARROLLO URBANO Y OBRAS PUBLICAS

DEPENDENCIA AUXILIAR:

124 Obras Publicas

ELABORADO

Ing. José María González Nava



Lic. Marcos Antonio Vargas Jiménez



PILAR DE DESARROLLO / EJE TRANSVERSAL: 3 Pilar. 3. Territorial

Ciudades y comunidades sostenibles

02020101 Desarrollo urbano

PROGRAMA PRESUPUESTARIO:

Pavimentación de calles

020201010203

Guarniciones y banquetas

PROYECTO PRESUPUESTARIO:

020201010204 Construcción y remodelación de plazas cívicas y jardines

020201010302

Rehabilitación de vialidades urbanas

020201010401 Construcción y ampliación de edificaciones urbanas

020201010402

Rehabilitación de edificaciones urbanas

020201010502 Proyectos para obras publicas

OBJETIVO DEL PROGRAMA PRESUPUESTARIO: Incluye las acciones para ordenar y regular el crecimiento urbano municipal vinculándolo a un desarrollo regional sustentable, replanteando los mecanismos de planeación urbana y fortaleciendo el papel del municipio en la materia como responsable de su planeación y operación.

F00 DESARROLLO URBANO Y OBRAS PUBLICAS

124 Obras Públicas

ESTRUCTURA DEL INDICADOR

Porcentaje de parques y jardines en buen funcionamiento.

FORMULA DEL CÁLCULO: (Número de parques y jardines en buen funcionamiento / Total de parques y jardines en el municipio) *100

INTERPRETACIÓN: Parques y jardines

DIMENSIÓN QUE ATIENDE: Eficiencia

DESCRIPCIÓN DEL FACTOR DE COMPARACIÓN: Resultados 2022

AMBITO GEOGRAFICO: Local municipal

COBERTURA: Población municipal

LINEA BASE: Enero 2023

FRECUENCIA DE MEDICIÓN: Semestral

Numero: NC 3

COMPORTAMIENTO DE LAS VARIABLES DURANTE EL TRIMESTRE: Abril-Junio

VARIABLE	UNIDAD DE MEDIDA	OPERACION	META ANUAL	AVANCE TRIMESTRAL		AVANCE ACUMULADO			
				Programado	%	Alcanzado	%	Programado	%
Número de parques y jardines en buen funcionamiento	Parques y jardines		0.00	2.00	0.00	3.00	0.00	0.00	0.00
Total de parques y jardines en el municipio	Parques y jardines		4.00	2.00	50.00	3.00	0.00	0.00	0.00

COMPORTAMIENTO DEL INDICADOR

DESCRIPCION DE LA META ANUAL

META ANUAL	TRIMESTRE: Abril-Junio		AVANCE ACUMULADO	
	Programado	SEMAFORO	Alcanzado	SEMAFORO
100.00	0.00	0.00	0.00	Rojo

DESCRIPCION DE RESULTADOS Y JUSTIFICACION EN CASO DE VARIACION SUPERIOR A ± 10 %, RESPECTO A LO PROGRAMADO
No se realizaron las actividades programadas durante el semestre, se seguirá trabajando para compensarlas en los siguientes periodos


Critica

DEPENDENCIA GENERAL: F00 DESARROLLO URBANO Y OBRAS PUBLICAS

DEPENDENCIA AUXILIAR: 124 Obras Públicas

ELABORÓ

Ing. José María Rodríguez Alva



Lic. Marcos Antonio Vargas Jiménez

PILAR DE DESARROLLO / EJE TRANSVERSAL:

3 Pilar 3: Territorial

TEMA DE DESARROLLO:

Ciudades y comunidades sostenibles

PROGRAMA PRESUPUESTARIO:

02020101 Desarrollo urbano

PROYECTO PRESUPUESTARIO:

020201010201 Pavingentación de calles
020201010204 Construcción y remodelación de plazas cívicas y jardines
020201010401 Construcción y ampliación de edificaciones urbanas
020201010502 Proyectos para obras públicas

020201010203 Guarniciones y banquetas
020201010302 Rehabilitación de vialidades urbanas
020201010402 Rehabilitación de edificaciones urbanas

OBJETIVO DEL PROGRAMA PRESUPUESTARIO:

Incluye las acciones para ordenar y regular el crecimiento urbano municipal vinculándolo a un desarrollo regional sustentable, replanteando los mecanismos de planeación urbana y fortaleciendo el papel del municipio en la materia como responsable de su planeación y operación.

DEPENDENCIA GENERAL:

F00 DESARROLLO URBANO Y OBRAS PUBLICAS

DEPENDENCIA AUXILIAR:

124 Obras Públicas

ESTRUCTURA DEL INDICADOR

NOMBRE DEL INDICADOR: Porcentaje de vialidades urbanas en el municipio en buen estado.

FÓRMULA DEL CÁLCULO: (Número de vialidades urbanas en el municipio en buen estado / Total de vialidades urbanas en el municipio) *100

INTERPRETACIÓN: Vialidades urbanas

DIMENSIÓN QUE ATIENDE: Eficiencia

DESCRIPCIÓN DEL FACTOR DE COMPARACIÓN: Resultados 2022

AMBITO GEOGRAFICO: Local municipal

COBERTURA: Población municipal

LINEA BASE: Enero 2023

FRECUENCIA DE MEDICIÓN: Semestral

Numero: NC 4

COMPORTAMIENTO DE LAS VARIABLES DURANTE EL TRIMESTRE: Abril-Junio

VARIABLE	UNIDAD DE MEDIDA	OPERACION	META ANUAL	AVANCE TRIMESTRAL			AVANCE ACUMULADO		
				Programado	%	Alcanzado	Programado	%	Alcanzado
Numero de vialidades urbanas en el municipio en buen estado	Vialidades urbanas		0.00	30.00	0.00	3.00	0.00	0.00	0.00
Total de vialidades urbanas en el municipio	Vialidades urbanas		90.00	30.00	50.00	3.00	0.00	0.00	0.00

COMPORTAMIENTO DEL INDICADOR

DESCRIPCION DE LA META ANUAL

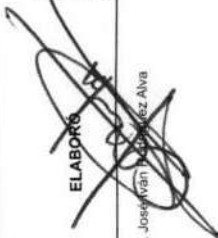
META ANUAL	AVANCE TRIMESTRAL			AVANCE ACUMULADO		
	Programado	Alcanzado	EF%	Programado	Alcanzado	EF%
100.00	100.00	0.00	0.00	0.00	0.00	0.00
			Rojo			Rojo

DESCRIPCIÓN DE RESULTADOS Y JUSTIFICACIÓN EN CASO DE VARIACIÓN SUPERIOR A ± 10 % RESPECTO A LO PROGRAMADO
Durante el semestre no se han realizado las actividades programadas, se seguirá trabajando para compensarlas en los siguientes periodos

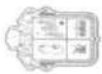
EVALUACION DEL INDICADOR

Critica

DEPENDENCIA GENERAL: F00 DESARROLLO URBANO Y OBRAS PUBLICAS
DEPENDENCIA AUXILIAR: 124 Obras Públicas

ELABORÓ: 
Ing. José Wladimir Rodríguez Alva





PILAR DE DESARROLLO / EJE TRANSVERSAL: 3 Pilar 3. Territorial

TEMA DE DESARROLLO: Ciudades y comunidades sostenibles

PROGRAMA PRESUPUESTARIO: 02020101 Desarrollo urbano

PROYECTO PRESUPUESTARIO: 020201010201 Pavimentación de calles

020201010204 Construcción y remodelación de plazas cívicas y jardines

020201010401 Construcción y ampliación de edificaciones urbanas

020201010502 Proyectos para obras publicas

020201010203 Guarniciones y banquetas

020201010302 Rehabilitación de viviendas urbanas

020201010402 Rehabilitación de edificaciones urbanas

OBJETIVO DEL PROGRAMA PRESUPUESTARIO: Incluir las acciones para ordenar y regular el crecimiento urbano municipal vinculándolo a un desarrollo regional sustentable, replanteando los mecanismos de planeación urbana y fortaleciendo el papel del municipio en la materia como responsable de su planeación y operación.

DEPENDENCIA GENERAL: F00 DESARROLLO URBANO Y OBRAS PUBLICAS

DEPENDENCIA AUXILIAR: 124 Obras Publicas

ESTRUCTURA DEL INDICADOR

NOMBRE DEL INDICADOR: Porcentaje de edificaciones urbanas rehabilitadas.

FÓRMULA DEL CÁLCULO: (Edificaciones urbanas rehabilitadas / Edificaciones urbanas programadas a rehabilitar) *100

INTERPRETACIÓN: Edificaciones urbanas

DIMENSIÓN QUE ATIENDE: Eficiencia

DESCRIPCIÓN DEL FACTOR DE COMPARACIÓN: Resultados 2022

AMBITO GEOGRAFICO: Local municipal

COBERTURA: Población municipal

LINEA BASE: Enero 2023

FRECUENCIA DE MEDICIÓN: Semestral

Numero: NC 5

COMPORTAMIENTO DE LAS VARIABLES DURANTE EL TRIMESTRE: Abril-Junio

VARIABLE	UNIDAD DE MEDIDA	OPERACION	META ANUAL	AVANCE TRIMESTRAL			AVANCE ACUMULADO		
				Programado	%	Alcanzado	Programado	%	Alcanzado
Edificaciones urbanas rehabilitadas	Edificaciones urbanas		0.00	0.00	2.00	0.00	2.00	100.00	0.00
Edificaciones urbanas programadas a rehabilitar	Edificaciones urbanas		4.00	2.00	50.00	0.00	0.00	0.00	0.00

COMPORTAMIENTO DEL INDICADOR

DESCRIPCION DE LA META ANUAL

META ANUAL	AVANCE TRIMESTRAL			AVANCE ACUMULADO		
	Programado	Alcanzado	EF%	Programado	Alcanzado	EF%
100.00	100.00	0.00	0.00	0.00	0.00	0.00

DESCRIPCIÓN DE RESULTADOS Y JUSTIFICACIÓN EN CASO DE VARIACIÓN SUPERIOR A ± 10 % RESPECTO A LO PROGRAMADO. Durante el semestre no se realizaron todas las actividades programadas, se seguirá trabajando para completirlas en su totalidad

EVALUACION DEL INDICADOR

Critico

DEPENDENCIA GENERAL: F00 DESARROLLO URBANO Y OBRAS PUBLICAS

DEPENDENCIA AUXILIAR: 124 Obras Publicas

ELABORO

Ing. José Vith Hernández Alva



[Signature]

Lic. Marcos Antonio Vargas Jiménez



PILAR DE DESARROLLO / EJE TRANSVERSAL: 3 Pilar 3: Territorial
TEMA DE DESARROLLO: Ciudades y comunidades sostenibles
PROGRAMA PRESUPUESTARIO: 02020101 Desarrollo urbano
PROYECTO PRESUPUESTARIO: 020201010201 Pavingentación de calles
 020201010204 Construcción y remodelación de plazas cívicas y jardines
 020201010401 Construcción y ampliación de edificaciones urbanas
 020201010502 Proyectos para obras publicas

OBJETIVO DEL PROGRAMA PRESUPUESTARIO: Incluye las acciones para ordenar y regular el crecimiento urbano municipal vinculándolo a un desarrollo regional sustentable, replanteando los mecanismos de planeación urbana y fortaleciendo el papel del municipio en la materia como responsable de su planeación y operación.
DEPENDENCIA GENERAL: F00 DESARROLLO URBANO Y OBRAS PUBLICAS
DEPENDENCIA AUXILIAR: 124 Obras Publicas

NOMBRE DEL INDICADOR: Porcentaje de avance en la ejecución de obras.
FORMULA DEL CÁLCULO: (Número de obras realizadas / Número de obras programadas en el año) *100
INTERPRETACIÓN: Obras realizadas.
DIMENSION QUE ATIENDE: Eficiencia
DESCRIPCIÓN DEL FACTOR DE COMPARACIÓN: Resultados 2022
ÁMBITO GEOGRAFICO: Local municipal
COBERTURA: Población municipal
LÍNEA-BASE: Enero 2023

Numero: NC 6
FRECUENCIA DE MEDICIÓN: Semestral

ESTRUCTURA DEL INDICADOR

VARIABLE	UNIDAD DE MEDIDA	OPERACION	META ANUAL		AVANCE TRIMESTRAL		AVANCE ACUMULADO	
			Programado	%	Alcanzado	%	Programado	%
Número de obras realizadas	Obras		0.00		70.00	0.00	60.00	0.00
Número de obras programadas en el año	Obras		150.00	46.67	70.00	100.00	70.00	0.00

COMPORTAMIENTO DE LAS VARIABLES DURANTE EL TRIMESTRE: Abril-Junio

COMPORTAMIENTO DEL INDICADOR


DESCRIPCION DE LA META ANUAL

META ANUAL	AVANCE TRIMESTRAL		AVANCE ACUMULADO	
	Programado	EF%	Alcanzado	EF%
100.00	100.00	85.71	0.00	0.00


DESCRIPCION DE RESULTADOS Y JUSTIFICACION EN CASO DE VARIACION SUPERIOR A ± 10 % RESPECTO A LO PROGRAMADO
 Durante el semestre se han completado casi en su totalidad las actividades programadas, se buscará completarla durante el año



Satisfactorio

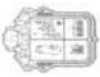
DEPENDENCIA GENERAL: F00 DESARROLLO URBANO Y OBRAS PUBLICAS
DEPENDENCIA AUXILIAR: 124 Obras Publicas

ELABORADO: 
 Ing. José María Muñoz Alva

EVALUACION DEL INDICADOR


 Lic. Marcos Antonio Vargas Jiméneez



MEJOR GOBIERNO
TECNOLOGIA PARA EL BIENESTAR

PbRm-08b FICHA TECNICA DE SEGUIMIENTO DE INDICADORES 2023 DE GESTIÓN O ESTRATEGICO

TIPO DE FICHA: OSFEM

PILAR DE DESARROLLO / EJE TRANSVERSAL: 3 Pilar 3. Territorial

TEMA DE DESARROLLO: Ciudades y comunidades sostenibles

PROGRAMA PRESUPUESTARIO: 02020101 Desarrollo urbano

PROYECTO PRESUPUESTARIO: 020201010201 Pavimentación de calles

020201010204 Construcción y remodelación de plazas cívicas y jardines

020201010401 Construcción y ampliación de edificaciones urbanas

020201010502 Proyectos para obras públicas

Objetivo del programa presupuestario: Incluye las acciones para ordenar y regular el crecimiento urbano municipal vinculándolo a un desarrollo regional sustentable, replanteando los mecanismos de planeación urbana y fortaleciendo el papel del municipio en la materia como responsable de su planeación y operación.

F00 DESARROLLO URBANO Y OBRAS PÚBLICAS

124 Obras Públicas

ESTRUCTURA DEL INDICADOR

NOMBRE DEL INDICADOR: Porcentaje de calles pavimentadas.
FÓRMULA DEL CÁLCULO: (Número de calles pavimentadas / Total de calles programadas a pavimentar) * 100

INTERPRETACIÓN: Calles pavimentadas

DIMENSIÓN QUE ATIENDE: Eficiencia

DESCRIPCIÓN DEL FACTOR DE COMPARACIÓN: Resultados 2022

ÁMBITO GEOGRÁFICO: Local municipal

COBERTURA: Población municipal

LÍNEA BASE: Enero 2023

Número: NA 1:1

FRECUENCIA DE MEDICIÓN: Trimestral

COMPORTAMIENTO DE LAS VARIABLES DURANTE EL TRIMESTRE: Abril-Junio

VARIABLE	UNIDAD DE MEDIDA	OPERACION	META ANUAL	AVANCE TRIMESTRAL			AVANCE ACUMULADO		
				Programado	%	Alcanzado	Programado	%	Alcanzado
Número de calles pavimentadas	Calles		0.00	10.00	0.00	18.00	0.00	0.00	0.00
Total de calles programadas a pavimentar	Calles		40.00	10.00	25.00	0.00	0.00	0.00	0.00

**COMPORTAMIENTO DEL INDICADOR
DESCRIPCION DE LA META ANUAL**

META ANUAL	TRIMESTRE: Abril-Junio			AVANCE ACUMULADO		
	Programado	SEMAFORO	EF%	Alcanzado	SEMAFORO	EF%
100.00	0.00	0.00	0.00	0.00	0.00	0.00
		Rojo			Rojo	

DESCRIPCIÓN DE RESULTADOS Y JUSTIFICACIÓN EN CASO DE VARIACIÓN SUPERIOR A ±10 % RESPECTO A LO PROGRAMADO
No se han realizado todas las actividades durante el trimestre, se buscará compensarlas en los siguientes trimestres

Crítica

DEPENDENCIA GENERAL: F00 DESARROLLO URBANO Y OBRAS PÚBLICAS

DEPENDENCIA AUXILIAR: 124 Obras Públicas

ELABORADO:

Ing. José Iván Rodríguez Alva

EVALUACION DEL INDICADOR



Lic. Marcos Antonio Vargas Jiménez



PILAR DE DESARROLLO / EJE TRANSVERSAL: 3 Pilar. 3. Territorial
 Ciudades y comunidades sostenibles

TEMA DE DESARROLLO: 020201010201 Pavimentación de calles

PROGRAMA PRESUPUESTARIO: 020201010204 Construcción y remodelación de plazas cívicas y jardines

PROYECTO PRESUPUESTARIO: 020201010401 Construcción y ampliación de edificaciones urbanas
 020201010502 Proyectos para obras publicas

OBJETIVO DEL PROGRAMA PRESUPUESTARIO: Incluye las acciones para ordenar y regular el crecimiento urbano municipal vinculándolo a un desarrollo regional sustentable, replanteando los mecanismos de planeación urbana y fortaleciendo el papel del municipio en la materia como responsable de su planeación y operación.

DEPENDENCIA GENERAL: F00 DESARROLLO URBANO Y OBRAS PUBLICAS

DEPENDENCIA AUXILIAR: 124 Obras Públicas

ESTRUCTURA DEL INDICADOR

NOMBRE DEL INDICADOR: Porcentaje de guarniciones y banquetas construidas.
FÓRMULA DEL CÁLCULO: (Número de guarniciones y banquetas construidas / Total de guarniciones y banquetas programadas a construir) *100

INTERPRETACIÓN: Guarniciones y banquetas realizadas

DIMENSIÓN QUE ATIENDE: Eficiencia

DESCRIPCIÓN DEL FACTOR DE COMPARACIÓN: Resultados 2022

AMBITO GEOGRAFICO: Local municipal

COBERTURA: Población municipal

LINEA BASE: Enero 2022

Numero: NA 1.2

FRECUENCIA DE MEDICIÓN: Trimestral

COMPORTAMIENTO DE LAS VARIABLES DURANTE EL TRIMESTRE: Abril-Junio

VARIABLE	UNIDAD DE MEDIDA	OPERACION	META ANUAL	AVANCE TRIMESTRAL		AVANCE ACUMULADO	
				Programado	%	Programado	%
Número de guarniciones y banquetas construidas	Guarniciones		0.00	0.00	0.00	0.00	0.00
Total de guarniciones y banquetas programadas a construir	Guarniciones		1.00	0.00	0.00	0.00	0.00

COMPORTAMIENTO DEL INDICADOR

DESCRIPCION DE LA META ANUAL

TRIMESTRE: Abril-Junio

META ANUAL	AVANCE TRIMESTRAL		AVANCE ACUMULADO	
	Programado	EF%	Alcanzado	EF%
100.00	0.00	0.00	0.00	0.00

SEMAFORO Verde

DESCRIPCIÓN DE RESULTADOS Y JUSTIFICACIÓN EN CASO DE VARIACIÓN SUPERIOR A 10 % RESPECTO A LO PROGRAMADO

No se llenen actividades programadas durante el trimestre

Satisfactorio

DEPENDENCIA GENERAL: F00 DESARROLLO URBANO Y OBRAS PUBLICAS

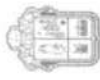
DEPENDENCIA AUXILIAR: 124 Obras Públicas

EVALUACION DEL INDICADOR

ELABORÓ: Ing. Jose María Rodríguez Alva

VALIDÓ: Lic. Marcos Antonio Vargas Jiménez





PILAR DE DESARROLLO / EJE TRANSVERSAL: 3 Pilar 3: Territorial

TEMA DE DESARROLLO: Ciudades y comunidades sostenibles

PROGRAMA PRESUPUESTARIO: 020201010201 Desarrollo urbano

PROYECTO PRESUPUESTARIO: 020201010203 Pavingentación de calles

020201010204 Construcción y remodelación de plazas cívicas y jardines

020201010401 Construcción y ampliación de edificaciones urbanas

020201010502 Proyectos para obras publicas

OBJETIVO DEL PROGRAMA PRESUPUESTARIO: Incluye las acciones para ordenar y regular el crecimiento urbano municipal vinculándolo a un desarrollo regional sustentable, replanteando los mecanismos de planeación urbana y fortaleciendo el papel del municipio en la materia como responsable de su planeación y operación.

DEPENDENCIA GENERAL: F00 DESARROLLO URBANO Y OBRAS PUBLICAS

DEPENDENCIA AUXILIAR: 124 Obras Públicas

NOMBRE DEL INDICADOR: Porcentaje de mecanismos de participación ciudadana en el mejoramiento urbano.

FÓRMULA DEL CÁLCULO: (Número de mecanismos de participación ciudadana en el mejoramiento urbano programados) / 100

INTERPRETACIÓN: Eficiencia

DIMENSIÓN QUE ATIENDE: Local municipal

DESCRIPCIÓN DEL FACTOR DE COMPARACIÓN: Población municipal

ÁMBITO GEOGRÁFICO: Local municipal

COBERTURA: Población municipal

LÍNEA BASE

Número: NA 2.1

ESTRUCTURA DEL INDICADOR

Porcentaje de mecanismos de participación ciudadana en el mejoramiento urbano. (Número de mecanismos de participación ciudadana en el mejoramiento urbano programados) / 100

FRECUENCIA DE MEDICIÓN: Trimestral

COMPORTAMIENTO DE LAS VARIABLES DURANTE EL TRIMESTRE: Abril-Junio

VARIABLE	UNIDAD DE MEDIDA	OPERACION	META ANUAL	AVANCE TRIMESTRAL			AVANCE ACUMULADO		
				Programado	%	Alcanzado	Programado	%	Alcanzado
Número de mecanismos de participación ciudadana en el mejoramiento urbano implementado	Mecanismos	Sumable	0.00	0.00	0.00	60.00	0.00	0.00	60.00
Total de mecanismos de participación ciudadana en el mejoramiento urbano programados	Mecanismos	Sumable	0.00	0.00	0.00	0.00	0.00	0.00	0.00

COMPORTAMIENTO DEL INDICADOR DESCRIPCIÓN DE LA META ANUAL

META ANUAL	TRIMESTRE: Abril-Junio			AVANCE ACUMULADO		
	Programado	Alcanzado	EF%	Programado	Alcanzado	EF%
0.00	0.00	0.00	0.00	0.00	0.00	0.00

DESCRIPCIÓN DE RESULTADOS Y JUSTIFICACIÓN EN CASO DE VARIACIÓN SUPERIOR A 10 % RESPECTO A LO PROGRAMADO

No se tienen actividades programadas durante el trimestre, sin embargo fueron realizadas algunas actividades

Satisfactorio

DEPENDENCIA GENERAL: F00 DESARROLLO URBANO Y OBRAS PUBLICAS

DEPENDENCIA AUXILIAR: 124 Obras Públicas

ELABORADO

Ing. Jorgetta Rodríguez Alva

EVALUACION DEL INDICADOR

Lic. Marcos Antonio Vargas Jiménez



PILAR DE DESARROLLO / EJE TRANSVERSAL: 3 Pilar 3. Territorial

TEMA DE DESARROLLO: Ciudades y comunidades sostenibles

PROGRAMA PRESUPUESTARIO: 02020101 Desarrollo urbano

PROYECTO PRESUPUESTARIO: 020201010201 Pavingentación de calles
020201010204 Construcción y remodelación de plazas cívicas y jardines
020201010401 Construcción y ampliación de edificaciones urbanas

020201010203 Guarniciones y banquetas
020201010302 Rehabilitación de vialidades urbanas
020201010402 Rehabilitación de edificaciones urbanas

OBJETIVO DEL PROGRAMA PRESUPUESTARIO: Incluye las acciones para ordenar y regular el crecimiento urbano municipal vinculándolo a un desarrollo regional sustentable, replantando los mecanismos de planeación urbana y fortaleciendo el papel del municipio en la materia como responsable de su planeación y operación.

DEPENDENCIA GENERAL: F00 DESARROLLO URBANO Y OBRAS PUBLICAS

DEPENDENCIA AUXILIAR: 124 Obras Públicas

ESTRUCTURA DEL INDICADOR

NOMBRE DEL INDICADOR: Porcentaje de parques y jardines equipados.
FORMULA DEL CALCULO: (Número de parques y jardines equipados / Total de parques y jardines programados a equipar) *100

INTERPRETACIÓN: Eficiencia

DIMENSIÓN QUE ATIENDE: Local municipal

DESCRIPCIÓN DEL FACTOR DE COMPARACIÓN: Población municipal

AMBITO GEOGRAFICO: Población municipal

COBERTURA: LINEA-BASE

Número: NA 3.1

FRECUENCIA DE MEDICIÓN: Trimestral

COMPORTAMIENTO DE LAS VARIABLES DURANTE EL TRIMESTRE: Abril-Junio

VARIABLE	UNIDAD DE MEDIDA	OPERACION	META ANUAL		AVANCE TRIMESTRAL		AVANCE ACUMULADO	
			Programado	%	Programado	%	Programado	%
Número de parques y jardines equipados	Parques		0.00	0.00	0.00	0.00	0.00	0.00
Total de parques y jardines programados a equipar	Parques		0.00	0.00	0.00	0.00	0.00	0.00

COMPORTAMIENTO DEL INDICADOR
DESCRIPCION DE LA META ANUAL

META ANUAL	AVANCE TRIMESTRAL		AVANCE ACUMULADO	
	Programado	EF%	Programado	SEMAFORO
0.00	0.00	0.00	0.00	Verde

DESCRIPCIÓN DE RESULTADOS Y JUSTIFICACIÓN EN CASO DE VARIACIÓN SUPERIOR A ± 10 % RESPECTO A LO PROGRAMADO
No se tienen actividades programadas durante el trimestre

Satisfactorio

DEPENDENCIA GENERAL: F00 DESARROLLO URBANO Y OBRAS PUBLICAS
DEPENDENCIA AUXILIAR: 124 Obras Públicas



ELABORO
Ing. José María Jiménez Alva

Lic. Marcos Antonio Vargas Jiménez



PILAR DE DESARROLLO / EJE TRANSVERSAL: 3 Pilar 3. Territorial

TEMA DE DESARROLLO: Ciudades y comunidades sostenibles

PROGRAMA PRESUPUESTARIO: 02020101 Desarrollo urbano

PROYECTO PRESUPUESTARIO: 020201010201 Pavimentación de calles

020201010204 Construcción y remodelación de plazas cívicas y jardines

020201010401 Construcción y ampliación de edificaciones urbanas

020201010502 Proyectos para obras públicas

020201010203 Guarniciones y banquetas

020201010302 Rehabilitación de vialidades urbanas

020201010402 Retrabilitación de edificaciones urbanas

OBJETIVO DEL PROGRAMA PRESUPUESTARIO: Incluye las acciones para ordenar y regular el crecimiento urbano municipal vinculándolo a un desarrollo regional sustentable, replanteando los mecanismos de planeación urbana y fortaleciendo el papel del municipio en la materia como responsable de su planeación y operación.

DEPENDENCIA GENERAL: F00 DESARROLLO URBANO Y OBRAS PUBLICAS

DEPENDENCIA AUXILIAR: 124 Obras Públicas

NOMBRE DEL INDICADOR: Porcentaje de mantenimientos a parques y jardines realizados.

FÓRMULA DEL CÁLCULO: (Número de parques y jardines con mantenimiento realizado / Total de parques y jardines del municipio) *100

INTERPRETACIÓN: Mantenimientos a parques.

DIMENSIÓN QUE ATIENDE: Eficiencia

DESCRIPCIÓN DEL FACTOR DE COMPARACIÓN: resultados 2022

AMBITO GEOGRAFICO: Local municipal

COBERTURA: Población municipal

LINEA BASE: Enero 2023

Numero: NA 3.2

FRECUENCIA DE MEDICIÓN: Trimestral

ESTRUCTURA DEL INDICADOR

COMPORTEAMIENTO DE LAS VARIABLES DURANTE EL TRIMESTRE: Abril-Junio

COMPORTEAMIENTO DEL INDICADOR

DESCRIPCION DE LA META ANUAL

VARIABLE	UNIDAD DE MEDIDA	OPERACION	META ANUAL		AVANCE TRIMESTRAL		AVANCE ACUMULADO	
			Programado	%	Programado	%	Programado	%
Número de parques y jardines con mantenimiento realizado	Mantenimientos	Constante	1.00	100.00	1.00	100.00	1.00	100.00
	Parques	Constante	80.00	100.00	80.00	100.00	80.00	100.00
Total de parques y jardines del municipio			80.00	100.00	80.00	100.00	80.00	100.00

DESCRIPCION DE RESULTADOS Y JUSTIFICACION EN CASO DE VARIACION SUPERIOR A ± 10 % RESPECTO A LO PROGRAMADO

Durante el semestre se han completado en su totalidad las actividades programadas

Satisfactorio

DEPENDENCIA GENERAL: F00 DESARROLLO URBANO Y OBRAS PUBLICAS

DEPENDENCIA AUXILIAR: 124 Obras Públicas


ELABORO: Ing. José María Rodríguez Alva

EVALUACION DEL INDICADOR

Lic. Marcos Antonio Vargas Jiménez

FECHA DE ELABORACION: 19/07/2023 Hoja: 255 de 353





PILAR DE DESARROLLO / EJE TRANSVERSAL: 3 Pilar 3. Territorial

TEMA DE DESARROLLO: Ciudades y comunidades sostenibles

PROGRAMA PRESUPUESTARIO: 02020101 Desarrollo urbano

PROYECTO PRESUPUESTARIO: 020201010201 Pavimentación de calles
 020201010204 Construcción y remodelación de plazas cívicas y jardines
 020201010401 Construcción y ampliación de edificaciones urbanas
 020201010502 Proyectos para obras públicas

OBJETIVO DEL PROGRAMA PRESUPUESTARIO: Incluye las acciones para ordenar y regular el crecimiento urbano municipal vinculándolo a un desarrollo regional sustentable, replanteando los mecanismos de planeación urbana y fortaleciendo el papel del municipio en la materia como responsable de su planeación y operación.

DEPENDENCIA GENERAL: F00 DESARROLLO URBANO Y OBRAS PUBLICAS

DEPENDENCIA AUXILIAR: 124 Obras Públicas

ESTRUCTURA DEL INDICADOR

NOMBRE DEL INDICADOR: Porcentaje de construcción de vialidades urbanas.

FÓRMULA DEL CÁLCULO: (Número de vialidades urbanas construidas / Total de vialidades programadas a construir) *100

INTERPRETACIÓN: Vialidades urbanas

DIMENSION QUE ATIENDE: Eficiencia

DIMENSION DEL FACTOR DE COMPARACIÓN: Resultados 2022

AMBITO GEOGRAFICO: Local municipal

COBERTURA: Población municipal

LINEA-BASE: Enero 2023

FRECUENCIA DE MEDICIÓN: Trimestral

Numero: NA 4.1

COMPORTAMIENTO DE LAS VARIABLES DURANTE EL TRIMESTRE: Abril-Junio

VARIABLE	UNIDAD DE MEDIDA	OPERACION	META ANUAL	AVANCE TRIMESTRAL			AVANCE ACUMULADO		
				Programado	%	Alcanzado	Programado	%	Alcanzado
Número de vialidades urbanas construidas	Vialidades urbanas	Sumable	2.00	1.00	50.00	0.00	1.00	50.00	0.00
Total de vialidades programadas a construir	Vialidades urbanas	Sumable	2.00	1.00	50.00	0.00	1.00	50.00	0.00

**COMPORTAMIENTO DEL INDICADOR
DESCRIPCION DE LA META ANUAL**

META ANUAL	TRIMESTRE: Abril-Junio					
	AVANCE TRIMESTRAL			AVANCE ACUMULADO		
	Programado	Alcanzado	EF%	Programado	Alcanzado	EF%
100.00	100.00	0.00	0.00	100.00	0.00	0.00
						Semaforo
						Rojos

DESCRIPCION DE RESULTADOS Y JUSTIFICACION EN CASO DE VARIACION SUPERIOR A ± 10 % RESPECTO A LO PROGRAMADO

No se han realizado las actividades programadas.

CRITICO

DEPENDENCIA GENERAL: F00 DESARROLLO URBANO Y OBRAS PUBLICAS

DEPENDENCIA AUXILIAR: 124 Obras Públicas



ELABORÓ

Ing. Jorge Iván Rodríguez Alva

EVALUACION DEL INDICADOR

NO. 001

Lic. Marcos Antonio Vargas Jiménez

PILAR DE DESARROLLO /EJE TRANSVERSAL:

3 Pilar 3. Territorial

TEMA DE DESARROLLO:

Ciudades y comunidades sostenibles

PROGRAMA PRESUPUESTARIO:

02020101 Desarrollo urbano

PROYECTO PRESUPUESTARIO:

020201010201 Pavimentación de calles
020201010204 Construcción y remodelación de plazas cívicas y jardines
020201010401 Construcción y ampliación de edificaciones urbanas
020201010502 Proyectos para obras públicas

OBJETIVO DEL PROGRAMA PRESUPUESTARIO:

Incluye las acciones para ordenar y regular el crecimiento urbano municipal vinculándolo a un desarrollo regional sostenible, replanteando los mecanismos de planeación urbana y fortaleciendo el papel del municipio en la materia como responsable de su planeación y operación.

DEPENDENCIA GENERAL:

F00 DESARROLLO URBANO Y OBRAS PUBLICAS

DEPENDENCIA AUXILIAR:

124 Obras Públicas

NOMBRE DEL INDICADOR:

Porcentaje de avance en la rehabilitación de vialidades urbanas.

FORMULA DEL CÁLCULO:

(Número de vialidades urbanas rehabilitadas/ Total de vialidades urbanas programadas a rehabilitar) *100

INTERPRETACIÓN:

Rehabilitaciones

DIMENSIÓN QUE ATIENDE:

Eficiencia

DESCRIPCIÓN DEL FACTOR DE COMPARACIÓN:

Resultados 2022

AMBITO GEOGRAFICO:

Local municipal

COBERTURA:

Población municipal

LINEA BASE

Enero 2023

ESTRUCTURA DEL INDICADOR

FRECUENCIA DE MEDICIÓN: Trimestral

Numero: NA 4.2

COMPORTAMIENTO DE LAS VARIABLES DURANTE EL TRIMESTRE: Abril-Junio

VARIABLE	UNIDAD DE MEDIDA	OPERACION	META ANUAL	AVANCE TRIMESTRAL			AVANCE ACUMULADO			
				Programado	% Alcanzado	%	Programado	% Alcanzado	%	
Número de vialidades urbanas rehabilitadas	Vialidades urbanas		0.00	15.00	0.00	21.00	140.00	0.00	0.00	0.00
Total de vialidades urbanas programadas a rehabilitar	Vialidades urbanas		80.00	15.00	25.00	0.00	0.00	0.00	0.00	0.00

COMPORTAMIENTO DEL INDICADOR

DESCRIPCION DE LA META ANUAL

META ANUAL	AVANCE TRIMESTRAL			AVANCE ACUMULADO		
	Programado	Alcanzado	EF%	Programado	Alcanzado	EF%
100.00	100.00	0.00	0.00	0.00	0.00	0.00

DESCRIPCIÓN DE RESULTADOS Y JUSTIFICACION EN CASO DE VARIACION SUPERIOR A ± 10 % RESPECTO A LO PROGRAMADO
No se han realizado todas las actividades durante el trimestre, se buscará compensarlas en los siguientes trimestres

EVALUACION DEL INDICADOR

Critica

DEPENDENCIA GENERAL:

F00 DESARROLLO URBANO Y OBRAS PUBLICAS

DEPENDENCIA AUXILIAR:


124 Obras Públicas



[Handwritten signature]
Lic. Marcos Antonio Vargas Jiménez



[Handwritten signature]
Ing. Josefina Rodriguez Aya



PILAR DE DESARROLLO / EJE TRANSVERSAL: 3 Pilar 3: Territorial

TEMA DE DESARROLLO: Ciudades y comunidades sostenibles

PROGRAMA PRESUPUESTARIO: 02020101 Desarrollo urbano

PROYECTO PRESUPUESTARIO:

020201010201	Pavimentación de calles	020201010203	Guarniciones y banquetas
020201010204	Construcción y remodelación de plazas cívicas y jardines	020201010302	Rehabilitación de vialidades urbanas
020201010401	Construcción y ampliación de edificaciones urbanas	020201010402	Rehabilitación de edificaciones urbanas
020201010502	Proyectos para obras públicas		

OBJETIVO DEL PROGRAMA PRESUPUESTARIO: Incluye las acciones para ordenar y regular el crecimiento urbano municipal vinculándolo a un desarrollo regional sustentable, replanteando los mecanismos de planeación urbana y fortaleciendo el papel del municipio en la materia como responsable de su planeación y operación.

DEPENDENCIA GENERAL: F00 DESARROLLO URBANO Y OBRAS PUBLICAS

DEPENDENCIA AUXILIAR: 124 Obras Públicas

NOMBRE DEL INDICADOR: Porcentaje de equipamiento de vialidades urbanas.

FÓRMULA DEL CÁLCULO: (Número de vialidades urbanas equipadas / Total de vialidades programadas a equipar) *100

INTERPRETACIÓN: Vialidades urbanas

DIMENSIÓN QUE ATIENDE: Eficiencia

DESCRIPCIÓN DEL FACTOR DE COMPARACIÓN: Resultados 2022

ÁMBITO GEOGRÁFICO: Local municipal

COBERTURA: Población municipal

LÍNEA BASE: Enero 2023

ESTRUCTURA DEL INDICADOR

FRECUENCIA DE MEDICIÓN: Trimestral

Numero: NA 4.3

COMPORTAMIENTO DE LAS VARIABLES DURANTE EL TRIMESTRE: Abril-Junio

VARIABLE	UNIDAD DE MEDIDA	OPERACION	META ANUAL		AVANCE TRIMESTRAL		AVANCE ACUMULADO	
			Programado	%	Alcanzado	%	Programado	%
Número de vialidades urbanas equipadas	Vialidades		0.00		0.00	0.00	0.00	0.00
Total de vialidades programadas a equipar	Vialidades		60.00	15.00	25.00	0.00	0.00	0.00

COMPORTAMIENTO DEL INDICADOR
DESCRIPCION DE LA META ANUAL

META ANUAL	TRIMESTRE: Abril-Junio			AVANCE ACUMULADO		
	Programado	Alcanzado	EF%	Programado	Alcanzado	EF%
100.00	0.00	0.00	0.00	0.00	0.00	0.00

DESCRIPCION DE RESULTADOS Y JUSTIFICACION EN CASO DE VARIACION SUPERIOR A ± 10 % RESPECTO A LO PROGRAMADO


No se han realizado actividades durante el trimestre, se buscará compensarlas en los siguientes trimestres

EVALUACION DEL INDICADOR

Critica

DEPENDENCIA GENERAL: F00 DESARROLLO URBANO Y OBRAS PUBLICAS

DEPENDENCIA AUXILIAR: 124 Obras Públicas



ELABORO

Ing. José Antonio Vargas Jiménez

[Handwritten signature]

Lic. Marcos Antonio Vargas Jiménez



PILAR DE DESARROLLO /EJE TRANSVERSAL: 3 Pilar 3: Territorial
TEMA DE DESARROLLO: Ciudades y comunidades sostenibles
PROGRAMA PRESUPUESTARIO: 02020101 Desarrollo urbano
PROYECTO PRESUPUESTARIO: 020201010201 Pavingentación de calles
 020201010204 Construcción y remodelación de plazas cívicas y jardines
 020201010401 Construcción y ampliación de edificaciones urbanas
 020201010502 Proyectos para obras publicas
OBJETIVO DEL PROGRAMA PRESUPUESTARIO: Incluye las acciones para ordenar y regular el crecimiento urbano municipal vinculándolo a un desarrollo regional sustentable, replanteando los mecanismos de planeación urbana y fortaleciendo el papel del municipio en la materia como responsable de su planeación y operación.
DEPENDENCIA GENERAL: F00 DESARROLLO URBANO Y OBRAS PUBLICAS
DEPENDENCIA AUXILIAR: 124 Obras Publicas

ESTRUCTURA DEL INDICADOR

NOMBRE DEL INDICADOR: Porcentaje de edificaciones urbanas construidas.
FORMULA DEL CÁLCULO: (Número de edificaciones urbanas construidas / Total de edificaciones urbanas programadas a construir) *100
INTERPRETACIÓN:
DIMENSIÓN QUE ATIENDE: Eficiencia
DESCRIPCIÓN DEL FACTOR DE COMPARACIÓN: Local municipal
AMBITO GEOGRAFICO: Población municipal
COBERTURA:
LINEA-BASE

Numero: NA 5.1

FRECUENCIA DE MEDICIÓN: Trimestral

COMPORTAMIENTO DE LAS VARIABLES DURANTE EL TRIMESTRE: Abril-Junio

VARIABLE	UNIDAD DE MEDIDA	OPERACION	META ANUAL	AVANCE TRIMESTRAL		AVANCE ACUMULADO	
				Programado	%	Programado	%
Número de edificaciones urbanas construidas	Edificaciones		0.00	0.00	0.00	0.00	0.00
Total de edificaciones urbanas programadas a construir	Edificaciones		0.00	0.00	0.00	0.00	0.00

**COMPORTAMIENTO DEL INDICADOR
DESCRIPCION DE LA META ANUAL**

META ANUAL	TRIMESTRE: Abril-Junio				
	AVANCE TRIMESTRAL		AVANCE ACUMULADO		
Programado	Alcanzado	Programado	Alcanzado	EF%	SEMAFORO
0.00	0.00	0.00	0.00	0.00	Verde

DESCRIPCION DE RESULTADOS Y JUSTIFICACION EN CASO DE VARIACION SUPERIOR A ± 10 % RESPECTO A LO PROGRAMADO
 No se tienen actividades programadas durante el trimestre

Satisfactorio

DEPENDENCIA GENERAL: F00 DESARROLLO URBANO Y OBRAS PUBLICAS
DEPENDENCIA AUXILIAR: 124 Obras Publicas



EVALUACION DEL INDICADOR
 Lic. Marcos Antonio Vargas Jiménez

ELABORADO:
 Ing. Jovani Rodríguez Alva





PBRm-08b FICHA TECNICA DE SEGUIMIENTO DE INDICADORES 2023 DE GESTIÓN O ESTRATEGICO

PILAR DE DESARROLLO / EJE TRANSVERSAL: 3 Pilar 3: Territorial

TEMA DE DESARROLLO: Ciudades y comunidades sostenibles

PROGRAMA PRESUPUESTARIO: 02020101 Desarrollo urbano

PROYECTO PRESUPUESTARIO: 020201010201 Pavingmentación de calles

020201010204 Construcción y remodelación de plazas cívicas y jardines

020201010401 Construcción y ampliación de edificaciones urbanas

020201010502 Proyectos para obras publicas

Incluye las acciones para ordenar y regular el crecimiento urbano municipal vinculándolo a un desarrollo regional sustentable, replanteando los mecanismos de planeación urbana y fortaleciendo el papel del municipio en la materia como responsable de su planeación y operación.

OBJETIVO DEL PROGRAMA PRESUPUESTARIO: F00 DESARROLLO URBANO Y OBRAS PUBLICAS

DEPENDENCIA GENERAL: 124 Obras Públicas

DEPENDENCIA AUXILIAR:

NOMBRE DEL INDICADOR: Porcentaje de edificaciones urbanas rehabilitadas.

FÓRMULA DEL CÁLCULO: (Número de edificaciones urbanas rehabilitadas / Total de edificaciones programadas a rehabilitar) *100

INTERPRETACIÓN: Edificaciones urbanas

DIMENSIÓN QUE ATIENDE: Eficiencia

DESCRIPCIÓN DEL FACTOR DE COMPARACIÓN: Resultados 2022

AMBITO GEOGRAFICO: Local municipal

COBERTURA: Población municipal

LINEA BASE: Enero 2023

Numero: NA 5.2

ESTRUCTURA DEL INDICADOR

FRECUENCIA DE MEDICIÓN: Trimestral

COMPORTAMIENTO DE LAS VARIABLES DURANTE EL TRIMESTRE: Abril-Junio

VARIABLE	UNIDAD DE MEDIDA	OPERACION	META ANUAL		AVANCE TRIMESTRAL		AVANCE ACUMULADO	
			Programado	%	Programado	%	Programado	%
Numero de edificaciones urbanas rehabilitadas	Edificaciones urbanas		0.00	0.00	1.00	0.00	5.00	0.00
Total de edificaciones programadas a rehabilitar	Edificaciones urbanas		4.00	1.00	1.00	25.00	0.00	0.00

**COMPORTAMIENTO DEL INDICADOR
DESCRIPCION DE LA META ANUAL**

META ANUAL	AVANCE TRIMESTRAL		SEMAFORO		AVANCE ACUMULADO		SEMAFORO	
	Programado	Alcanzado	EF%	Programado	Alcanzado	EF%	Programado	Alcanzado
100.00	100.00	0.00	0.00	0.00	0.00	0.00	0.00	0.00

DESCRIPCION DE RESULTADOS Y JUSTIFICACION EN CASO DE VARIACION SUPERIOR A ± 10 %, RESPECTO A LO PROGRAMADO
No se han realizado todas las actividades durante el trimestre, se buscará compensarlas en los siguientes trimestres

Crítica

DEPENDENCIA GENERAL: F00 DESARROLLO URBANO Y OBRAS PUBLICAS

DEPENDENCIA AUXILIAR: 124 Obras Públicas

ELABORÓ:
Ing. José Iván Rodríguez Alva



EVALUACION DEL INDICADOR



Lic. Marcos Antonio Vargas Jiménez





PILAR DE DESARROLLO / EJE TRANSVERSAL: 3 Pilar 3: Territorial
TEMA DE DESARROLLO: Ciudades y comunidades sostenibles
PROGRAMA PRESUPUESTARIO: 02020101 Desarrollo urbano
PROYECTO PRESUPUESTARIO: 020201010203 Guarniciones y banquetas
 020201010302 Rehabilitación de vialidades urbanas
 020201010402 Rehabilitación de edificaciones urbanas
 020201010502 Proyectos para obras publicas

OBJETIVO DEL PROGRAMA PRESUPUESTARIO: Incluye las acciones para ordenar y regular el crecimiento urbano municipal vinculándolo a un desarrollo regional sustentable, replanteando los mecanismos de planeación urbana y fortaleciendo el papel del municipio en la materia como responsable de su planeación y operación.
DEPENDENCIA GENERAL: F00 DESARROLLO URBANO Y OBRAS PUBLICAS
DEPENDENCIA AUXILIAR: 124 Obras Públicas

ESTRUCTURA DEL INDICADOR

NOMBRE DEL INDICADOR: Porcentaje de informes de supervisión de obra entregados.
FÓRMULA DEL CÁLCULO: (Número de informes entregados de supervisión de obras / Total de informes de supervisión de obras programados) *100
INTERPRETACIÓN: Eficiencia
DIMENSIÓN QUE ATIENDE: Local municipal
DESCRIPCIÓN DEL FACTOR DE COMPARACIÓN: Población municipal
AMBITO GEOGRAFICO: Población municipal
COBERTURA: Población municipal
LINEA BASE:

FRECUENCIA DE MEDICIÓN: Trimestral

Numero: NA 6.1

COMPORTAMIENTO DE LAS VARIABLES DURANTE EL TRIMESTRE: Abril-Junio

VARIABLE	UNIDAD DE MEDIDA	OPERACION	META ANUAL	AVANCE TRIMESTRAL		AVANCE ACUMULADO	
				Programado	%	Programado	%
Numero de informes entregados de supervisión de obras	Informes		0.00	0.00	0.00	0.00	0.00
Total de informes de supervisión de obras programados	Informes		0.00	0.00	0.00	0.00	0.00

**COMPORTAMIENTO DEL INDICADOR
DESCRIPCION DE LA META ANUAL**

META ANUAL	AVANCE TRIMESTRAL		AVANCE ACUMULADO	
	Programado	SEMAFORO	Programado	SEMAFORO
0.00	0.00	Verde	0.00	Verde

DESCRIPCION DE RESULTADOS Y JUSTIFICACION EN CASO DE VARIACION SUPERIOR A ± 10 % RESPECTO A LO PROGRAMADO
No se tienen actividades programadas durante el trimestre

Satisfactorio
DEPENDENCIA GENERAL: F00 DESARROLLO URBANO Y OBRAS PUBLICAS
DEPENDENCIA AUXILIAR: 124 Obras Públicas



ELABORÓ:
Ing. Josef Iván Rodríguez Alva

Lic. Marcos Antonio Vargas Jiménez

PILAR DE DESARROLLO /EJE TRANSVERSAL: 3 Pilar 3: Territorial
 Energía asequible y no contaminante
 TEMA DE DESARROLLO: 02020401 Alumbrado publico
 PROGRAMA PRESUPUESTARIO: 020204010201 Alumbrado publico
 PROYECTO PRESUPUESTARIO: Contiene el conjunto de acciones encaminadas a otorgar a la población del municipio el servicio de iluminación de las vías, parques y espacios de libre circulación con el propósito de proporcionar una visibilidad adecuada para el desarrollo de las actividades.
 OBJETIVO DEL PROGRAMA PRESUPUESTARIO: F00 DESARROLLO URBANO Y OBRAS PUBLICAS
 DEPENDENCIA GENERAL: 124 Obras Públicas,127 Alumbrado Público
 DEPENDENCIA AUXILIAR:

ESTRUCTURA DEL INDICADOR
 Nombre del indicador: Porcentaje de mantenimientos realizados al equipamiento de la infraestructura de alumbrado.
 Fórmula del cálculo: (Mantenimiento del equipamiento de la infraestructura de alumbrado realizados /Mantenimiento del equipamiento de alumbrado programado)*100
 Interpretación: Mantenimientos
 Dimensión que atiende: Eficiencia
 Dimensión del factor de comparación: Resultados 2022
 Ambito geográfico: Local municipal
 Cobertura: Población municipal
 Línea base: Enero 2023

FRECUENCIA DE MEDICIÓN: Semestral

Numero: NC 1

VARIABLE	UNIDAD DE MEDIDA	OPERACION	META ANUAL		AVANCE TRIMESTRAL		AVANCE ACUMULADO	
			Programado	%	Alcanzado	%	Programado	%
Mantenimiento del equipamiento de la infraestructura de alumbrado realizados	Mantenimientos		0.00	0.00	6,148.00	307,400.00	0.00	0.00
Mantenimiento del equipamiento de la infraestructura de alumbrado programado	Mantenimientos		4.00	2.00	2.00	100.00	0.00	0.00

COMPORTAMIENTO DEL INDICADOR
 DESCRIPCION DE LA META ANUAL

META ANUAL	AVANCE TRIMESTRAL		AVANCE ACUMULADO	
	Programado	EF%	Alcanzado	SEMAFORO
100.00	100.00	307,400.00	0.00	Verde

DESCRIPCIÓN DE RESULTADOS Y JUSTIFICACIÓN EN CASO DE VARIACIÓN SUPERIOR A ± 10 % RESPECTO A LO PROGRAMADO
 Al terminar el semestre se han completado en su totalidad las actividades programadas, se seguirá trabajando bajo la misma guía

TRIMESTRE: Abril-Junio

Satisfactorio

DEPENDENCIA GENERAL: F00 DESARROLLO URBANO Y OBRAS PUBLICAS
 DEPENDENCIA AUXILIAR: 124 Obras Públicas,127 Alumbrado Público



ELABORADO

Ing. José Víctor Rodríguez Alva

Lic. Marcos Antonio Vargas Jiménez

PILAR DE DESARROLLO /EJE TRANSVERSAL: 3 Pilar 3: Territorial
Energía asequible y no contaminante

TEMA DE DESARROLLO: 02020401 Alumbrado público

PROGRAMA PRESUPUESTARIO: 020204010201 Alumbrado público

PROYECTO PRESUPUESTARIO: Contiene el conjunto de acciones encaminadas a otorgar a la población del municipio el servicio de iluminación de las vías, parques y espacios de libre circulación con el propósito de proporcionar una visibilidad adecuada para el desarrollo de las actividades.

OBJETIVO DEL PROGRAMA PRESUPUESTARIO: F00 DESARROLLO URBANO Y OBRAS PUBLICAS

DEPENDENCIA GENERAL: 124 Obras Públicas, 127 Alumbrado Público

DEPENDENCIA AUXILIAR:

ESTRUCTURA DEL INDICADOR

NOMBRE DEL INDICADOR: Porcentaje en la instalación del sistema de luminarias ahorradoras de energía eléctrica en el alumbrado público.
FÓRMULA DEL CÁLCULO: (Instalación realizada de luminarias ahorradoras de energía eléctrica para el alumbrado público/Total de luminarias ahorradoras de energía eléctrica para el alumbrado público programadas a instalar)*100

INTERPRETACIÓN: Instalaciones
EFICIENCIA
DIMENSIÓN QUE ATIENDE: Resultados 2022
DE COMPARACIÓN: Local municipal
Población municipal
Enero 2023

FRECUENCIA DE MEDICIÓN: Semestral

Numero: NC 2

COMPORTAMIENTO DE LAS VARIABLES DURANTE EL TRIMESTRE: Abril-Junio

VARIABLE	UNIDAD DE MEDIDA	OPERACION	META ANUAL	AVANCE TRIMESTRAL			AVANCE ACUMULADO			
				Programado	%	Alcanzado	Programado	%	Alcanzado	
Instalación realizada de luminarias ahorradoras de energía eléctrica para el alumbrado público	Instalación		0.00	0.00	0.00	197.00	0.00	0.00	0.00	0.00
Total de luminarias ahorradoras de energía eléctrica para el alumbrado público programadas a instalar	Instalación		1.00	0.00	0.00	0.00	0.00	0.00	0.00	0.00

COMPORTAMIENTO DEL INDICADOR

DESCRIPCIÓN DE LA META ANUAL

META ANUAL	AVANCE TRIMESTRAL			AVANCE ACUMULADO		
	Programado	Alcanzado	EF%	Programado	Alcanzado	EF%
100.00	0.00	0.00	0.00	0.00	0.00	0.00
			Verde			Verde

DESCRIPCIÓN DE RESULTADOS Y JUSTIFICACIÓN EN CASO DE VARIACIÓN SUPERIOR A ±10% RESPECTO A LO PROGRAMADO
Al finalizar el semestre no se tenían actividades programadas, sin embargo hubo actividades realizadas, se siguió trabajando bajo la misma guía

EVALUACION DEL INDICADOR

Satisfactorio
DEPENDENCIA GENERAL: F00 DESARROLLO URBANO Y OBRAS PUBLICAS
DEPENDENCIA AUXILIAR: 124 Obras Públicas, 127 Alumbrado Público



ELABORADO: [Firma]

Ing. Josefina Borrero Alva

Lic. Marcos Antonio Vargas Jiménez

PILAR DE DESARROLLO /EJE TRANSVERSAL: 3 Pilar. 3. Territorial
TEMA DE DESARROLLO: Energía asequible y no contaminante
PROGRAMA PRESUPUESTARIO: 02020401 Alumbrado publico
PROYECTO PRESUPUESTARIO: 020204010201 Alumbrado publico
OBJETIVO DEL PROGRAMA PRESUPUESTARIO: Contiene el conjunto de acciones encaminadas a otorgar a la población del municipio el servicio de iluminación de las vías, parques y espacios de libre circulación con el propósito de proporcionar una visibilidad adecuada para el desarrollo de las actividades.
DEPENDENCIA GENERAL: F00 DESARROLLO URBANO Y OBRAS PUBLICAS
DEPENDENCIA AUXILIAR: 124 Obras Públicas, 127 Alumbrado Público

ESTRUCTURA DEL INDICADOR

NOMBRE DEL INDICADOR: Porcentaje de fallas del sistema de alumbrado publico municipal atendidas.
FORMULA DEL CÁLCULO: (Fallas del sistema de alumbrado publico municipal atendidas/fallas gestionadas y detectadas en el sistema de alumbrado publico municipal)*100
INTERPRETACIÓN: Fallas
DIMENSION QUE ATIENDE: Eficiencia
DIMENSION DEL FACTOR DE COMPARACIÓN: Resultados 2022
AMBITO GEOGRAFICO: Local municipal
COBERTURA: Población municipal
LINEA BASE: Enero 2023
FRECUENCIA DE MEDICIÓN: Trimestral

Numero: NA 1.1

COMPORTAMIENTO DE LAS VARIABLES DURANTE EL TRIMESTRE: Abril-Junio

VARIABLE	UNIDAD DE MEDIDA	OPERACION	META ANUAL	AVANCE TRIMESTRAL		AVANCE ACUMULADO			
				Programado	%	Alcanzado	%	Programado	%
Fallas del sistema de alumbrado publico municipal atendidas.	Fallas		0.00	1,400.00	0.00	1,095.00	78.21	0.00	0.00
Fallas gestionadas y detectadas en el sistema de alumbrado publico municipal.	Fallas		5,900.00	1,400.00	23.00	1,095.00	18.39	0.00	0.00

COMPORTAMIENTO DEL INDICADOR
DESCRIPCION DE LA META ANUAL

Fallas en el sistema

META ANUAL	AVANCE TRIMESTRAL		AVANCE ACUMULADO	
	Programado	EF%	Alcanzado	EF%
100.00	100.00	100.00	0.00	0.00

DESCRIPCIÓN DE RESULTADOS Y JUSTIFICACIÓN EN CASO DE VARIACIÓN SUPERIOR A ± 10 % RESPECTO A LO PROGRAMADO
 Al terminar el trimestre no se han completado todas las actividades, se seguirá trabajando para compensarlas en los siguientes trimestres

EVALUACION DEL INDICADOR

Satisfacción

DEPENDENCIA GENERAL: F00 DESARROLLO URBANO Y OBRAS PUBLICAS
DEPENDENCIA AUXILIAR: 124 Obras Públicas, 127 Alumbrado Público



ELABORADO:
 Ing. Jesús Iván Rodríguez Aya



VALIDADO:
 Lic. Marcos Antonio Vargas Jiménez

PILAR DE DESARROLLO / EJE TRANSVERSAL: 3 Pilar 3: Territorial
Energía asequible y no contaminante

TEMA DE DESARROLLO: 02020401 Alumbrado público

PROGRAMA PRESUPUESTARIO: 020204010201 Alumbrado público

PROYECTO PRESUPUESTARIO: Contiene el conjunto de acciones encaminadas a otorgar a la población del municipio el servicio de iluminación de las vías, parques y espacios de libre circulación con el propósito de proporcionar una visibilidad adecuada para el desarrollo de las actividades.

OBJETIVO DEL PROGRAMA PRESUPUESTARIO: F00 DESARROLLO URBANO Y OBRAS PUBLICAS

DEPENDENCIA GENERAL: 124 Obras Públicas, 127 Alumbrado Público

DEPENDENCIA AUXILIAR:

ESTRUCTURA DEL INDICADOR

NOMBRE DEL INDICADOR: Porcentaje de insumos para mantenimiento al sistema de alumbrado público municipal recibidos.

FÓRMULA DEL CÁLCULO: (Insumos recibidos para el mantenimiento al sistema de alumbrado público municipal / Total de insumos gestionados para otorgar el mantenimiento al sistema de alumbrado público municipal) * 100

INTERPRETACIÓN:

FRECUENCIA DE MEDICIÓN: Trimestral

DIMENSIÓN QUE ATIENDE: Eficiencia

DESCRIPCIÓN DEL FACTOR DE COMPARACIÓN: Local municipal

AMBITO GEOGRAFICO: Población municipal

COBERTURA:

LINEA BASE:

Numero: NA 1.2

COMPORTAMIENTO DE LAS VARIABLES DURANTE EL TRIMESTRE: Abril-Junio

VARIABLE	UNIDAD DE MEDIDA	OPERACION	META ANUAL	AVANCE TRIMESTRAL			AVANCE ACUMULADO		
				Programado	%	Alcanzado	Programado	%	Alcanzado
Insumos recibidos para el mantenimiento al sistema de alumbrado público municipal	Insumos		0.00	0.00	0.00	33,000.00	0.00	0.00	0.00
Total de insumos gestionados para otorgar el mantenimiento al sistema de alumbrado público municipal	Insumos		0.00	0.00	0.00	0.00	0.00	0.00	0.00

COMPORTAMIENTO DEL INDICADOR
DESCRIPCION DE LA META ANUAL

META ANUAL	TRIMESTRE: Abril-Junio			AVANCE ACUMULADO		
	Programado	Alcanzado	EF%	Programado	Alcanzado	EF%
0.00	0.00	0.00	0.00	0.00	0.00	Verde

DESCRIPCIÓN DE RESULTADOS Y JUSTIFICACION EN CASO DE VARIACION SUPERIOR A ± 10 % RESPECTO A LO PROGRAMADO
No se llenan actividades programadas durante el trimestre, sin embargo, algunas tuvieron lugar de acuerdo a las necesidades

EVALUACION DEL INDICADOR

Satisfactorio

DEPENDENCIA GENERAL: F00 DESARROLLO URBANO Y OBRAS PUBLICAS

DEPENDENCIA AUXILIAR: 124 Obras Públicas, 127 Alumbrado Público



ELABORADO: [Firma]

Ing. José Iván Rodríguez Alva

Lic. Marcos Antonio Vargas Jiménez



PILAR DE DESARROLLO / EJE TRANSVERSAL: 3 Pilar 3: Territorial
TEMA DE DESARROLLO: Energía asequible y no contaminante
PROGRAMA PRESUPUESTARIO: 02020401 Alumbrado público
PROYECTO PRESUPUESTARIO: 020204010201 Alumbrado público
OBJETIVO DEL PROGRAMA PRESUPUESTARIO: Contiene el conjunto de acciones encaminadas a otorgar a la población del municipio el servicio de iluminación de las vías, parques y espacios de libre circulación con el propósito de proporcionar una visibilidad adecuada para el desarrollo de las actividades.
DEPENDENCIA GENERAL: F00 DESARROLLO URBANO Y OBRAS PUBLICAS
DEPENDENCIA AUXILIAR: 124 Obras Públicas; 127 Alumbrado Público

ESTRUCTURA DEL INDICADOR

NOMBRE DEL INDICADOR: Porcentaje de mantenimientos al sistema de alumbrado publico municipal realizados.
FÓRMULA DEL CÁLCULO: (Actividades realizadas para el mantenimiento al sistema de alumbrado publico municipal/Acciones programadas para el mantenimiento al sistema de alumbrado público municipal)*100
INTERPRETACIÓN: Mantenimientos realizados al equipamiento de la infraestructura alumbrado público municipal
DIMENSIÓN QUE ATIENDE: Eficiencia
DESCRIPCIÓN DEL FACTOR DE COMPARACIÓN: Resultados 2022
AMBITO GEOGRAFICO: Local municipal
COBERTURA: Población municipal
LINEA BASE: Enero 2023

FRECUENCIA DE MEDICIÓN: Trimestral

Numero: NA 1.3

COMPORTAMIENTO DE LAS VARIABLES DURANTE EL TRIMESTRE: Abril-Junio

VARIABLE	UNIDAD DE MEDIDA	OPERACION	META ANUAL	AVANCE TRIMESTRAL		AVANCE ACUMULADO	
				Programado	%	Alcanzado	%
Actividades realizadas para el mantenimiento al sistema de alumbrado publico municipal	Actividades		0.00	3,200.00	0.00	0.00	0.00
Acciones programadas para el mantenimiento al sistema de alumbrado publico municipal	Acciones		12,800.00	3,200.00	25.00	0.00	0.00

COMPORTAMIENTO DEL INDICADOR

DESCRIPCION DE LA META ANUAL

Mantenimientos realizados al equipamiento de la infraestructura alumbrado publico municipal

META ANUAL	TRIMESTRE: Abril-Junio			
	AVANCE TRIMESTRAL		AVANCE ACUMULADO	
Programado	Alcanzado	Programado	Alcanzado	SEMAFORO
100.00	0.00	0.00	0.00	Rojo
				EF%
				0.00
				0.00

DESCRIPCION DE RESULTADOS Y JUSTIFICACION EN CASO DE VARIACION SUPERIOR A 10 % RESPECTO A LO PROGRAMADO
 Al terminar el semestre no se han completado totalmente las actividades programadas, se seguirá trabajando para cumplirlos durante los siguientes periodos

EVALUACION DEL INDICADOR

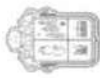
Critico
DEPENDENCIA GENERAL: F00 DESARROLLO URBANO Y OBRAS PUBLICAS
DEPENDENCIA AUXILIAR: 124 Obras Públicas, 127 Alumbrado Público



ELABORADO POR: Ing. Josefina GARCÍA GARCÍA Alva



Lic. Marcos Antonio Vargas Jiménez



PILAR DE DESARROLLO / EJE TRANSVERSAL: 3 Pilar 3: Territorial
Energía asequible y no contaminante

PROGRAMA PRESUPUESTARIO: 02020407 Alumbrado público

PROYECTO PRESUPUESTARIO: 020204010201 Alumbrado público

OBJETIVO DEL PROGRAMA PRESUPUESTARIO: Contiene el conjunto de acciones encaminadas a otorgar a la población del municipio el servicio de iluminación de las vías, parques y espacios de libre circulación con el propósito de proporcionar una visibilidad adecuada para el desarrollo de las actividades

DEPENDENCIA GENERAL: F00 DESARROLLO URBANO Y OBRAS PUBLICAS

DEPENDENCIA AUXILIAR: 124 Obras Públicas, 127 Alumbrado Público

ESTRUCTURA DEL INDICADOR

NOMBRE DEL INDICADOR: Porcentaje de proyectos elaborados para la sustitución de las luminarias.
FORMULA DEL CÁLCULO: (Proyectos para la sustitución de las luminarias de alumbrado público municipal elaborados/Proyectos para la sustitución de las luminarias de alumbrado público municipal programados)*100

INTERPRETACIÓN: Proyectos
DIMENSION QUE ATIENDE: Eficiencia
DESCRIPCIÓN DEL FACTOR DE COMPARACIÓN: Resultados 2022
AMBITO GEOGRAFICO: Local municipal
COBERTURA: Población municipal
LINEA BASE: Enero 2023

FRECUENCIA DE MEDICIÓN: Trimestral

Numero: NA 2.1

COMPORTAMIENTO DE LAS VARIABLES DURANTE EL TRIMESTRE: Abril-Junio

VARIABLE	UNIDAD DE MEDIDA	OPERACION	META ANUAL		AVANCE TRIMESTRAL		AVANCE ACUMULADO	
			Programado	Alcanzado	Programado	Alcanzado	Programado	% Alcanzado
Proyectos para la sustitución de las luminarias de alumbrado público municipal elaborados	Proyectos		30.00	0.00	5.00	16.67	0.00	0.00
Proyectos para la sustitución de las luminarias de alumbrado público municipal programados	Proyectos		30.00	120.00	5.00	16.67	0.00	0.00

COMPORTAMIENTO DEL INDICADOR

DESCRIPCION DE LA META ANUAL

META ANUAL	AVANCE TRIMESTRAL		AVANCE ACUMULADO	
	Programado	Alcanzado	Programado	Alcanzado
100.00	100.00	100.00	0.00	0.00

DESCRIPCION DE RESULTADOS Y JUSTIFICACION EN CASO DE VARIACION SUPERIOR A ± 10 % RESPECTO A LO PROGRAMADO
Al terminar el trimestre no se han realizado todas las actividades programadas, se buscará compensarlas en los siguientes trimestres

EVALUACION DEL INDICADOR

Satisfacción:
DEPENDENCIA GENERAL: F00 DESARROLLO URBANO Y OBRAS PUBLICAS
DEPENDENCIA AUXILIAR: 124 Obras Públicas, 127 Alumbrado Público



Marcos Antonio Vargas Jiménez

Lic. Marcos Antonio Vargas Jiménez



José Rodríguez Alva

Ing. José Rodríguez Alva

2





PILAR DE DESARROLLO / EJE TRANSVERSAL: 3 Pilar 3. Territorial

Energía asequible y no contaminante

TEMA DE DESARROLLO: 02020401 Alumbrado público

PROYECTO PRESUPUESTARIO: 020204010201 Alumbrado público

OBJETIVO DEL PROGRAMA PRESUPUESTARIO: Contiene el conjunto de acciones encaminadas a otorgar a la población del municipio el servicio de iluminación de las vías, parques y espacios de libre circulación con el propósito de proporcionar una visibilidad adecuada para el desarrollo de las actividades.

DEPENDENCIA GENERAL: F00 DESARROLLO URBANO Y OBRAS PUBLICAS

DEPENDENCIA AUXILIAR: 124 Obras Públicas, 127 Alumbrado Público

ESTRUCTURA DEL INDICADOR

NOMBRE DEL INDICADOR: Porcentaje de recomendaciones atendidas contenidas en el dictamen técnico de la CONUEE.
FÓRMULA DEL CÁLCULO: (Recomendaciones atendidas contenidas en el dictamen técnico de la CONUEE/Total de recomendaciones contenidas en el dictamen técnico de la CONUEE)*100

INTERPRETACIÓN: Recomendaciones

DIMENSIÓN QUE ATIENDE: Eficiencia

DESCRIPCIÓN DEL FACTOR DE COMPARACIÓN: Resultados 2022

AMBITO GEOGRAFICO: Local municipal

COBERTURA: Población municipal

LINEA BASE: Enero 2022

FRECUENCIA DE MEDICIÓN: Trimestral

Numero: NA 2.2

COMPORTAMIENTO DE LAS VARIABLES DURANTE EL TRIMESTRE: Abril-Junio

VARIABLE	UNIDAD DE MEDIDA	OPERACION	META ANUAL	AVANCE TRIMESTRAL			AVANCE ACUMULADO		
				Programado	%	Alcanzado	Programado	%	Alcanzado
Recomendaciones atendidas contenidas en el dictamen técnico de la CONUEE	Recomendaciones		0.00	0.00	0.00	0.00	0.00	0.00	0.00
Total de recomendaciones contenidas en el dictamen técnico de la CONUEE	Recomendaciones		0.00	0.00	0.00	0.00	0.00	0.00	0.00

COMPORTAMIENTO DEL INDICADOR

DESCRIPCION DE LA META ANUAL

META ANUAL	AVANCE TRIMESTRAL			AVANCE ACUMULADO		
	Programado	Alcanzado	EF%	Programado	Alcanzado	EF%
0.00	0.00	0.00	0.00	0.00	0.00	0.00

DESCRIPCION DE RESULTADOS Y JUSTIFICACION EN CASO DE VARIACION SUPERIOR A ± 10 % RESPECTO A LO PROGRAMADO
No se llenen actividades programadas durante el trimestre

EVALUACION DEL INDICADOR

Satisfactorio

DEPENDENCIA GENERAL: F00 DESARROLLO URBANO Y OBRAS PUBLICAS

DEPENDENCIA AUXILIAR: 124 Obras Públicas, 127 Alumbrado Público


ELABORADO:
Ing. José Iván Rodríguez Alva



MEJOR GOBIERNO
Lic. Marcos Antonio Vargas Jiménez



Lic. Marcos Antonio Vargas Jiménez



PILAR DE DESARROLLO / EJE TRANSVERSAL: 3 Pilar 3- Territorial

TEMA DE DESARROLLO: Energía asequible y no contaminante

PROGRAMA PRESUPUESTARIO: 02020401 Alumbrado público

PROYECTO PRESUPUESTARIO: 020204010201 Alumbrado público

OBJETIVO DEL PROGRAMA PRESUPUESTARIO: Contiene el conjunto de acciones encaminadas a otorgar a la población del municipio el servicio de iluminación de las vías, parques y espacios de libre circulación con el propósito de proporcionar una visibilidad adecuada para el desarrollo de las actividades.

DEPENDENCIA GENERAL: F00 DESARROLLO URBANO Y OBRAS PUBLICAS

DEPENDENCIA AUXILIAR: 124 Obras Públicas, 127 Alumbrado Público

ESTRUCTURA DEL INDICADOR

NOMBRE DEL INDICADOR: Porcentaje de convenios celebrados con la CONUEE y la CFE para la sustitución de las luminarias.

FÓRMULA DEL CÁLCULO: (Convenios celebrados con la CONUEE y la CFE para la sustitución de luminarias / Convenios programados a celebrar con la CONUEE y la CFE para la sustitución de las luminarias) * 100

INTERPRETACIÓN: Convenios

DIMENSIÓN QUE ATIENDE: Eficiencia

DESCRIPCIÓN DEL FACTOR DE COMPARACIÓN: Resultados 2022

ÁMBITO GEOGRÁFICO: Local municipal

COBERTURA: Población municipal

LÍNEA BASE: Enero 2023

FRECUENCIA DE MEDICIÓN: Trimestral

Numero: NA 2.3

COMPORTAMIENTO DE LAS VARIABLES DURANTE EL TRIMESTRE: Abril-Junio

VARIABLE	UNIDAD DE MEDIDA	OPERACION	META ANUAL		AVANCE TRIMESTRAL		AVANCE ACUMULADO	
			Programado	Alcanzado	%	Alcanzado	%	Alcanzado
Convenios celebrados con la CONUEE y la CFE para la sustitución de luminarias	Convenios		0.00	0.00	0.00	0.00	0.00	0.00
Convenios programados a celebrar con la CONUEE y la CFE para la sustitución de las luminarias	Convenios		0.00	0.00	0.00	0.00	0.00	0.00

COMPORTAMIENTO DEL INDICADOR

DESCRIPCIÓN DE LA META ANUAL

META ANUAL	TRIMESTRE: Abril-Junio			
	AVANCE TRIMESTRAL		AVANCE ACUMULADO	
Programado	Alcanzado	Programado	Alcanzado	SEMAFORO
0.00	0.00	0.00	0.00	Verde

DESCRIPCIÓN DE RESULTADOS Y JUSTIFICACIÓN EN CASO DE VARIACIÓN SUPERIOR A ± 10% RESPECTO A LO PROGRAMADO

No se llenen actividades programadas durante el trimestre

EVALUACIÓN DEL INDICADOR

Satisfactorio

DEPENDENCIA GENERAL: F00 DESARROLLO URBANO Y OBRAS PUBLICAS

DEPENDENCIA AUXILIAR: 124 Obras Públicas, 127 Alumbrado Público



ELABORÓ: Ing. José Man...
Lic. Marcos Antonio Vargas Jiménez



PILAR DE DESARROLLO / EJE TRANSVERSAL: 3 Pilar 3: Territorial

TEMA DE DESARROLLO: Energía asequible y no contaminante

PROGRAMA PRESUPUESTARIO: 02020401 Alumbrado publico

PROYECTO PRESUPUESTARIO: 020204010201 Alumbrado publico

OBJETIVO DEL PROGRAMA PRESUPUESTARIO: Contiene el conjunto de acciones encaminadas a otorgar a la población del municipio el servicio de iluminación de las vías, parques y espacios de libre circulación con el propósito de proporcionar una visibilidad adecuada para el desarrollo de las actividades.

DEPENDENCIA GENERAL: F00 DESARROLLO URBANO Y OBRAS PUBLICAS

DEPENDENCIA AUXILIAR: 124 Obras Publicas, 127 Alumbrado Publico

ESTRUCTURA DEL INDICADOR

NOMBRE DEL INDICADOR: Porcentaje de cumplimiento de puntos de bases para licitación para la sustitución de luminarias

FÓRMULA DEL CÁLCULO: (Cumplimiento de los puntos de las bases de licitación para la sustitución de luminarias de alumbrado publico/Total de puntos de licitación para la sustitución de luminarias de alumbrado publico)*100

INTERPRETACIÓN: Cumplimientos

DIMENSIÓN QUE ATIENDE: Eficacia

DESCRIPTIÓN DEL FACTOR DE COMPARACIÓN: Resultados 2023

AMBITO GEOGRAFICO: Local municipal

COBERTURA: Población municipal

LÍNEA BASE: Enero 2023

FRECUENCIA DE MEDICIÓN: Trimestral

Numero: NA 2.4

COMPORTAMIENTO DE LAS VARIABLES DURANTE EL TRIMESTRE: Abril-Junio

VARIABLE	UNIDAD DE MEDIDA	OPERACION	META ANUAL	AVANCE TRIMESTRAL		AVANCE ACUMULADO	
				Programado	% Alcanzado	Programado	% Alcanzado
Cumplimiento de los puntos de las bases de licitación para la sustitución de luminarias de alumbrado publico	Cumplimientos		0.00	0.00	0.00	0.00	0.00
Total de puntos de bases de licitación para la sustitución de luminarias de alumbrado publico	Cumplimientos		1.00	0.00	0.00	0.00	0.00

COMPORTAMIENTO DEL INDICADOR

DESCRIPCION DE LA META ANUAL

META ANUAL	AVANCE TRIMESTRAL		AVANCE ACUMULADO		SEMAFORO
	Programado	EF%	Alcanzado	EF%	
100.00	0.00	0.00	0.00	0.00	Verde

DESCRIPCION DE RESULTADOS Y JUSTIFICACION EN CASO DE VARIACION SUPERIOR A ±10% RESPECTO A LO PROGRAMADO
No se llenan actividades programadas durante el trimestre

EVALUACION DEL INDICADOR

Satisfactorio

DEPENDENCIA GENERAL: F00 DESARROLLO URBANO Y OBRAS PUBLICAS

DEPENDENCIA AUXILIAR: 124 Obras Publicas, 127 Alumbrado Publico



ELABORADO
Ing. José Iván Rodríguez Alva

Lic. Marcos Antonio Vargas Jiménez



PILAR DE DESARROLLO / EJE TRANSVERSAL: 3 Pilar 3: Territorial
TEMA DE DESARROLLO: Energía asequible y no contaminante
PROGRAMA PRESUPUESTARIO: 02020401 Alumbrado público
PROYECTO PRESUPUESTARIO: 020204010201 Alumbrado publico
OBJETIVO DEL PROGRAMA PRESUPUESTARIO: Contiene el conjunto de acciones encaminadas a otorgar a la población del municipio el servicio de iluminación de las vías, parques y espacios de libre circulación con el propósito de proporcionar una visibilidad adecuada para el desarrollo de las actividades.
DEPENDENCIA GENERAL: F00 DESARROLLO URBANO Y OBRAS PUBLICAS
DEPENDENCIA AUXILIAR: 124 Obras Públicas; 127 Alumbrado Público

ESTRUCTURA DEL INDICADOR

NOMBRE DEL INDICADOR: Porcentaje en la sustitución de las luminarias de alumbrado público municipal.
FÓRMULA DEL CÁLCULO: (Sustitución efectuada de luminarias de alumbrado público por luminarias ahorradoras/Total de luminarias de alumbrado publico municipal)*100

INTERPRETACIÓN: Sustituciones de luminarias
DIMENSIÓN QUE ATIENDE: Eficiencia
DESCRIPCIÓN DEL FACTOR DE COMPARACIÓN: Resultados 2022
ÁMBITO GEOGRÁFICO: Local municipal
COBERTURA: Población municipal
LÍNEA BASE: Enero 2023

FRECUENCIA DE MEDICIÓN: Trimestral

Numero: NA 2.5

COMPORTAMIENTO DE LAS VARIABLES DURANTE EL TRIMESTRE: Abril-Junio

VARIABLE	UNIDAD DE MEDIDA	OPERACION	META ANUAL		AVANCE TRIMESTRAL		AVANCE ACUMULADO	
			Programado	Alcanzado	%	Alcanzado	%	Alcanzado
Sustitución efectuada de luminarias de alumbrado público por luminarias ahorradoras	Sustituciones		200.00	197.00	98.50	0.00	0.00	0.00
Total de luminarias de alumbrado publico municipal	Luminarias	Constante	17,000.00	296.00	1.74	17,000.00	100.00	296.00

COMPORTAMIENTO DEL INDICADOR
DESCRIPCION DE LA META ANUAL

META ANUAL	TRIMESTRE: Abril-Junio			SEMAFORO
	Programado	Alcanzado	EF%	
4.71	1.18	66.55	5,639.83	Verde



DESCRIPCION DE RESULTADOS Y JUSTIFICACION EN CASO DE VARIACION SUPERIOR A ± 10 % RESPECTO A LO PROGRAMADO
No se han completado todas las actividades programadas durante el trimestre, se buscará compensarlas en los siguientes trimestres


EVALUACION DEL INDICADOR

ELABORÓ:
FECHA DE ELABORACION: 19/07/2023

LIC. MARCOS ANTONIO VARGAS JIMÉNEZ

FECHA DE ELABORACION: 19/07/2023



MEJOR GOBIERNO
MAYOR CALIDAD DE VIDA

PdRm-08b FICHA TECNICA DE SEGUIMIENTO DE INDICADORES 2023 DE GESTIÓN O ESTRATEGICO

TIPO DE FICHA: OSFEM

PILAR DE DESARROLLO / EJE TRANSVERSAL: 1 Pilar 1: Social
TEMA DE DESARROLLO: Educación Inuyente y de calidad
PROGRAMA PRESUPUESTARIO: 02050101 Educación básica
PROYECTO PRESUPUESTARIO: 020501010106 Apoyo municipal a la educación básica
OBJETIVO DEL PROGRAMA PRESUPUESTARIO: Engloba las acciones de apoyo tendientes al mejoramiento de los servicios de educación en los diferentes sectores de la población en sus niveles inicial, preescolar, primaria y secundaria conforme a los programas de estudio establecidos en el Plan y programas autorizados por la SEP, asimismo incluye las acciones de apoyo para el fortalecimiento de la formación, actualización, capacitación y profes
DEPENDENCIA GENERAL: F00 DESARROLLO URBANO Y OBRAS PUBLICAS
DEPENDENCIA AUXILIAR: 124 Obras Públicas

ESTRUCTURA DEL INDICADOR

NOMBRE DEL INDICADOR: Porcentaje de planteles educativos de nivel básico mejorados.
FORMULA DEL CALCULO: (Planteles educativos de nivel básico mejorados/Planteles educativos de nivel básico programados a mejorar)*100
INTERPRETACIÓN: Planteles mejorados
DIMENSIÓN QUE ATIENDE: Eficiencia
DESCRIPCIÓN DEL FACTOR DE COMPARACIÓN: Resultados 2022
AMBITO GEOGRAFICO: Local municipal
COBERTURA: Población municipal
LINEA BASE: Enero 2023

FRECUENCIA DE MEDICIÓN: Semestral

Comportamiento de las variables durante el trimestre: Abril-Junio

VARIABLE	UNIDAD DE MEDIDA	OPERACION	META ANUAL	AVANCE TRIMESTRAL		AVANCE ACUMULADO	
				Programado	%	Programado	%
Planteles educativos de nivel básico mejorados	Planteles		0.00	0.00	0.00	0.00	0.00
Planteles educativos de nivel básico programados a mejorar	Planteles		1.00	0.00	0.00	0.00	0.00

COMPORTAMIENTO DEL INDICADOR
DESCRIPCION DE LA META ANUAL

META ANUAL	AVANCE TRIMESTRAL		AVANCE ACUMULADO	
	Programado	EF%	Alcanzado	EF%
100.00	0.00	0.00	0.00	0.00

DESCRIPCION DE RESULTADOS Y JUSTIFICACION EN CASO DE VARIACION SUPERIOR A: 10 % RESPECTO A LO PROGRAMADO
No se tienen actividades programadas durante el semestre

EVALUACION DEL INDICADOR

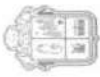
Satisfacción:
DEPENDENCIA GENERAL: F00 DESARROLLO URBANO Y OBRAS PUBLICAS
DEPENDENCIA AUXILIAR: 124 Obras Públicas



ELABORADO:
Ing. José Iván Rodríguez Alva



YO. RA:
Lic. Marcos Antonio Vargas Jiménez



PILAR DE DESARROLLO/EJE TRANSVERSAL: 1 Pilar 1: Social

TEMA DE DESARROLLO: Educación Incluyente y de calidad

PROGRAMA PRESUPUESTARIO: 02050101 Educación básica

PROYECTO PRESUPUESTARIO: 020501010106 Apoyo municipal a la educación básica

OBJETIVO DEL PROGRAMA PRESUPUESTARIO: Engloba las acciones de apoyo tendientes al mejoramiento de los servicios de educación en sus niveles inicial, preescolar, primaria y secundaria conforme a los programas de estudio establecidos en el Plan y programas autorizados por la SEP, asimismo incluye las acciones de apoyo para el fortalecimiento de la formación, actualización, capacitación y perfiles

DEPENDENCIA GENERAL: F00 DESARROLLO URBANO Y OBRAS PUBLICAS

DEPENDENCIA AUXILIAR: 124 Obras Públicas

ESTRUCTURA DEL INDICADOR

NOMBRE DEL INDICADOR: Porcentaje de becas para el nivel de educación básica otorgadas.

FÓRMULA DEL CÁLCULO: (Becas para el nivel de educación básica, otorgadas/Becas para los niveles de educación básica programadas) * 100

INTERPRETACIÓN:

DIMENSIÓN QUE ATIENDE: Eficiencia

DESCRIPCIÓN DEL FACTOR DE COMPARACIÓN: Local municipal

AMBITO GEOGRAFICO: Población municipal

COBERTURA:

LÍNEA BASE:

FRECUENCIA DE MEDICIÓN: Semestral

Numero: NC 2

COMPORTAMIENTO DE LAS VARIABLES DURANTE EL TRIMESTRE: Abril-Junio

VARIABLE	UNIDAD DE MEDIDA	OPERACION	META ANUAL	AVANCE TRIMESTRAL		AVANCE ACUMULADO	
				Programado	%	Programado	%
Becas para el nivel de educación básica, otorgadas	Becas		0.00	0.00	0.00	0.00	0.00
Becas para los niveles de educación básica programadas	Becas		0.00	0.00	0.00	0.00	0.00

COMPORTAMIENTO DEL INDICADOR

DESCRIPCIÓN DE LA META ANUAL

META ANUAL	TRIMESTRE: Abril-Junio			AVANCE ACUMULADO		
	Programado	SEMAFORO	EF%	Alcanzado	SEMAFORO	EF%
0.00	0.00	Verde	0.00	0.00	Verde	0.00

DESCRIPCIÓN DE RESULTADOS Y JUSTIFICACIÓN EN CASO DE VARIACIÓN SUPERIOR A 10 % RESPECTO A LO PROGRAMADO
No se llenen actividades programadas durante el semestre

EVALUACION DEL INDICADOR

Satisfactorio

DEPENDENCIA GENERAL: F00 DESARROLLO URBANO Y OBRAS PUBLICAS
DEPENDENCIA AUXILIAR: 124 Obras Públicas



ELABORADO:

Ing. José María Domínguez Alva

Ing. Marcos Antonio Vargas Jiménez

PILAR DE DESARROLLO /EJE TRANSVERSAL: 1 Pilar 1: Social
TEMA DE DESARROLLO: Educación Incluyente y de calidad
PROGRAMA PRESUPUESTARIO: 02050101 Educación básica
PROYECTO PRESUPUESTARIO: 020501010106 Apoyo municipal a la educación básica
OBJETIVO DEL PROGRAMA PRESUPUESTARIO: Engloba las acciones de apoyo tendientes al mejoramiento de los servicios de educación en los diferentes sectores de la población en sus niveles inicial, preescolar, primaria y secundaria conforme a los programas de estudio establecidos en el Plan y programas autorizados por la SEP, asimismo incluye las acciones de apoyo para el fortalecimiento de la formación, actualización, capacitación y proles
DEPENDENCIA GENERAL: F00 DESARROLLO URBANO Y OBRAS PUBLICAS
DEPENDENCIA AUXILIAR: 124 Obras Públicas

ESTRUCTURA DEL INDICADOR

NOMBRE DEL INDICADOR: Porcentaje de mantenimiento y equipamiento a planteles educativos realizados.
FORMULA DEL CÁLCULO: (Mantenimiento y equipamiento a planteles educativos realizados/ Mantenimiento y equipamiento a planteles educativos programados)*100
INTERPRETACIÓN: Mantenimientos
DIMENSIÓN QUE ATIENDE: Eficiencia
DESCRIPCIÓN DEL FACTOR DE COMPARACIÓN: Resultados 2022
AMBITO GEOGRAFICO: Local municipal
COBERTURA: Población municipal
LINEA BASE: Enero 2023

FRECUENCIA DE MEDICIÓN: Semestral

COMPORTAMIENTO DE LAS VARIABLES DURANTE EL TRIMESTRE: Abril-Junio

VARIABLE	UNIDAD DE MEDIDA	OPERACION	META ANUAL	AVANCE TRIMESTRAL		AVANCE ACUMULADO	
				Programado	%	Programado	%
Mantenimiento y equipamiento a planteles educativos realizados	Mantenimientos		0.00	1.00	0.00	0.00	0.00
Mantenimiento y equipamiento a planteles educativos programados	Mantenimientos		2.00	1.00	50.00	0.00	0.00

COMPORTAMIENTO DEL INDICADOR
DESCRIPCION DE LA META ANUAL

TRIMESTRE: Abril-Junio


META ANUAL	AVANCE TRIMESTRAL		AVANCE ACUMULADO	
	Programado	Alcanzado	Programado	Alcanzado
100.00	100.00	300.00	0.00	0.00

EF% 300.00 Verde
EF% 0.00 Verde

DESCRIPCION DE RESULTADOS Y JUSTIFICACION EN CASO DE VARIACION SUPERIOR A 10 % RESPECTO A LO PROGRAMADO
 Se han completado todas las actividades durante el semestre, se seguirá trabajando bajo la misma guía

Satisfactorio
DEPENDENCIA GENERAL: F00 DESARROLLO URBANO Y OBRAS PUBLICAS
DEPENDENCIA AUXILIAR: 124 Obras Públicas



ELABORÓ: 
 Ing. José Adrián Rodríguez Alva

EVALUACION DEL INDICADOR

EF% 0.00 Verde

SEMÁFORO Verde

Lic. Marcos Antonio Vargas Jiménez



PILAR DE DESARROLLO / EJE TRANSVERSAL: 1 Pilar 1. Social
TEMA DE DESARROLLO: Educación Incluyente y de calidad
PROGRAMA PRESUPUESTARIO: 02050101 Educación básica
PROYECTO PRESUPUESTARIO: 020501010106 Apoyo municipal a la educación básica
OBJETIVO DEL PROGRAMA PRESUPUESTARIO: Engloba las acciones de apoyo tendientes al mejoramiento de los servicios de educación en los diferentes sectores de la población en sus niveles inicial, preescolar, primaria y secundaria conforme a los programas de estudio establecidos en el Plan y programas autorizados por la SEP, asimismo incluye las acciones de apoyo para el fortalecimiento de la formación, actualización, capacitación y profes
DEPENDENCIA GENERAL: F00 DESARROLLO URBANO Y OBRAS PUBLICAS
DEPENDENCIA AUXILIAR: 124 Obras Públicas

ESTRUCTURA DEL INDICADOR

NOMBRE DEL INDICADOR: Porcentaje de solicitudes para becas validadas.
FÓRMULA DEL CÁLCULO: (Solicitudes para becas validadas/Solicitudes para becas recibidas)*100
INTERPRETACIÓN: Eficiencia
DIMENSIÓN QUE ATIENDE: Local municipal
DESCRIPCIÓN DEL FACTOR DE COMPARACIÓN: Población municipal
AMBITO GEOGRAFICO: Local municipal
COBERTURA: Población municipal
LINEA BASE:

FRECUENCIA DE MEDICIÓN: Semestral

Numero: NA 2.1

COMPORTAMIENTO DE LAS VARIABLES DURANTE EL TRIMESTRE: Abril-Junio

VARIABLE	UNIDAD DE MEDIDA	OPERACION	META ANUAL	AVANCE TRIMESTRAL		AVANCE ACUMULADO	
				Programado	%	Programado	%
Solicitudes para becas validadas	Solicitudes		0.00	0.00	0.00	0.00	0.00
Solicitudes para becas recibidas	Solicitudes		0.00	0.00	0.00	0.00	0.00

**COMPORTAMIENTO DEL INDICADOR
DESCRIPCION DE LA META ANUAL**

META ANUAL	TRIMESTRE: Abril-Junio		AVANCE ACUMULADO	
	Programado	SEMAFORO	Alcanzado	SEMAFORO
0.00	0.00	Verde	0.00	Verde

DESCRIPCIÓN DE RESULTADOS Y JUSTIFICACIÓN EN CASO DE VARIACIÓN SUPERIOR A 10 % RESPECTO A LO PROGRAMADO
 No se tienen actividades programadas durante el semestre

EVALUACION DEL INDICADOR

Satisfactorio
DEPENDENCIA GENERAL: F00 DESARROLLO URBANO Y OBRAS PUBLICAS
DEPENDENCIA AUXILIAR: 124 Obras Públicas

ELABORÓ:
 Ing. José María Ballesteros Alva

MEJOR GOBIERNO
 SECRETARÍA TÉCNICA DE LA PRESIDENCIA MUNICIPAL
 UNIDAD DE INFORMACIÓN, PLANEACIÓN, PROGRAMACIÓN Y EVALUACIÓN

Lic. Marcos Antonio Vargas Jiménez

PILAR DE DESARROLLO / EJE TRANSVERSAL: 3 Pilar 3: Territorial
TEMA DE DESARROLLO: Energía asequible y no contaminante
PROGRAMA PRESUPUESTARIO: 03030501 Electrificación
PROYECTO PRESUPUESTARIO: 030305010103 Electrificación urbana
OBJETIVO DEL PROGRAMA PRESUPUESTARIO: Incorpora los proyectos que fomentan el uso de tecnologías que mejoran la calidad de los servicios de electrificación, así como la habitabilidad, seguridad e higiene de la vivienda social, para hacerla económica y ambientalmente sustentable, privilegiando en la atención de las comunidades que carecen del servicio.
DEPENDENCIA GENERAL: F00 DESARROLLO URBANO Y OBRAS PUBLICAS
DEPENDENCIA AUXILIAR: 124 Obras Públicas

ESTRUCTURA DEL INDICADOR

NOMBRE DEL INDICADOR: Porcentaje de obras de electrificación realizadas.
FÓRMULA DEL CÁLCULO: (Obras de electrificación realizadas/Obras de electrificación programadas)*100
INTERPRETACIÓN: Obras de electrificación
DIMENSION QUE ATIENDE: Eficiencia
DESCRIPCIÓN DEL FACTOR DE COMPARACIÓN: Resultados 2022
AMBITO GEOGRAFICO: Local municipal
COBERTURA: Población municipal
LINEA BASE: Enero 2022
FRECUENCIA DE MEDICIÓN: Trimestral

Numero. NC 1

COMPORTAMIENTO DE LAS VARIABLES DURANTE EL TRIMESTRE: Abril-Junio

VARIABLE	UNIDAD DE MEDIDA	OPERACION	META ANUAL		AVANCE TRIMESTRAL		AVANCE ACUMULADO	
			Programado	%	Alcanzado	%	Programado	%
Obras de electrificación realizadas	Obras		0.00	0.00	2.00	0.00	0.00	0.00
Obras de electrificación programadas	Obras		1.00	0.00	0.00	0.00	0.00	0.00

COMPORTAMIENTO DEL INDICADOR


DESCRIPCION DE LA META ANUAL

META ANUAL	TRIMESTRE: Abril-Junio				AVANCE ACUMULADO	
	Programado	SEMAFORO	Programado	EF%	Alcanzado	SEMAFORO
100.00	0.00	Verde	0.00	0.00	0.00	Verde

DESCRIPCION DE RESULTADOS Y JUSTIFICACION EN CASO DE VARIACION SUPERIOR A ± 10% RESPECTO A LO PROGRAMADO
 No se tienen actividades programadas durante el trimestre

EVALUACION DEL INDICADOR

Satisfacción:
DEPENDENCIA GENERAL: F00 DESARROLLO URBANO Y OBRAS PUBLICAS
DEPENDENCIA AUXILIAR: 124 Obras Públicas



ELABORO: Ing. José María Rodríguez Alva

Lic. Marcos Antonio Vargas Jiménez



MEJOR GOBIERNO
TECUMÁN 2023-2024

PbRm-08b FICHA TECNICA DE SEGUIMIENTO DE INDICADORES 2023 DE GESTIÓN O ESTRATEGICO

TIPO DE FICHA: OSFEM

PILAR DE DESARROLLO / EJE TRANSVERSAL: 3. Pilar 3. Territorial

TEMA DE DESARROLLO: Energía asequible y no contaminante

PROGRAMA PRESUPUESTARIO: 03030501 Electrificación

PROYECTO PRESUPUESTARIO: 030305010103 Electrificación urbana

OBJETIVO DEL PROGRAMA PRESUPUESTARIO: Incorpora los proyectos que fomentan el uso de tecnologías que mejoren la calidad de los servicios de electrificación, así como la habitabilidad, seguridad e higiene de la vivienda social, para hacerla económica y ambientalmente sustentable, privilegiando en la atención de las comunidades que carecen del servicio.

DEPENDENCIA GENERAL: F00 DESARROLLO URBANO Y OBRAS PUBLICAS

DEPENDENCIA AUXILIAR: 124 Obras Públicas

ESTRUCTURA DEL INDICADOR

NOMBRE DEL INDICADOR: Porcentaje de inspecciones físicas de las obras de electrificación
FÓRMULA DEL CÁLCULO: (Inspecciones físicas de las obras de electrificación realizadas/ Inspecciones físicas de las obras de electrificación programadas) *100

INTERPRETACIÓN: Eficiencia

DIMENSIÓN QUE ATIENDE: Local municipal
DESCRIPCIÓN DEL FACTOR DE COMPARACIÓN: Población municipal

AMBITO GEOGRAFICO: Local municipal
COBERTURA: Población municipal
LINEA BASE

FRECUENCIA DE MEDICIÓN: Trimestral

Numero: NA 1.1

COMPORTAMIENTO DE LAS VARIABLES DURANTE EL TRIMESTRE: Abril-Junio

VARIABLE	UNIDAD DE MEDIDA	OPERACION	META ANUAL	AVANCE TRIMESTRAL			AVANCE ACUMULADO		
				Programado	%	Alcanzado	Programado	%	Alcanzado
Inspecciones físicas de las obras de electrificación realizadas	Inspecciones		0.00	0.00	0.00	0.00	0.00	0.00	0.00
Inspecciones físicas de las obras de electrificación programadas	Inspecciones		0.00	0.00	0.00	0.00	0.00	0.00	0.00

COMPORTAMIENTO DEL INDICADOR

DESCRIPCION DE LA META ANUAL

META ANUAL	TRIMESTRE: Abril-Junio			AVANCE ACUMULADO		
	Programado	SEMAFORO	EF%	Programado	Alcanzado	SEMAFORO
0.00	0.00	Verde	0.00	0.00	0.00	Verde

DESCRIPCIÓN DE RESULTADOS Y JUSTIFICACIÓN EN CASO DE VARIACIÓN SUPERIOR A ± 10 % RESPECTO A LO PROGRAMADO

No se llenen actividades programadas durante el trimestre

EVALUACION DEL INDICADOR

Satisfactorio

DEPENDENCIA GENERAL: F00 DESARROLLO URBANO Y OBRAS PUBLICAS
DEPENDENCIA AUXILIAR: 124 Obras Públicas



ELABORADO:
Ing. José Iván Rodríguez Alva

V.O. BO
Lic. Marcos Antonio Vargas Jiménez



PILAR DE DESARROLLO / EJE TRANSVERSAL: II Eje transversal II. Gobierno Moderno, Capaz y Responsable

TEMA DE DESARROLLO: Eficiencia y eficacia en el sector público

PROGRAMA PRESUPUESTARIO: 01030401 Desarrollo de la función pública y ética en el servicio público

PROYECTO PRESUPUESTARIO: 010304010101 Fiscalización, control y evaluación interna de la gestión pública

OBJETIVO DEL PROGRAMA PRESUPUESTARIO: Considera las acciones orientadas a la mejora en la prestación de los servicios que recibe la población de manera clara, honesta, pronta y expedita, promoviendo que los servidores públicos realicen su función con calidez, y cuenten con las competencias y conducta ética necesarias en el servicio público, conforme a los principios que rigen la actuación del servidor público.

DEPENDENCIA GENERAL: K00 CONTRALORIA

DEPENDENCIA AUXILIAR: K00 Contralora

NOMBRE DEL INDICADOR: Porcentaje de capacitaciones en temas de desarrollo humano realizadas.

FÓRMULA DEL CÁLCULO: (Capacitaciones especializadas en temas de desarrollo humano realizadas/ Capacitaciones especializadas en temas de desarrollo humano programadas) *100

INTERPRETACIÓN: Realizar capacitaciones en tema de desarrollo humano.

DIMENSIÓN QUE ATIENDE: Eficiencia

RESULTADOS 2022:

DECOMPOSICIÓN DEL FACTOR DE COMPARACIÓN: Local municipal

AMBITO GEOGRAFICO: Población municipal

COBERTURA: Enero 2023

LÍNEA BASE:

Numero: NC 1

COMPORTAMIENTO DE LAS VARIABLES DURANTE EL TRIMESTRE: Abril-Junio

VARIABLE	UNIDAD DE MEDIDA	OPERACION	META ANUAL		AVANCE TRIMESTRAL		AVANCE ACUMULADO	
			Programado	%	Alcanzado	%	Programado	%
Capacitaciones especializadas en temas de desarrollo humano realizadas	Capacitaciones		0.00	0.00	2.00	4.00	200.00	0.00
Capacitaciones especializadas en temas de desarrollo humano programadas	Capacitaciones		4.00	50.00	2.00	2.00	100.00	0.00

Realizar capacitaciones en tema de desarrollo humano.

COMPORTAMIENTO DEL INDICADOR

DESCRIPCION DE LA META ANUAL

TRIMESTRE: Abril-Junio

META ANUAL	AVANCE TRIMESTRAL		AVANCE ACUMULADO	
	Programado	Alcanzado	Programado	Alcanzado
100.00	100.00	200.00	0.00	0.00

SEMÁFORO

Programado	Alcanzado	EF%	SEMÁFORO
100.00	200.00	200.00	Verde
0.00	0.00	0.00	Verde

DESCRIPCION DE RESULTADOS Y JUSTIFICACION EN CASO DE VARIACION SUPERIOR A ± 10 % RESPECTO A LO PROGRAMADO

Durante el semestre se han realizado todas las actividades programadas, se seguirá trabajando bajo la misma guía

Satisfacción:

DEPENDENCIA GENERAL: K00 CONTRALORIA

DEPENDENCIA AUXILIAR: K00 Contraloría

ELABORÓ



Lic. Cuiberto Armando Ayala López



MEJOR GOBIERNO
TEGUCIGALPA 2022-2024
CONTRALORÍA MUNICIPAL



Lic. Marcos Antonio Vargas Jiménez



MEJOR GOBIERNO
TEGUCIGALPA 2022-2024
SECRETARÍA TÉCNICA DE LA PRESIDENCIA MUNICIPAL
UNIDAD DE INFORMACIÓN, PLANEACIÓN, PRESUPUESTACIÓN Y EVALUACIÓN

PILAR DE DESARROLLO / EJE TRANSVERSAL: II Eje transversal II: Gobierno Moderno, Capaz y Responsable

TEMA DE DESARROLLO: Eficiencia y eficacia en el sector público

PROGRAMA PRESUPUESTARIO: 01030401 Desarrollo de la función pública y ética en el servicio público

PROYECTO PRESUPUESTARIO: 0103040101 Fiscalización, control y evaluación interna de la gestión pública

OBJETIVO DEL PROGRAMA PRESUPUESTARIO: Considera las acciones orientadas a la mejora en la prestación de los servicios que recibe la población de manera clara, honesta, pronta y expedita, promoviendo que los servidores públicos realicen su función con calidez, y cuenten con las competencias y conducta ética necesarias en el servicio público, conforme a los principios que rigen la actuación del servidor público.

DEPENDENCIA GENERAL: K00 CONTRALORIA

DEPENDENCIA AUXILIAR: K00 Contraloría

NOMBRE DEL INDICADOR: Porcentaje de campañas de información de las obligaciones realizadas.

FORMULA DEL CALCULO: (Campañas de información de los servidores públicos realizadas / Campañas de información de los servidores públicos programadas) * 100

INTERPRETACIÓN: Realizar campañas de información de las obligaciones de los servidores públicos.

DIMENSIÓN QUE ATIENDE: Eficiencia

DESCRIPCIÓN DEL FACTOR DE COMPARACIÓN: Resultado 2022

AMBITO GEOGRAFICO: Local municipal

COBERTURA: Población municipal

LINEA BASE: Enero 2023

ESTRUCTURA DEL INDICADOR

FRECUENCIA DE MEDICIÓN: Semestral

COMPORTAMIENTO DE LAS VARIABLES DURANTE EL TRIMESTRE: Abril-Junio

VARIABLE	UNIDAD DE MEDIDA	OPERACION	META ANUAL		AVANCE TRIMESTRAL		AVANCE ACUMULADO	
			Programado	%	Alcanzado	%	Programado	%
Campañas de información de los servidores públicos realizadas	Campañas de información		0.00	0.00	4.00	200.00	0.00	0.00
Campañas de información de los servidores públicos programadas	Campañas de información		4.00	50.00	2.00	100.00	0.00	0.00

COMPORTAMIENTO DEL INDICADOR

DESCRIPCION DE LA META ANUAL

Realizar campañas de información de las obligaciones de los servidores públicos.

TRIMESTRE: Abril-Junio

META ANUAL	AVANCE TRIMESTRAL		AVANCE ACUMULADO		SEMAFORO
	Programado	Alcanzado	Programado	Alcanzado	
100.00	100.00	200.00	0.00	0.00	Verde

DESCRIPCION DE RESULTADOS Y JUSTIFICACION EN CASO DE VARIACION SUPERIOR A 10 % RESPECTO A LO PROGRAMADO


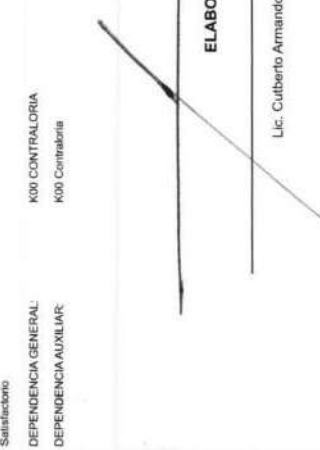
Durante el semestre se han completado en su totalidad todas las actividades programadas, se asegura trabajo de la misma manera

Satisfacción:

DEPENDENCIA GENERAL: K00 CONTRALORIA


DEPENDENCIA AUXILIAR: K00 Contraloría

ELABORÓ





Lic. Cutberto Armandó Ayala López

EVALUACION DEL INDICADOR




Lic. Marcos Antonio Vargas Jiménez



PILAR DE DESARROLLO / EJE TRANSVERSAL: II Eje transversal II: Gobierno Moderno, Capaz, y Responsable
TEMA DE DESARROLLO: Eficiencia y eficacia en el sector público
PROGRAMA PRESUPUESTARIO: 01030401 Desarrollo de la función pública y ética en el servicio público
PROYECTO PRESUPUESTARIO: 010304010101 Fiscalización, control y evaluación interna de la gestión pública
OBJETIVO DEL PROGRAMA PRESUPUESTARIO: Considera las acciones orientadas a la mejora en la prestación de los servicios que recibe la población de manera clara, honesta, pronta y expedita, promoviendo que los servidores públicos realicen su función con calidez, y cuenten con las competencias y conducta ética necesarias en el servicio público, conforme a los principios que rigen la actuación del servidor público.
DEPENDENCIA GENERAL: K00 CONTRALORIA
DEPENDENCIA AUXILIAR: K00 Contraloría

NOMBRE DEL INDICADOR: Porcentaje de auditorías realizadas a las obligaciones de los servidores públicos
FÓRMULA DEL CÁLCULO: (Auditorías a las obligaciones de los servidores públicos realizadas/Auditorías a las obligaciones de los servidores públicos programadas)*100
INTERPRETACIÓN: Realizar auditorías a las obligaciones de los servidores públicos.
DIMENSIÓN QUE ATIENDE: Eficiencia
DESCRIPCIÓN DEL FACTOR DE COMPARACIÓN: Resultados 2022
AMBITO GEOGRAFICO: Local municipal
COBERTURA: Población municipal
LINEA BASE: Enero 2023

Numero: NC 3

COMPORTAMIENTO DE LAS VARIABLES DURANTE EL TRIMESTRE: Abril-Junio

VARIABLE	UNIDAD DE MEDIDA	OPERACION	META ANUAL	AVANCE TRIMESTRAL		AVANCE ACUMULADO	
				Programado	%	Programado	%
Auditorías a las obligaciones de los servidores públicos realizadas	Auditorías		0.00	1.00	0.00	200.00	0.00
Auditorías a las obligaciones de los servidores públicos programadas	Auditorías		2.00	1.00	50.00	100.00	0.00

COMPORTAMIENTO DEL INDICADOR
DESCRIPCION DE LA META ANUAL

TRIMESTRE: Abril-Junio

META ANUAL	AVANCE TRIMESTRAL		AVANCE ACUMULADO	
	Programado	Alcanzado	Programado	Alcanzado
100.00	100.00	200.00	0.00	0.00

DESCRIPCION DE RESULTADOS Y JUSTIFICACION EN CASO DE VARIACION SUPERIOR A ± 10 % RESPECTO A LO PROGRAMADO
 Durante el semestre se han completado en su totalidad las actividades programadas, se seguirá trabajando de la misma manera.

EVALUACION DEL INDICADOR

Satisfactorio
DEPENDENCIA GENERAL: K00 CONTRALORIA
DEPENDENCIA AUXILIAR: K00 Contraloría




ELABORÓ

Lic. Cutberto Armando Ayala López



Lic. Marcos Antonio Vargas Jiménez



PiRm-08b FICHA TECNICA DE SEGUIMIENTO DE INDICADORES 2023 DE GESTIÓN O ESTRATEGICO

PILAR DE DESARROLLO / EJE TRANSVERSAL: II Eje transversal II: Gobierno Moderno, Capaz, y Responsable

TEMA DE DESARROLLO: Eficiencia y eficacia en el sector público

PROGRAMA PRESUPUESTARIO: 01030401 Desarrollo de la función pública y ética en el servicio público

PROYECTO PRESUPUESTARIO: 010304010101 Fiscalización, control y evaluación interna de la gestión pública

OBJETIVO DEL PROGRAMA PRESUPUESTARIO: Considera las acciones orientadas a la mejora en la prestación de los servicios que recibe la población de manera clara, honesta, pronta y expedita, promoviendo que los servidores públicos realicen su función con calidez, y cuenten con las competencias y conducta ética necesarias en el servicio público, conforme a los principios que rigen la actuación del servidor público.

DEPENDENCIA GENERAL: K00 CONTRALORIA

DEPENDENCIA AUXILIAR: K00 Contraloría

NOMBRE DEL INDICADOR: Porcentaje de reportes de auditorías integrados al expediente.

FÓRMULA DEL CÁLCULO: Numero de reportes de auditorías integrados al expediente / (Total reportes de auditorías integrados al expediente programados) * 100

INTERPRETACIÓN: Auditorías integradas al expediente.

DIMENSIÓN QUE ATIENDE: Eficiencia

DESCRIPCIÓN DEL FACTOR DE COMPARACIÓN: Resultados 2022

ÁMBITO GEOGRÁFICO: Local municipal

COBERTURA: Administración Pública Municipal

LÍNEA BASE: Enero 2023

ESTRUCTURA DEL INDICADOR

FRECUENCIA DE MEDICIÓN: Trimestral

COMPORTAMIENTO DE LAS VARIABLES DURANTE EL TRIMESTRE: Abril-Junio

VARIABLE	UNIDAD DE MEDIDA		OPERACION	META ANUAL	AVANCE TRIMESTRAL			AVANCE ACUMULADO			
	Programado	Alcanzado			%	Alcanzado	%	Programado	%	Alcanzado	%
Numero de reportes de auditorías integrados al expediente	18.00	0.00	Reportes de auditorías	75.00	18.00	0.00	39.00	216.87	0.00	0.00	0.00
Total reportes de auditorías integrados al expediente programados	18.00	75.00	Reportes de auditorías	75.00	18.00	24.00	39.00	216.87	0.00	0.00	0.00

COMPORTAMIENTO DEL INDICADOR

DESCRIPCIÓN DE LA META ANUAL

META ANUAL	AVANCE TRIMESTRAL			AVANCE ACUMULADO		
	Programado	Alcanzado	SEMAFORO	Programado	Alcanzado	SEMAFORO
100.00	100.00	100.00	Verde	0.00	0.00	Verde

DESCRIPCIÓN DE RESULTADOS Y JUSTIFICACIÓN EN CASO DE VARIACIÓN SUPERIOR A ± 10 % RESPECTO A LO PROGRAMADO
Durante el trimestre se han completado las actividades programadas y se ha buscado compensar las anteriores, se seguirá trabajando de la misma manera

EVALUACION DEL INDICADOR

Satisfactorio

DEPENDENCIA GENERAL: K00 CONTRALORIA

DEPENDENCIA AUXILIAR: K03 Contraloría




ELABORÓ

Lic. Cutberto Armando Ayala López



NO. BO.

Lic. Marcos Antonio Vargas Jiménez



PILAR DE DESARROLLO / EJE TRANSVERSAL: II Eje transversal II: Gobierno Moderno, Capaz y Responsable

TEMA DE DESARROLLO: Eficiencia y eficacia en el sector público

PROGRAMA PRESUPUESTARIO: 01030401 Desarrollo de la función pública y ética en el servicio público

PROYECTO PRESUPUESTARIO: 010304010101 Fiscalización, control y evaluación interna de la gestión pública

OBJETIVO DEL PROGRAMA PRESUPUESTARIO: Considera las acciones orientadas a la mejora en la prestación de los servicios que recibe la población de manera clara, honesta, pronta y expedita, promoviendo que los servidores públicos realicen su función con calidad, y cuenten con las competencias y conducta ética necesarias en el servicio público, conforme a los principios que rigen la actuación del servidor público.

DEPENDENCIA GENERAL: K00 CONTRALORIA

DEPENDENCIA AUXILIAR: K00 Contraloría

NOMBRE DEL INDICADOR: Porcentaje de convenios firmados con instituciones capacitadoras.

FÓRMULA DEL CÁLCULO: (Convenios firmados con instituciones capacitadoras / Convenios programados con instituciones capacitadoras) * 100

INTERPRETACIÓN: Firmar convenios con instituciones capacitadoras.

DIMENSIÓN QUE ATIENDE: Eficiencia

DESCRIPCIÓN DEL FACTOR DE COMPARACIÓN: Resultados 2022

AMBITO GEOGRAFICO: Local municipal

COBERTURA: Población municipal

LINEA BASE: Enero 2023

FRECUENCIA DE MEDICIÓN: Semestral

Numero: NA 2.1

COMPORTAMIENTO DE LAS VARIABLES DURANTE EL TRIMESTRE: Abril-Junio

VARIABLE	UNIDAD DE MEDIDA	OPERACION	META ANUAL		AVANCE TRIMESTRAL		AVANCE ACUMULADO	
			Programado	%	Programado	%	Programado	%
Convenios firmados con instituciones capacitadoras	Convenios		0.00	0.00	2.00	5.00	0.00	0.00
Convenios programados con instituciones capacitadoras	Convenios		4.00	50.00	2.00	2.00	0.00	0.00

**COMPORTAMIENTO DEL INDICADOR
DESCRIPCION DE LA META ANUAL**

META ANUAL	TRIMESTRE: Abril-Junio			AVANCE ACUMULADO	
	Programado	SEMAFORO	Alcanzado	EF%	SEMAFORO
100.00	100.00	Verde	0.00	0.00	Verde

DESCRIPCION DE RESULTADOS Y JUSTIFICACION EN CASO DE VARIACION SUPERIOR A ± 10% RESPECTO A LO PROGRAMADO
Durante el semestre se han completado todas las actividades programadas, se asegura trabajar para mantenerlas.

EVALUACION DEL INDICADOR

Satisfactorio

DEPENDENCIA GENERAL: K00 CONTRALORIA

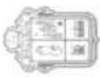
DEPENDENCIA AUXILIAR: K00 Contraloría



ELABORÓ

[Signature]
Lic. Marcos Antonio Vargas Jiménez





PILAR DE DESARROLLO / EJE TRANSVERSAL: II Eje transversal II: Gobierno Moderno, Capaz / Responsable

TEMA DE DESARROLLO: Eficiencia y eficacia en el sector público

PROGRAMA PRESUPUESTARIO: 01030401 Desarrollo de la función pública y ética en el servicio público

PROYECTO PRESUPUESTARIO: 0103040101 Fiscalización, control y evaluación interna de la gestión pública

OBJETIVO DEL PROGRAMA PRESUPUESTARIO: Considera las acciones orientadas a la mejora en la prestación de los servicios que recibe la población de manera clara, honesta, pronta y expedita, promoviendo que los servidores públicos realicen su función con calidez, y cuenten con las competencias y conducta ética necesarias en el servicio público, conforme a los principios que rigen la actuación del servidor público.

DEPENDENCIA GENERAL: K00 CONTRALORIA

DEPENDENCIA AUXILIAR: K00 Contraloría

ESTRUCTURA DEL INDICADOR

NOMBRE DEL INDICADOR: Porcentaje de servidores públicos asistentes a las capacitaciones.

FÓRMULA DEL CÁLCULO: (Número de servidores públicos asistentes a capacitaciones/Total de servidores públicos) *100

INTERPRETACIÓN: Capacitar a servidores públicos.

DIMENSIÓN QUE ATIENDE: Eficiencia

DESCRIPCIÓN DEL FACTOR DE COMPARACIÓN: Resultados 2022

AMBITO GEOGRAFICO: Local municipal

COBERTURA: Servidores públicos

LINEA BASE: Enero 2023

FRECUENCIA DE MEDICIÓN: Trimestral

COMPORTAMIENTO DE LAS VARIABLES DURANTE EL TRIMESTRE: Abril-Junio

VARIABLE	UNIDAD DE MEDIDA	OPERACION	META ANUAL		AVANCE TRIMESTRAL		AVANCE ACUMULADO	
			Programado	%	Programado	%	Programado	%
Numero de servidores publicos asistentes a capacitaciones	Servidores publicos		0.00	0.00	1.00	1.00	1.00	0.00
Total de servidores publicos	Servidores publicos		4.00	25.00	1.00	25.00	1.00	0.00

COMPORTAMIENTO DEL INDICADOR

DESCRIPCION DE LA META ANUAL

META ANUAL	TRIMESTRE: Abril-Junio			EVALUACION DEL INDICADOR		
	Programado	Alcanzado	SEMAFORO	Programado	Alcanzado	SEMAFORO
100.00	55.89	55.89	Rojo	0.00	0.00	Rojo

DESCRIPCION DE RESULTADOS Y JUSTIFICACION EN CASO DE VARIACION SUPERIOR A ± 10 % RESPECTO A LO PROGRAMADO

Para este trimestre se cumplió la meta programada, se espera que para los siguientes trimestres se siga bajo la misma línea

Crítico

DEPENDENCIA GENERAL: K00 CONTRALORIA

DEPENDENCIA AUXILIAR: K00 Contraloría

ELABORO

Lic. Cutberto Armando Ayala López



[Signature]

Lic. Marcos Antonio Vargas Jiménez



PILAR DE DESARROLLO / EJE TRANSVERSAL: II Eje transversal II: Gobierno Moderno, Capaz y Responsable

TEMA DE DESARROLLO: Eficacia y eficacia en el sector público

PROGRAMA PRESUPUESTARIO: 01030401 Desarrollo de la función pública y ética en el servicio público

PROYECTO PRESUPUESTARIO: 010304010101 Fiscalización, control y evaluación interna de la gestión pública

OBJETIVO DEL PROGRAMA PRESUPUESTARIO: Considera las acciones orientadas a la mejora en la prestación de los servicios que recibe la población de manera clara, honesta, pronta y expedita, promoviendo que los servidores públicos realicen su función con calidez, y cuenten con las competencias y conducta ética necesarias en el servicio público, conforme a los principios que rigen la actuación del servidor público.

DEPENDENCIA GENERAL: K00 CONTRALORIA

DEPENDENCIA AUXILIAR: K00 Contraloría

ESTRUCTURA DEL INDICADOR

NOMBRE DEL INDICADOR: Porcentaje de carteles informativos.

FÓRMULA DEL CÁLCULO: (Carteles informativos elaborados/Carteles informativos requeridos) *100

INTERPRETACIÓN: Elaborar carteles informativos.

DIMENSIÓN QUE ATIENDE: Eficiencia

DESCRIPCIÓN DEL FACTOR DE COMPARACIÓN: Resultados 2022

AMBITO GEOGRAFICO: Local municipal

COBERTURA: Población municipal.

LINEA BASE: Enero 2023

FRECUENCIA DE MEDICIÓN: Trimestral

Numero: NA 3.1

COMPORTAMIENTO DE LAS VARIABLES DURANTE EL TRIMESTRE: Abril-Junio

VARIABLE	UNIDAD DE MEDIDA	OPERACION	META ANUAL		AVANCE TRIMESTRAL		AVANCE ACUMULADO	
			Programado	%	Programado	%	Programado	%
Carteles informativos elaborados	Carteles		0.00	0.00	130.00	466.25	0.00	0.00
Carteles informativos requeridos	Carteles		130.00	24.62	130.00	466.25	0.00	0.00

COMPORTAMIENTO DEL INDICADOR
DESCRIPCION DE LA META ANUAL

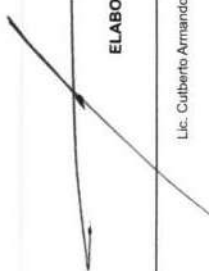
META ANUAL	AVANCE TRIMESTRAL		AVANCE ACUMULADO		SEMAFORO
	Programado	Alcanzado	Programado	Alcanzado	
100.00	100.00	100.00	0.00	0.00	Verde

DESCRIPCION DE RESULTADOS Y JUSTIFICACION EN CASO DE VARIACION SUPERIOR A 10% RESPECTO A LO PROGRAMADO
Para este trimestre se logra completar la meta programada, continuaremos a lo largo del año trabajando de la misma manera.

EVALUACION DEL INDICADOR

Validador: K00 CONTRALORIA
K00 Contraloría

ELABORÓ



Lic. Cuthberto Armando Ayala López



MEJOR GOBIERNO
TECNIAC 2023-2024
SECRETARÍA TÉCNICA DE LA
PRESIDENCIA MUNICIPAL
UNIDAD DE INFORMACIÓN,
PLANIFICACIÓN
Y EVALUACIÓN

PILAR DE DESARROLLO / EJE TRANSVERSAL: II Eje transversal II: Gobierno Moderno, Capaz y Responsable
TEMA DE DESARROLLO: Sistema Anticorrupción del Estado de México y Municipios
PROGRAMA PRESUPUESTARIO: 01030402 Sistema Anticorrupción del Estado de México y Municipios
PROYECTO PRESUPUESTARIO: 010304020101 Prevención, detección, disuasión, sanción y combate de la corrupción
 010304020204 Investigación de fallas administrativas
OBJETIVO DEL PROGRAMA PRESUPUESTARIO: Conjunto de acciones orientadas a establecer las bases de coordinación entre el Estado y los Municipios para el funcionamiento de los Sistemas Anticorrupción, de conformidad con lo dispuesto en la Constitución Política de los Estados Unidos Mexicanos, la Constitución Política del Estado Libre y Soberano de México y la Ley General del Sistema Nacional Anticorrupción y la Ley del Sistema Anticorrupción
DEPENDENCIA GENERAL: K00 CONTRALORIA
DEPENDENCIA AUXILIAR: 136 Auditoría Administrativa, 138 Responsabilidad y Situación Patrimonial, 139 Control Social

NOMBRE DEL INDICADOR: Porcentaje de cumplimiento de acciones de vinculación interinstitucional en materia de anticorrupción.
FÓRMULA DEL CÁLCULO: (Número de acciones de vinculación de institucional en materia de anticorrupción realizadas/Total de acciones de vinculación de institucional programadas) *100
INTERPRETACIÓN: Cumplimiento de acciones de vinculación de institucional en materia de anticorrupción.
DIMENSIÓN QUE ATIENDE: Eficiencia
DESCRIPCIÓN DEL FACTOR DE COMPARACIÓN: Resultados 2022
AMBITO GEOGRAFICO: Local municipal
COBERTURA: Servidores públicos
LINEA BASE: Enero 2023

Numero: NC 1 **FRECUENCIA DE MEDICIÓN:** Trimestral

COMPORTAMIENTO DE LAS VARIABLES DURANTE EL TRIMESTRE: Abril-Junio

VARIABLE	UNIDAD DE MEDIDA	OPERACION	META ANUAL	AVANCE TRIMESTRAL			AVANCE ACUMULADO		
				Programado	%	Alcanzado	%	Programado	%
Numero de acciones de vinculación de institucional en materia de anticorrupción realizadas	Acciones de vinculación		0.00	1.00	0.00	2.00	200.00	0.00	0.00
Total de acciones de vinculación de institucional programadas	Acciones de vinculación		2.00	1.00	50.00	2.00	200.00	0.00	0.00

Cumplimiento de acciones de vinculación de institucional en materia de anticorrupción.
DESCRIPCION DE LA META ANUAL


COMPORTAMIENTO DEL INDICADOR

TRIMESTRE: Abril-Junio

META ANUAL	AVANCE TRIMESTRAL			AVANCE ACUMULADO		
	Programado	Alcanzado	SEMAFORO	Programado	Alcanzado	SEMAFORO
100.00	100.00	100.00	Verde	0.00	0.00	Verde

DESCRIPCION DE RESULTADOS Y JUSTIFICACION EN CASO DE VARIACION SUPERIOR A ± 10 % RESPECTO A LO PROGRAMADO
 Se han completado todas las actividades programadas, se seguirá trabajando de la misma manera

EVALUACION DEL INDICADOR

ELABORÓ  **Lic. Cuiberto Armando Ayala López**

K00 CONTRALORIA
 136 Auditoría Administrativa, 138 Responsabilidad y Situación Patrimonial

MEJOR GOBIERNO
 SECRETARÍA TÉCNICA DE L. PRESIDENCIA MUNICIPAL
 UNIDAD DE INFORMACIÓN, PLANEACIÓN, PRESUPUESTACIÓN Y EVALUACIÓN

MEJOR GOBIERNO
 SECRETARÍA TÉCNICA DE L. PRESIDENCIA MUNICIPAL
 UNIDAD DE INFORMACIÓN, PLANEACIÓN, PRESUPUESTACIÓN Y EVALUACIÓN

Lic. Marcos Antonio Vargas Jiménez

FECHA DE ELABORACION: 19/07/2023 **Hoja: 22 de 353**

PILAR DE DESARROLLO / EJE TRANSVERSAL: II Eje transversal II: Gobierno Moderno, Capaz y Responsable
TEMA DE DESARROLLO: Sistema Anticorrupción del Estado de México y Municipios
PROGRAMA PRESUPUESTARIO: 01030402 Sistema Anticorrupción del Estado de México y Municipios
PROYECTO PRESUPUESTARIO: 010304020101 Prevención, detección, disuasión, sanción y combate de la corrupción
 010304020204 Investigación de faltas administrativas
OBJETIVO DEL PROGRAMA PRESUPUESTARIO: Conjunto de acciones orientadas a establecer las bases de coordinación entre el Estado y los Municipios para el funcionamiento de los Sistemas Anticorrupción, de conformidad con lo dispuesto en la Constitución Política de los Estados Unidos Mexicanos, la Constitución Política del Estado Libre y Soberano de México y la Ley General del Sistema Nacional Anticorrupción y la Ley del Sistema Anticorrupción
DEPENDENCIA GENERAL: K00 CONTRALORIA
DEPENDENCIA AUXILIAR: 136 Auditoría Administrativa, 138 Responsabilidad y Situación Patrimonial, 139 Control Social

NOMBRE DEL INDICADOR: Porcentaje de acuerdos cumplidos como parte del Sistema Municipal Anticorrupción.
FÓRMULA DEL CÁLCULO: (Acuerdos cumplidos como parte del Sistema Municipal Anticorrupción/Acuerdos registrados como parte del Sistema Municipal Anticorrupción) *100
INTERPRETACIÓN: Acuerdos cumplidos como parte del sistema municipal anticorrupción.
DIMENSIÓN QUE ATIENDE: Eficiencia
DESCRIPCIÓN DEL FACTOR DE COMPARACIÓN: Resultados 2022
AMBITO GEOGRAFICO: Local municipal
COBERTURA: Población municipal
LINEA BASE: Enero 2023

Numero: NC 2 **FRECUENCIA DE MEDICIÓN:** Semestral

COMPORTAMIENTO DE LAS VARIABLES DURANTE EL TRIMESTRE: Abril-Junio

VARIABLE	UNIDAD DE MEDIDA		METAS ANUALES	AVANCE TRIMESTRAL		AVANCE ACUMULADO	
	Programado	Alcanzado		Programado	%	Programado	%
Acuerdos cumplidos como parte del Sistema Municipal Anticorrupción.	Acuerdos cumplidos	0.00	0.00	0.00	2.00	2.00	100.00
Acuerdos registrados como parte del Sistema Municipal Anticorrupción	Acuerdos cumplidos	4.00	4.00	50.00	2.00	2.00	100.00

COMPORTAMIENTO DEL INDICADOR
DESCRIPCION DE LA META ANUAL
 Cumplimiento de acuerdos pendientes a alcanzar el objetivo en materia de anticorrupción.

TRIMESTRE: Abril-Junio

META ANUAL	AVANCE TRIMESTRAL		AVANCE ACUMULADO	
	Programado	Alcanzado	Programado	Alcanzado
100.00	100.00	100.00	0.00	0.00

EVALUACION DEL INDICADOR

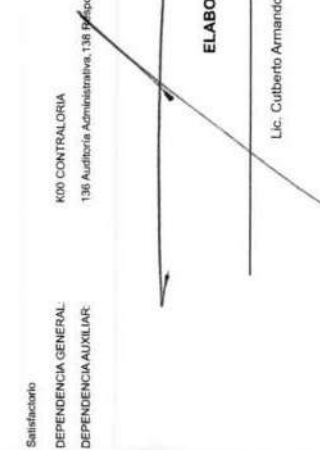
SEMAFORO EF% SEMAFORO

Verde 0.00 Verde

Satisfactorio
DEPENDENCIA GENERAL: K00 CONTRALORIA
DEPENDENCIA AUXILIAR: 136 Auditoría Administrativa, 138 Responsabilidad y Situación Patrimonial, 139 Control Social

ELABORÓ
 Lic. Cutberto Armando Ayala López

REVISÓ
 Lic. Marcos Antonio Vargas Jiménez



PILAR DE DESARROLLO / EJE TRANSVERSAL: II Eje transversal II: Gobierno Moderno, Capaz y Responsable
TEMA DE DESARROLLO: Sistema Anticorrupción del Estado de México y Municipios
PROGRAMA PRESUPUESTARIO: 01030402 Sistema Anticorrupción del Estado de México y Municipios
PROYECTO PRESUPUESTARIO: 010304020101 Prevención, detección, disuasión, sanción y combate de la corrupción
 010304020204 Investigación de faltas administrativas
OBJETIVO DEL PROGRAMA PRESUPUESTARIO: Conjunto de acciones orientadas a establecer las bases de coordinación entre el Estado y los Municipios para el funcionamiento de los Sistemas Anticorrupción, de conformidad con lo dispuesto en la Constitución Política de los Estados Unidos Mexicanos, la Constitución Política del Estado Libre y Soberano de México y la Ley General del Sistema Nacional Anticorrupción y la Ley del Sistema Anticorrupción K00 CONTRALORIA
DEPENDENCIA GENERAL: 136 Auditoría Administrativa, 138 Responsabilidad y Situación Patrimonial, 139 Control Social
DEPENDENCIA AUXILIAR: ESTRUCTURA DEL INDICADOR

NOMBRE DEL INDICADOR: Porcentaje de auditorías con posibles actos de corrupción identificados.
FORMULA DEL CÁLCULO: (Número de auditorías con posibles actos de corrupción identificados / Total de auditorías realizadas en el año) * 100
INTERPRETACIÓN: Auditorías con posibles actos de corrupción identificados.
DIMENSIÓN QUE ATIENDE: Eficiencia
DESCRIPCIÓN DEL FACTOR DE COMPARACIÓN: Resultados 2022
AMBITO GEOGRAFICO: Local municipal
COBERTURA: Servidores público
LINEA BASE: Enero 2023

FRECUENCIA DE MEDICIÓN: Semestral

COMPORTAMIENTO DE LAS VARIABLES DURANTE EL TRIMESTRE: Abril-Junio

VARIABLE	UNIDAD DE MEDIDA	OPERACION	META ANUAL	AVANCE TRIMESTRAL		AVANCE ACUMULADO			
				Programado	%	Alcanzado	%	Programado	%
Número de auditorías con posibles actos de corrupción identificados	Auditorías		0.00	4.00	0.00	7.00	50.00	0.00	0.00
Total de auditorías realizadas en el año	Auditorías		7.00	4.00	57.14	2.00	50.00	0.00	0.00

COMPORTAMIENTO DEL INDICADOR
DESCRIPCION DE LA META ANUAL

Auditorías con posibles actos de corrupción identificados.

META ANUAL	TRIMESTRE: Abril-Junio		AVANCE ACUMULADO	
	Programado	SEMAFORO	Alcanzado	SEMAFORO
100.00	100.00	Verde	0.00	Verde

DESCRIPCION DE RESULTADOS Y JUSTIFICACIÓN EN CASO DE VARIACIÓN SUPERIOR A ± 10 % RESPECTO A LO PROGRAMADO
 Durante el semestre no se han completado todas las actividades programadas, se asegura trabajando para compensarlas

EVALUACION DEL INDICADOR

Satisfactorio
DEPENDENCIA GENERAL: K00 CONTRALORIA
DEPENDENCIA AUXILIAR: 136 Auditoría Administrativa, 138 Responsabilidad y Situación Patrimonial, 139 Control Social



ELABORÓ

Lic. Culberto Armando Ayala López

Lic. Marcos Antonio Vargas Jiménez

PILAR DE DESARROLLO / EJE TRANSVERSAL: II Eje transversal II: Gobierno Moderno, Capaz y Responsable

TEMA DE DESARROLLO: Sistema Anticorrupción del Estado de México y Municipios

PROGRAMA PRESUPUESTARIO: 01030402 Sistema Anticorrupción del Estado de México y Municipios

PROYECTO PRESUPUESTARIO: 010304020101 Prevención, detección, disuasión, sanción y combate de la corrupción
010304020204 Investigación de faltas administrativas

OBJETIVO DEL PROGRAMA PRESUPUESTARIO: Conjunto de acciones orientadas a establecer las bases de coordinación entre el Estado y los Municipios para el funcionamiento de los Sistemas Anticorrupción, de conformidad con lo dispuesto en la Constitución Política de los Estados Unidos Mexicanos, la Constitución Política del Estado Libre y Soberano de México y la Ley General del Sistema Nacional Anticorrupción y la Ley del Sistema Anticorrupción

DEPENDENCIA GENERAL: K00 CONTRALORIA

DEPENDENCIA AUXILIAR: 136 Auditoría Administrativa, 138 Responsabilidad y Situación Patrimonial, 139 Control Social

ESTRUCTURA DEL INDICADOR

NOMBRE DEL INDICADOR: Porcentaje de campañas sobre la tolerancia cero a la corrupción.

FÓRMULA DEL CÁLCULO: (Número de campañas de concientización realizadas/Total de campañas programadas en el año) *100

INTERPRETACIÓN: Campañas sobre la tolerancia cero a la corrupción realizadas.

DIMENSIÓN QUE ATIENDE: Eficiencia

DESCRIPCIÓN DEL FACTOR DE COMPARACIÓN: Resultados 2022

AMBITO GEOGRAFICO: Local municipal

COBERTURA: Población municipal

LINEA BASE: Enero 2023

FRECUENCIA DE MEDICIÓN: Semestral

Número: NC 4

COMPORTAMIENTO DE LAS VARIABLES DURANTE EL TRIMESTRE: Abril-Junio

VARIABLE	UNIDAD DE MEDIDA	OPERACION	META ANUAL		AVANCE TRIMESTRAL		AVANCE ACUMULADO	
			Programado	%	Programado	%	Programado	%
Numero de campañas de concientización realizadas	Campañas de concientización		0.00	0.00	2.00	1.00	0.00	0.00
Total de campañas programadas en el año.	Campañas de concientización		4.00	50.00	2.00	3.00	0.00	0.00

**COMPORTAMIENTO DEL INDICADOR
DESCRIPCION DE LA META ANUAL**

Campañas sobre la tolerancia cero a la corrupción.

META ANUAL	TRIMESTRE: Abril-Junio			AVANCE ACUMULADO	
	Programado	SEMAFORO	EF%	Alcanzado	SEMAFORO
100.00	100.00	Verde	100.00	0.00	Verde

DESCRIPCION DE RESULTADOS Y JUSTIFICACIÓN EN CASO DE VARIACIÓN SUPERIOR A ± 10 %, RESPECTO A LO PROGRAMADO
Durante el semestre se han completado en su totalidad todas las actividades programadas, se asegura trabajando de la misma manera

EVALUACION DEL INDICADOR

Satisfacción

DEPENDENCIA GENERAL: K00 CONTRALORIA

DEPENDENCIA AUXILIAR: 136 Auditoría Administrativa, 138 Responsabilidad y Situación Patrimonial, 139 Control Social



ELABORO

Lic. Cutberto Armando Ayala López



Lic. Marcos Antonio Vargas Jiménez

PILAR DE DESARROLLO / EJE TRANSVERSAL:

II Eje transversal II. Gobierno Moderno, Capaz y Responsable

TEMA DE DESARROLLO:

Sistema Anticorrupción del Estado de México y Municipios

PROGRAMA PRESUPUESTARIO:

01030402 Sistema Anticorrupción del Estado de México y Municipios

PROYECTO PRESUPUESTARIO:

010304020201 Responsabilidades administrativas

OBJETIVO DEL PROGRAMA PRESUPUESTARIO:

Prevención, detección, disuasión, sanción y combate de la corrupción

DEPENDENCIA GENERAL:

Investigación de faltas administrativas

DEPENDENCIA AUXILIAR:

Conjunto de acciones orientadas a establecer las bases de coordinación entre el Estado y los Municipios para el funcionamiento de los Sistemas Anticorrupción, de conformidad con lo dispuesto en la Constitución Política de los Estados Unidos Mexicanos, la Constitución Política del Estado Libre y Soberano de México y la Ley General del Sistema Nacional Anticorrupción y la Ley del Sistema Anticorrupción K00 CONTRALORIA

NOMBRE DEL INDICADOR:

136 Auditoría Administrativa, 138 Responsabilidad y Situación Patrimonial, 139 Control Social

FÓRMULA DEL CÁLCULO:

ESTRUCTURA DEL INDICADOR

INTERPRETACIÓN:

Porcentaje de atención de insumos técnicos requeridos por el Comité Coordinador del Sistema Municipal Anticorrupción.

DIMENSIÓN QUE ATIENDE:

(Número de insumos técnicos requeridos por el Comité Coordinador del Sistema Municipal Anticorrupción atendidos / Total de insumos técnicos requeridos por el Comité Coordinador del Sistema Municipal Anticorrupción) *100

DESCRIPCIÓN DEL FACTOR DE COMPARACIÓN:

Porcentaje de atención de insumos técnicos requeridos por el comité coordinador del sistema municipal anticorrupción.

AMBITO GEOGRAFICO:

Local municipal

COBERTURA:

Trimestral

LINEA BASE

Enfero 2023

FRECUENCIA DE MEDICIÓN:

Trimestral

Numero: NC 5

COMPORTAMIENTO DE LAS VARIABLES DURANTE EL TRIMESTRE: Abril-Junio

VARIABLE	UNIDAD DE MEDIDA	OPERACION	META ANUAL	AVANCE TRIMESTRAL		AVANCE ACUMULADO	
				Programado	%	Programado	%
Numero de insumos técnicos requeridos por el Comité Coordinador del Sistema Municipal Anticorrupción atendidos	Insumos técnicos		0.00	1.00	0.00	0.00	0.00
Total de insumos técnicos requeridos por el Comité Coordinador del Sistema Municipal Anticorrupción	Insumos técnicos		4.00	1.00	25.00	100.00	0.00

COMPORTAMIENTO DEL INDICADOR

DESCRIPCION DE LA META ANUAL

Porcentaje de atención de insumos técnicos requeridos por el comité coordinador del sistema municipal anticorrupción.

META ANUAL	AVANCE TRIMESTRAL		AVANCE ACUMULADO	
	Programado	SEMAFORO	Programado	SEMAFORO
100.00	100.00	Verde	0.00	Verde

DESCRIPCION DE RESULTADOS Y JUSTIFICACION EN CASO DE VARIACION SUPERIOR A ± 10 % RESPECTO A LO PROGRAMADO

Al terminar el trimestre se han completado las metas programadas, se seguirá trabajando de la misma manera.


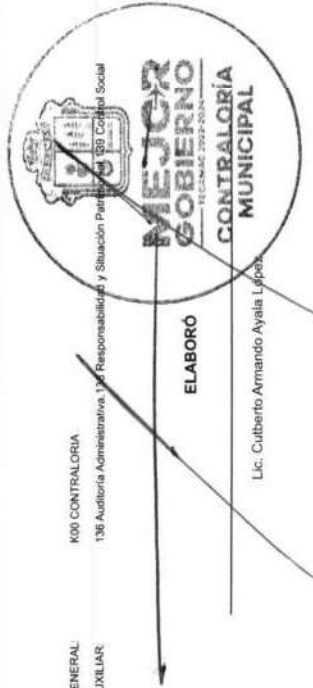
Satisfactorio

DEPENDENCIA GENERAL:

K00 CONTRALORIA

DEPENDENCIA AUXILIAR:

136 Auditoría Administrativa, 138 Responsabilidad y Situación Patrimonial, 139 Control Social




Lic. Cutherto Armando Aysla López

Lic. Marcos Antonio Vargas Jiménez

FECHA DE ELABORACION: 19/07/2023

Hoja: 26 de 353



PILAR DE DESARROLLO / EJE TRANSVERSAL: II Eje transversal II: Gobierno Moderno, Capaz y Responsable

TEMA DE DESARROLLO: Sistema Anticorrupción del Estado de México y Municipios

PROGRAMA PRESUPUESTARIO: 01030402 Sistema Anticorrupción del Estado de México y Municipios

PROYECTO PRESUPUESTARIO: 010304020101 Prevención, detección, disuasión, sanción y combate de la corrupción
010304020204 Investigación de faltas administrativas

OBJETIVO DEL PROGRAMA PRESUPUESTARIO: Conjunto de acciones orientadas a establecer las bases de coordinación entre el Estado y los Municipios para el funcionamiento de los Sistemas Anticorrupción, de conformidad con lo dispuesto en la Constitución Política de los Estados Unidos Mexicanos, la Constitución Política del Estado Libre y Soberano de México y la Ley General del Sistema Nacional Anticorrupción y la Ley del Sistema Anticorrupción K00 CONTRALORIA

DEPENDENCIA GENERAL: 136 Auditoría Administrativa, 138 Responsabilidad y Situación Patrimonial, 139 Control Social

DEPENDENCIA AUXILIAR: **ESTRUCTURA DEL INDICADOR**

NOMBRE DEL INDICADOR: Porcentaje de convenios, acuerdos o demás acciones consensuales en materia de anticorrupción firmados.

FÓRMULA DEL CÁLCULO: (Número de convenios, acuerdos o demás acciones consensuales en materia de anticorrupción realizadas/Total de convenios, acuerdos o demás acciones consensuales en materia de anticorrupción programadas) *100

INTERPRETACIÓN: Cumplimiento de acuerdos pendientes a alcanzar el objetivo en materia de anticorrupción.

DIMENSIÓN QUE ATIENDE: Eficiencia

DESCRIPCIÓN DEL FACTOR DE COMPARACIÓN: Resultados 2022

AMBITO GEOGRAFICO: Local municipal

COBERTURA: Servicios públicos

LINEA BASE: Enero 2023

FRECUENCIA DE MEDICIÓN: Trimestral

COMPORTAMIENTO DE LAS VARIABLES DURANTE EL TRIMESTRE: Abril-Junio

VARIABLE	UNIDAD DE MEDIDA	OPERACION	META ANUAL	AVANCE TRIMESTRAL			AVANCE ACUMULADO			
				Programado	% Alcanzado	%	Programado	% Alcanzado	%	
Numero de convenios, acuerdos o demás acciones consensuales en materia de anticorrupción realizadas	Acuerdos		0.00	1.00	0.00	2.00	200.00	0.00	0.00	0.00
Total de convenios, acuerdos o demás acciones consensuales en materia de anticorrupción programadas	Acuerdos		4.00	1.00	25.00	2.00	200.00	0.00	0.00	0.00

Cumplimiento de acuerdos pendientes a alcanzar el objetivo en materia de anticorrupción.

COMPORTAMIENTO DEL INDICADOR

DESCRIPCION DE LA META ANUAL

META ANUAL	AVANCE TRIMESTRAL			AVANCE ACUMULADO		
	Programado	Alcanzado	EF%	Programado	Alcanzado	EF%
100.00	100.00	100.00	100.00	0.00	0.00	0.00
			Verde			Verde

DESCRIPCION DE RESULTADOS Y JUSTIFICACION EN CASO DE VARIACION SUPERIOR A ± 10 % RESPECTO A LO PROGRAMADO

Al terminar el trimestre se ha completado la meta programada, se seguira trabajando de la misma manera.

Satisfactorio

DEPENDENCIA GENERAL: K00 CONTRALORIA

DEPENDENCIA AUXILIAR: 136 Auditoría Administrativa, 138 Responsabilidad y Situación Patrimonial, 139 Control Social

ELABORÓ

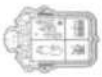
Lic. Culberto Armando Ayala López

EVALUACION DEL INDICADOR

[Handwritten signature]

Lic. Marcos Antonio Vargas Jiménez





PILAR DE DESARROLLO / EJE TRANSVERSAL:

II Eje transversal II: Gobierno Moderno, Capaz y Responsable

TEMA DE DESARROLLO:

Sistema Anticorrupción del Estado de México y Municipios

PROGRAMA PRESUPUESTARIO:

01030402 Sistema Anticorrupción del Estado de México y Municipios

PROYECTO PRESUPUESTARIO:

010304020101 Prevención, detección, disuasión, sanción y combate de la corrupción

OBJETIVO DEL PROGRAMA PRESUPUESTARIO:

010304020204 Investigación de fallas administrativas

RESPONSABILIDADES ADMINISTRATIVAS:

Conjunto de acciones orientadas a establecer las bases de coordinación entre el Estado y los Municipios para el funcionamiento de los Sistemas Anticorrupción, de conformidad con lo dispuesto en la Constitución Política de los Estados Unidos Mexicanos, la Constitución Política del Estado Libre y Soberano de México y la Ley General del Sistema Nacional Anticorrupción y la Ley del Sistema Anticorrupción

DEPENDENCIA GENERAL:

K00 CONTRALORIA

DEPENDENCIA AUXILIAR:

136 Auditoría Administrativa, 138 Responsabilidad y Situación Patrimonial, 139 Control Social

NOMBRE DEL INDICADOR:

Porcentaje de sesiones del Comité Coordinador Municipal del Sistema Municipal, Anticorrupción

FÓRMULA DEL CÁLCULO:

(Sesiones realizadas del Sistema Municipal Anticorrupción / Sesiones programados del Sistema Municipal) Anticorrupción *100

INTERPRETACIÓN:

Sesiones del comité coordinador municipal del sistema anticorrupción.

DIMENSIÓN QUE ATIENDE:

Eficiencia

DESCRIPCIÓN DEL FACTOR DE COMPARACIÓN:

Resultados 2022

AMBITO GEOGRAFICO:

Local municipal

COBERTURA:

Población municipal

LINEA BASE

Enero 2023

FRECUENCIA DE MEDICIÓN: Semestral

Numero: NA 2.1

COMPORTAMIENTO DE LAS VARIABLES DURANTE EL TRIMESTRE: Abril-Junio

VARIABLE	UNIDAD DE MEDIDA	OPERACION	META ANUAL	AVANCE TRIMESTRAL		AVANCE ACUMULADO			
				Programado	%	Alcanzado	%	Programado	%
Sesiones realizadas del Sistema Municipal Anticorrupción	Sesiones		0.00	2.00	0.00	2.00	100.00	0.00	0.00
Sesiones programados del Sistema Municipal	Sesiones		4.00	2.00	50.00	2.00	100.00	0.00	0.00

COMPORTAMIENTO DEL INDICADOR

DESCRIPCION DE LA META ANUAL

Cumplimiento de acuerdos tendientes a alcanzar el objetivo en materia de anticorrupción.

META ANUAL	AVANCE TRIMESTRAL		AVANCE ACUMULADO		SEMAFORO
	Programado	Alcanzado	Programado	Alcanzado	
100.00	100.00	100.00	0.00	0.00	Verde

DESCRIPCION DE RESULTADOS Y JUSTIFICACION EN CASO DE VARIACION SUPERIOR A ± 10 %, RESPECTO A LO PROGRAMADO

Durante el semestre las actividades fueron completadas en su totalidad, se seguirá trabajando de misma manera

EVALUACION DEL INDICADOR

Satisfactorio

DEPENDENCIA GENERAL:

K00 CONTRALORIA

DEPENDENCIA AUXILIAR:

136 Auditoría Administrativa, 138 Responsabilidad y Situación Patrimonial, 139 Control Social



ELABORO

Lic. Cuthberto Armando Ayala Lopez



EVALUO

Lic. Marcos Antonio Vargas Jimenez

PILAR DE DESARROLLO / EJE TRANSVERSAL: II Eje transversal II: Gobierno Moderno, Capaz y Responsable
TEMA DE DESARROLLO: Sistema Anticorrupción del Estado de México y Municipios
PROGRAMA PRESUPUESTARIO: 01030402 Sistema Anticorrupción del Estado de México y Municipios
PROYECTO PRESUPUESTARIO: 010304020101 Prevención, detección, disuasión, sanción y combate de la corrupción
 010304020204 Investigación de faltas administrativas
OBJETIVO DEL PROGRAMA PRESUPUESTARIO: Conjunto de acciones orientadas a establecer las bases de coordinación entre el Estado y los Municipios para el funcionamiento de los Sistemas Anticorrupción, de conformidad con lo dispuesto en la Constitución Política de los Estados Unidos Mexicanos, la Constitución Política del Estado Libre y Soberano de México y la Ley General del Sistema Nacional Anticorrupción y la Ley del Sistema Anticorrupción
DEPENDENCIA GENERAL: K00 CONTRALORIA
DEPENDENCIA AUXILIAR: 136 Auditoría Administrativa, 138 Responsabilidad y Situación Patrimonial, 139 Control Social

ESTRUCTURA DEL INDICADOR
NOMBRE DEL INDICADOR: Porcentaje de cumplimiento en la elaboración del programa anual de auditorías
FÓRMULA DEL CÁLCULO: (Programa anual de auditorías realizado/Programa anual de auditorías programado) *100
INTERPRETACIÓN: Cumplimiento en la elaboración del programa anual de auditorías.
DIMENSIÓN QUE ATIENDE: Eficiencia
DESCRIPCIÓN DEL FACTOR DE COMPARACIÓN: Resultados 2022
AMBITO GEOGRAFICO: Local municipal
COBERTURA: Servicios públicos
LINEA BASE: Enero 2023

Numero: NA 3.1

COMPORTAMIENTO DE LAS VARIABLES DURANTE EL TRIMESTRE: Abril-Junio

VARIABLE	UNIDAD DE MEDIDA	OPERACION	META ANUAL	AVANCE TRIMESTRAL		AVANCE ACUMULADO	
				Programado	%	Programado	%
Programa anual de auditorías realizado	Programa anual de auditorías		0.00	0.00	0.00	0.00	0.00
Programa anual de auditorías programado	Programa anual de auditorías		1.00	0.00	1.00	0.00	0.00

COMPORTAMIENTO DEL INDICADOR
DESCRIPCION DE LA META ANUAL
 Cumplimiento de acuerdos tendientes a alcanzar el objetivo en materia de anticorrupción.

META ANUAL	AVANCE TRIMESTRAL		AVANCE ACUMULADO	
	Programado	Alcanzado	Programado	Alcanzado
100.00	0.00	100.00	0.00	0.00

DESCRIPCIÓN DE RESULTADOS Y JUSTIFICACIÓN EN CASO DE VARIACIÓN SUPERIOR A ± 10 % RESPECTO A LO PROGRAMADO
 Al finalizar el trimestre se han cumplido las metas programadas, se asegura trabajando de la misma manera.

EVALUACION DEL INDICADOR

Satisfactorio
DEPENDENCIA GENERAL: K00 CONTRALORIA
DEPENDENCIA AUXILIAR: 136 Auditoría Administrativa, 138 Responsabilidad y Situación Patrimonial, 139 Control Social



ELABORÓ

Lic. Cutberto Armandito Ayala López

[Handwritten signature]
 16.00.

Lic. Marcos Antonio Vargas Jiménez

PILAR DE DESARROLLO / EJE TRANSVERSAL: II Eje transversal II: Gobierno Moderno, Capaz y Responsable
TEMA DE DESARROLLO: Sistema Anticorrupción del Estado de México y Municipios
PROGRAMA PRESUPUESTARIO: 01030402 Sistema Anticorrupción del Estado de México y Municipios
PROYECTO PRESUPUESTARIO: 010304020101 Prevención, detección, disuasión, sanción y combate de la corrupción
 010304020204 Investigación de fallas administrativas
OBJETIVO DEL PROGRAMA PRESUPUESTARIO: Conjunto de acciones orientadas a establecer las bases de coordinación entre el Estado y los Municipios para el funcionamiento de los Sistemas Anticorrupción, de conformidad con lo dispuesto en la Constitución Política de los Estados Unidos Mexicanos, la Constitución Política del Estado Libre y Soberano de México y la Ley General del Sistema Nacional Anticorrupción y la Ley del Sistema Anticorrupción
DEPENDENCIA GENERAL: K00 CONTRALORIA
DEPENDENCIA AUXILIAR: 136 Auditoría Administrativa, 138 Responsabilidad y Situación Patrimonial, 139 Control Social

ESTRUCTURA DEL INDICADOR

NOMBRE DEL INDICADOR: Promedio de servidores públicos asistentes a los eventos de concientización.
FÓRMULA DEL CÁLCULO: (Servidores públicos que asisten a los eventos/Total de eventos de concientización)
INTERPRETACIÓN: Servidores públicos asisten a los eventos de concientización
DIMENSIÓN QUE ATIENDE: Eficiencia
DESCRIPCIÓN DEL FACTOR DE COMPARACIÓN: Resultados 2022
AMBITO GEOGRAFICO: Local municipal
COBERTURA: Servidores públicos
LINEA BASE: Enero 2023

FRECUENCIA DE MEDICIÓN: Trimestral

Numero: NA 4.1

COMPORTAMIENTO DE LAS VARIABLES DURANTE EL TRIMESTRE: Abril-Junio

VARIABLE	UNIDAD DE MEDIDA		OPERACION	META ANUAL	AVANCE TRIMESTRAL		AVANCE ACUMULADO	
	Programado	Alcanzado			%	Alcanzado	%	Programado
Servidores públicos que asisten a los eventos	1,068.00	1,068.00	0.00	0.00	0.00	1,068.00	106,800.00	0.00
Total de eventos de concientización	1,068.00	1,068.00	2.00	2.00	50.00	1,068.00	106,800.00	0.00

**COMPORTAMIENTO DEL INDICADOR
DESCRIPCION DE LA META ANUAL**

Cumplimiento de acuerdos tendientes a alcanzar el objetivo en materia de anticorrupción.

META ANUAL	AVANCE TRIMESTRAL		AVANCE ACUMULADO	
	Programado	Alcanzado	Programado	Alcanzado
1.00	1.00	100.00	0.00	0.00

DESCRIPCION DE RESULTADOS Y JUSTIFICACION EN CASO DE VARIACION SUPERIOR A +10% RESPECTO AL O PROGRAMADO
 Se han completado todas las actividades programadas durante el trimestre, se seguira trabajando de la misma manera

EVALUACION DEL INDICADOR

Satisfactorio

DEPENDENCIA GENERAL: K00 CONTRALORIA
DEPENDENCIA AUXILIAR: 136 Auditoría Administrativa, 138 Responsabilidad y Situación Patrimonial, 139 Control Social



PILAR DE DESARROLLO / EJE TRANSVERSAL: II Eje transversal II: Gobierno Moderno, Capazy Responsable
TEMA DE DESARROLLO: Sistema Anticorrupción del Estado de México y Municipios
PROGRAMA PRESUPUESTARIO: 01030402 Sistema Anticorrupción del Estado de México y Municipios
PROYECTO PRESUPUESTARIO: 010304020101 Prevención, detección, disuasión, sanción y combate de la corrupción
 010304020204 Investigación de faltas administrativas
OBJETIVO DEL PROGRAMA PRESUPUESTARIO: Conjunto de acciones orientadas a establecer las bases de coordinación entre el Estado y los Municipios para el funcionamiento de los Sistemas Anticorrupción, de conformidad con lo dispuesto en la Constitución Política de los Estados Unidos Mexicanos, la Constitución Política del Estado Libre y Soberano de México y la Ley General del Sistema Nacional Anticorrupción y la Ley del Sistema Anticorrupción
DEPENDENCIA GENERAL: K00 CONTRALORIA
DEPENDENCIA AUXILIAR: 136 Auditoría Administrativa, 138 Responsabilidad y Situación Patrimonial, 139 Control Social

ESTRUCTURA DEL INDICADOR

NOMBRE DEL INDICADOR: Porcentaje de cumplimiento en la elaboración del Programa Anual de Trabajo del Comité Coordinador Municipal.
FÓRMULA DEL CÁLCULO: (Programa Anual de Trabajo del Comité Coordinador Municipal elaborado / Programa Anual de Trabajo del Comité Coordinador Municipal programado a realizar) *100
INTERPRETACIÓN: Cumplimiento en la elaboración del programa anual de trabajo del comité coordinador municipal.

FRECUENCIA DE MEDICIÓN: Trimestral

DIMENSIÓN QUE ATIENDE: Eficiencia
DESCRIPCIÓN DEL FACTOR DE COMPARACIÓN: Resultados 2022
AMBITO GEOGRAFICO: Local municipal
COBERTURA: Servicios públicos
LINEA BASE: Enero 2023

Numero: NA 5.1

COMPORTAMIENTO DE LAS VARIABLES DURANTE EL TRIMESTRE: Abril-Junio

VARIABLE	UNIDAD DE MEDIDA		OPERACION	META ANUAL	AVANCE TRIMESTRAL		AVANCE ACUMULADO	
	Programado	Alcanzado			Programado	% Alcanzado	Programado	% Alcanzado
Programa Anual de Trabajo del Comité Coordinador Municipal elaborado	0.00	0.00		0.00	0.00	0.00	0.00	0.00
Programa Anual de Trabajo del Comité Coordinador Municipal programado a realizar	1.00	1.00		1.00	0.00	0.00	0.00	0.00

COMPORTAMIENTO DEL INDICADOR
DESCRIPCION DE LA META ANUAL

Cumplimiento de acuerdos tendientes a alcanzar el objetivo de materia anticorrupción.

META ANUAL	AVANCE TRIMESTRAL		AVANCE ACUMULADO	
	Programado	Alcanzado	Programado	Alcanzado
100.00	0.00	100.00	0.00	0.00

TRIMESTRE: Abril-Junio

DESCRIPCION DE RESULTADOS Y JUSTIFICACION EN CASO DE VARIACION SUPERIOR A 10% RESPECTO ALO PROGRAMADO
 A pesar de no tener actividades programadas se realizaron algunas derivado de las necesidades.

EVALUACION DEL INDICADOR

Satisfactorio
DEPENDENCIA GENERAL: K00 CONTRALORIA
DEPENDENCIA AUXILIAR: 136 Auditoría Administrativa, 138 Responsabilidad y Situación Patrimonial, 139 Control Social



ELABORÓ

Lic. Cutberto Armando Ayala López

Lic. Marcos Antonio Vargas Jiménez

PILAR DE DESARROLLO / EJE TRANSVERSAL: II Eje transversal II: Gobierno Moderno, Capaz y Responsable
TEMA DE DESARROLLO: Sistema Anticorrupción del Estado de México y Municipios
PROGRAMA PRESUPUESTARIO: 01030402 Sistema Anticorrupción del Estado de México y Municipios
PROYECTO PRESUPUESTARIO: 010304020101 Prevención, detección, disuasión, sanción y combate de la corrupción; 010304020204 Investigación de fallas administrativas
OBJETIVO DEL PROGRAMA PRESUPUESTARIO: Conjunto de acciones orientadas a establecer las bases de coordinación entre el Estado y los Municipios para el funcionamiento de los Sistemas Anticorrupción, de conformidad con lo dispuesto en la Constitución Política de los Estados Unidos Mexicanos, la Constitución Política del Estado Libre y Soberano de México y la Ley General del Sistema Nacional Anticorrupción y la Ley del Sistema Anticorrupción K00 CONTRALORIA
DEPENDENCIA GENERAL: 136 Auditoría Administrativa, 138 Responsabilidad y Situación Patrimonial, 139 Control Social
DEPENDENCIA AUXILIAR:

NOMBRE DEL INDICADOR: ESTRUCTURA DEL INDICADOR
FÓRMULA DEL CÁLCULO: Porcentaje de cumplimiento en la integración del Informe Anual de Resultados y Avances del Comité Coordinador Municipal.
INTERPRETACIÓN: (Informe Anual de Resultados y Avances del Comité Coordinador Municipal realizados / Informe Anual de Resultados y Avances del Comité Coordinador Municipal programados a realizar) *100
DIMENSIÓN QUE ATIENDE: Cumplimiento de la integración del informe anual de resultados y avances del comité coordinador municipal
DESCRIPCIÓN DEL FACTOR DE COMPARACIÓN: Eficiencia
AMBITO GEOGRAFICO: Resultados 2022
COBERTURA: Local municipal
LINEA BASE: Servicios públicos
Numero: NA 5.2
FRECUENCIA DE MEDICIÓN: Trimestral

COMPORTAMIENTO DE LAS VARIABLES DURANTE EL TRIMESTRE: Abril-Junio

VARIABLE	UNIDAD DE MEDIDA	OPERACION	META ANUAL	AVANCE TRIMESTRAL			AVANCE ACUMULADO		
				Programado	%	Alcanzado	Programado	%	Alcanzado
Informe Anual de Resultados y Avances del Comité Coordinador Municipal realizados	Informe anual de resultados		0.00	1.00	0.00	1.00	0.00	0.00	0.00
Informe Anual de Resultados y Avances del Comité Coordinador Municipal programados a realizar	Informe anual de resultados		4.00	1.00	25.00	1.00	100.00	0.00	0.00

COMPORTAMIENTO DEL INDICADOR

DESCRIPCION DE LA META ANUAL

Cumplimiento de acuerdos tendientes a alcanzar el objetivo de materia anticorrupción.

META ANUAL	AVANCE TRIMESTRAL			AVANCE ACUMULADO		
	Programado	Alcanzado	EF%	Programado	Alcanzado	EF%
100.00	100.00	100.00	100.00	0.00	0.00	0.00

DESCRIPCION DE RESULTADOS Y JUSTIFICACION EN CASO DE VARIACION SUPERIOR A ± 10 % RESPECTO A LO PROGRAMADO

Al terminar el trimestre se han completado las actividades programadas, se trabajara para mantener la misma guía

EVALUACION DEL INDICADOR

Satisfactorio

DEPENDENCIA GENERAL: K00 CONTRALORIA
DEPENDENCIA AUXILIAR: 136 Auditoría Administrativa, 138 Responsabilidad y Situación Patrimonial, 139 Control Social

ELABORO

MEJOR GOBIERNO
SECRETARÍA TÉCNICA DE LA SECRETARÍA DE INFORMACIÓN Y COMUNICACIÓN
UNIDAD DE INFORMACIÓN, PLANEACIÓN, PRESENTACIÓN Y EVALUACIÓN

PILAR DE DESARROLLO / EJE TRANSVERSAL:

II Eje transversal II: Gobierno Moderno, Capaz y Responsable

TEMA DE DESARROLLO:

Finanzas públicas sanas

PROGRAMA PRESUPUESTARIO:

04010101 Deuda pública

PROYECTO PRESUPUESTARIO:

040101010202 Amortización de la deuda (capital)

OBJETIVO DEL PROGRAMA PRESUPUESTARIO:

Refiere todas aquellas acciones relacionadas con el manejo eficiente y sustentable de la deuda pública, entre ellas, la contratación, amortización, ser vicio, refinanciamiento y/o reestructuración de la deuda del gobierno municipal, así como el registro, vigilancia, seguimiento y control de sus obligaciones multianuales correspondientes al gobierno municipal.

DEPENDENCIA GENERAL:

L00 TESORERIA

DEPENDENCIA AUXILIAR:

L00 Tesorería

NOMBRE DEL INDICADOR:

Porcentaje de los ingresos municipales destinados al pago de rezago a proveedores

FORMULA DEL CÁLCULO:

(Monto establecido de amortización para el pago del rezago por incumplimiento de pago por servicios proporcionados/Total de ingresos Municipales) *100

INTERPRETACIÓN:

Monto establecido de amortización para el pago del rezago por incumplimiento de pago por servicios.

DIMENSIÓN QUE ATIENDE:

Eficiencia

DESCRIPCIÓN DEL FACTOR DE COMPARACIÓN:

Resultados 2022

AMBITO GEOGRAFICO:

Local municipal

COBERTURA:

Población municipal

LINEA BASE

Enero 2023

Numero:

NC

1

FRECUENCIA DE MEDICIÓN: Semestral

ESTRUCTURA DEL INDICADOR

COMPORTAMIENTO DE LAS VARIABLES DURANTE EL TRIMESTRE: Abril-Junio

VARIABLE	UNIDAD DE MEDIDA	OPERACION	META ANUAL	AVANCE TRIMESTRAL		AVANCE ACUMULADO			
				Programado	%	Alcanzado	%	Programado	%
Monto establecido de amortización para el pago del rezago por incumplimiento de pago por servicios proporcionados	Monto de amortizaciones		0.00	1.00	0.00	1.00	100.00	0.00	0.00
Total de ingresos Municipales	Monto de amortizaciones		2.00	1.00	50.00	1.00	100.00	0.00	0.00

Monto establecido de amortización para el pago del rezago por incumplimiento de pago por servicios.

COMPORTAMIENTO DEL INDICADOR

DESCRIPCIÓN DE LA META ANUAL

META ANUAL	AVANCE TRIMESTRAL		AVANCE ACUMULADO		SEMAFORO
	Programado	Alcanzado	Programado	Alcanzado	
100.00	100.00	100.00	0.00	0.00	Verde

DESCRIPCIÓN DE RESULTADOS Y JUSTIFICACIÓN EN CASO DE VARIACIÓN SUPERIOR A ± 10 % RESPECTO A LO PROGRAMADO

Se han realizado las actividades programadas durante el semestre, se seguirá trabajando para seguir bajo la misma guía

Satisfactorio


DEPENDENCIA GENERAL:

L00 TESORERIA

DEPENDENCIA AUXILIAR:

L00 Tesorería

EVALUACION DEL INDICADOR



Lic. Marcos Antonio Vargas Jiménez

PILAR DE DESARROLLO / EJE TRANSVERSAL: Il Eje transversal II: Gobierno Moderno, Capaz y Responsable

TEMA DE DESARROLLO: Finanzas públicas sanas

PROGRAMA PRESUPUESTARIO: 04010101 Deuda pública

PROYECTO PRESUPUESTARIO: 040101010202 Amortización de la deuda (capital)

OBJETIVO DEL PROGRAMA PRESUPUESTARIO: Refiere todas aquellas acciones relacionadas con el manejo eficiente y sustentable de la deuda pública, entre ellas, la contratación, amortización, ser vicio, refinanciamiento y/o reestructuración de la deuda del gobierno municipal, así como el registro, vigilancia, seguimiento y control de sus obligaciones multianuales correspondientes al gobierno municipal.

L00 TESORERIA

L00 Tesorería

NOMBRE DEL INDICADOR: Porcentaje de los ingresos propios destinados al pago de financiamiento.

FÓRMULA DEL CÁLCULO: (Monto de recursos para el pago de financiamiento/ Total de Ingresos Propios) *100

INTERPRETACIÓN: Monto de recursos para el pago de financiamiento.

DIMENSIÓN QUE ATIENDE: Eficiencia

DESCRIPCIÓN DEL FACTOR DE COMPARACIÓN: Resultados 2022

AMBITO GEOGRAFICO: Local municipal

COBERTURA: Población municipal

LINEA BASE: Enero 2022

Numero: NA 1.1

ESTRUCTURA DEL INDICADOR

FRECUENCIA DE MEDICIÓN: Semestral

COMPORTAMIENTO DE LAS VARIABLES DURANTE EL TRIMESTRE: Abril-Junio

VARIABLE	UNIDAD DE MEDIDA	OPERACION	META ANUAL	AVANCE TRIMESTRAL		AVANCE ACUMULADO	
				Programado	%	Programado	%
Monto de recursos para el pago de financiamiento	Monto de recursos		0.00	1.00	0.00	0.00	0.00
Total de ingresos propios	Monto de recursos		2.00	1.00	50.00	100.00	0.00

COMPORTAMIENTO DEL INDICADOR

DESCRIPCION DE LA META ANUAL

META ANUAL	TRIMESTRE: Abril-Junio			
	AVANCE TRIMESTRAL		AVANCE ACUMULADO	
100.00	Programado	Alcanzado	SEMAFORO	EF%
100.00	100.00	100.00	Verde	100.00
	Programado	Alcanzado	SEMAFORO	EF%
	0.00	0.00	Verde	0.00

DESCRIPCION DE RESULTADOS Y JUSTIFICACIÓN EN CASO DE VARIACIÓN SUPERIOR A 10% RESPECTO A LO PROGRAMADO
Durante el trimestre se han completado todas las actividades programadas, se seguira trabajando bajo la misma guía

EVALUACION DEL INDICADOR

Satisfactorio

DEPENDENCIA GENERAL: L00 TESORERIA

DEPENDENCIA AUXILIAR: L00 Tesorería



[Signature]
Lic. Marcos Antonio Vargas Jiménez



PILAR DE DESARROLLO / EJE TRANSVERSAL: II Eje transversal II: Gobierno Moderno, Capaz y Responsable

TEMA DE DESARROLLO: Finanzas públicas sanas

PROGRAMA PRESUPUESTARIO: 04010101 Deuda pública

PROYECTO PRESUPUESTARIO: 040101010202 Amortización de la deuda (capita)

OBJETIVO DEL PROGRAMA PRESUPUESTARIO: Refiere todas aquellas acciones relacionadas con el manejo eficiente y sustentable de la deuda pública, entre ellas, la contratación, amortización, ser vicio, refinanciamiento y/o reestructuración de la deuda del gobierno municipal, así como el registro, vigilancia, seguimiento y control de sus obligaciones multianuales correspondientes al gobierno municipal.

DEPENDENCIA GENERAL: L00 TESORERÍA

DEPENDENCIA AUXILIAR: L00 Tesorería

NOMBRE DEL INDICADOR: Porcentaje de ingresos municipales mensuales destinados para amortización.

FÓRMULA DEL CÁLCULO: (Monto de amortización mensual/Total de ingresos mensuales) *100

INTERPRETACIÓN: Amortización mensual

DIMENSIÓN QUE ATIENDE: Eficiencia

DESCRIPCIÓN DEL FACTOR DE COMPARACIÓN: Resultados 2022

ÁMBITO GEOGRÁFICO: Local municipal

COBERTURA: Población municipal

LÍNEA BASE: Enero 2023

FRECUENCIA DE MEDICIÓN: Mensual

ESTRUCTURA DEL INDICADOR

COMPORTAMIENTO DE LAS VARIABLES DURANTE EL TRIMESTRE: Abril-Junio

VARIABLE	UNIDAD DE MEDIDA	OPERACION	META ANUAL		AVANCE TRIMESTRAL		AVANCE ACUMULADO	
			Programado	%	Alcanzado	%	Programado	%
Monto de amortización mensual	Amortización		0.00	0.00	1.00	100.00	0.00	0.00
Total de ingresos mensuales	Amortización		2.00	50.00	1.00	100.00	0.00	0.00

COMPORTAMIENTO DEL INDICADOR

DESCRIPCION DE LA META ANUAL

META ANUAL	AVANCE TRIMESTRAL		AVANCE ACUMULADO		SEMAFORO
	Programado	Alcanzado	Programado	Alcanzado	
100.00	100.00	100.00	0.00	0.00	Verde

DESCRIPCIÓN DE RESULTADOS Y JUSTIFICACIÓN EN CASO DE VARIACIÓN SUPERIOR A ± 10% RESPECTO A LO PROGRAMADO: Durante el trimestre se han completado en su totalidad las actividades programadas, se seguirá trabajando para mantener los resultados

EVALUACION DEL INDICADOR

Satisfacción

DEPENDENCIA GENERAL: L00 TESORERÍA

DEPENDENCIA AUXILIAR: L00 Tesorería



[Signature]
Lic. Marcos Antonio Vargas Jiménez



PILAR DE DESARROLLO / EJE TRANSVERSAL: II Eje transversal II: Gobierno Moderno, Capaz y Responsable

Finanzas públicas sanas

04020101 Transferencias

040201010104 Transferencias del ayuntamiento a organismos municipales

Objetivo del programa presupuestario: Comprende la suma de recursos transferidos por los municipios y organismos municipales para cumplir con objetivos diversos, además engloba las acciones necesarias para la celebración de convenios previstos en la Ley de Coordinación Fiscal vigente.

L00 TESORERIA

L00 Tesorería

ESTRUCTURA DEL INDICADOR

NOMBRE DEL INDICADOR: Porcentaje de gasto via transferencias.
 FORMULA DEL CÁLCULO: (Participación mensual destinada a entes municipales/Total de egresos mensuales)*100
 INTERPRETACIÓN: Participaciones a entes municipales

FRECUENCIA DE MEDICIÓN: Mensual

DIMENSIÓN QUE ATIENDE: Eficiencia
 DESCRIPCIÓN DEL FACTOR DE COMPARACIÓN: Resultados 2022
 ÁMBITO GEOGRÁFICO: Local municipal
 COBERTURA: Población municipal
 LINEA BASE: Enero 2023

Numero: NC 1

COMPORTAMIENTO DE LAS VARIABLES DURANTE EL TRIMESTRE: Abril-Junio

VARIABLE	UNIDAD DE MEDIDA	OPERACION	META ANUAL		AVANCE TRIMESTRAL		AVANCE ACUMULADO	
			Programado	%	Alcanzado	%	Programado	%
Participación mensual destinada a entes municipales	Participaciones		0.00	1.00	1.00	100.00	0.00	0.00
Total de egresos mensuales	Participaciones		4.00	1.00	25.00	100.00	0.00	0.00

COMPORTAMIENTO DEL INDICADOR

DESCRIPCION DE LA META ANUAL

META ANUAL	TRIMESTRE: Abril-Junio						
	AVANCE TRIMESTRAL		AVANCE ACUMULADO				
Programado	Alcanzado	SEMAFORO	EF%	Programado	Alcanzado	SEMAFORO	EF%
100.00	100.00	Verde	100.00	0.00	0.00	Verde	0.00

DESCRIPCION DE RESULTADOS Y JUSTIFICACION EN CASO DE VARIACION SUPERIOR A ± 10 % RESPECTO A LO PROGRAMADO
 Se cumple la meta programada para este trimestre

EVALUACION DEL INDICADOR

Satisfactorio

DEPENDENCIA GENERAL: L00 TESORERIA
 DEPENDENCIA AUXILIAR: L00 Tesorería



MEJOR GOBIERNO
 TESORERIA MUNICIPAL
 Lic. Marcos Antonio Vargas Jiménez



MEJOR GOBIERNO
 SECRETARIA TECNICA DE LA PRESIDENCIA MUNICIPAL
 UNIDAD DE INFORMACION PRESUPUESTACION Y EVALUACION
 Lic. Marcos Antonio Vargas Jiménez

PILAR DE DESARROLLO / EJE TRANSVERSAL:

Il Eje transversal II. Gobierno Moderno, Capaz y Responsable

TEMA DE DESARROLLO:

Finanzas públicas sanas

PROGRAMA PRESUPUESTARIO:

04020101 Transferencias

PROYECTO PRESUPUESTARIO:

04020101014 Transferencias del ayuntamiento a organismos municipales

OBJETIVO DEL PROGRAMA PRESUPUESTARIO:

Comprende la suma de recursos transferidos por los municipios y organismos municipales para cumplir con objetivos diversos, además engloba las acciones necesarias para la celebración de convenios previstos en la Ley de Coordinación Fiscal vigente.

DEPENDENCIA GENERAL:

L00 TESORERIA

DEPENDENCIA AUXILIAR:

L00 Tesorería

NOMBRE DEL INDICADOR:

Porcentaje de registros contables correspondientes a transferencias.

FÓRMULA DEL CÁLCULO:

(Pólizas emitidas para registrar transferencias/Total de Pólizas generadas)*100

INTERPRETACIÓN:

Pólizas emitidas.

DIMENSIÓN QUE ATIENDE:

Eficiencia

DESCRIPCIÓN DEL FACTOR DE COMPARACIÓN:

Resultados 2022

AMBITO GEOGRAFICO:

Local municipal

COBERTURA:

Población municipal

LÍNEA BASE

Enero 2023

FRECUENCIA DE MEDICIÓN:

Mensual

ESTRUCTURA DEL INDICADOR

COMPORTAMIENTO DE LAS VARIABLES DURANTE EL TRIMESTRE: Abril-Junio

VARIABLE	UNIDAD DE MEDIDA	OPERACION	META ANUAL		AVANCE TRIMESTRAL		AVANCE ACUMULADO			
			Programado	Alcanzado	%	Alcanzado	%	Alcanzado	%	
Pólizas emitidas para registrar transferencias	Pólizas		0.00		1.00	0.00	1.00	100.00	0.00	0.00
Total de Pólizas generadas	Pólizas		4.00		1.00	25.00	1.00	100.00	0.00	0.00

COMPORTAMIENTO DEL INDICADOR

DESCRIPCIÓN DE LA META ANUAL

META ANUAL	TRIMESTRE: Abril-Junio				AVANCE ACUMULADO		
	Programado	Alcanzado	SEMAFORO	EF%	Programado	Alcanzado	SEMAFORO
100.00	100.00	100.00	Verde	100.00	0.00	0.00	Verde

DESCRIPCIÓN DE RESULTADOS Y JUSTIFICACIÓN EN CASO DE VARIACIÓN SUPERIOR A ±10% RESPECTO A LO PROGRAMADO

Se logra cumplir la meta para este trimestre

EVALUACION DEL INDICADOR

Satisfacción

DEPENDENCIA GENERAL:

L00 TESORERIA

DEPENDENCIA AUXILIAR:

L00 Tesorería



PILAR DE DESARROLLO / EJE TRANSVERSAL: II Eje transversal II: Gobierno Moderno, Capaz / Responsable

TEMA DE DESARROLLO: Finanzas publicas sanas

PROGRAMA PRESUPUESTARIO: 04040101 Previsiones para el pago de adeudos de ejercicios fiscales anteriores

PROYECTO PRESUPUESTARIO: 0404010101 Pasivos derivados de erogaciones devengadas y pendientes de ejercicios anteriores

OBJETIVO DEL PROGRAMA PRESUPUESTARIO: Tiene por objeto integrar los recursos financieros presupuestales para el pago de adeudos que no fueron cubiertos en ejercicios anteriores.

DEPENDENCIA GENERAL: L00 TESORERIA

DEPENDENCIA AUXILIAR: L00 Tesoreria

ESTRUCTURA DEL INDICADOR

NOMBRE DEL INDICADOR: Porcentaje que implica el pago de ADEFAS con respecto al techo financiero institucional.

FÓRMULA DEL CÁLCULO: (Monto de ADEFAS pagado/(Monto de ADEFAS programado) *100

INTERPRETACIÓN: ADEFAS pagadas.

DIMENSIÓN QUE ATIENDE: Eficiencia

DESCRIPCIÓN DEL FACTOR DE COMPARACIÓN: Resultados 2022

ÁMBITO GEOGRÁFICO: Local municipal

COBERTURA: Población municipal

LÍNEA BASE: Enero 2023

FRECUENCIA DE MEDICIÓN: Semestral

Numero: NC 1

COMPORTAMIENTO DE LAS VARIABLES DURANTE EL TRIMESTRE: Abril-Junio

VARIABLE	UNIDAD DE MEDIDA	OPERACION	META ANUAL		AVANCE TRIMESTRAL		AVANCE ACUMULADO	
			Programado	%	Alcanzado	%	Programado	%
Monto de ADEFAS pagado	ADEFAS		0.00	0.00	0.00	0.00	0.00	0.00
Monto de ADEFAS programado	ADEFAS		1.00	0.00	0.00	0.00	0.00	0.00

COMPORTAMIENTO DEL INDICADOR

DESCRIPCIÓN DE LA META ANUAL

META ANUAL	AVANCE TRIMESTRAL		AVANCE ACUMULADO	
	Programado	SEMAFORO	Alcanzado	SEMAFORO
100.00	0.00	Verde	0.00	Verde

DESCRIPCIÓN DE RESULTADOS Y JUSTIFICACIÓN EN CASO DE VARIACIÓN SUPERIOR A ± 10 %, RESPECTO A LO PROGRAMADO

No se llenen actividades programadas durante el semestre

Satisfactorio


DEPENDENCIA GENERAL: L00 TESORERIA

DEPENDENCIA AUXILIAR: L00 Tesoreria

EVALUACIÓN DEL INDICADOR



Lic. Marcos Antonio Vargas Jiménez



PILAR DE DESARROLLO / EJE TRANSVERSAL: El Eje transversal II: Gobierno Moderno, Capaz y Responsable

TEMA DE DESARROLLO: Finanzas públicas sanas

PROGRAMA PRESUPUESTARIO: 04040101 Previsiones para el pago de adeudos de ejercicios fiscales anteriores

PROYECTO PRESUPUESTARIO: 0404010101 Pasivos derivados de erogaciones devengadas y pendientes de ejercicios anteriores

OBJETIVO DEL PROGRAMA PRESUPUESTARIO: Tiene por objeto integrar los recursos financieros presupuestales para el pago de adeudos que no fueron cubiertos en ejercicios anteriores.

DEPENDENCIA GENERAL: L00 TESORERIA

DEPENDENCIA AUXILIAR: L00 Tesorería

NOMBRE DEL INDICADOR: Porcentaje de ADEFAS con respecto al gasto presupuestado mensual.

FÓRMULA DEL CÁLCULO: (Total de recursos que implica el pago de ADEFAS/Total de gasto presupuestado para el mes correspondiente a la liberación) *100

INTERPRETACIÓN: Recursos del pago de ADEFAS.

DIMENSIÓN QUE ATIENDE: Eficiencia

DESCRIPCIÓN DEL FACTOR DE COMPARACIÓN: Resultados 2022

AMBITO GEOGRAFICO: Local municipal

COBERTURA: Población municipal

LINEA BASE: Enero 2023

Numero: NA 1.1

FRECUENCIA DE MEDICIÓN: Mensual

ESTRUCTURA DEL INDICADOR

COMPORTAMIENTO DE LAS VARIABLES DURANTE EL TRIMESTRE: Abril-Junio

VARIABLE	UNIDAD DE MEDIDA	OPERACION	META ANUAL	AVANCE TRIMESTRAL		AVANCE ACUMULADO	
				Programado	%	Programado	%
Total de recursos que implica el pago de ADEFAS	Recursos		0.00	1.00	0.00	0.00	0.00
Total de gasto presupuestado para el mes correspondiente a la liberación	Recursos		4.00	1.00	25.00	100.00	100.00

COMPORTAMIENTO DEL INDICADOR

DESCRIPCIÓN DE LA META ANUAL

META ANUAL	AVANCE TRIMESTRAL			AVANCE ACUMULADO		
	Programado	Alcanzado	EF%	Programado	Alcanzado	EF%
100.00	100.00	100.00	100.00	0.00	0.00	0.00
		Verde	Verde			Verde

DESCRIPCIÓN DE RESULTADOS Y JUSTIFICACIÓN EN CASO DE VARIACIÓN SUPERIOR A 10 % RESPECTO A LO PROGRAMADO

Se logra cumplir la meta para este trimestre

EVALUACION DEL INDICADOR

Satisfactorio

DEPENDENCIA GENERAL: L00 TESORERIA

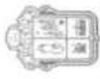
DEPENDENCIA AUXILIAR: L00 Tesorería



VO. BO.
Lic. Marcos Antonio Vargas Jiménez



TECÁMAC 2023-2024
SECRETARÍA TÉCNICA DE LA PRESIDENCIA MUNICIPAL
UNIDAD DE INFORMACIÓN, PLANEACIÓN Y EVALUACIÓN



PILAR DE DESARROLLO / EJE TRANSVERSAL: II Eje transversal II: Gobierno Moderno, Capaz, Responsable
Finanzas públicas sanas

TEMA DE DESARROLLO: 04040101 Previsiones para el pago de adeudos de ejercicios fiscales anteriores

PROGRAMA PRESUPUESTARIO: 0404010101 Pasivos derivados de erogaciones devengadas y pendientes de ejercicios anteriores

PROYECTO PRESUPUESTARIO: Tiene por objeto integrar los recursos financieros presupuestales para el pago de adeudos que no fueron cubiertos en ejercicios anteriores.

DEPENDENCIA GENERAL: L00 TESORERIA

DEPENDENCIA AUXILIAR: L00 Tesorería

NOMBRE DEL INDICADOR: Porcentaje de ADEFAS con respecto a la disponibilidad presupuestal.

FÓRMULA DEL CÁLCULO: (Total de recursos que implica el pago de ADEFAS/Disponibilidad presupuestal determinada) *100

INTERPRETACIÓN: Recursos del pago de ADEFAS.

DIMENSIÓN QUE ATIENDE: Eficiencia

DESCRIPCIÓN DEL FACTOR DE COMPARACIÓN: Resultados 2022

ÁMBITO GEOGRÁFICO: Local municipal

COBERTURA: Población municipal

LÍNEA BASE: Enero 2023

Numero: NA 1.2

FRECUENCIA DE MEDICIÓN: Mensual

ESTRUCTURA DEL INDICADOR

COMPORTAMIENTO DE LAS VARIABLES DURANTE EL TRIMESTRE: Abril-Junio

VARIABLE	UNIDAD DE MEDIDA	OPERACION	META ANUAL		AVANCE TRIMESTRAL		AVANCE ACUMULADO	
			Programado	%	Alcanzado	%	Programado	%
Total de recursos que implica el pago de ADEFAS	Recursos		0.00	0.00	1.00	100.00	0.00	0.00
Disponibilidad presupuestal determinada	Recursos		4.00	25.00	1.00	100.00	0.00	0.00

COMPORTAMIENTO DEL INDICADOR
DESCRIPCION DE LA META ANUAL

TRIMESTRE: Abril-Junio

META ANUAL	AVANCE TRIMESTRAL		AVANCE ACUMULADO	
	Programado	Alcanzado	Programado	Alcanzado
100.00	100.00	100.00	0.00	0.00

DESCRIPCION DE RESULTADOS Y JUSTIFICACION EN CASO DE VARIACION SUPERIOR A ± 10 % RESPECTO A LO PROGRAMADO
Se logra cumplir la meta para este trimestre

EVALUACION DEL INDICADOR

Satisfactorio

DEPENDENCIA GENERAL: L00 TESORERIA

DEPENDENCIA AUXILIAR: L00 Tesorería



Lic. Marcos Antonio Vargas Jiménez



PILAR DE DESARROLLO / EJE TRANSVERSAL: II Eje transversal II: Gobierno Moderno, Capaz y Responsable

TEMA DE DESARROLLO: Finanzas públicas sanas

PROGRAMA PRESUPUESTARIO: 04040101 Previsiones para el pago de adeudos de ejercicios fiscales anteriores

PROYECTO PRESUPUESTARIO: 0404010101 Pasivos derivados de erogaciones devengadas y pendientes de ejercicios anteriores

OBJETIVO DEL PROGRAMA PRESUPUESTARIO: Tiene por objeto integrar los recursos financieros presupuestales para el pago de adeudos que no fueron cubiertos en ejercicios anteriores.

DEPENDENCIA GENERAL: L00 TESORERIA

DEPENDENCIA AUXILIAR: L00 Tesorería

NOMBRE DEL INDICADOR: Tasa de variación en la evolución de liberación de pagos.

FÓRMULA DEL CÁLCULO: ((Pago a acreedores diversos que quedaron pendientes de liquidación liberados en el presente mes/(Pago a acreedores diversos que quedaron pendientes de liquidación liberados en el mes anterior)-1) *100

INTERPRETACIÓN: Pago a acreedores diversos.

DIMENSIÓN QUE ATIENDE: Eficiencia

DESCRIPCIÓN DEL FACTOR DE COMPARACIÓN: Resultados 2022

AMBITO GEOGRAFICO: Local municipal

COBERTURA: Población municipal

LINEA BASE: Enero 2023

Numero: NA 1.3

FRECUENCIA DE MEDICIÓN: Mensual

ESTRUCTURA DEL INDICADOR

COMPORTAMIENTO DE LAS VARIABLES DURANTE EL TRIMESTRE: Abril-Junio

VARIABLE	UNIDAD DE MEDIDA	OPERACION	META ANUAL	AVANCE TRIMESTRAL			AVANCE ACUMULADO		
				Programado	%	Alcanzado	Programado	%	Alcanzado
Pago a acreedores diversos que quedaron pendientes de liquidación liberados en el presente mes	Pagos		0.00	1.00	0.00	1.00	100.00	0.00	0.00
Pago a acreedores diversos que quedaron pendientes de liquidación liberados en el mes anterior	Pagos		4.00	1.00	25.00	1.00	100.00	0.00	0.00

**COMPORTAMIENTO DEL INDICADOR
DESCRIPCION DE LA META ANUAL**

META ANUAL	TRIMESTRE: Abril-Junio			AVANCE ACUMULADO		
	Programado	SEMAFORO	EF%	Alcanzado	SEMAFORO	EF%
0.00	0.00	Verde	0.00	0.00	Verde	0.00

DESCRIPCION DE RESULTADOS Y JUSTIFICACION EN CASO DE VARIACION SUPERIOR A ± 10 % RESPECTO A LO PROGRAMADO

Para este trimestre se logra cumplir la meta con respecto a lo programado

EVALUACION DEL INDICADOR


Satisfactorio

DEPENDENCIA GENERAL: L00 TESORERIA

DEPENDENCIA AUXILIAR: L00 Tesorería



[Handwritten Signature]
Lic. Marcos Antonio Vargas Jiménez



Lic. Marcos Antonio Vargas Jiménez

PILAR DE DESARROLLO / EJE TRANSVERSAL: 2 Pilar 2: Económico

TEMA DE DESARROLLO: Desarrollo económico

PROGRAMA PRESUPUESTARIO: 03010201 Empleo

PROYECTO PRESUPUESTARIO: 030102010202 Colocación de trabajadores desempleados

OBJETIVO DEL PROGRAMA PRESUPUESTARIO: Integra los proyectos dirigidos a dinamizar el empleo en territorio municipal, fomentando el desarrollo de la planta productiva, aumentando la oportunidad de empleo, vinculando su oferta y demanda, y garantizar que la población económicamente activa disfrute de las mismas condiciones de empleo, remuneración y oportunidades sin discriminación alguna, mediante la formación de los recursos humanos para

DEPENDENCIA GENERAL: N00 DIRECCIÓN DE DESARROLLO ECONOMICO

DEPENDENCIA AUXILIAR: N00 Desarrollo Económico

ESTRUCTURA DEL INDICADOR

NOMBRE DEL INDICADOR: Porcentaje personas vinculadas a una vacante de empleo.

FÓRMULA DEL CÁLCULO: (Personas vinculadas a una vacante de empleo / (Número de solicitantes) * 100

INTERPRETACIÓN: Personas a obtener un empleo digno.

DIMENSIÓN QUE ATIENDE: Eficiencia

DIMENSIÓN DEL FACTOR DE COMPARACIÓN: Resultados 2022

AMBITO GEOGRAFICO: Local municipal

COBERTURA: Población municipal

LINEA BASE: Enero 2023

FRECUENCIA DE MEDICIÓN: Semestral

Numero: NC 1

COMPORTAMIENTO DE LAS VARIABLES DURANTE EL TRIMESTRE: Abril-Junio

VARIABLE	UNIDAD DE MEDIDA	OPERACION	META ANUAL		AVANCE TRIMESTRAL		AVANCE ACUMULADO	
			Programado	Alcanzado	%	Alcanzado	%	Programado
Personas vinculadas a una vacante de empleo	Personas		0.00		0.00	40.00	0.00	0.00
Número de solicitantes	Personas		1,000.00		50.00	40.00	0.00	0.00

COMPORTAMIENTO DEL INDICADOR

DESCRIPCION DE LA META ANUAL

Personas a obtener un empleo digno.

META ANUAL	AVANCE TRIMESTRAL		AVANCE ACUMULADO	
	Programado	Alcanzado	Programado	Alcanzado
100.00	100.00	100.00	0.00	0.00

DESCRIPCION DE RESULTADOS Y JUSTIFICACION EN CASO DE VARIACION SUPERIOR A ± 10 % RESPECTO A LO PROGRAMADO

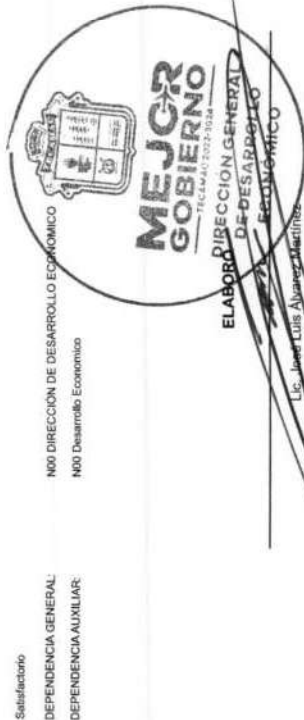
Durante el semestre no se han completado todas las actividades, se buscará realizarlas durante los siguientes periodos

EVALUACION DEL INDICADOR

Satisfactorio

DEPENDENCIA GENERAL: N00 DIRECCIÓN DE DESARROLLO ECONOMICO

DEPENDENCIA AUXILIAR: N00 Desarrollo Económico



ELABORADO: DIRECCION GENERAL DE DESARROLLO ECONOMICO

Lic. Juan Luis Alvarez Martínez



MEJOR GOBIERNO

TECNALIZACION 2023-2024

SECRETARÍA TÉCNICA DE LA PRESIDENCIA MUNICIPAL

UNIDAD DE INFORMACIÓN, PLANEACIÓN Y EVALUACIÓN

Lic. Marcos Antonio Vargas Jiménez



PILAR DE DESARROLLO / EJE TRANSVERSAL: 2 Pilar 2: Económico

TEMA DE DESARROLLO: Desarrollo económico

PROGRAMA PRESUPUESTARIO: 03010201 Empleo

PROYECTO PRESUPUESTARIO: 030102010202 Colocación de trabajadores desempleados

OBJETIVO DEL PROGRAMA PRESUPUESTARIO: Integra los proyectos dirigidos a dinamizar el empleo en territorio municipal, fomentando el desarrollo de la planta productiva, aumentando la oportunidad de empleo, vinculando su oferta y demanda, y garantizar que la población económicamente activa disfrute de las mismas condiciones de empleo, remuneración y oportunidades sin discriminación alguna, mediante la formación de los recursos humanos para

DEPENDENCIA GENERAL: N00 DIRECCIÓN DE DESARROLLO ECONOMICO

DEPENDENCIA AUXILIAR: N00 Desarrollo Economico

ESTRUCTURA DEL INDICADOR

NOMBRE DEL INDICADOR: Porcentaje de participación empresarial

FÓRMULA DEL CÁLCULO: (Empresas participantes/Empresas convocadas) *100

INTERPRETACIÓN: Empresas que generarán empleos.

DIMENSIÓN QUE ATIENDE: Eficiencia

DESCRIPCIÓN DEL FACTOR DE COMPARACIÓN: Resultados 2022

AMBITO GEOGRAFICO: Local municipal

COBERTURA: Población municipal

LINEA BASE: Enero 2023

FRECUENCIA DE MEDICIÓN: Trimestral

Numero: NA 1.1

COMPORTAMIENTO DE LAS VARIABLES DURANTE EL TRIMESTRE: Abril-Junio

VARIABLE	UNIDAD DE MEDIDA	OPERACION	META ANUAL		AVANCE TRIMESTRAL		AVANCE ACUMULADO			
			Programado	Alcanzado	Programado	Alcanzado	Programado	Alcanzado		
Empresas participantes	Empresas		0.00	0.00	15.00	0.00	40.00	266.67	0.00	0.00
Empresas convocadas	Empresas		90.00	90.00	15.00	25.00	40.00	266.67	0.00	0.00

COMPORTAMIENTO DEL INDICADOR

DESCRIPCION DE LA META ANUAL

META ANUAL	TRIMESTRE: Abril-Junio				AVANCE ACUMULADO	
	Programado	Alcanzado	SEMAFORO	EF%	Alcanzado	SEMAFORO
100.00	100.00	100.00	Verde	100.00	0.00	Verde

DESCRIPCION DE RESULTADOS Y JUSTIFICACION EN CASO DE VARIACION SUPERIOR A ± 10 % RESPECTO A LO PROGRAMADO

Al terminar el trimestre se han completado las actividades, se seguirá trabajando de la misma manera.

EVALUACION DEL INDICADOR

Satisfactorio

DEPENDENCIA GENERAL: N00 DIRECCIÓN DE DESARROLLO ECONOMICO

DEPENDENCIA AUXILIAR: N00 Desarrollo Economico

MEJOR GOBIERNO
TECNIKA DE GESTIÓN O ESTRATEGICO

SECRETARIA TÉCNICA DE LA PRESIDENCIA MUNICIPAL
UNIDAD DE INFORMACIÓN, PRESUPUESTACIÓN Y EVALUACIÓN

Lic. Marcos Antonio Vargas Jiménez

PILAR DE DESARROLLO / EJE TRANSVERSAL: 2 Pilar 2. Económico
TEMA DE DESARROLLO: Desarrollo económico
PROGRAMA PRESUPUESTARIO: 03010201 Empleo
PROYECTO PRESUPUESTARIO: 030102010202 Colocación de trabajadores desempleados
OBJETIVO DEL PROGRAMA PRESUPUESTARIO: Integra los proyectos dirigidos a dinamizar el empleo en territorio municipal, fomentando el desarrollo de la planta productiva, aumentando la oportunidad de empleo, vinculando su oferta y demanda, y garantizar que la población económicamente activa disfrute de las mismas condiciones de empleo, remuneración y oportunidades sin discriminación alguna, mediante la formación de los recursos humanos para
DEPENDENCIA GENERAL: N00 DIRECCIÓN DE DESARROLLO ECONOMICO
DEPENDENCIA AUXILIAR: N00 Desarrollo Económico

ESTRUCTURA DEL INDICADOR

NOMBRE DEL INDICADOR: Porcentaje de vacantes ofertadas que fueron ocupadas
FÓRMULA DEL CÁLCULO: (Vacantes ocupadas/ vacantes disponibles)*100
INTERPRETACIÓN: Vacantes ocupadas.
DIMENSIÓN QUE ATIENDE: Eficiencia
DESCRIPCIÓN DEL FACTOR DE COMPARACIÓN: Resultados 2022
AMBITO GEOGRAFICO: Local municipal
COBERTURA: Población municipal
LINEA BASE: Enero 2023
FRECUENCIA DE MEDICIÓN: Trimestral

Numero: NA 1.2

COMPORTAMIENTO DE LAS VARIABLES DURANTE EL TRIMESTRE: Abril-Junio

VARIABLE	UNIDAD DE MEDIDA	OPERACION	META ANUAL	AVANCE TRIMESTRAL		AVANCE ACUMULADO			
				Programado	%	Alcanzado	%	Programado	%
Vacantes ocupadas	Vacantes		0.00	250.00	0.00	200.00	80.00	0.00	0.00
Vacantes disponibles	Vacantes		1,000.00	250.00	25.00	250.00	100.00	0.00	0.00

COMPORTAMIENTO DEL INDICADOR

DESCRIPCION DE LA META ANUAL

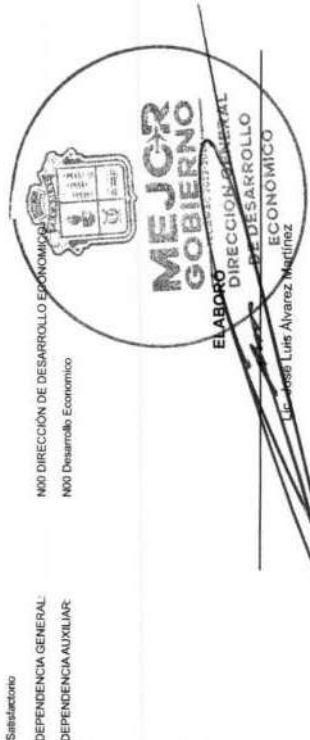
META ANUAL	TRIMESTRE: Abril-Junio			
	AVANCE TRIMESTRAL		AVANCE ACUMULADO	
Programado	Alcanzado	Programado	Alcanzado	SEMAFORO
100.00	80.00	0.00	0.00	Verde

DESCRIPCION DE RESULTADOS Y JUSTIFICACION EN CASO DE VARIACION SUPERIOR A ±10% RESPECTO A LO PROGRAMADO
 Al terminar el trimestre se han completado casi todas las actividades, se seguirá trabajando para completarla en su totalidad.

EVALUACION DEL INDICADOR

Satisfactorio

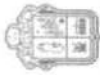
DEPENDENCIA GENERAL: N00 DIRECCIÓN DE DESARROLLO ECONOMICO
DEPENDENCIA AUXILIAR: N00 Desarrollo Económico



ELABORÓ: DIRECCIÓN GENERAL DE DESARROLLO ECONOMICO
 Lic. José Luis Alvarez Martínez



MEJOR GOBIERNO
 SECRETARÍA TÉCNICA DE LA PRESIDENCIA MUNICIPAL
 DIRECCIÓN GENERAL DE PLANEACIÓN, PRESUPUESTACIÓN Y EVALUACIÓN
 Lic. Marcos Antonio Vargas Jiménez



PILAR DE DESARROLLO / EJE TRANSVERSAL: 2 Pilar 2. Económico

PROGRAMA PRESUPUESTARIO: Desarrollo económico

PROYECTO PRESUPUESTARIO: 03010201 Empleo

030102010202 Colocación de trabajadores desempleados

030102010203 Fomento para el autoempleo

OBJETIVO DEL PROGRAMA PRESUPUESTARIO: Integra los proyectos dirigidos a dinamizar el empleo en territorio municipal, fomentando el desarrollo de la planta productiva, aumentando la oportunidad de empleo, vinculando su oferta y demanda, y garantizar que la población económicamente activa disfrute de las mismas condiciones de empleo, remuneración y oportunidades sin discriminación alguna, mediante la formación de los recursos humanos para

DEPENDENCIA GENERAL: N00 DIRECCIÓN DE DESARROLLO ECONOMICO

DEPENDENCIA AUXILIAR: N00 Desarrollo Económico

ESTRUCTURA DEL INDICADOR

NOMBRE DEL INDICADOR: Porcentaje de concurrencia a eventos de empleo

FÓRMULA DEL CÁLCULO: $(\text{Asistencia Real a eventos de empleo} / \text{Asistencia estimada a eventos de empleo}) * 100$

INTERPRETACIÓN: Asistentes a los eventos de empleo.

DIMENSIÓN QUE ATIENDE: Eficiencia

DESCRIPCIÓN DEL FACTOR DE COMPARACIÓN: Resultados 2022

AMBITO GEOGRAFICO: Local municipal

COBERTURA: Población municipal

LINEA BASE: Enero 2023

FRECUENCIA DE MEDICIÓN: Trimestral

Numero: NA 1.3

COMPORTAMIENTO DE LAS VARIABLES DURANTE EL TRIMESTRE: Abril-Junio

VARIABLE	UNIDAD DE MEDIDA	OPERACION	META ANUAL		AVANCE TRIMESTRAL		AVANCE ACUMULADO		
			Programado	%	Alcanzado	%	Programado	%	Alcanzado
Asistencia Real a eventos de empleo	Asistentes		0.00	0.00	700.00	280.00	0.00	0.00	0.00
Asistencia estimada a eventos de empleo	Asistentes		1,000.00	25.00	1,000.00	400.00	0.00	0.00	0.00

COMPORTAMIENTO DEL INDICADOR

DESCRIPCION DE LA META ANUAL

META ANUAL	TRIMESTRE: Abril-Junio				AVANCE ACUMULADO			
	Programado	Alcanzado	SEMAFORO	EF%	Programado	Alcanzado	SEMAFORO	EF%
100.00	100.00	70.00	Amarillo	70.00	0.00	0.00	Amarillo	0.00

DESCRIPCION DE RESULTADOS Y JUSTIFICACION EN CASO DE VARIACION SUPERIOR A ± 10 % RESPECTO A LO PROGRAMADO

Al terminar el trimestre se han completado las actividades programadas, se seguirá trabajando de la misma manera

EVALUACION DEL INDICADOR

En riesgo

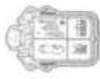
DEPENDENCIA GENERAL: N00 DIRECCIÓN DE DESARROLLO ECONOMICO

DEPENDENCIA AUXILIAR: N00 Desarrollo Económico

ELABORO: Lic. José Luis Álvarez Martínez

YO: 88

Lic. Marcos Antonio Vargas Jiménez



PILAR DE DESARROLLO / EJE TRANSVERSAL: 2 Pilar 2. Económico
TEMA DE DESARROLLO: Desarrollo económico
PROGRAMA PRESUPUESTARIO: 03020101 Desarrollo agrícola
PROYECTO PRESUPUESTARIO: 030201010201 Apoyos especiales a productores agrícolas
OBJETIVO DEL PROGRAMA PRESUPUESTARIO: Agrupa las líneas de acción enfocadas al incremento de los niveles de producción, productividad y rentabilidad de las actividades agrícolas, promoviendo la generación del valor agregado a la producción primaria principalmente de los cultivos intensivos, para satisfacer la demanda interna y reducir las importaciones y minimizar los impactos ambientales que derivan del desarrollo de las diferentes a
DEPENDENCIA GENERAL: N00 DIRECCIÓN DE DESARROLLO ECONOMICO
DEPENDENCIA AUXILIAR: 130 Desarrollo Agrícola y Ganadero

ESTRUCTURA DEL INDICADOR

NOMBRE DEL INDICADOR: Porcentaje de apoyos agrícolas entregados
FÓRMULA DEL CÁLCULO: (Apoyos a productores agrícolas otorgados/Apoyos a productores agrícolas solicitados)*100
INTERPRETACIÓN: Otorgar apoyos agrícolas.
DIMENSIÓN QUE ATIENDE: Eficiencia
DESCRIPCIÓN DEL FACTOR DE COMPARACIÓN: Resultados 2022
AMBITO GEOGRAFICO: Local municipal
COBERTURA: población municipal
LINEA BASE: Enero 2023

FRECUENCIA DE MEDICIÓN: Semestral

Numero: NC 1

COMPORTAMIENTO DE LAS VARIABLES DURANTE EL TRIMESTRE: Abril-Junio

VARIABLE	UNIDAD DE MEDIDA	OPERACION	META ANUAL	AVANCE TRIMESTRAL			AVANCE ACUMULADO		
				Programado	% Alcanzado	%	Programado	% Alcanzado	%
Apoyos a productores agrícolas otorgados	Apoyos		0.00	1.00	0.00	150.00	0.00	0.00	0.00
Apoyos a productores agrícolas solicitados	Apoyos		2.00	1.00	50.00	200.00	0.00	0.00	0.00

Otorgar apoyos agrícolas.
COMPORTAMIENTO DEL INDICADOR:
DESCRIPCION DE LA META ANUAL:

META ANUAL	AVANCE TRIMESTRAL			AVANCE ACUMULADO		
	Programado	Alcanzado	EF %	Programado	Alcanzado	EF%
100.00	100.00	75.00	75.00	0.00	0.00	0.00

DESCRIPCION DE RESULTADOS Y JUSTIFICACION EN CASO DE VARIACION SUPERIOR A ±10% RESPECTO A LO PROGRAMADO
 Durante el trimestre se han realizado todas las actividades programadas, se seguirá trabajando bajo la misma línea

EVALUACION DEL INDICADOR

En riesgo

DEPENDENCIA GENERAL: N00 DIRECCIÓN DE DESARROLLO ECONOMICO
DEPENDENCIA AUXILIAR: 130 Desarrollo Agrícola y Ganadero

MEJOR GOBIERNO
 DIRECCIÓN GENERAL DE DESARROLLO ECONOMICO
 Lic. José Luis Álvarez Martínez

MEJOR GOBIERNO
 SECRETARÍA TÉCNICA DE LA ADMINISTRACIÓN PÚBLICA LOCAL
 UNIDAD DE INFORMACIÓN, PRESUPUESTACIÓN Y EVALUACIÓN
 Lic. Marcos Antonio Vargas Jiménez



PILAR DE DESARROLLO / JEJE TRANSVERSAL: 2 Pilar 2: Económico

TEMA DE DESARROLLO: Desarrollo económico

PROGRAMA PRESUPUESTARIO: 03020101 Desarrollo agrícola

PROYECTO PRESUPUESTARIO: 030201010201 Apoyos especiales a productores agrícolas

OBJETIVO DEL PROGRAMA PRESUPUESTARIO: Agrupa las líneas de acción enfocadas al incremento de los niveles de producción, productividad y rentabilidad de las actividades agrícolas, promoviendo la generación del valor agregado a la producción primaria principalmente de los cultivos intensivos, para satisfacer la demanda interna y reducir las importaciones y minimizar los impactos ambientales que derivan del desarrollo de las diferentes a

N00 DIRECCIÓN DE DESARROLLO ECONOMICO

130 Desarrollo Agrícola y Ganadero

ESTRUCTURA DEL INDICADOR

NOMBRE DEL INDICADOR: Porcentaje de campañas fitosanitarias realizadas.
FÓRMULA DEL CÁLCULO: (Campañas fitosanitarias realizadas/Campañas fitosanitarias programadas) *100

INTERPRETACIÓN: Eficiencia

DIMENSIÓN QUE ATIENDE: Local municipal

DESCRIPCIÓN DEL FACTOR DE COMPARACIÓN: Población municipal

AMBITO GEOGRAFICO: Local municipal

COBERTURA: Población municipal

LINEA BASE

Numero: NC 2

FRECUENCIA DE MEDICIÓN: Semestral

COMPORTAMIENTO DE LAS VARIABLES DURANTE EL TRIMESTRE: Abril-Junio

VARIABLE	UNIDAD DE MEDIDA	OPERACION	META ANUAL		AVANCE TRIMESTRAL		AVANCE ACUMULADO	
			Programado	%	Programado	%	Programado	%
Campañas fitosanitarias realizadas	Campañas		0.00	0.00	0.00	1.00	0.00	0.00
Campañas fitosanitarias programadas	Campañas		0.00	0.00	0.00	3.00	0.00	0.00

COMPORTAMIENTO DEL INDICADOR

DESCRIPCION DE LA META ANUAL

META ANUAL	TRIMESTRE: Abril-Junio			AVANCE ACUMULADO		
	Programado	SEMAFORO	EF%	Programado	SEMAFORO	EF%
0.00	0.00	Verde	0.00	0.00	Verde	0.00

DESCRIPCIÓN DE RESULTADOS Y JUSTIFICACIÓN EN CASO DE VARIACIÓN SUPERIOR A ± 10% RESPECTO A LO PROGRAMADO
No se tienen actividades programadas durante el semestre, sin embargo fueron realizadas algunas durante el periodo

EVALUACION DEL INDICADOR

Satisfactorio

DEPENDENCIA GENERAL: N00 DIRECCION DE DESARROLLO ECONOMICO

DEPENDENCIA AUXILIAR: 130 Desarrollo Agrícola y Ganadero

ELABORO
Luz Mercedes Ariza Alvarez Martinez
DIRECCION GENERAL DE DESARROLLO ECONOMICO

MEJOR GOBIERNO
TEGUCIGALPA 2023-2024
SECRETARIA TECNICA DE LA PRESIDENCIA MUNICIPAL UNIDAD ADMINISTRATIVA DE PRESUPUESTACION Y EVALUACION
Luz Mercedes Ariza Alvarez Martinez
Lic. Marcos Antonio Vargas Jimenez
PRE SUPUESTACION Y EVALUACION

PILAR DE DESARROLLO / EJE TRANSVERSAL: 2. Pilar 2. Económico

TEMA DE DESARROLLO: Desarrollo económico

PROGRAMA PRESUPUESTARIO: 03020101 Desarrollo agrícola

PROYECTO PRESUPUESTARIO: 030201010201 Apoyos especiales a productores agrícolas

OBJETIVO DEL PROGRAMA PRESUPUESTARIO: Agrupa las líneas de acción enfocadas al incremento de los niveles de producción, productividad y rentabilidad de las actividades agrícolas, promoviendo la generación del valor agregado a la producción primaria principalmente de los cultivos intensivos, para satisfacer la demanda interna y reducir las importaciones y minimizar los impactos ambientales que derivan del desarrollo de las diferentes a

DEPENDENCIA GENERAL: N00 DIRECCIÓN DE DESARROLLO ECONOMICO

DEPENDENCIA AUXILIAR: 130 Desarrollo Agrícola y Ganadero

ESTRUCTURA DEL INDICADOR

NOMBRE DEL INDICADOR: Porcentaje de fertilizantes para cultivo entregados.

FÓRMULA DEL CÁLCULO: (Fertilizantes para cultivo entregados/Fertilizantes para cultivo solicitados) *100

INTERPRETACIÓN:

DIMENSIÓN QUE ATIENDE: Eficiencia

DESCRIPCIÓN DEL FACTOR DE COMPARACIÓN:

AMBITO GEOGRAFICO: Local municipal

COBERTURA: Población municipal

LINEA BASE

FRECUENCIA DE MEDICIÓN: Semestral

Numero: NC 3

COMPORTAMIENTO DE LAS VARIABLES DURANTE EL TRIMESTRE: Abril-Junio

VARIABLE	UNIDAD DE MEDIDA	OPERACION	META ANUAL	AVANCE TRIMESTRAL			AVANCE ACUMULADO		
				Programado	%	Alcanzado	Programado	%	Alcanzado
Fertilizantes para cultivo entregados	Fertilizantes		0.00	0.00	0.00	0.00	0.00	0.00	0.00
Fertilizantes para cultivo solicitados	Fertilizantes		0.00	0.00	0.00	50.00	0.00	0.00	0.00

COMPORTAMIENTO DEL INDICADOR

DESCRIPCION DE LA META ANUAL

META ANUAL	AVANCE TRIMESTRAL			AVANCE ACUMULADO		
	Programado	Alcanzado	SEMAFORO	Programado	Alcanzado	SEMAFORO
0.00	0.00	0.00	Verde	0.00	0.00	Verde

DESCRIPCION DE RESULTADOS Y JUSTIFICACION EN CASO DE VARIACION SUPERIOR A ± 10 % RESPECTO A LO PROGRAMADO


No se llenen actividades programadas durante el semestre

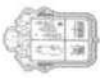
EVALUACION DEL INDICADOR

Satisfactorio

DEPENDENCIA GENERAL: N00 DIRECCIÓN DE DESARROLLO ECONOMICO

DEPENDENCIA AUXILIAR: 130 Desarrollo Agrícola y Ganadero





PILAR DE DESARROLLO / EJE TRANSVERSAL: 2 Pilar 2: Económico

TEMA DE DESARROLLO: Desarrollo económico

PROGRAMA PRESUPUESTARIO: 03020101 Desarrollo agrícola

PROYECTO PRESUPUESTARIO: 030201010201 Apoyos especiales a productores agrícolas

OBJETIVO DEL PROGRAMA PRESUPUESTARIO: Agrupa las líneas de acción enfocadas al incremento de los niveles de producción, productividad y rentabilidad de las actividades agrícolas, promoviendo la generación del valor agregado a la producción primaria principalmente de los cultivos intensivos, para satisfacer la demanda interna y reducir las importaciones y minimizar los impactos ambientales que derivan del desarrollo de las diferentes a

DEPENDENCIA GENERAL: N00 DIRECCIÓN DE DESARROLLO ECONOMICO

DEPENDENCIA AUXILIAR: 130 Desarrollo Agrícola y Ganadero

ESTRUCTURA DEL INDICADOR

NOMBRE DEL INDICADOR: Porcentaje de solicitudes de apoyos agrícolas atendidas.

FÓRMULA DEL CÁLCULO: (Solicitudes de los productores atendidas/Solicitudes de los productores recibidas)*100

INTERPRETACIÓN: Atención a las solicitudes de los productores.

DIMENSIÓN QUE ATIENDE: Eficiencia

DESCRIPCIÓN DEL FACTOR DE COMPARACIÓN: Resultados 2022

AMBITO GEOGRAFICO: Local municipal

COBERTURA: Productores agrícolas

LINEA BASE: Enero 2023

FRECUENCIA DE MEDICIÓN: Trimestral

Numero: NA 1.1

COMPORTAMIENTO DE LAS VARIABLES DURANTE EL TRIMESTRE: Abril-Junio

VARIABLE	UNIDAD DE MEDIDA	OPERACION	META ANUAL		AVANCE TRIMESTRAL		AVANCE ACUMULADO			
			Programado	%	Alcanzado	%	Programado	%	Alcanzado	%
Solicitudes de los productores atendidas	Solicitudes		1.00	0.00	1.00	0.00	3.500.00	0.00	0.00	0.00
Solicitudes de los productores recibidas	Solicitudes		1.00	2.00	1.00	50.00	3.500.00	0.00	0.00	0.00

COMPORTAMIENTO DEL INDICADOR

DESCRIPCION DE LA META ANUAL

Atención a las solicitudes de los productores.

META ANUAL	TRIMESTRE: Abril-Junio				AVANCE ACUMULADO	
	Programado	Alcanzado	SEMAFORO	EF%	Alcanzado	SEMAFORO
100.00	100.00	100.00	Verde	100.00	0.00	Verde

DESCRIPCION DE RESULTADOS Y JUSTIFICACION EN CASO DE VARIACION SUPERIOR A ± 10%, RESPECTO A LO PROGRAMADO

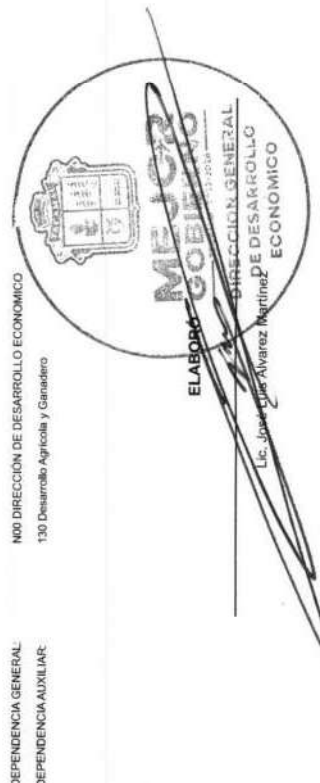
A pesar de no tener actividades programadas durante el trimestre se han realizado actividades durante el mismo

EVALUACION DEL INDICADOR

Satisfactorio

DEPENDENCIA GENERAL: N00 DIRECCIÓN DE DESARROLLO ECONOMICO

DEPENDENCIA AUXILIAR: 130 Desarrollo Agrícola y Ganadero



PILAR DE DESARROLLO / EJE TRANSVERSAL:

2 Pilar 2. Económico

TEMA DE DESARROLLO:

Desarrollo económico

PROGRAMA PRESUPUESTARIO:

03020101 Desarrollo agrícola

PROYECTO PRESUPUESTARIO:

030201010201 Apoyos especiales a productores agrícolas

OBJETIVO DEL PROGRAMA PRESUPUESTARIO:

Agrupar las líneas de acción enfocadas al incremento de los niveles de producción, productividad y rentabilidad de las actividades agrícolas, promoviendo la generación del valor agregado a la producción primaria principalmente de los cultivos intensivos, para satisfacer la demanda interna y reducir las importaciones y minimizar los impactos ambientales que derivan del desarrollo de las diferentes a

DEPENDENCIA GENERAL:

N00 DIRECCIÓN DE DESARROLLO ECONOMICO

DEPENDENCIA AUXILIAR:

130 Desarrollo Agrícola y Ganadero

NOMBRE DEL INDICADOR:

Porcentaje de avance en la gestión de apoyos de carácter agrícola

FÓRMULA DEL CÁLCULO:

(Gestiones de apoyos de carácter agrícola realizadas ante dependencias estatales y federales/ Gestiones de apoyos de carácter agrícola programadas ante dependencias estatales y federales)*100

INTERPRETACIÓN:

Eficiencia

DIMENSIÓN QUE ATIENDE:

Local municipal

DESCRIPCIÓN DEL FACTOR DE COMPARACIÓN:

Productores agrícolas

AMBITO GEOGRAFICO:

Productores agrícolas

COBERTURA:

Productores agrícolas

LINEA BASE

Productores agrícolas

Numero: NA 1.2

FRECUENCIA DE MEDICIÓN: Trimestral

ESTRUCTURA DEL INDICADOR

COMPORTAMIENTO DE LAS VARIABLES DURANTE EL TRIMESTRE: Abril-Junio

VARIABLE	UNIDAD DE MEDIDA	OPERACION	META ANUAL		AVANCE TRIMESTRAL		AVANCE ACUMULADO	
			Programado	%	Programado	%	Programado	%
Gestiones de apoyos de carácter agrícola realizadas ante dependencias estatales y federales	Gestiones		0.00	0.00	0.00	1.00	0.00	0.00
Gestiones de apoyos de carácter agrícola programadas ante dependencias estatales y federales	Gestiones		0.00	0.00	0.00	1.00	0.00	0.00

COMPORTAMIENTO DEL INDICADOR

DESCRIPCION DE LA META ANUAL

META ANUAL	TRIMESTRE: Abril-Junio				
	AVANCE TRIMESTRAL		AVANCE ACUMULADO		
0.00	Programado	Alcanzado	EF%	SEMAFORO	
	0.00	100.00	0.00	0.00	Verde
	0.00	0.00	0.00	0.00	Verde

DESCRIPCION DE RESULTADOS Y JUSTIFICACION EN CASO DE VARIACION SUPERIOR A ± 10 % RESPECTO A LO PROGRAMADO

No se han programado actividades durante el trimestre, sin embargo fueron realizadas algunas derivado de las necesidades

Satisfactorio

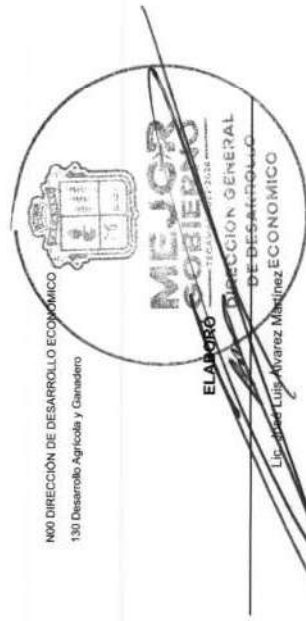
DEPENDENCIA GENERAL:

N00 DIRECCIÓN DE DESARROLLO ECONOMICO

DEPENDENCIA AUXILIAR:

130 Desarrollo Agrícola y Ganadero

EVALUACION DEL INDICADOR



PILAR DE DESARROLLO /EJE TRANSVERSAL: 2 Pilar 2: Económico

TEMA DE DESARROLLO: Desarrollo económico

PROGRAMA PRESUPUESTARIO: 03020101 Desarrollo agrícola

PROYECTO PRESUPUESTARIO: 030201010201 Apoyos especiales a productores agrícolas

OBJETIVO DEL PROGRAMA PRESUPUESTARIO: Agrupa las líneas de acción enfocadas al incremento de los niveles de producción, productividad y rentabilidad de las actividades agrícolas, promoviendo la generación del valor agregado a la producción primaria principalmente de los cultivos intensivos, para satisfacer la demanda interna y reducir las importaciones y minimizar los impactos ambientales que derivan del desarrollo de las diferentes a

N00 DIRECCIÓN DE DESARROLLO ECONOMICO

130 Desarrollo Agrícola y Ganadero

ESTRUCTURA DEL INDICADOR

NOMBRE DEL INDICADOR: Porcentaje de controles de infestación de plagas y enfermedades en los cultivos realizados.

FÓRMULA DEL CÁLCULO: (Controles de infestación de plagas y enfermedades en los cultivos realizados/infestación de plagas y enfermedades en los cultivos existentes) *100

INTERPRETACIÓN:

Dimensión que atiende: Eficiencia

DESCRIPCIÓN DEL FACTOR DE COMPARACIÓN:

Ámbito geográfico: Local municipal

Cobertura: Productores agrícolas

Línea base

Numero: NA 2.1

FRECUENCIA DE MEDICIÓN: Trimestral

COMPORTAMIENTO DE LAS VARIABLES DURANTE EL TRIMESTRE: Abril-Junio

VARIABLE	UNIDAD DE MEDIDA	OPERACION	META ANUAL		AVANCE TRIMESTRAL		AVANCE ACUMULADO	
			Programado	Alcanzado	%	Alcanzado	%	Programado
Controles de infestación de plagas y enfermedades en los cultivos realizados	Controles		0.00	0.00	0.00	0.00	0.00	0.00
Infestación de plagas y enfermedades en los cultivos existentes	Controles		0.00	0.00	0.00	0.00	0.00	0.00

COMPORTAMIENTO DEL INDICADOR

DESCRIPCIÓN DE LA META ANUAL

META ANUAL	AVANCE TRIMESTRAL		AVANCE ACUMULADO	
	Programado	Alcanzado	Programado	Alcanzado
0.00	0.00	100.00	0.00	0.00

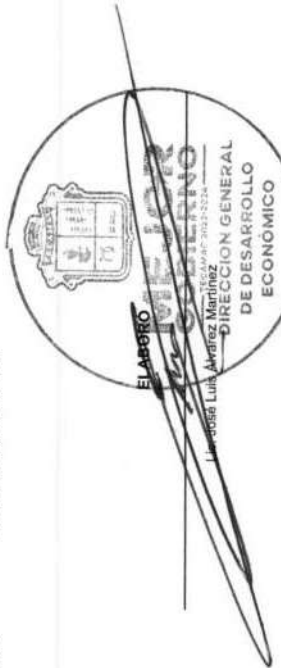
DESCRIPCIÓN DE RESULTADOS Y JUSTIFICACIÓN EN CASO DE VARIACIÓN SUPERIOR A ± 10% RESPECTO A LO PROGRAMADO
No se tienen actividades programadas durante el trimestre. Sin embargo se han realizado algunas actividades

EVALUACION DEL INDICADOR

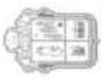
Satisfactorio

DEPENDENCIA GENERAL: N00 DIRECCIÓN DE DESARROLLO ECONOMICO

DEPENDENCIA AUXILIAR: 130 Desarrollo Agrícola y Ganadero




Lic. Marcos Antonio Vargas Jiménez



PILAR DE DESARROLLO / EJE TRANSVERSAL: 2 Pilar 2: Económico

Desarrollo económico

PROGRAMA PRESUPUESTARIO: 03020101 Desarrollo agrícola

PROYECTO PRESUPUESTARIO: 030201010201 Apoyos especiales a productores agrícolas

OBJETIVO DEL PROGRAMA PRESUPUESTARIO: Agrupa las líneas de acción enfocadas al incremento de los niveles de producción, productividad y rentabilidad de las actividades agrícolas, promoviendo la generación del valor agregado a la producción primaria principalmente de los cultivos intensivos, para satisfacer la demanda interna y reducir las importaciones y minimizar los impactos ambientales que derivan del desarrollo de las diferentes a

DEPENDENCIA GENERAL: N00 DIRECCIÓN DE DESARROLLO ECONOMICO

DEPENDENCIA AUXILIAR: 130 Desarrollo Agrícola y Ganadero

ESTRUCTURA DEL INDICADOR

NOMBRE DEL INDICADOR: Porcentaje de solicitudes emitidas por los productores atendidas
 FÓRMULA DEL CÁLCULO: (Solicitudes de los productores atendidas/Solicitudes por los productores recibidas)*100

INTERPRETACIÓN: Eficiencia

DIMENSIÓN QUE ATIENDE: Local municipal

DESCRIPCIÓN DEL FACTOR DE COMPARACIÓN: Productores agrícolas

AMBITO GEOGRAFICO: Local municipal

COBERTURA: Productores agrícolas

LINEA BASE

FRECUENCIA DE MEDICIÓN: Trimestral

Numero: NA 3.1

COMPORTAMIENTO DE LAS VARIABLES DURANTE EL TRIMESTRE: Abril-Junio

VARIABLE	UNIDAD DE MEDIDA	OPERACIÓN	META ANUAL	AVANCE TRIMESTRAL		AVANCE ACUMULADO	
				Programado	%	Alcanzado	%
Solicitudes de los productores atendidas	Solicitudes		0.00	0.00	30.00	0.00	0.00
Solicitudes por los productores recibidas	Solicitudes		0.00	0.00	30.00	0.00	0.00

**COMPORTAMIENTO DEL INDICADOR
DESCRIPCIÓN DE LA META ANUAL**

META ANUAL	AVANCE TRIMESTRAL		AVANCE ACUMULADO	
	Programado	Alcanzado	Programado	Alcanzado
0.00	0.00	100.00	0.00	0.00

DESCRIPCIÓN DE RESULTADOS Y JUSTIFICACIÓN EN CASO DE VARIACIÓN SUPERIOR A ± 10 % RESPECTO A LO PROGRAMADO

A pesar de no tener actividades programadas durante el trimestre se han realizado algunas actividades

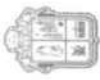


Satisfactorio
 DEPENDENCIA GENERAL: N00 DIRECCIÓN DE DESARROLLO ECONOMICO
 DEPENDENCIA AUXILIAR: 130 Desarrollo Agrícola y Ganadero

EVALUACIÓN DEL INDICADOR



[Signature]
 Lic. Marcos Antonio Vargas Jiménez



PILAR DE DESARROLLO / EJE TRANSVERSAL: 2 Pilar 2. Económico

TEMA DE DESARROLLO: Desarrollo económico

PROGRAMA PRESUPUESTARIO: 03020101 Desarrollo agrícola

PROYECTO PRESUPUESTARIO: 030201010201 Apoyos especiales a productores agrícolas

OBJETIVO DEL PROGRAMA PRESUPUESTARIO: Agrupa las líneas de acción enfocadas al incremento de los niveles de producción, productividad y rentabilidad de las actividades agrícolas, promoviendo la generación del valor agregado a la producción primaria y principalmente de los cultivos intensivos, para satisfacer la demanda interna y reducir las importaciones y minimizar los impactos ambientales que derivan del desarrollo de las diferentes a

DEPENDENCIA GENERAL: N00 DIRECCIÓN DE DESARROLLO ECONOMICO

DEPENDENCIA AUXILIAR: 130 Desarrollo Agrícola y Ganadero

ESTRUCTURA DEL INDICADOR

NOMBRE DEL INDICADOR: Porcentaje de solicitudes de fertilizantes aprobadas.

FÓRMULA DEL CÁLCULO: (Solicitudes aprobadas/ Solicitudes recibidas) * 100

INTERPRETACIÓN:

DIMENSIÓN QUE ATIENDE: Eficiencia

DESCRIPCIÓN DEL FACTOR DE COMPARACIÓN: Local municipal

AMBITO GEOGRAFICO: Productores agrícolas

COBERTURA:

LÍNEA BASE:

FRECUENCIA DE MEDICIÓN: Trimestral

Numero: NA 3.2

COMPORTAMIENTO DE LAS VARIABLES DURANTE EL TRIMESTRE: Abril-Junio

VARIABLE	UNIDAD DE MEDIDA	OPERACION	META ANUAL		AVANCE TRIMESTRAL		AVANCE ACUMULADO		
			Programado	%	Alcanzado	%	Programado	%	Alcanzado
Solicitudes aprobadas	Solicitudes		0.00	0.00	0.00	0.00	0.00	0.00	0.00
Solicitudes recibidas	Solicitudes		0.00	0.00	0.00	0.00	0.00	0.00	0.00

COMPORTAMIENTO DEL INDICADOR

DESCRIPCION DE LA META ANUAL

META ANUAL	TRIMESTRE: Abril-Junio				AVANCE ACUMULADO		
	Programado	Alcanzado	SEMAFORO	EF%	Programado	Alcanzado	SEMAFORO
0.00	0.00	0.00	Verde	0.00	0.00	0.00	Verde

DESCRIPCION DE RESULTADOS Y JUSTIFICACION EN CASO DE VARIACION SUPERIOR A ± 10 % RESPECTO A LO PROGRAMADO

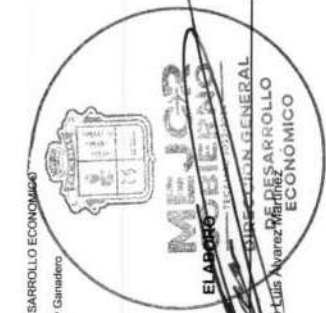
No se han programado actividades durante el trimestre

EVALUACION DEL INDICADOR

Satisfactorio

DEPENDENCIA GENERAL: N00 DIRECCIÓN DE DESARROLLO ECONOMICO

DEPENDENCIA AUXILIAR: 130 Desarrollo Agrícola y Ganadero



PILAR DE DESARROLLO / EJE TRANSVERSAL: 2 Pilar 2: Económico

TEMA DE DESARROLLO: Desarrollo económico

PROGRAMA PRESUPUESTARIO: 03040201 Modernización Industrial

PROYECTO PRESUPUESTARIO: 0304020102 Fortalecimiento a la micro y pequeña empresa

OBJETIVO DEL PROGRAMA PRESUPUESTARIO: Agrupa los proyectos orientados a fomentar una cultura empresarial que asegure el desarrollo del comercio y la modernización industrial para proyectar y atraer inversión productiva extranjera, nacional y local, con fuerte impulso de las exportaciones, donde las cadenas productivas concreten el fortalecimiento de las micro, pequeñas, medianas y grandes empresas con absoluto apego a la normatividad

DEPENDENCIA GENERAL: N00 DIRECCIÓN DE DESARROLLO ECONOMICO

DEPENDENCIA AUXILIAR: N00 Desarrollo Economico

NOMBRE DEL INDICADOR: Porcentaje de cursos realizados en materia de obtención de financiamiento.

FÓRMULA DEL CÁLCULO: (Cursos realizados en materia de obtención de financiamiento/Cursos en materia de obtención de financiamiento programados) *100

INTERPRETACIÓN: Cursos realizados.

DIMENSIÓN QUE ATIENDE: Eficiencia

DESCRIPCIÓN DEL FACTOR DE COMPARACIÓN: Resultados 2022

AMBITO GEOGRAFICO: Local municipal

COBERTURA: Población municipal

LINEA BASE: Enero 2023

FRECUENCIA DE MEDICIÓN: Semestral

COMPORTAMIENTO DE LAS VARIABLES DURANTE EL TRIMESTRE: Abril-Junio

VARIABLE	UNIDAD DE MEDIDA	OPERACION	META ANUAL	AVANCE TRIMESTRAL		AVANCE ACUMULADO	
				Programado	%	Alcanzado	%
Cursos realizados en materia de obtención de financiamiento	Cursos		0.00	2.00	0.00	0.00	0.00
Cursos en materia de obtención de financiamiento programados:	Cursos		4.00	2.00	50.00	0.00	0.00

Cursos realizados

COMPORTAMIENTO DEL INDICADOR

DESCRIPCION DE LA META ANUAL

META ANUAL	TRIMESTRE: Abril-Junio			AVANCE ACUMULADO		
	Programado	Alcanzado	SEMAFORO	Programado	Alcanzado	SEMAFORO
100.00	100.00	0.00	Rojo	0.00	0.00	Rojo

DESCRIPCION DE RESULTADOS Y JUSTIFICACION EN CASO DE VARIACION SUPERIOR A ± 10 % RESPECTO A LO PROGRAMADO

Durante el semestre no se han completado las actividades programadas, se buscará compensarlas durante los siguientes periodos

EVALUACION DEL INDICADOR

EF% 0.00

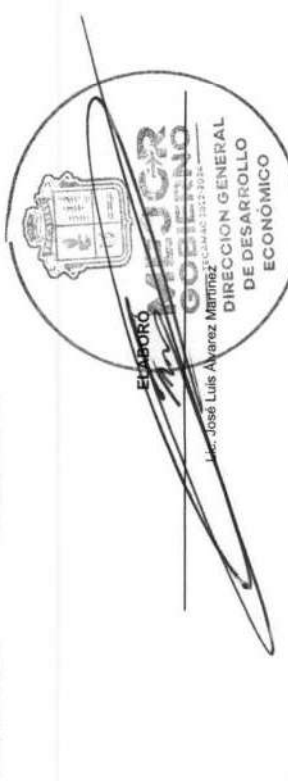
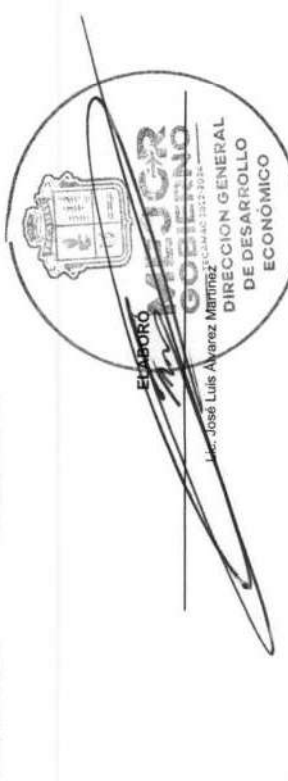
SEMAFORO Rojo

Elaboró

Lic. José Luis Álvarez Martínez

N00 DIRECCIÓN DE DESARROLLO ECONOMICO

N00 Desarrollo Economico

MEJOR GOBIERNO

SECRETARIA TÉCNICA DE LA PRESIDENCIA MUNICIPAL

UNIDAD DE INFORMACIÓN, PLANEACIÓN Y EVALUACIÓN



Lic. Marcos Antonio Vargas Jiménez



PILAR DE DESARROLLO / EJE TRANSVERSAL: 2 Pilar 2: Económico

TEMA DE DESARROLLO: Desarrollo económico

PROGRAMA PRESUPUESTARIO: 03040201 Modernización Industrial

PROYECTO PRESUPUESTARIO: 030402010102 Fortalecimiento a la micro y pequeña empresa

OBJETIVO DEL PROGRAMA PRESUPUESTARIO: Agrupa los proyectos orientados a fomentar una cultura empresarial que asegure el desarrollo del comercio y la modernización industrial, para proyectar y atraer inversión productiva extranjera, nacional y local, con fuerte impulso de las exportaciones, donde las cadenas productivas concreten el fortalecimiento de las micro, pequeñas, medianas y grandes empresas con absoluto apego a la normatividad

DEPENDENCIA GENERAL: N00 DIRECCIÓN DE DESARROLLO ECONOMICO

DEPENDENCIA AUXILIAR: N00 Desarrollo Económico

ESTRUCTURA DEL INDICADOR

NOMBRE DEL INDICADOR: Porcentaje de apoyos a micro y pequeños negocios otorgados.
FÓRMULA DEL CÁLCULO: (Apoyos a micro y pequeños negocios otorgados/Apoyos a micro y pequeños negocios gestionados) *100

INTERPRETACIÓN: Apoyos otorgados a micro y pequeños negocios.

DIMENSIÓN QUE ATIENDE: Eficiencia

DESCRIPCIÓN DEL FACTOR DE COMPARACIÓN: Resultados 2022

AMBITO GEOGRAFICO: Local municipal

COBERTURA: Población municipal

LINEA BASE: Enero 2023

FRECUENCIA DE MEDICIÓN: Semestral

Número: NC 2

COMPORTAMIENTO DE LAS VARIABLES DURANTE EL TRIMESTRE: Abril-Junio

VARIABLE	UNIDAD DE MEDIDA	OPERACION	META ANUAL	AVANCE TRIMESTRAL		AVANCE ACUMULADO	
				Programado	%	Alcanzado	%
Apoyos a micro y pequeños negocios otorgados	Apoyos		0.00	0.00	0.00	0.00	0.00
Apoyos a micro y pequeños negocios gestionados	Apoyos		2.00	0.00	0.00	0.00	0.00

**COMPORTAMIENTO DEL INDICADOR
DESCRIPCIÓN DE LA META ANUAL**

Apoyos otorgados a micro y pequeños negocios.

META ANUAL	TRIMESTRE: Abril-Junio			
	AVANCE TRIMESTRAL		AVANCE ACUMULADO	
Programado	Alcanzado	Programado	Alcanzado	SEMAFORO
0.00	0.00	0.00	0.00	Verde

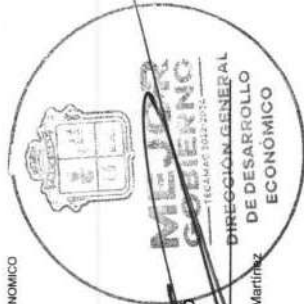
DESCRIPCIÓN DE RESULTADOS Y JUSTIFICACIÓN EN CASO DE VARIACIÓN SUPERIOR A 10 % RESPECTO A LO PROGRAMADO
No se tienen actividades programadas durante el semestre

EVALUACIÓN DEL INDICADOR

Subsectorio

DEPENDENCIA GENERAL: N00 DIRECCIÓN DE DESARROLLO ECONOMICO

DEPENDENCIA AUXILIAR: N00 Desarrollo Económico



[Handwritten signature]
V. 0.80

Lic. Marcos Antonio Vargas Jiménez

PILAR DE DESARROLLO / EJE TRANSVERSAL: 2 Pilar 2: Económico

TEMA DE DESARROLLO: Desarrollo económico

PROGRAMA PRESUPUESTARIO: 03040201 Modernización Industrial

PROYECTO PRESUPUESTARIO: 0304020102 Fortalecimiento a la micro y pequeña empresa

OBJETIVO DEL PROGRAMA PRESUPUESTARIO: Agrupa los proyectos orientados a fomentar una cultura empresarial que asegure el desarrollo del comercio y la modernización industrial para proyectar y atraer inversión productiva extranjera, nacional y local, con fuerte impulso de las exportaciones, donde las cadenas productivas concreten el fortalecimiento de las micro, pequeñas, medianas y grandes empresas con absoluto apego a la normatividad

DEPENDENCIA GENERAL: N00 DIRECCIÓN DE DESARROLLO ECONOMICO

DEPENDENCIA AUXILIAR: N00 Desarrollo Economico

ESTRUCTURA DEL INDICADOR

NOMBRE DEL INDICADOR: Porcentaje de unidades económicas reguladas

FÓRMULA DEL CÁLCULO: (Unidades económicas reguladas/Unidades económicas detectadas dentro del padrón) *100

INTERPRETACIÓN: Unidades económicas reguladas.

DIMENSIÓN QUE ATIENDE: Eficiencia

DESCRIPCIÓN DEL FACTOR DE COMPARACIÓN: Resultados 2022

AMBITO GEOGRAFICO: Local municipal

COBERTURA: Población municipal

LINEA BASE: Enero 2023

FRECUENCIA DE MEDICIÓN: Semestral

Numero: NC 3

COMPORTAMIENTO DE LAS VARIABLES DURANTE EL TRIMESTRE: Abril-Junio

VARIABLE	UNIDAD DE MEDIDA	OPERACION	META ANUAL		AVANCE TRIMESTRAL		AVANCE ACUMULADO	
			Programado	%	Alcanzado	%	Programado	%
Unidades económicas reguladas	Unidades		0.00		0.00	0.00	0.00	0.00
Unidades económicas detectadas dentro del padrón	Unidades		35,260.00	50.00	17,630.00	0.00	0.00	0.00

COMPORTAMIENTO DEL INDICADOR

DESCRIPCION DE LA META ANUAL

TRIMESTRE: Abril-Junio

META ANUAL	AVANCE TRIMESTRAL		AVANCE ACUMULADO	
	Programado	SEMAFORO	Alcanzado	SEMAFORO
9.08	17.02	0.00	0.00	0.00
		Rojo		Rojo


DESCRIPCION DE RESULTADOS Y JUSTIFICACION EN CASO DE VARIACION SUPERIOR A ± 10 % RESPECTO A LO PROGRAMADO
No se han realizado actividades durante el semestre se buscara compensarlas durante los siguientes periodos

EVALUACION DEL INDICADOR

Critico

DEPENDENCIA GENERAL: N00 DIRECCIÓN DE DESARROLLO ECONOMICO

DEPENDENCIA AUXILIAR: N00 Desarrollo Economico



MEJOR GOBIERNO
TECÁMACO, GUAYMAS Y SAN CARLOS
DIRECCION GENERAL DE DESARROLLO ECONOMICO



MEJOR GOBIERNO
TECÁMACO, GUAYMAS Y SAN CARLOS
SECRETARIA TECNICA DE LA PRESIDENCIA MUNICIPAL
UNIDAD DE PLANEACION, PRESUPUESTACION Y EVALUACION

PILAR DE DESARROLLO / EJE TRANSVERSAL: 2 Pilar 2: Económico

TEMA DE DESARROLLO: Desarrollo económico

PROGRAMA PRESUPUESTARIO: 03040201 Modernización Industrial

PROYECTO PRESUPUESTARIO: 0304020102 Fortalecimiento a la micro y pequeña empresa

OBJETIVO DEL PROGRAMA PRESUPUESTARIO: Agrupa los proyectos orientados a fomentar una cultura empresarial que asegure el desarrollo del comercio y la modernización industrial para proyectar y atraer inversión productiva extranjera, nacional y local con fuerte impulso de las exportaciones, donde las cadenas productivas concreten el fortalecimiento de las micro, pequeñas, medianas y grandes empresas con absoluto apego a la normatividad

DEPENDENCIA GENERAL: N00 DIRECCIÓN DE DESARROLLO ECONOMICO

DEPENDENCIA AUXILIAR: N00 Desarrollo Economico

ESTRUCTURA DEL INDICADOR

NOMBRE DEL INDICADOR: Porcentaje de cursos impartidos en el adecuado manejo financiero.

FÓRMULA DEL CÁLCULO: (Cursos impartidos de manejo financiero/Cursos de manejo financiero programados) *100

INTERPRETACIÓN: Impartición de cursos.

DIMENSIÓN QUE ATIENDE: Eficiencia

DESCRIPCIÓN DEL FACTOR DE COMPARACIÓN: Resultados 2022

AMBITO GEOGRAFICO: Local municipal

COBERTURA: Población municipal

LINEA BASE: Enero 2023

FRECUENCIA DE MEDICIÓN: Trimestral

Numero: NA 1.1

COMPORTAMIENTO DE LAS VARIABLES DURANTE EL TRIMESTRE: Abril-Junio

VARIABLE	UNIDAD DE MEDIDA		OPERACION	META ANUAL	AVANCE TRIMESTRAL		AVANCE ACUMULADO	
	Programado	Alcanzado			%	Alcanzado	%	Programado
Cursos impartidos de manejo financiero	100	0.00		0.00	1.00	0.00	0.00	0.00
Cursos de manejo financiero programados	100	4.00		4.00	1.00	25.00	0.00	0.00

COMPORTAMIENTO DEL INDICADOR

DESCRIPCION DE LA META ANUAL

META ANUAL	AVANCE TRIMESTRAL		SEMAFORO	EF%	AVANCE ACUMULADO		SEMAFORO
	Programado	Alcanzado			Programado	Alcanzado	
100.00	100.00	0.00	0.00	0.00	0.00	0.00	Rojo

DESCRIPCION DE RESULTADOS Y JUSTIFICACIÓN EN CASO DE VARIACIÓN SUPERIOR A ± 10 % RESPECTO A LO PROGRAMADO
No se han realizado las actividades programadas durante el trimestre, se sigue trabajando para completarias durante los siguientes trimestres

EVALUACION DEL INDICADOR

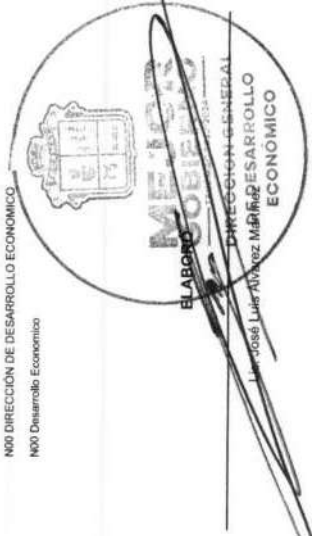
Critica

DEPENDENCIA GENERAL: N00 DIRECCIÓN DE DESARROLLO ECONOMICO

DEPENDENCIA AUXILIAR: N00 Desarrollo Economico



Lic. Marcos Antonio Vargas Jiménez





PILAR DE DESARROLLO / EJE TRANSVERSAL: 2 Pilar 2: Económico

TEMA DE DESARROLLO: Desarrollo económico

PROGRAMA PRESUPUESTARIO: 03040201 Modernización Industrial

PROYECTO PRESUPUESTARIO: 0304020102 Fortalecimiento a la micro y pequeña empresa

OBJETIVO DEL PROGRAMA PRESUPUESTARIO: Agrupa los proyectos orientados a fomentar una cultura empresarial que asegure el desarrollo del comercio y la modernización industrial para proyectar y atraer inversión productiva extranjera, nacional y local, con fuerte impulso de las exportaciones, donde las cadenas productivas concreten el fortalecimiento de las micro, pequeñas, medianas y grandes empresas con absoluto apego a la normatividad

DEPENDENCIA GENERAL: N00 DIRECCIÓN DE DESARROLLO ECONOMICO

DEPENDENCIA AUXILIAR: N00 Desarrollo Economico

ESTRUCTURA DEL INDICADOR

NOMBRE DEL INDICADOR: Porcentaje de asistencias técnicas para lograr el saneamiento financiero impartidas.

FÓRMULA DEL CÁLCULO: (Asistencias técnicas para lograr el saneamiento financiero impartidas/Asistencias programadas) *100

INTERPRETACIÓN: Asistencias técnicas otorgadas.

DIMENSIÓN QUE ATIENDE: Eficiencia

DESCRIPCIÓN DEL FACTOR DE COMPARACIÓN: Resultados 2022

AMBITO GEOGRAFICO: Local municipal

COBERTURA: Población municipal

LINEA BASE: Enero 2023

FRECUENCIA DE MEDICIÓN: Trimestral

Numero: NA 1.2

COMPORTAMIENTO DE LAS VARIABLES DURANTE EL TRIMESTRE: Abril-Junio

VARIABLE	UNIDAD DE MEDIDA	OPERACION	META ANUAL		AVANCE TRIMESTRAL		AVANCE ACUMULADO	
			Programado	%	Alcanzado	%	Programado	%
Asistencias técnicas para lograr el saneamiento financiero impartidas	Asistencias		0.00	0.00	0.00	0.00	0.00	0.00
Asistencias programadas	Asistencias		4.00	25.00	0.00	0.00	0.00	0.00

COMPORTAMIENTO DEL INDICADOR

DESCRIPCION DE LA META ANUAL

META ANUAL	AVANCE TRIMESTRAL			AVANCE ACUMULADO		
	Programado	Alcanzado	SEMAFORO	Programado	Alcanzado	SEMAFORO
100.00	100.00	0.00	0.00 Rojo	0.00	0.00	0.00 Rojo

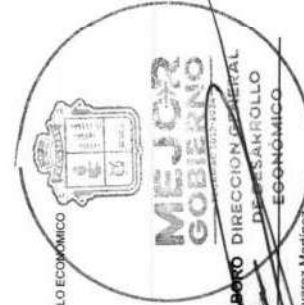
DESCRIPCION DE RESULTADOS Y JUSTIFICACION EN CASO DE VARIACION SUPERIOR A ± 10% RESPECTO A LO PROGRAMADO
Durante el trimestre no se han realizado las actividades programadas, se seguira trabajando para completarla durante los siguientes trimestres

Critica

DEPENDENCIA GENERAL: N00 DIRECCIÓN DE DESARROLLO ECONOMICO

DEPENDENCIA AUXILIAR: N00 Desarrollo Economico

EVALUACION DEL INDICADOR



Lic. Marcos Antonio Vargas Jiménez

Lic. Adolfo Andrés Álvarez Martínez

FECHA DE ELABORACION: 19/07/2023

Hoja: 325 de 383



PILAR DE DESARROLLO / EJE TRANSVERSAL: 2. Pilar 2. Económico

TEMA DE DESARROLLO: Desarrollo económico

PROGRAMA PRESUPUESTARIO: 03040201 Modernización Industrial

PROYECTO PRESUPUESTARIO: 0304020102 Fortalecimiento a la micro y pequeña empresa

OBJETIVO DEL PROGRAMA PRESUPUESTARIO: Agrupa los proyectos orientados a fomentar una cultura empresarial que asegure el desarrollo del comercio y la modernización industrial para proyectar y atraer inversión productiva extranjera, nacional y local, con fuerte impulso de las exportaciones, donde las cadenas productivas concreten el fortalecimiento de las micro, pequeñas, medianas y grandes empresas con absoluto apego a la normatividad

DEPENDENCIA GENERAL: N00 DIRECCIÓN DE DESARROLLO ECONOMICO

DEPENDENCIA AUXILIAR: N00 Desarrollo Economico

ESTRUCTURA DEL INDICADOR

NOMBRE DEL INDICADOR: Porcentaje de solicitudes para apoyos financieros atendidas.

FORMULA DEL CALCULO: (Solicitudes de apoyos financieros atendidas/Solicitudes de apoyos financieros recibidas) *100

INTERPRETACIÓN: Eficiencia

DIMENSIÓN QUE ATIENDE: Local municipal

DESCRIPCIÓN DEL FACTOR DE COMPARACIÓN: Población municipal

AMBITO GEOGRAFICO: Local municipal

COBERTURA: Población municipal

LÍNEA BASE:

FRECUENCIA DE MEDICIÓN: Trimestral

Numero: NA 2.1

COMPORTAMIENTO DE LAS VARIABLES DURANTE EL TRIMESTRE: Abril-Junio

VARIABLE	UNIDAD DE MEDIDA	OPERACION	META ANUAL	AVANCE TRIMESTRAL		AVANCE ACUMULADO	
				Programado	%	Programado	%
Solicitudes de apoyos financieros atendidas	Solicitudes		0.00	0.00	0.00	0.00	0.00
Solicitudes de apoyos financieros recibidas	Solicitudes		0.00	0.00	0.00	0.00	0.00

COMPORTAMIENTO DEL INDICADOR
DESCRIPCIÓN DE LA META ANUAL

META ANUAL	TRIMESTRE: Abril-Junio			
	AVANCE TRIMESTRAL		AVANCE ACUMULADO	
Programado	Alcanzado	Programado	Alcanzado	SEMAFORO
0.00	0.00	0.00	0.00	Verde

DESCRIPCIÓN DE RESULTADOS Y JUSTIFICACIÓN EN CASO DE VARIACIÓN SUPERIOR A ± 10 % RESPECTO A LO PROGRAMADO
No se programaron actividades durante el trimestre

EVALUACIÓN DEL INDICADOR

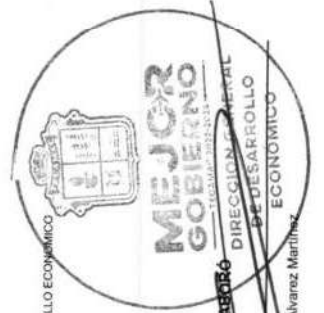
Saludatorio

DEPENDENCIA GENERAL: N00 DIRECCIÓN DE DESARROLLO ECONOMICO

DEPENDENCIA AUXILIAR: N00 Desarrollo Economico

ELABORO: Lic. José Luis Álvarez Martínez

REVISÓ: Lic. Marcos Antonio Vargas Jiménez



PILAR DE DESARROLLO / EJE TRANSVERSAL: 2 Pilar 2: Económico

TEMA DE DESARROLLO: Desarrollo económico

PROGRAMA PRESUPUESTARIO: 03040201 Modernización Industrial

PROYECTO PRESUPUESTARIO: 030402010102 Fortalecimiento a la micro y pequeña empresa

OBJETIVO DEL PROGRAMA PRESUPUESTARIO: Agrupa los proyectos orientados a fomentar una cultura empresarial que asegure el desarrollo del comercio y la modernización industrial para proyectar y atraer inversión productiva extranjera, nacional y local, con fuerte impulso de las exportaciones, donde las cadenas productivas concreten el fortalecimiento de las micro, pequeñas, medianas y grandes empresas con absoluto apego a la normatividad

DEPENDENCIA GENERAL: N00 DIRECCIÓN DE DESARROLLO ECONOMICO

DEPENDENCIA AUXILIAR: N00 Desarrollo Economico

NOMBRE DEL INDICADOR: Porcentaje de aprobación de proyectos de expansión o crecimiento.

FORMULA DEL CALCULO: (Proyectos de expansión o crecimiento aprobados/Total de proyectos de expansión o crecimiento recibidos) *100

INTERPRETACION: Eficiencia

DIMENSION QUE ATIENDE: Local municipal

DESCRIPCION DEL FACTOR DE COMPARACION: Población municipal

AMBITO GEOGRAFICO: Local municipal

COBERTURA: Población municipal

LINEA BASE

Numero: NA 2.2

FRECUENCIA DE MEDICIÓN: Trimestral

ESTRUCTURA DEL INDICADOR

COMPORTAMIENTO DE LAS VARIABLES DURANTE EL TRIMESTRE: Abril-Junio

VARIABLE	UNIDAD DE MEDIDA	OPERACION	META ANUAL	AVANCE TRIMESTRAL		AVANCE ACUMULADO	
				Programado	%	Alcanzado	%
Proyectos de expansión o crecimiento aprobados	Proyectos		0.00	0.00	0.00	0.00	0.00
Total de proyectos de expansión o crecimiento recibidos	Proyectos		0.00	0.00	0.00	0.00	0.00

**COMPORTAMIENTO DEL INDICADOR
DESCRIPCION DE LA META ANUAL**

META ANUAL	TRIMESTRE: Abril-Junio			
	AVANCE TRIMESTRAL		AVANCE ACUMULADO	
0.00	Programado	Alcanzado	Programado	Alcanzado
	0.00	0.00	0.00	0.00
	EF%	SEMAFORO	EF%	SEMAFORO
	0.00	Verde	0.00	Verde


DESCRIPCION DE RESULTADOS Y JUSTIFICACION EN CASO DE VARIACION SUPERIOR A ± 10 % RESPECTO A LO PROGRAMADO
No se llenan actividades programadas durante el periodo trimestral

EVALUACION DEL INDICADOR

Subsistema

DEPENDENCIA GENERAL: N00 DIRECCIÓN DE DESARROLLO ECONOMICO

DEPENDENCIA AUXILIAR: N00 Desarrollo Economico




PILAR DE DESARROLLO / EJE TRANSVERSAL:

2 Pilar 2: Económico

TEMA DE DESARROLLO:

Desarrollo económico

PROGRAMA PRESUPUESTARIO:

03040201 Modernización Industrial

PROYECTO PRESUPUESTARIO:

0304020102 Fortalecimiento a la micro y pequeña empresa

OBJETIVO DEL PROGRAMA PRESUPUESTARIO:

Agrupar los proyectos orientados a fomentar una cultura empresarial que asegure el desarrollo del comercio y la modernización industrial para proyectar y atraer inversión productiva extranjera, nacional y local, con fuerte impulso de las exportaciones, donde las cadenas productivas concreten el fortalecimiento de las micro, pequeñas, medianas y grandes empresas con absoluto apego a la normatividad

DEPENDENCIA GENERAL:

N00 DIRECCIÓN DE DESARROLLO ECONOMICO

DEPENDENCIA AUXILIAR:

N00 Desarrollo Económico

NOMBRE DEL INDICADOR:

Porcentaje de estímulos a Micro y pequeños empresarios otorgados.

FÓRMULA DEL CÁLCULO:

(Estímulos otorgados/Estímulos programados)*100

INTERPRETACIÓN:

Eficiencia

DIMENSIÓN QUE ATIENDE:

Local municipal

DESCRIPCIÓN DEL FACTOR DE COMPARACIÓN:

Población municipal

AMBITO GEOGRAFICO:

Local municipal

COBERTURA:

Población municipal

LINEA BASE

Numero: NA 2.3

FRECUENCIA DE MEDICIÓN: Trimestral

ESTRUCTURA DEL INDICADOR

COMPORTAMIENTO DE LAS VARIABLES DURANTE EL TRIMESTRE: Abril-Junio

VARIABLE	UNIDAD DE MEDIDA	OPERACION	META ANUAL	AVANCE TRIMESTRAL		AVANCE ACUMULADO	
				Programado	%	Programado	%
Estímulos otorgados	Estímulos		0.00	0.00	0.00	0.00	0.00
Estímulos programados	Estímulos		0.00	0.00	0.00	0.00	0.00

COMPORTAMIENTO DEL INDICADOR

DESCRIPCION DE LA META ANUAL

META ANUAL	TRIMESTRE: Abril-Junio			
	AVANCE TRIMESTRAL		AVANCE ACUMULADO	
Programado	Alcanzado	Programado	Alcanzado	SEMAFORO
0.00	0.00	0.00	0.00	Verde

DESCRIPCION DE RESULTADOS Y JUSTIFICACION EN CASO DE VARIACION SUPERIOR A ± 10 % RESPECTO A LO PROGRAMADO
No se tienen actividades programadas durante el periodo trimestral

EVALUACION DEL INDICADOR


Satisfacción

DEPENDENCIA GENERAL:

N00 DIRECCIÓN DE DESARROLLO ECONOMICO

DEPENDENCIA AUXILIAR:

N00 Desarrollo Económico



PILAR DE DESARROLLO / EJE TRANSVERSAL: 2 Pilar 2: Económico

Desarrollo económico

03040201 Modernización Industrial

030402010102 Fortalecimiento a la micro y pequeña empresa

Agrupar los proyectos orientados a fomentar una cultura empresarial que asegure el desarrollo del comercio y la modernización industrial para proyectar y atraer inversión productiva extranjera, nacional y local, con fuerte impulso de las exportaciones, donde las cadenas productivas concreten el fortalecimiento de las micro, pequeñas, medianas y grandes empresas con absoluto apego a la normatividad

N00 DIRECCIÓN DE DESARROLLO ECONOMICO

N00 Desarrollo Economico

ESTRUCTURA DEL INDICADOR

Porcentaje de campañas para la regularización del comercio

(Campañas de regularización del comercio realizadas/Campañas de regularización del comercio programadas) *100

Campañas de regularización.

Eficiencia

Resultados 2022

DESCRIPCIÓN DEL FACTOR DE COMPARACIÓN:

Local municipal

Población municipal

Enero 2023

LINEA BASE

Numero: NA 3.1

FRECUENCIA DE MEDICIÓN: Trimestral

COMPORTAMIENTO DE LAS VARIABLES DURANTE EL TRIMESTRE: Abril-Junio

VARIABLE	UNIDAD DE MEDIDA	OPERACION	META ANUAL		AVANCE TRIMESTRAL		AVANCE ACUMULADO	
			Programado	Alcanzado	Programado	Alcanzado	Programado	Alcanzado
Campañas de regularización del comercio realizadas	Campañas		0.00	0.00	1.00	0.00	0.00	0.00
Campañas de regularización del comercio programadas	Campañas		2.00	50.00	1.00	50.00	0.00	50.00

COMPORTAMIENTO DEL INDICADOR

DESCRIPCION DE LA META ANUAL

META ANUAL	TRIMESTRE: Abril-Junio			AVANCE ACUMULADO		
	Programado	SEMAFORO	EF%	Programado	Alcanzado	SEMAFORO
100.00	100.00	Verde	0.00	0.00	0.00	Verde

DESCRIPCION DE RESULTADOS Y JUSTIFICACION EN CASO DE VARIACION SUPERIOR A ± 10 % RESPECTO A LO PROGRAMADO
No se tienen actividades programadas durante el periodo trimestral

EVALUACION DEL INDICADOR

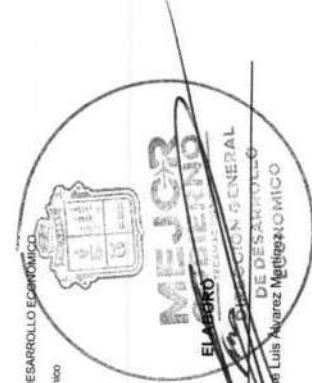
Satisfactorio

DEPENDENCIA GENERAL:

N00 DIRECCIÓN DE DESARROLLO ECONOMICO

N00 Desarrollo Economico

DEPENDENCIA AUXILIAR:



PILAR DE DESARROLLO / EJE TRANSVERSAL: 2 Pilar 2: Económico

TEMA DE DESARROLLO: Desarrollo económico

PROGRAMA PRESUPUESTARIO: 03040201 Modernización Industrial

PROYECTO PRESUPUESTARIO: 0304020102 Fortalecimiento a la micro y pequeña empresa

OBJETIVO DEL PROGRAMA PRESUPUESTARIO: Agrupa los proyectos orientados a fomentar una cultura empresarial que asegure el desarrollo del comercio y la modernización industrial para proyectar y atraer inversión productiva extranjera, nacional y local, con fuerte impulso de las exportaciones, donde las cadenas productivas concreten el fortalecimiento de las micro, pequeñas, medianas y grandes empresas con absoluto apego a la normatividad

DEPENDENCIA GENERAL: N00 DIRECCIÓN DE DESARROLLO ECONOMICO

DEPENDENCIA AUXILIAR: N00 Desarrollo Economico

NOMBRE DEL INDICADOR: Porcentaje de dictámenes de giro otorgados para regularizar la operación comercial de las unidades económicas

FÓRMULA DEL CÁLCULO: (Dictámenes de giro otorgados/Solicitudes para dictámenes de giro recibidas) *100

INTERPRETACIÓN: Dictámenes otorgados

DIMENSIÓN QUE ATIENDE: Eficiencia

DESCRIPCIÓN DEL FACTOR DE COMPARACIÓN: Resultados 2022

AMBITO GEOGRAFICO: Local municipal

COBERTURA: Población municipal

LINEA BASE: Enero 2023

FRECUENCIA DE MEDICIÓN: Trimestral

Numero: NA 3.2

COMPORTAMIENTO DE LAS VARIABLES DURANTE EL TRIMESTRE: Abril-Junio

VARIABLE	UNIDAD DE MEDIDA	OPERACION	META ANUAL	AVANCE TRIMESTRAL			AVANCE ACUMULADO		
				Programado	%	Alcanzado	Programado	%	Alcanzado
Dictámenes de giro otorgados	Dictámenes		0.00	6.00	0.00	0.00	0.00	0.00	0.00
Solicitudes para dictámenes de giro recibidas	Dictámenes		12.00	6.00	50.00	30.00	500.00	0.00	0.00

COMPORTAMIENTO DEL INDICADOR

DESCRIPCIÓN DE LA META ANUAL

META ANUAL	TRIMESTRE: Abril-Junio			AVANCE ACUMULADO		
	Programado	SEMAFORO	EF%	Programado	Alcanzado	SEMAFORO
100.00	100.00	0.00	0.00	0.00	0.00	Rojo

DESCRIPCIÓN DE RESULTADOS Y JUSTIFICACIÓN EN CASO DE VARIACIÓN SUPERIOR A: 10 % RESPECTO A LO PROGRAMADO
No se han realizado las actividades programadas durante el periodo trimestral, se seguirá trabajando para compensarlas durante los siguientes periodos


Critica

DEPENDENCIA GENERAL: N00 DIRECCIÓN DE DESARROLLO ECONOMICO

DEPENDENCIA AUXILIAR: N00 Desarrollo Economico



EVALUACIÓN DEL INDICADOR



PILAR DE DESARROLLO / EJE TRANSVERSAL: 2 Pilar 2: Económico

TEMA DE DESARROLLO: Desarrollo económico

PROGRAMA PRESUPUESTARIO: 03040201 Modernización industrial

PROYECTO PRESUPUESTARIO: 0304020102 Fortalecimiento a la micro y pequeña empresa

OBJETIVO DEL PROGRAMA PRESUPUESTARIO: Agrupa los proyectos orientados a fomentar una cultura empresarial que asegure el desarrollo del comercio y la modernización industrial para proyectar y atraer inversión productiva extranjera, nacional y local, con fuerte impulso de las exportaciones, donde las cadenas productivas concreten el fortalecimiento de las micro, pequeñas, medianas y grandes empresas con absoluto apego a la normatividad

DEPENDENCIA GENERAL: N00 DIRECCIÓN DE DESARROLLO ECONOMICO

DEPENDENCIA AUXILIAR: N00 Desarrollo Economico

NOMBRE DEL INDICADOR: Porcentaje de eficiencia en el otorgamiento de licencias y/o permisos de funcionamiento a las unidades económicas

FORMULA DEL CALCULO: (Licencias y/o permisos de funcionamiento otorgadas a las unidades económicas/Solicitudes de licencias y/o permisos de funcionamiento recibidas por las unidades económicas) *100

INTERPRETACIÓN: Licencias otorgadas.

DIMENSIÓN QUE ATIENDE: Eficiencia

DESCRIPCIÓN DEL FACTOR DE COMPARACIÓN: Resultados 2022

AMBITO GEOGRAFICO: Local municipal

COBERTURA: Población municipal

LINEA BASE: Enero 2023

Numero: NA 3.3

FRECUENCIA DE MEDICIÓN: Trimestral

ESTRUCTURA DEL INDICADOR

Porcentaje de eficiencia en el otorgamiento de licencias y/o permisos de funcionamiento a las unidades económicas

(Licencias y/o permisos de funcionamiento otorgadas a las unidades económicas/Solicitudes de licencias y/o permisos de funcionamiento recibidas por las unidades económicas) *100

Licencias otorgadas.

Eficiencia

Resultados 2022

Local municipal

Población municipal

Enero 2023

COMPORTAMIENTO DE LAS VARIABLES DURANTE EL TRIMESTRE: Abril-Junio

VARIABLE	UNIDAD DE MEDIDA		OPERACION	META ANUAL	AVANCE TRIMESTRAL		AVANCE ACUMULADO	
	Programado	Alcanzado			Programado	%	Programado	%
Licencias y/o permisos de funcionamiento otorgadas a las unidades económicas	100.00	0.00		0.00	100.00	0.00	22.00	22.00
Solicitudes de licencias y/o permisos de funcionamiento recibidas por las unidades económicas	100.00	400.00		400.00	100.00	25.00	34.00	34.00

COMPORTAMIENTO DEL INDICADOR

DESCRIPCION DE LA META ANUAL

META ANUAL	AVANCE TRIMESTRAL		AVANCE ACUMULADO	
	Programado	Alcanzado	Programado	Alcanzado
100.00	100.00	64.71	0.00	0.00

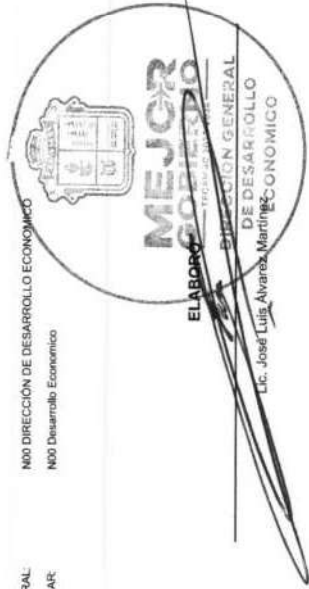
DESCRIPCION DE RESULTADOS Y JUSTIFICACION EN CASO DE VARIACION SUPERIOR A ± 10 % RESPECTO A LO PROGRAMADO
No se han completado todas las actividades programadas durante el trimestre, se asegura trabajarlas para completadas en los siguientes trimestres

EVALUACION DEL INDICADOR

En riesgo

DEPENDENCIA GENERAL: N00 DIRECCIÓN DE DESARROLLO ECONOMICO

DEPENDENCIA AUXILIAR: N00 Desarrollo Economico



PILAR DE DESARROLLO / EJE TRANSVERSAL: 2 Pilar 2: Económico

TEMA DE DESARROLLO: Desarrollo económico

PROGRAMA PRESUPUESTARIO: 03040201 Modernización Industrial

PROYECTO PRESUPUESTARIO: 0304020102 Fortalecimiento a la micro y pequeña empresa

OBJETIVO DEL PROGRAMA PRESUPUESTARIO: Agrupa los proyectos orientados a fomentar una cultura empresarial que asegure el desarrollo del comercio y la modernización industrial para proyectar y atraer inversión productiva extranjera, nacional y local, con fuerte impulso de las exportaciones, donde las cadenas productivas concreten el fortalecimiento de las micro, pequeñas, medianas y grandes empresas con absoluto apego a la normatividad

DEPENDENCIA GENERAL: N00 DIRECCIÓN DE DESARROLLO ECONOMICO

DEPENDENCIA AUXILIAR: N00 Desarrollo Economico

NOMBRE DEL INDICADOR: Porcentaje de inspecciones realizadas para identificar que las unidades económicas cuenten con las condiciones necesarias para su operación

FÓRMULA DEL CÁLCULO: (Inspecciones realizadas a las unidades económicas/inspecciones programadas a las unidades económicas) * 100

INTERPRETACIÓN: Inspecciones a unidades realizadas.

DIMENSIÓN QUE ATIENDE: Eficiencia

DE COMPARACIÓN: Resultados 2022

AMBITO GEOGRAFICO: Local municipal

COBERTURA: población municipal

LINEA-BASE: Enero 2023

FRECUENCIA DE MEDICIÓN: Trimestral

Numero: NA 3.4

COMPORTAMIENTO DE LAS VARIABLES DURANTE EL TRIMESTRE: Abril-Junio

VARIABLE	UNIDAD DE MEDIDA	OPERACION	META ANUAL	AVANCE TRIMESTRAL		AVANCE ACUMULADO	
				Programado	% Alcanzado	Programado	% Alcanzado
Inspecciones realizadas a las unidades económicas	Inspecciones		0.00	50.00	85.00	0.00	0.00
Inspecciones programadas a las unidades económicas	Inspecciones		200.00	50.00	85.00	0.00	0.00

COMPORTAMIENTO DEL INDICADOR

DESCRIPCION DE LA META ANUAL

META ANUAL	AVANCE TRIMESTRAL		AVANCE ACUMULADO		SEMAFORO
	Programado	Alcanzado	Programado	Alcanzado	
100.00	100.00	100.00	0.00	0.00	Verde

DESCRIPCION DE RESULTADOS Y JUSTIFICACION EN CASO DE VARIACION SUPERIOR A ± 10 % RESPECTO A LO PROGRAMADO

Se han completado todas las actividades programadas durante el trimestre

Satisfactorio

DEPENDENCIA GENERAL: N00 DIRECCIÓN DE DESARROLLO ECONOMICO

DEPENDENCIA AUXILIAR: N00 Desarrollo Economico

EVALUACION DEL INDICADOR



ELABORÓ: Luis Alvarez Martínez

MD: [Signature]

Lic. Marcos Antonio Vargas Jiménez

PILAR DE DESARROLLO /EJE TRANSVERSAL:

2 Pilar 2: Económico

TEMA DE DESARROLLO:

Desarrollo económico

PROGRAMA PRESUPUESTARIO:

03040201 Modernización Industrial

PROYECTO PRESUPUESTARIO:

0304020102 Fortalecimiento a la micro y pequeña empresa

OBJETIVO DEL PROGRAMA PRESUPUESTARIO:

Agrupar los proyectos orientados a fomentar una cultura empresarial que asegure el desarrollo del comercio y la modernización industrial para proyectar y atraer inversión productiva extranjera, nacional y local, con fuerte impulso de las exportaciones, donde las cadenas productivas concreten el fortalecimiento de las micro, pequeñas, medianas y grandes empresas con absoluto apego a la normatividad

DEPENDENCIA GENERAL:

N00 DIRECCIÓN DE DESARROLLO ECONOMICO

DEPENDENCIA AUXILIAR:

N00 Desarrollo Económico

NOMBRE DEL INDICADOR:

ESTRUCTURA DEL INDICADOR

Porcentaje de verificaciones para prevenir sanciones a las unidades económicas

FÓRMULA DEL CÁLCULO:

(Verificaciones realizadas/Verificaciones programadas) * 100

INTERPRETACIÓN:

Eficiencia

DIMENSIÓN QUE ATIENDE:

Frecuencia de medición: Trimestral

DESCRIPCIÓN DEL FACTOR DE COMPARACIÓN:

Local municipal

AMBITO GEOGRAFICO:

Población municipal

COBERTURA:

LINEA BASE

Numero: NA 3.5

COMPORTAMIENTO DE LAS VARIABLES DURANTE EL TRIMESTRE: Abril-Junio

VARIABLE	UNIDAD DE MEDIDA	OPERACION	META ANUAL		AVANCE TRIMESTRAL		AVANCE ACUMULADO	
			Programado	Alcanzado	%	Alcanzado	%	Alcanzado
Verificaciones realizadas	Verificaciones		0.00	0.00	0.00	0.00	0.00	0.00
Verificaciones programadas	Verificaciones		0.00	0.00	0.00	0.00	0.00	0.00

COMPORTAMIENTO DEL INDICADOR

DESCRIPCION DE LA META ANUAL

META ANUAL	TRIMESTRE: Abril-Junio				AVANCE ACUMULADO	
	Programado	Alcanzado	SEMAFORO	EF%	Programado	SEMAFORO
0.00	0.00	0.00	Verde	0.00	0.00	Verde

DESCRIPCIÓN DE RESULTADOS Y JUSTIFICACIÓN EN CASO DE VARIACIÓN SUPERIOR A ± 10 % RESPECTO A LO PROGRAMADO
No se tienen actividades programadas durante el periodo trimestral

EVALUACION DEL INDICADOR

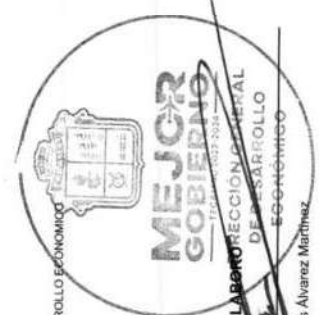
Satisfactorio

DEPENDENCIA GENERAL:

N00 DIRECCIÓN DE DESARROLLO ECONOMICO

DEPENDENCIA AUXILIAR:

N00 Desarrollo Económico



PILAR DE DESARROLLO/EJE TRANSVERSAL: 4 Pilar 4. Seguridad

TEMA DE DESARROLLO: Seguridad con visión ciudadana

PROGRAMA PRESUPUESTARIO: 01070101 Seguridad pública

PROYECTO PRESUPUESTARIO: 0107010101 Operación y vigilancia para la seguridad y prevención del delito
 010701010103 Formación profesional especializada para servidores públicos de instituciones de seguridad
 010701010204 Mantenimiento a los dispositivos para el control del tránsito

OBJETIVO DEL PROGRAMA PRESUPUESTARIO: Sistemas de información, comunicación y tecnologías para la seguridad pública
 Vinculación, participación, prevención y denuncia social

DEPENDENCIA GENERAL: Q00 SEGURIDAD PÚBLICA Y TRANSITO

DEPENDENCIA AUXILIAR: 104 Seguridad Pública, 110 Acción Cívica, 159 Secretaría Técnica de Seguridad Pública, Q00 Seguridad Pública y Tránsito

NOMBRE DEL INDICADOR: Variación porcentual en la incidencia delictiva en el municipio.

FÓRMULA DEL CÁLCULO: ((Número de delitos en el semestre actual/ Total de delitos del semestre anterior)-1) *100

INTERPRETACIÓN: Delitos

DIMENSIÓN QUE ATIENDE: Eficiencia

DESCRIPCIÓN DEL FACTOR DE COMPARACIÓN: Resultados 2022

AMBITO GEOGRAFICO: Local municipal

COBERTURA: Población municipal

LINEA BASE: Enero 2022

FRECUENCIA DE MEDICIÓN: Semestral

Numero: NP 1

COMPORTAMIENTO DE LAS VARIABLES DURANTE EL TRIMESTRE: Abril-Junio

VARIABLE	UNIDAD DE MEDIDA	OPERACION	META ANUAL	AVANCE TRIMESTRAL		AVANCE ACUMULADO	
				Programado	% Alcanzado	Programado	% Alcanzado
Numero de delitos en el semestre actual	Delitos		0.00	2,500.00	0.00	446.00	17.64
Total de delitos del semestre anterior	Delitos		5,000.00	2,500.00	50.00	307.00	12.28

COMPORTAMIENTO DEL INDICADOR
DESCRIPCION DE LA META ANUAL

META ANUAL	AVANCE TRIMESTRAL		AVANCE ACUMULADO	
	Programado	Alcanzado	Programado	Alcanzado
0.00	0.00	45.28	0.00	0.00

TRIMESTRE: Abril-Junio

DESCRIPCIÓN DE RESULTADOS Y JUSTIFICACIÓN EN CASO DE VARIACIÓN SUPERIOR A ± 10 % RESPECTO A LO PROGRAMADO
Durante el semestre no se han reportado el número de actividades programadas

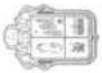
EVALUACION DEL INDICADOR

ELABORÓ: Lic. Héctor Zadorov López Méndez

CRÍTICO: Q00 SEGURIDAD PÚBLICA Y TRANSITO
104 Seguridad Pública, 110 Acción Cívica, 159 Secretaría Técnica de Seguridad Pública y Tránsito




Lic. Marcos Antonio Vargas Jiménez



PILAR DE DESARROLLO / EJE TRANSVERSAL: 4 Pilar 4: Seguridad
TEMA DE DESARROLLO: Seguridad con visión ciudadana
PROGRAMA PRESUPUESTARIO: 0107010102 Seguridad pública
PROYECTO PRESUPUESTARIO: 0107010101 Operación y vigilancia para la seguridad y prevención del delito
 0107010102 Sistemas de información, comunicación y tecnologías para la seguridad pública
 0107010103 Formación profesional especializada para servidores públicos de instituciones de seguridad
 0107010107 Vinculación, participación, prevención y denuncia social
 0107010204 Mantenimiento a los dispositivos para el control del tránsito
OBJETIVO DEL PROGRAMA PRESUPUESTARIO: Incluye los proyectos orientados a combatir la inseguridad pública con estricto apego a la ley para erradicar la impunidad y la corrupción, mediante la profesionalización de los cuerpos de seguridad, modificando los métodos y programas de estudio para humanizarlos, dignificarlos y hacerlos más eficientes, aplicando sistemas de reclutamiento y selección confiable y riguroso proceso estandarizado de
DEPENDENCIA GENERAL: Q00 SEGURIDAD PUBLICA Y TRANSITO
DEPENDENCIA AUXILIAR: 104 Seguridad Pública, 110 Acción Cívica, 159 Secretaría Técnica de Seguridad Pública, Q00 Seguridad Pública y Tránsito

ESTRUCTURA DEL INDICADOR

NOMBRE DEL INDICADOR: Porcentaje de acciones realizadas en materia de prevención del delito.
FÓRMULA DEL CÁLCULO: (Total de acciones en materia de prevención realizadas / Total de acciones en materia de prevención programadas a realizar) *100
INTERPRETACIÓN: Acciones en materia de prevención.
DIMENSIÓN QUE ATIENDE: Resultados 2022
DE COMPARACIÓN: Local municipal
AMBITO GEOGRAFICO: Población municipal
COBERTURA: Enero 2023
LINEA BASE:

FRECUENCIA DE MEDICIÓN: Trimestral

COMPORTAMIENTO DE LAS VARIABLES DURANTE EL TRIMESTRE: Abril-Junio

VARIABLE	UNIDAD DE MEDIDA	OPERACION	META ANUAL	AVANCE TRIMESTRAL			AVANCE ACUMULADO		
				Programado	%	Alcanzado	Programado	%	Alcanzado
Total de acciones en materia de prevención realizadas	Acciones		0.00	0.00	0.00	340.00	0.00	0.00	0.00
Total de acciones en materia de prevención programadas a realizar	Acciones		1,500.00	375.00	25.00	375.00	100.00	0.00	0.00

COMPORTAMIENTO DEL INDICADOR
DESCRIPCION DE LA META ANUAL

META ANUAL	TRIMESTRE: Abril-Junio			AVANCE ACUMULADO		
	Programado	SEMAFORO	EF%	Alcanzado	SEMAFORO	EF%
25.00	0.00	Verde	0.00	0.00	Verde	0.00

DESCRIPCION DE RESULTADOS Y JUSTIFICACION EN CASO DE VARIACION SUPERIOR A ± 10 % RESPECTO A LO PROGRAMADO
 Al finalizar el trimestre no se han completado todas las actividades programadas, se seguirá trabajando para compensarlas durante el año

EVALUACION DEL INDICADOR

Satisfactorio
DEPENDENCIA GENERAL: Q00 SEGURIDAD PUBLICA Y TRANSITO
DEPENDENCIA AUXILIAR: 104 Seguridad Pública, 110 Acción Cívica, 159 Secretaría Técnica de Seguridad Pública y Tránsito

 Lic. Héctor Zadorov López Madera

Lic. Marcos Antonio Vargas Jiménez



PILAR DE DESARROLLO / EJE TRANSVERSAL: 4 Pilar 4. Seguridad

TEMA DE DESARROLLO: Seguridad con visión ciudadana

PROGRAMA PRESUPUESTARIO: 01070101 Seguridad pública

PROYECTO PRESUPUESTARIO: 0107010101 Operación y vigilancia para la seguridad y prevención del delito

010701010102 Sistemas de información, comunicación y tecnologías para la seguridad pública

010701010103 Formación profesional especializada para servidores públicos de instituciones de seguridad

010701010107 Vinculación, participación, prevención y denuncia social

010701010204 Mantenimiento a los dispositivos para el control del tránsito

OBJETIVO DEL PROGRAMA PRESUPUESTARIO: Incluye los proyectos orientados a combatir la inseguridad pública con énfasis apego a la ley para erradicar la impunidad y la corrupción, mediante la profesionalización de los cuerpos de seguridad, modificando los métodos y programas de estudio para humanizarlos, dignificarlos y hacerlos más eficientes, aplicando sistemas de reclutamiento y selección confiable y riguroso proceso estandarizado de

DEPENDENCIA GENERAL: Q00 SEGURIDAD PÚBLICA Y TRANSITO

DEPENDENCIA AUXILIAR: 104 Seguridad Pública, 110 Acción Cívica, 159 Secretaría Técnica de Seguridad Pública, Q00 Seguridad Pública y Tránsito

NOMBRE DEL INDICADOR: Porcentaje de eficacia en la operación de los sistemas de comunicación, tecnología e información para la prevención del delito.

FÓRMULA DEL CÁLCULO: (Número de sistemas de información, comunicación y tecnología en funcionamiento óptimo / Total de sistemas de información, comunicación y tecnología en el municipio) *100

INTERPRETACIÓN: Reportes e informes de las diversas TIC's y su desempeño.

DIMENSIÓN QUE ATIENDE: Eficacia

DESCRIPCIÓN DEL FACTOR DE COMPARACIÓN: Resultados 2022

AMBITO GEOGRAFICO: Local municipal

COBERTURA: Población municipal

LINEA BASE: Enero 2023

FRECUENCIA DE MEDICIÓN: Trimestral

COMPORTAMIENTO DE LAS VARIABLES DURANTE EL TRIMESTRE: Abril-Junio

VARIABLE	UNIDAD DE MEDIDA	OPERACION	META ANUAL		AVANCE TRIMESTRAL		AVANCE ACUMULADO	
			Programado	%	Alcanzado	%	Programado	%
Número de sistemas de información, comunicación y tecnología en funcionamiento óptimo	TIC's		0.00	0.00	2.00	200.00	0.00	0.00
Total de sistemas de información, comunicación y tecnología en el municipio	TIC's	Sumable	5.00	20.00	2.00	200.00	2.00	40.00
								200.00

COMPORTAMIENTO DEL INDICADOR
DESCRIPCION DE LA META ANUAL

Reportes e informes de las diversas TIC's y su desempeño.

META ANUAL	AVANCE TRIMESTRAL		AVANCE ACUMULADO		SEMAFORO
	Programado	Alcanzado	Programado	Alcanzado	
100.00	100.00	100.00	0.00	0.00	Verde

DESCRIPCION DE RESULTADOS Y JUSTIFICACION EN CASO DE VARIACION SUPERIOR A 10% RESPECTO A LO PROGRAMADO

Al finalizar el trimestre se han completado en su totalidad todas las actividades programadas, se seguirá trabajando bajo la misma guía

Satisfacción:

DEPENDENCIA GENERAL: Q00 SEGURIDAD PÚBLICA Y TRANSITO

DEPENDENCIA AUXILIAR: 104 Seguridad Pública, 110 Acción Cívica, 159 Secretaría Técnica de Seguridad Pública, Q00 Seguridad Pública y Tránsito

ELABORÓ:

GUARDIA CIVIL

TECAMAC

MEJOR GOBIERNO

SECRETARÍA TÉCNICA DE LA PRESIDENCIA MUNICIPAL

UNIDAD DE INFORMACIÓN, COMUNICACIÓN Y EVALUACIÓN

Lic. Marcos Antonio Vargas Jiménez





PILAR DE DESARROLLO / EJE TRANSVERSAL:

4 Pilar 4: Seguridad

TEMA DE DESARROLLO:

Seguridad con visión ciudadana

PROGRAMA PRESUPUESTARIO:

01070101 Seguridad publica

PROYECTO PRESUPUESTARIO:

0107010101 Operación y vigilancia para la seguridad y prevención del delito

OBJETIVO DEL PROGRAMA PRESUPUESTARIO:

Formación profesional especializada para servidores públicos de instituciones de seguridad

DEPENDENCIA GENERAL:

Sistemas de información, comunicación y tecnologías para la seguridad pública

DEPENDENCIA AUXILIAR:

Vinculación, participación, prevención y denuncia social

NOMBRE DEL INDICADOR:

010701010204 Mantenimiento a los dispositivos para el control del tránsito

FÓRMULA DEL CÁLCULO:

Incluye los proyectos orientados a combatir la inseguridad pública con énfasis en la impunidad y la corrupción, mediante la profesionalización de los cuerpos de seguridad, modificando los métodos y programas de estudio para humanizarlos, dignificarlos y hacerlos más eficientes, aplicando sistemas de reclutamiento y selección de personal estandarizado de

INTERPRETACIÓN:

000 SEGURIDAD PUBLICA Y TRANSITO

DIMENSIÓN QUE ATIENDE:

104 Seguridad Pública, 110 Acción Cívica, 159 Secretaría Técnica de Seguridad Pública, 000 Seguridad Pública y Tránsito

DESCRIPCIÓN DEL FACTOR DE COMPARACIÓN:

Elementos capacitados

AMBITO GEOGRAFICO:

Constante

COBERTURA:

Local municipal

LINEA BASE:

Población municipal Enero 2023

Numero: NC 3

COMPORTAMIENTO DE LAS VARIABLES DURANTE EL TRIMESTRE: Abril-Junio

DESCRIPCIÓN DEL FACTOR DE COMPARACIÓN:

Elementos capacitados

DESCRIPCIÓN DEL FACTOR DE COMPARACIÓN:

Elementos capacitados

DESCRIPCIÓN DEL FACTOR DE COMPARACIÓN:

Elementos capacitados

DESCRIPCIÓN DEL FACTOR DE COMPARACIÓN:

Elementos capacitados

DESCRIPCIÓN DEL FACTOR DE COMPARACIÓN:

Elementos capacitados

DESCRIPCIÓN DEL FACTOR DE COMPARACIÓN:

Elementos capacitados

DESCRIPCIÓN DEL FACTOR DE COMPARACIÓN:

Elementos capacitados

DESCRIPCIÓN DEL FACTOR DE COMPARACIÓN:

Elementos capacitados

DESCRIPCIÓN DEL FACTOR DE COMPARACIÓN:

Elementos capacitados

DESCRIPCIÓN DEL FACTOR DE COMPARACIÓN:

Elementos capacitados

DESCRIPCIÓN DEL FACTOR DE COMPARACIÓN:

Elementos capacitados

DESCRIPCIÓN DEL FACTOR DE COMPARACIÓN:

Elementos capacitados

DESCRIPCIÓN DEL FACTOR DE COMPARACIÓN:

Elementos capacitados

DESCRIPCIÓN DEL FACTOR DE COMPARACIÓN:

Elementos capacitados

DESCRIPCIÓN DEL FACTOR DE COMPARACIÓN:

Elementos capacitados

DESCRIPCIÓN DEL FACTOR DE COMPARACIÓN:

Elementos capacitados

DESCRIPCIÓN DEL FACTOR DE COMPARACIÓN:

Elementos capacitados

DESCRIPCIÓN DEL FACTOR DE COMPARACIÓN:

Elementos capacitados

DESCRIPCIÓN DEL FACTOR DE COMPARACIÓN:

Elementos capacitados

DESCRIPCIÓN DEL FACTOR DE COMPARACIÓN:

Elementos capacitados

DESCRIPCIÓN DEL FACTOR DE COMPARACIÓN:

Elementos capacitados

DESCRIPCIÓN DEL FACTOR DE COMPARACIÓN:

Elementos capacitados

DESCRIPCIÓN DEL FACTOR DE COMPARACIÓN:

Elementos capacitados

DESCRIPCIÓN DEL FACTOR DE COMPARACIÓN:

Elementos capacitados

DESCRIPCIÓN DEL FACTOR DE COMPARACIÓN:

Elementos capacitados

DESCRIPCIÓN DEL FACTOR DE COMPARACIÓN:

Elementos capacitados

DESCRIPCIÓN DEL FACTOR DE COMPARACIÓN:

Elementos capacitados

DESCRIPCIÓN DEL FACTOR DE COMPARACIÓN:

Elementos capacitados

DESCRIPCIÓN DEL FACTOR DE COMPARACIÓN:

Elementos capacitados

DESCRIPCIÓN DEL FACTOR DE COMPARACIÓN:

Elementos capacitados

DESCRIPCIÓN DEL FACTOR DE COMPARACIÓN:

Elementos capacitados

VARIABLE	UNIDAD DE MEDIDA	OPERACION	META ANUAL		AVANCE TRIMESTRAL		AVANCE ACUMULADO	
			Programado	Alcanzado	%	Alcanzado	%	Alcanzado
Numero de policías capacitados	Policías		0.00	410.00	0.00	96.47	0.00	0.00
Total de elementos policiaicos en el municipio	Policías	Constante	850.00	790.00	100.00	94.00	850.00	799.00

COMPORTAMIENTO DEL INDICADOR

DESCRIPCION DE LA META ANUAL

META ANUAL	AVANCE TRIMESTRAL		AVANCE ACUMULADO		SEMAFORO
	Programado	Alcanzado	Programado	Alcanzado	
100.00	50.00	51.31	0.00	51.31	Verde

DESCRIPCIÓN DE RESULTADOS Y JUSTIFICACIÓN EN CASO DE VARIACIÓN SUPERIOR A ± 10 %, RESPECTO A LO PROGRAMADO

Al finalizar el semestre no se han completado las actividades programadas, se seguirá trabajando para completaras en su totalidad.

EVALUACION DEL INDICADOR

Satisfactorio

DEPENDENCIA GENERAL:

000 SEGURIDAD PUBLICA Y TRANSITO

DEPENDENCIA AUXILIAR:

104 Seguridad Pública, 110 Acción Cívica, 159 Secretaría Técnica de Seguridad Pública, 000 Seguridad Pública y Tránsito

ELABORÓ

Lic. Héctor Zatoroy López Madera

BO.

Lic. Marcos Antonio Vargas Jiménez





Small, illegible mark or text fragment.

Small, illegible mark or text fragment.

Small, illegible mark or text fragment.

A cluster of small, illegible marks or text fragments, possibly a stamp or a group of characters, located in the lower right area of the page.



PILAR DE DESARROLLO/ EJE TRANSVERSAL: 4 Pilar 4. Seguridad

TEMA DE DESARROLLO: Seguridad con visión ciudadana

PROGRAMA PRESUPUESTARIO: 010701010101 Operación y vigilancia para la seguridad y prevención del delito

PROYECTO PRESUPUESTARIO: 010701010103 Formación profesional especializada para servidores públicos de instituciones de seguridad

010701010204 Mantenimiento a los dispositivos para el control del tránsito

OBJETIVO DEL PROGRAMA PRESUPUESTARIO: Incluye los proyectos orientados a combatir la inseguridad pública con estricto apego a la ley para erradicar la impunidad y la corrupción, mediante la profesionalización de los cuerpos de seguridad, modificando los métodos y programas de estudio para humanizarlos, dignificarlos y hacerlos más eficientes, aplicando sistemas de reclutamiento y selección confiable y riguroso proceso estandarizado de

DEPENDENCIA GENERAL: 000 SEGURIDAD PUBLICA Y TRANSITO

DEPENDENCIA AUXILIAR: 104 Seguridad Pública, 110 Acción Cívica, 159 Secretaría Técnica de Seguridad Pública, 000 Seguridad Pública y Tránsito

ESTRUCTURA DEL INDICADOR

NOMBRE DEL INDICADOR: Promedio de personas participantes en acciones y eventos de prevención del delito.

FÓRMULA DEL CÁLCULO: (Total de asistentes en las acciones y eventos de prevención / Total de eventos y acciones de prevención)

INTERPRETACIÓN: Participantes en acciones de prevención.

DIMENSIÓN QUE ATIENDE: Eficiencia

DESCRIPCIÓN DEL FACTOR DE COMPARACIÓN: Resultados 2022

AMBITO GEOGRAFICO: Local municipal

COBERTURA: Población municipal

LINEA BASE: Enero 2023

FRECUENCIA DE MEDICIÓN: Semestral

Numero: NC 4

COMPORTAMIENTO DE LAS VARIABLES DURANTE EL TRIMESTRE: Abril-Junio

VARIABLE	UNIDAD DE MEDIDA	OPERACION	META ANUAL		AVANCE TRIMESTRAL		AVANCE ACUMULADO	
			Programado	%	Alcanzado	%	Programado	%
Total de asistentes en las acciones y eventos de prevención	Personas		0.00	0.00	168.00	11.20	0.00	0.00
Total de eventos y acciones de prevención	Acciones de prevención		1,500.00	50.00	1,500.00	200.00	0.00	0.00

COMPORTAMIENTO DEL INDICADOR DESCRIPCION DE LA META ANUAL

META ANUAL	AVANCE TRIMESTRAL		AVANCE ACUMULADO		SEMAFORO
	Programado	Alcanzado	Programado	Alcanzado	
2.00	2.00	0.11	0.00	0.00	Rojo

DESCRIPCION DE RESULTADOS Y JUSTIFICACION EN CASO DE VARIACION SUPERIOR A ± 10 % RESPECTO A LO PROGRAMADO

Al terminar el semestre no se han realizado todas las actividades previstas, se trabajará para completarla adecuadamente en el siguiente periodo

EVALUACION DEL INDICADOR

Crítica

DEPENDENCIA GENERAL: 000 SEGURIDAD PUBLICA Y TRANSITO

DEPENDENCIA AUXILIAR: 104 Seguridad Pública, 110 Acción Cívica, 159 Secretaría Técnica de Seguridad Pública, Tránsito


ELABORÓ

Lic. Héctor Zadorov López-Mercelis

GUARDIA CIVIL TECAMAC

MEJOR GOBIERNO
TECAMAC 2023-2024
SECRETARÍA TÉCNICA DE LA PRESIDENCIA MUNICIPAL
UNIDAD DE INFORMACIÓN, PLANEACIÓN, PRESUPUESTACIÓN Y EVALUACIÓN

Lic. Marcos Antonio Vargas Jiménez



PILAR DE DESARROLLO / EJE TRANSVERSAL: 4 Pilar 4: Seguridad

TEMA DE DESARROLLO: Seguridad con visión ciudadana

PROGRAMA PRESUPUESTARIO: 01070101010101 Seguridad pública

PROYECTO PRESUPUESTARIO: 010701010101 Operación y vigilancia para la seguridad y prevención del delito

010701010103 Formación profesional especializada para servidores públicos de instituciones de seguridad

010701010107 Vinculación, participación, prevención y denuncia social

010701010204 Mantenimiento a los dispositivos para el control del tránsito

0107010102 Sistemas de información, comunicación y tecnologías para la seguridad pública

010701010707 Vinculación, participación, prevención y denuncia social

Incluye los proyectos orientados a combatir la inseguridad pública con énfasis en la impunidad y la corrupción, mediante la profesionalización de los cuerpos de seguridad, modificando los métodos y programas de estudio para humanizarlos, dignificarlos y hacerlos más eficientes, aplicando sistemas de reclutamiento y selección confiable y riguroso proceso estandarizado de

000 SEGURIDAD PUBLICA Y TRANSITO

104 Seguridad Pública, 110 Acción Cívica, 159 Secretaría Técnica de Seguridad Pública, 000 Seguridad Pública y Tránsito

ESTRUCTURA DEL INDICADOR

Nombre del indicador: Porcentaje de efectividad en la implementación de operativos de seguridad.

Fórmula del cálculo: (Operativos de seguridad que concluyeron con un aseguramiento / Operativos de seguridad realizados) * 100

Interpretación: Operativos de seguridad.

Dimensión que atiende: Eficiencia

Descripción del factor de comparación: Resultados 2022

Ámbito geográfico: Local municipal

Cobertura: Población municipal

Línea base: Enero 2023

Nombre: NA 1.1

Frecuencia de medición: Trimestral

Comportamiento de las variables durante el trimestre: Abril-Junio

Variable	Unidad de medida		Operación	Meta anual	Avance trimestral			Avance acumulado					
	Operativos	Operativos			Programado	%	Alcanzado	%	Programado	%	Alcanzado	%	
Operativos de seguridad que concluyeron con un aseguramiento	0.00	0.00	Sumable	1,000.00	0.00	0.00	32.00	0.00	0.00	0.00	0.00	0.00	0.00
Operativos de seguridad realizados					250.00	25.00	248.00	99.60	500.00	50.00	812.00	162.40	162.40

Comportamiento del indicador: COMPORTAMIENTO DEL INDICADOR DESCRIPCION DE LA META ANUAL

Meta anual	Avance trimestral		Avance acumulado	
	Programado	Alcanzado	Programado	Alcanzado
100.00	0.00	12.85	0.00	0.00
			Verde	Verde

Descripción de resultados y justificación en caso de variación superior a ± 10% respecto a lo programado. Al terminar el trimestre se han completado todas las actividades programadas, se seguirá trabajando bajo la misma guía

Satisfactorio

Dependencia general: 000 SEGURIDAD PUBLICA Y TRANSITO


Dependencia auxiliar: 104 Seguridad Pública, 110 Acción Cívica, 159 Secretaría Técnica de Seguridad Pública, 000 Seguridad Pública y Tránsito

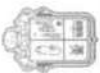
Elaboró: Lic. Héctor Zaldívar López Macho

Revisó: Lic. Marcos Antonio Vargas Jiménez

Fecha de elaboración: 19/07/2023

Hoja: 104 de 363





PBRm-08b FICHA TECNICA DE SEGUIMIENTO DE INDICADORES 2023 DE GESTIÓN O ESTRATEGICO

PILAR DE DESARROLLO / EJE TRANSVERSAL: 4 Pilar 4: Seguridad
TEMA DE DESARROLLO: Seguridad con visión ciudadana
PROGRAMA PRESUPUESTARIO: 01070101 Seguridad pública
PROYECTO PRESUPUESTARIO: 0107010101 Operación y vigilancia para la seguridad y prevención del delito
 010701010103 Formación profesional especializada para servidores públicos de instituciones de seguridad
 010701010204 Mantenimiento a los dispositivos para el control del tránsito
OBJETIVO DEL PROGRAMA PRESUPUESTARIO: Incluye los proyectos orientados a combatir la inseguridad pública con estricto apego a la ley para erradicar la impunidad y la corrupción, mediante la profesionalización de los cuerpos de seguridad, modificando los métodos y programas de estudio para humanizarlos, dignificarlos y hacerlos más eficientes, aplicando sistemas de reclutamiento y selección con proceso estandarizado de
DEPENDENCIA GENERAL: Q00 SEGURIDAD PÚBLICA Y TRANSITO
DEPENDENCIA AUXILIAR: 104 Seguridad Pública, 110 Acción Cívica, 159 Secretaría Técnica de Seguridad Pública, Q00 Seguridad Pública y Tránsito

ESTRUCTURA DEL INDICADOR
NOMBRE DEL INDICADOR: Fuerza Policial Efectiva por cada 1 mil habitantes.
FÓRMULA DEL CALCULO: ((Total de Policías Operativos- No. de policías en periodo vacacional- No. de Bajas-No. de incapacitados-No. de Comisionados-No. de personal facultativo) / No. Total de Población) *1000 habitantes
INTERPRETACIÓN: Policías operativos.
DIMENSIÓN QUE ATIENDE: Eficiencia
DESCRIPCIÓN DEL FACTOR DE COMPARACIÓN: Resultados 2022
AMBITO GEOGRAFICO: Local municipal
COBERTURA: Población municipal
LINEA BASE: Enero 2023

COMPORTAMIENTO DE LAS VARIABLES DURANTE EL TRIMESTRE: Abril-Junio
COMPORTAMIENTO DEL INDICADOR
DESCRIPCION DE LA META ANUAL

VARIABLE	UNIDAD DE MEDIDA	OPERACION	META ANUAL		AVANCE TRIMESTRAL		AVANCE ACUMULADO	
			Programado	Alcanzado	%	Alcanzado	%	Alcanzado
Total de Policías Operativos- No. de policías en periodo vacacional- No. de Bajas- No. de incapacitados- No. de Comisionados- No. de personal facultativo	Policías operativos		0.00	799.00	0.00	319.00	0.00	0.00
No. Total de Población	Policías operativos		2,190,012.00	547,503.00	25.00	547,503.00	100.00	0.00

TRIMESTRE: Abril-Junio
COMPORTAMIENTO DEL INDICADOR
DESCRIPCION DE LA META ANUAL

META ANUAL	AVANCE TRIMESTRAL		AVANCE ACUMULADO	
	Programado	Alcanzado	Programado	Alcanzado
1.83	0.46	1.46	0.00	0.00
			SEMAFORO	SEMAFORO
			Verde	Verde
			EF%	EF%
			317.39	0.00

DESCRIPCION DE RESULTADOS Y JUSTIFICACION EN CASO DE VARIACION SUPERIOR A ± 10 % RESPECTO A LO PROGRAMADO
 Al terminar el trimestre se han completado en su totalidad todas las actividades programadas; se seguirá trabajando de la misma forma.

Satisfactorio
DEPENDENCIA GENERAL: Q00 SEGURIDAD PÚBLICA Y TRANSITO
DEPENDENCIA AUXILIAR: 104 Seguridad Pública, 110 Acción Cívica, 159 Secretaría Técnica de Seguridad Pública, Q00 Seguridad Pública y Tránsito

EVALUACION DEL INDICADOR

ELABORADO:
GUARDIA CIVIL TECÁMAC

VALIDADO:
MEJOR GOBIERNO TECÁMAC
 SECRETARÍA TÉCNICA DE LA PRESIDENCIA MUNICIPAL
 UNIDAD DE INFORMACIÓN, PRESUPUESTACIÓN Y EVALUACIÓN



PbM-08b FICHA TECNICA DE SEGUIMIENTO DE INDICADORES 2023 DE GESTIÓN O ESTRATEGICO

PILAR DE DESARROLLO / EJE TRANSVERSAL: 4 Pilar 4: Seguridad
TEMA DE DESARROLLO: Seguridad con visión ciudadana
PROGRAMA PRESUPUESTARIO: 01070101 Seguridad publica
PROYECTO PRESUPUESTARIO: 0107010101 Operación y vigilancia para la seguridad y prevención del delito
 0107010103 Formación profesional especializada para servidores públicos de instituciones de seguridad
 010701010204 Mantenimiento a los dispositivos para el control del tránsito
OBJETIVO DEL PROGRAMA PRESUPUESTARIO: Incluye los proyectos orientados a combatir la inseguridad pública con estricto apego a la ley para erradicar la impunidad y la corrupción, mediante la profesionalización de los cuerpos de seguridad, modificando los métodos y programas de estudio para humanizarlos, dignificarlos y hacerlos más eficientes, aplicando sistemas de reclutamiento y selección de personal estandarizado de

DEPENDENCIA GENERAL: Q00 SEGURIDAD PUBLICA Y TRANSITO
DEPENDENCIA AUXILIAR: 104 Seguridad Publica, 110 Acción Cívica, 159 Secretaría Técnica de Seguridad Pública y Tránsito

NOMBRE DEL INDICADOR: Porcentaje de redes vecinales creadas.
FÓRMULA DEL CÁLCULO: (Redes vecinales creadas/Redes vecinales programadas)*100
INTERPRETACIÓN: Redes vecinales
DIMENSIÓN QUE ATIENDE: Eficiencia
DESCRIPCIÓN DEL FACTOR DE COMPARACIÓN: Resultados 2022
ÁMBITO GEOGRÁFICO: Local municipal
COBERTURA: Población municipal
LÍNEA BASE: Enero 2023

DEPENDENCIA GENERAL: Q00 SEGURIDAD PUBLICA Y TRANSITO
DEPENDENCIA AUXILIAR: 104 Seguridad Publica, 110 Acción Cívica, 159 Secretaría Técnica de Seguridad Pública y Tránsito

ESTRUCTURA DEL INDICADOR

VARIABLE	UNIDAD DE MEDIDA	OPERACION	META ANUAL	AVANCE TRIMESTRAL		AVANCE ACUMULADO	
				Programado	%	Alcanzado	%
Redes vecinales creadas	Redes vecinales		0.00	0.00	372.00	0.00	0.00
Redes vecinales programadas	Redes vecinales	Sumable	2,500.00	625.00	625.00	100.00	1,250.00

COMPORTAMIENTO DE LAS VARIABLES DURANTE EL TRIMESTRE: Abril-Junio

COMPORTAMIENTO DEL INDICADOR

DESCRIPCIÓN DE LA META ANUAL

META ANUAL	AVANCE TRIMESTRAL		AVANCE ACUMULADO	
	Programado	EF%	Alcanzado	SEMAFORO
25.00	0.00	0.00	0.00	Verde

DESCRIPCIÓN DE RESULTADOS Y JUSTIFICACIÓN EN CASO DE VARIACIÓN SUPERIOR A ± 10 % RESPECTO A LO PROGRAMADO
 Al finalizar el trimestre se han completado en su totalidad las actividades programadas, se seguirá trabajando para mantener los resultados

DEPENDENCIA GENERAL: Q00 SEGURIDAD PUBLICA Y TRANSITO
DEPENDENCIA AUXILIAR: 104 Seguridad Publica, 110 Acción Cívica, 159 Secretaría Técnica de Seguridad Pública y Tránsito

ELABORADO: Lic. Héctor Zadorov Lipsoz Madrazo

VALIDADO: Lic. Marcos Antonio Vargas Jiménez

GUARDIA CIVIL TECAMAC

MEJOR GOBIERNO
 SECRETARÍA TÉCNICA DE L. SEGURIDAD PÚBLICA Y TRÁNSITO
 UNIDAD DE INFORMACIÓN, PLANEACIÓN, MONITOREO Y EVALUACIÓN



PILAR DE DESARROLLO / EJE TRANSVERSAL: 4 Pilar 4: Seguridad
TEMA DE DESARROLLO: Seguridad con visión ciudadana
PROGRAMA PRESUPUESTARIO: 01070101 Seguridad publica
PROYECTO PRESUPUESTARIO: 0107010101 Operación y vigilancia para la seguridad y prevención del delito
 0107010103 Formación profesional especializada para servidores públicos de instituciones de seguridad
 010701010204 Mantenimiento a los dispositivos para el control del tránsito
OBJETIVO DEL PROGRAMA PRESUPUESTARIO: Incluye los proyectos orientados a combatir la inseguridad pública con énfasis a la ley para erradicar la impunidad y la corrupción, mediante la profesionalización de los cuerpos de seguridad, modificando los métodos y programas de estudio para humanizarlos, dignificarlos y hacernos más eficientes, aplicando sistemas de reclutamiento y selección confiable y riguroso proceso estandarizado de
DEPENDENCIA GENERAL: Q00 SEGURIDAD PUBLICA Y TRANSITO
DEPENDENCIA AUXILIAR: 104 Seguridad Publica, 110 Acción Cívica, 159 Secretaría Técnica de Seguridad Pública, Q00 Seguridad Pública y Tránsito

ESTRUCTURA DEL INDICADOR

NOMBRE DEL INDICADOR: Porcentaje de patrullas con GPS funcionando.
FÓRMULA DEL CÁLCULO: (No. de Patrullas con GPS funcionando / Total de Patrullas) * 100
INTERPRETACIÓN: GPS
DIMENSIÓN QUE ATIENDE: Eficiencia
DESCRIPCIÓN DEL FACTOR DE COMPARACIÓN: Resultados 2022
AMBITO GEOGRAFICO: Local municipal
COBERTURA: Población municipal
LINEA BASE: Enero 2023
FRECUENCIA DE MEDICIÓN: Trimestral

Numero: NA 2.1

COMPORTAMIENTO DE LAS VARIABLES DURANTE EL TRIMESTRE: Abril-Junio

VARIABLE	UNIDAD DE MEDIDA	OPERACION	META ANUAL		AVANCE TRIMESTRAL		AVANCE ACUMULADO	
			Programado	Alcanzado	%	Alcanzado	%	Alcanzado
No. de Patrullas con GPS funcionando	GPS		0.00	0.00	30.00	0.00	0.00	0.00
Total de Patrullas	Patrullas		720.00	171.00	180.00	25.00	96.11	0.00

COMPORTAMIENTO DEL INDICADOR
DESCRIPCION DE LA META ANUAL

META ANUAL	AVANCE TRIMESTRAL		AVANCE ACUMULADO	
	Programado	Alcanzado	Programado	Alcanzado
66.67	16.67	0.00	0.00	0.00

DESCRIPCIÓN DE RESULTADOS Y JUSTIFICACIÓN EN CASO DE VARIACIÓN SUPERIOR A ± 10 % RESPECTO A LO PROGRAMADO
 Al finalizar el trimestre no se completaron las actividades programadas, se seguía trabajando para completarlas en los siguientes trimestres

EVALUACION DEL INDICADOR

CRITICA:
DEPENDENCIA GENERAL: Q00 SEGURIDAD PUBLICA Y TRANSITO
DEPENDENCIA AUXILIAR: 104 Seguridad Publica, 110 Acción Cívica, 159 Secretaría Técnica de Seguridad Pública, Q00 Seguridad Pública y Tránsito




YO, BO
 Lic. Marcos Antonio Vargas Jiménez



ELABORÓ
 Lic. Hector Zaboron Lopez Madera





PILAR DE DESARROLLO / EJE TRANSVERSAL:

4 Pilar 4: Seguridad

TEMA DE DESARROLLO:

Seguridad con visión ciudadana

PROGRAMA PRESUPUESTARIO:

01070101 Seguridad pública

PROYECTO PRESUPUESTARIO:

0107010101 Operación y vigilancia para la seguridad y prevención del delito

PROYECTO PRESUPUESTARIO:

0107010103 Formación profesional especializada para servidores públicos de instituciones de seguridad

PROYECTO PRESUPUESTARIO:

0107010104 Mantenimiento a los dispositivos para el control del tránsito

PROYECTO PRESUPUESTARIO:

0107010102 Sistemas de información, comunicación y tecnologías para la seguridad pública

PROYECTO PRESUPUESTARIO:

0107010107 Vinculación, participación, prevención y denuncia social

OBJETIVO DEL PROGRAMA PRESUPUESTARIO:

Incluye los proyectos orientados a combatir la inseguridad pública con énfasis en la impunidad y la corrupción, mediante la profesionalización de los cuerpos de seguridad, modificando los métodos y programas de estudio para humanizarlos, dignificarlos y hacerlos más eficientes, aplicando sistemas de reclutamiento y selección riguroso proceso estandarizado de

DEPENDENCIA GENERAL:

000 SEGURIDAD PÚBLICA Y TRANSITO

DEPENDENCIA AUXILIAR:

104 Seguridad Pública, 110 Acción Cívica, 159 Secretaría Técnica de Seguridad Pública, 000 Seguridad Pública y Tránsito

NOMBRE DEL INDICADOR:

Porcentaje de patrullas con cámaras de video funcionando.

FÓRMULA DEL CÁLCULO:

(No. de Patrullas con Cámara de Video Operando / Total de Patrullas) *100

INTERPRETACIÓN:

Patrullas con cámaras de video.

DIMENSIÓN QUE ATIENDE:

Eficiencia

DESCRIPCIÓN DEL FACTOR DE COMPARACIÓN:

Resultados 2022

AMBITO GEOGRAFICO:

Local municipal

COBERTURA:

Población municipal

LINEA BASE:

Enero 2023

FRECUENCIA DE MEDICIÓN:

Trimestral

Numero: NA 2.2

COMPORTAMIENTO DE LAS VARIABLES DURANTE EL TRIMESTRE: Abril-Junio

VARIABLE	UNIDAD DE MEDIDA	OPERACION	META ANUAL	AVANCE TRIMESTRAL			AVANCE ACUMULADO		
				Programado	%	Alcanzado	%	Alcanzado	%
No. de Patrullas con Cámara de Video Operando	Cámaras		0.00	30.00	0.00	0.00	0.00	0.00	0.00
Total de Patrullas	Patrullas	Constante	180.00	180.00	100.00	178.00	98.89	178.00	98.89

COMPORTAMIENTO DEL INDICADOR

DESCRIPCION DE LA META ANUAL

Patrullas con cámaras de video.

META ANUAL	AVANCE TRIMESTRAL			AVANCE ACUMULADO		
	Programado	Alcanzado	EF%	Programado	Alcanzado	EF%
66.67	16.67	0.00	0.00	0.00	0.00	0.00

DESCRIPCION DE RESULTADOS Y JUSTIFICACION EN CASO DE VARIACION SUPERIOR A 10% RESPECTO A LO PROGRAMADO

Al terminar el trimestre no se han completado todas las actividades programadas, se seguirá trabajando para completaras en los siguientes trimestres

EVALUACION DEL INDICADOR

SEMAFORO	EF%
Rojo	0.00
Rojo	0.00

Crítica

DEPENDENCIA GENERAL:

000 SEGURIDAD PÚBLICA Y TRANSITO

DEPENDENCIA AUXILIAR:

104 Seguridad Pública, 110 Acción Cívica, 159 Secretaría Técnica de Seguridad Pública, 000 Seguridad Pública y Tránsito




ELABORO



ELABORO

Lic. Hector Zedrova Lopez Medrano

Lic. Marco Antonio Vargas Jiménez



PILAR DE DESARROLLO / EJE TRANSVERSAL:

4 Pilar 4: Seguridad

TEMA DE DESARROLLO:

Seguridad con visión ciudadana

PROGRAMA PRESUPUESTARIO:

01070101 Seguridad publica

PROYECTO PRESUPUESTARIO:

0107010101 Operación y vigilancia para la seguridad y prevención del delito

PROYECTO PRESUPUESTARIO:

0107010103 Formación profesional especializada para servidores públicos de instituciones de seguridad

PROYECTO PRESUPUESTARIO:

010701010204 Mantenimiento a los dispositivos para el control del tránsito

OBJETIVO DEL PROGRAMA PRESUPUESTARIO:

Incluye los proyectos orientados a combatir la inseguridad pública con estricto apego a la ley para erradicar la impunidad y la corrupción, mediante la profesionalización de los cuerpos de seguridad, modificando los métodos y programas de estudio para humanizarlos, dignificarlos y hacerlos más eficientes, aplicando sistemas de reclutamiento y selección confiable y riguroso proceso estandarizado de

DEPENDENCIA GENERAL:

000 SEGURIDAD PUBLICA Y TRANSITO

DEPENDENCIA AUXILIAR:

104 Seguridad Pública, 110 Acción Cívica, 159 Secretaría Técnica de Seguridad Pública, 000 Seguridad Pública y Tránsito

NOMBRE DEL INDICADOR:

Porcentaje cámaras de video vigilancia en operación.

FÓRMULA DEL CÁLCULO:

(No. de Cámaras de videovigilancia funcionando / Total de Cámaras de videovigilancia instaladas) *100

INTERPRETACIÓN:

Cámaras de videovigilancia.

DIMENSIÓN QUE ATIENDE:

Eficiencia

DESCRIPCIÓN DEL FACTOR DE COMPARACIÓN:

Resultados 2022

AMBITO GEOGRAFICO:

Local municipal

COBERTURA:

Población municipal

LINEA BASE

Enero 2023

FRECUENCIA DE MEDICIÓN:

Trimestral

ESTRUCTURA DEL INDICADOR

Numero: NA 2.3

COMPORTAMIENTO DE LAS VARIABLES DURANTE EL TRIMESTRE: Abril-Junio

VARIABLE	UNIDAD DE MEDIDA	OPERACION	META ANUAL		AVANCE TRIMESTRAL		AVANCE ACUMULADO	
			Programado	Alcanzado	%	Alcanzado	%	Alcanzado
No. de Cámaras de videovigilancia humanizado	Cámaras		0.00	0.00	0.00	0.00	0.00	0.00
Total de Cámaras de videovigilancia instaladas	Cámaras	Sumable	580.00	580.00	25.00	580.00	290.00	403.10

COMPORTAMIENTO DEL INDICADOR

DESCRIPCION DE LA META ANUAL

META ANUAL	AVANCE TRIMESTRAL		AVANCE ACUMULADO		SEMAFORO
	Programado	Alcanzado	Programado	Alcanzado	
100.00	100.00	100.00	0.00	0.00	Verde

DESCRIPCION DE RESULTADOS Y JUSTIFICACION EN CASO DE VARIACION SUPERIOR A ± 10 % RESPECTO A LO PROGRAMADO

Al finalizar el trimestre se han completado en su totalidad las actividades programadas, se seguirá trabajando para mejorar los resultados

EVALUACION DEL INDICADOR

Satisfactorio

DEPENDENCIA GENERAL:

000 SEGURIDAD PUBLICA Y TRANSITO

DEPENDENCIA AUXILIAR:

104 Seguridad Pública, 110 Acción Cívica, 159 Secretaría Técnica de Seguridad Pública, 000 Seguridad Pública y Tránsito




YO SOY

ELABORADO POR: GUARDIA CIVIL TEGAMAC

Lic. Héctor Zedillo López-Medera

Lic. Marcos Antonio Vargas Jiménez



PILAR DE DESARROLLO / EJE TRANSVERSAL: 4 Pilar 4. Seguridad

TEMA DE DESARROLLO: Seguridad con visión ciudadana

PROGRAMA PRESUPUESTARIO: 01070101 Seguridad pública

PROYECTO PRESUPUESTARIO: 0107010101 Operación y vigilancia para la seguridad y prevención del delito

010701010103 Formación profesional especializada para servidores públicos de instituciones de seguridad

010701010204 Mantenimiento a los dispositivos para el control del tránsito

0107010102 Sistemas de información, comunicación y tecnologías para la seguridad pública

010701010107 Vinculación, participación, prevención y denuncia social

OBJETIVO DEL PROGRAMA PRESUPUESTARIO: Incluir los proyectos orientados a combatir la inseguridad pública con estricto apego a la ley para erradicar la impunidad y la corrupción, mediante la profesionalización de los cuerpos de seguridad, modificando los métodos y programas de estudio para humanizarlos, dignificarlos y hacerlos más eficientes, aplicando sistemas de reclutamiento y selección confiable y riguroso proceso estandarizado de

DEPENDENCIA GENERAL: 000 SEGURIDAD PUBLICA Y TRANSITO

DEPENDENCIA AUXILIAR: 104 Seguridad Pública 110 Acción Cívica, 159 Secretaría Técnica de Seguridad Pública, 000 Seguridad Pública y Tránsito

NOMBRE DEL INDICADOR: Promedio de eventos reportados por el sistema de videocámaras.

FÓRMULA DEL CÁLCULO: (No. de cámaras de videovigilancia con al menos un Evento reportado/Total de Cámaras de videovigilancia instaladas)

INTERPRETACIÓN: Eventos reportados por el sistema de videocámaras.

DIMENSIÓN QUE ATIENDE: Eficiencia

DESCRIPCIÓN DEL FACTOR DE COMPARACIÓN: Resultados 2022

AMBITO GEOGRAFICO: Local municipal

COBERTURA: Población municipal

LINEA BASE: Enero 2023

FRECUENCIA DE MEDICIÓN: Trimestral

ESTRUCTURA DEL INDICADOR

COMPORTAMIENTO DE LAS VARIABLES DURANTE EL TRIMESTRE: Abril-Junio

VARIABLE	UNIDAD DE MEDIDA	OPERACION	META ANUAL		AVANCE TRIMESTRAL		AVANCE ACUMULADO		
			Programado	Alcanzado	%	Alcanzado	%	Alcanzado	%
No. de cámaras de videovigilancia con al menos un Evento reportado	Eventos por cámara	Sumable	700.00	161.00	25.00	161.00	1,400.00	410.00	29.29
Total de Cámaras de videovigilancia instaladas	Cámaras	Constante	580.00	580.00	100.00	580.00	580.00	583.00	100.52

**COMPORTAMIENTO DEL INDICADOR
DESCRIPCION DE LA META ANUAL**

META ANUAL	AVANCE TRIMESTRAL		AVANCE ACUMULADO		SEMAFORO
	Programado	Alcanzado	Programado	Alcanzado	
4.83	1.21	0.28	2.41	0.70	29.05
		23.14			Rojo

DESCRIPCION DE RESULTADOS Y JUSTIFICACIÓN EN CASO DE VARIACION SUPERIOR A ± 10 % RESPECTO A LO PROGRAMADO
Al terminar el trimestre no se completaron todas las actividades programadas, se seguirá trabajando para cumplir con las metas.



ELABORADO: Lic. Héctor Zadorov López Herrera

VO. SO. Lic. Marcos Antonio Vargas Jiménez



Crítica

DEPENDENCIA GENERAL: 000 SEGURIDAD PUBLICA Y TRANSITO

DEPENDENCIA AUXILIAR: 104 Seguridad Pública, 110 Acción Cívica, 159 Secretaría Técnica de Seguridad Pública, 000 Seguridad Pública y Tránsito



Very faint, illegible text or markings, possibly a stamp or signature, located in the lower right quadrant of the page.



PILAR DE DESARROLLO / EJE TRANSVERSAL: 4 Pilar 4. Seguridad
TEMA DE DESARROLLO: Seguridad con visión ciudadana
PROGRAMA PRESUPUESTARIO: 01070101 Seguridad publica
PROYECTO PRESUPUESTARIO: 0107010101 Operación y vigilancia para la seguridad y prevención del delito
 0107010102 Sistemas de información, comunicación y tecnologías para la seguridad pública
 0107010103 Formación profesional especializada para servidores públicos de instituciones de seguridad 0107010107 Vinculación, participación, prevención y denuncia social
 01070101024 Mantenimiento a los dispositivos para el control del tránsito
OBJETIVO DEL PROGRAMA PRESUPUESTARIO: Incluye los proyectos orientados a combatir la inseguridad pública con énfasis a la ley para erradicar la impunidad y la corrupción, mediante la profesionalización de los cuerpos de seguridad, modificando los métodos y programas de estudio para humanizarlos, dignificarlos y hacerlos más eficientes, aplicando sistemas de reclutamiento y selección confiable y riguroso proceso estandarizado de
DEPENDENCIA GENERAL: Q00 SEGURIDAD PUBLICA Y TRANSITO
DEPENDENCIA AUXILIAR: 104 Seguridad Pública, 110 Acción Cívica, 159 Secretaría Técnica de Seguridad Pública, Q00 Seguridad Pública y Tránsito

ESTRUCTURA DEL INDICADOR

NOMBRE DEL INDICADOR: Porcentaje de cumplimiento en la elaboración del análisis delictivo.
FÓRMULA DEL CÁLCULO: (Documento de análisis delictivos-realizados / Documento de análisis delictivos-programados) * 100
INTERPRETACIÓN: Elaboración de análisis delictivo.
DIMENSIÓN QUE ATIENDE: Eficiencia
DESCRIPCIÓN DEL FACTOR DE COMPARACIÓN: Resultados 2022
AMBITO GEOGRAFICO: Local municipal
COBERTURA: Población municipal
LÍNEA BASE: Enero 2023

Numero: NA 2.5 **FRECUENCIA DE MEDICIÓN:** Trimestral

COMPORTAMIENTO DE LAS VARIABLES DURANTE EL TRIMESTRE: Abril-Junio

VARIABLE	UNIDAD DE MEDIDA		OPERACION	META ANUAL	AVANCE TRIMESTRAL		AVANCE ACUMULADO					
	Programado	Alcanzado			%	Alcanzado	%	Programado	%			
Documento de análisis delictivos-realizados	100.00	180.00	Sumable	120.00	30.00	25.00	94.00	180.00	60.00	50.00	129.00	215.00
Documento de análisis delictivos-programados	100.00	180.00	Sumable	120.00	30.00	25.00	30.00	180.00	60.00	50.00	105.00	175.00

COMPORTAMIENTO DEL INDICADOR
DESCRIPCION DE LA META ANUAL

Elaboración de análisis delictivo.

TRIMESTRE: Abril-Junio

META ANUAL	AVANCE TRIMESTRAL		AVANCE ACUMULADO	
	Programado	Alcanzado	Programado	Alcanzado
100.00	100.00	100.00	122.86	122.86

SEMAFORO Verde

DESCRIPCION DE RESULTADOS Y JUSTIFICACION EN CASO DE VARIACION SUPERIOR A 10% RESPECTO A LO PROGRAMADO
 Al terminar el trimestre se han completado en su totalidad las actividades programadas, se seguira trabajando para mantener los resultados

EVALUACION DEL INDICADOR

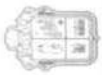
Satisfactorio

DEPENDENCIA GENERAL: Q00 SEGURIDAD PUBLICA Y TRANSITO
DEPENDENCIA AUXILIAR: 104 Seguridad Pública, 110 Acción Cívica, 159 Secretaría Técnica de Seguridad Pública y Tránsito



ELABORÓ: Lic. Héctor Zaldívar López Madera
 VO. BO: Lic. Marcos Antonio Vargas Jiménez





PILAR DE DESARROLLO / EJE TRANSVERSAL: 4 Pilar 4: Seguridad
 Seguridad con visión ciudadana

TEMA DE DESARROLLO: 010701010101 Operación y vigilancia para la seguridad y prevención del delito
 010701010102 Sistemas de información, comunicación y tecnologías para la seguridad pública

PROGRAMA PRESUPUESTARIO: 010701010103 Formación profesional especializada para servidores públicos de instituciones de seguridad
 Vinculación, participación, prevención y denuncia social

PROYECTO PRESUPUESTARIO: 010701010204 Mantenimiento a los dispositivos para el control del tránsito
 Vinculación, participación, prevención y denuncia social

OBJETIVO DEL PROGRAMA PRESUPUESTARIO: Incluye los proyectos orientados a combatir la inseguridad pública con estricto apego a la ley para erradicar la impunidad y la corrupción, mediante la profesionalización de los cuerpos de seguridad, modificando los métodos y programas de estudio para humanizarlos, dignificarlos y hacerlos más eficientes, aplicando sistemas de reclutamiento y selección confiable y riguroso proceso estandarizado de

DEPENDENCIA GENERAL: Q00 SEGURIDAD PUBLICA Y TRANSITO

DEPENDENCIA AUXILIAR: 104 Seguridad Pública, 110 Acción Cívica, 159 Secretaría Técnica de Seguridad Pública, Q00 Seguridad Pública y Tránsito

ESTRUCTURA DEL INDICADOR

NOMBRE DEL INDICADOR: Porcentaje de actualización del Atlas de Incidencia Delictiva Municipal.

FÓRMULA DEL CÁLCULO: (Actualizaciones del Atlas de Incidencia Delictiva Municipal Realizadas / Actualización de Atlas de Riesgo Municipal Programadas) * 100

INTERPRETACIÓN: Atlas de incidencia.

DIMENSIÓN QUE ATIENDE: Eficiencia

DESCRIPCIÓN DEL FACTOR DE COMPARACIÓN: Resultados 2022

AMBITO GEOGRAFICO: Local municipal

COBERTURA: Población municipal

LINEA BASE: Enero 2023

FRECUENCIA DE MEDICIÓN: Trimestral

Numero: NA 2.6

COMPORTAMIENTO DE LAS VARIABLES DURANTE EL TRIMESTRE: Abril-Junio

VARIABLE	UNIDAD DE MEDIDA	OPERACION	META ANUAL		AVANCE TRIMESTRAL		AVANCE ACUMULADO	
			Programado	Alcanzado	%	Alcanzado	%	Alcanzado
Actualizaciones del Atlas de Incidencia Delictiva Municipal Realizadas	Mapas de incidencias	Constante	0.00	0.00	0.00	0.00	0.00	0.00
Actualización de Atlas de Riesgo Municipal Programadas	Mapas de incidencias	Constante	4.00	4.00	100.00	15.00	400.00	16.00

**COMPORTAMIENTO DEL INDICADOR
DESCRIPCION DE LA META ANUAL**

META ANUAL	TRIMESTRE: Abril-Junio		AVANCE TRIMESTRAL		AVANCE ACUMULADO	
	Programado	Alcanzado	EF%	SEMAFORO	Alcanzado	EF%
100.00	0.00	25.00	0.00	Verde	25.00	0.00

DESCRIPCION DE RESULTADOS Y JUSTIFICACION EN CASO DE VARIACION SUPERIOR A 10% RESPECTO A LO PROGRAMADO
Al terminar el trimestre se han completado en su totalidad las actividades programadas, se seguirá trabajando para mantener los resultados

EVALUACION DEL INDICADOR

Sustentador:

DEPENDENCIA GENERAL: Q00 SEGURIDAD PUBLICA Y TRANSITO

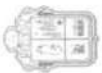
DEPENDENCIA AUXILIAR: 104 Seguridad Pública, 110 Acción Cívica, 159 Secretaría Técnica de Seguridad Pública, Q00 Seguridad Pública y Tránsito

ELABORADO:

Lic. Héctor Zedillo López Mañera

Lic. Marcos Antonio Vargas Jiménez





PILAR DE DESARROLLO / EJE TRANSVERSAL: 4 Pilar 4: Seguridad

TEMA DE DESARROLLO: Seguridad con visión ciudadana

PROGRAMA PRESUPUESTARIO: 01070101 Seguridad pública

PROYECTO PRESUPUESTARIO: 0107010101 Operación y vigilancia para la seguridad y prevención del delito

0107010102 Sistemas de información, comunicación y tecnologías para la seguridad pública

0107010103 Formación profesional especializada para servidores públicos de instituciones de seguridad

0107010107 Vinculación, participación, prevención y denuncia social

010701010204 Mantenimiento a los dispositivos para el control del tránsito

OBJETIVO DEL PROGRAMA PRESUPUESTARIO: Incluye los proyectos orientados a combatir la inseguridad pública con estricto apego a la ley para erradicar la impunidad y la corrupción, mediante la profesionalización de los cuerpos de seguridad, modificando los métodos y programas de estudio para humanizarlos, dignificarlos y hacerlos más eficientes, aplicando sistemas de reclutamiento y selección confiables y riguroso proceso estandarizado de

DEPENDENCIA GENERAL: Q00 SEGURIDAD PÚBLICA Y TRANSITO

DEPENDENCIA AUXILIAR: 104 Seguridad Pública, 110 Acción Cívica, 159 Secretaría Técnica de Seguridad Pública, Q00 Seguridad Pública y Tránsito

ESTRUCTURA DEL INDICADOR

NOMBRE DEL INDICADOR: Porcentaje de informes policíacos homologados generados.

FÓRMULA DEL CÁLCULO: (Informes Policiales Homologados realizados / Informes policíacos homologados programados) *100

INTERPRETACIÓN: IPH

DIMENSIÓN QUE ATIENDE: Eficiencia

DESCRIPCIÓN DEL FACTOR DE COMPARACIÓN: Resultados 2022

ÁMBITO GEOGRÁFICO: Local

COBERTURA: Población municipal

LÍNEA BASE: Enero 2023

FRECUENCIA DE MEDICIÓN: Trimestral

Numero: NA 2.7

COMPORTAMIENTO DE LAS VARIABLES DURANTE EL TRIMESTRE: Abril-Junio

VARIABLE	UNIDAD DE MEDIDA	OPERACION	META ANUAL	AVANCE TRIMESTRAL			AVANCE ACUMULADO		
				Programado	Alcanzado	%	Programado	%	Alcanzado
Informes Policiales Homologados realizados	IPH		0.00	750.00	0.00	173.33	0.00	0.00	0.00
Informes policiales homologados programados	IPH	Sumable	3,000.00	750.00	25.00	100.00	1,500.00	50.00	100.00

COMPORTAMIENTO DEL INDICADOR
DESCRIPCIÓN DE LA META ANUAL

META ANUAL	TRIMESTRE: Abril-Junio			AVANCE ACUMULADO		
	Programado	Alcanzado	EF%	Programado	Alcanzado	EF%
100.00	100.00	173.33	173.33	0.00	0.00	0.00
		Verde	Verde			Verde


DESCRIPCIÓN DE RESULTADOS Y JUSTIFICACIÓN EN CASO DE VARIACIÓN SUPERIOR A ±10% RESPECTO A LO PROGRAMADO
Al finalizar el trimestre se han completado en su totalidad las actividades programadas, se seguira trabajando para mantener los resultados

EVALUACION DEL INDICADOR

Satisfactorio

DEPENDENCIA GENERAL: Q00 SEGURIDAD PÚBLICA Y TRANSITO

DEPENDENCIA AUXILIAR: 104 Seguridad Pública, 110 Acción Cívica, 159 Secretaría Técnica de Seguridad Pública, Q00 Seguridad Pública y Tránsito



Lic. Marcos Antonio Vargas Jiménez



PILAR DE DESARROLLO / EJE TRANSVERSAL: 4 Pilar 4. Seguridad

TEMA DE DESARROLLO: Seguridad con visión ciudadana

PROGRAMA PRESUPUESTARIO: 01070101 Seguridad pública

PROYECTO PRESUPUESTARIO: 0107010101 Operación y vigilancia para la seguridad y prevención del delito
 0107010103 Formación profesional especializada para servidores públicos de instituciones de seguridad
 010701010204 Mantenimiento a los dispositivos para el control del tránsito

OBJETIVO DEL PROGRAMA PRESUPUESTARIO: Incluye los proyectos orientados a combatir la inseguridad pública con énfasis en la impunidad y la corrupción, mediante la profesionalización de los cuerpos de seguridad, modificando los métodos y programas de estudio para humanizarlos, dignificarlos y hacerlos más eficientes, aplicando sistemas de reclutamiento y selección confiable y riguroso proceso estandarizado de

DEPENDENCIA GENERAL: Q00 SEGURIDAD PÚBLICA Y TRANSITO

DEPENDENCIA AUXILIAR: 104 Seguridad Pública, 110 Acción Cívica, 159 Secretaría Técnica de Seguridad Pública, Q00 Seguridad Pública y Tránsito

ESTRUCTURA DEL INDICADOR

NOMBRE DEL INDICADOR: Porcentaje de elementos de seguridad con Certificado Único Policial.

FÓRMULA DEL CÁLCULO: (Elementos de seguridad con Certificado Único Policial / Total de elementos de seguridad en activo del municipio) *100

INTERPRETACIÓN: CUP

DIMENSIÓN QUE ATIENDE: Eficiencia

DESCRIPCIÓN DEL FACTOR DE COMPARACIÓN: Resultados 2022

ÁMBITO GEOGRÁFICO: Local municipal

COBERTURA: Población municipal

LÍNEA BASE: Enero 2023

FRECUENCIA DE MEDICIÓN: Trimestral

COMPORTAMIENTO DE LAS VARIABLES DURANTE EL TRIMESTRE: Abril-Junio


VARIABLE	UNIDAD DE MEDIDA	OPERACION	META ANUAL	AVANCE TRIMESTRAL			AVANCE ACUMULADO		
				Programado	%	Alcanzado	Programado	%	Alcanzado
Elementos de seguridad con Certificado Único Policial	CUP		0.00	200.00	0.00	799.00	0.00	0.00	0.00
Total de elementos de seguridad en activo del municipio	CUP		3,400.00	850.00	25.00	799.00	23.21	0.00	0.00

COMPORTAMIENTO DEL INDICADOR
DESCRIPCIÓN DE LA META ANUAL

META ANUAL	TRIMESTRE: Abril-Junio			AVANCE ACUMULADO		
	Programado	SEMAFORO	EF%	Alcanzado	SEMAFORO	EF%
100.00	23.53	Verde	424.99	0.00	Verde	0.00

DESCRIPCIÓN DE RESULTADOS Y JUSTIFICACIÓN EN CASO DE VARIACIÓN SUPERIOR A ±10% RESPECTO A LO PROGRAMADO

Al finalizar el semestre se ha avanzado en el cumplimiento de las actividades programadas, se seguirá trabajando para cumplirlos adecuadamente.



Satisfactorio

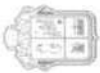
DEPENDENCIA GENERAL: Q00 SEGURIDAD PÚBLICA Y TRANSITO

DEPENDENCIA AUXILIAR: 104 Seguridad Pública, 110 Acción Cívica, 159 Secretaría Técnica de Seguridad Pública, Q00 Seguridad Pública y Tránsito

EVALUACIÓN DEL INDICADOR



Lic. Marcos Antonio Vargas Jiménez



PILAR DE DESARROLLO / EJE TRANSVERSAL: 4 Pilar 4: Seguridad
TEMA DE DESARROLLO: Seguridad con visión ciudadana
PROGRAMA PRESUPUESTARIO: 01070101 Seguridad pública
PROYECTO PRESUPUESTARIO: 0107010101 Operación y vigilancia para la seguridad y prevención del delito 0107010102 Sistemas de información, comunicación y tecnologías para la seguridad pública
 0107010103 Formación profesional especializada para servidores públicos de instituciones de seguridad 0107010107 Vinculación, participación, prevención y denuncia social
 010701010204 Mantenimiento a los dispositivos para el control del tránsito
OBJETIVO DEL PROGRAMA PRESUPUESTARIO: Incluye los proyectos orientados a combatir la inseguridad pública con estricto apego a la ley para erradicar la impunidad y la corrupción, mediante la profesionalización de los cuerpos de seguridad, modificando los métodos y programas de estudio para humanizarlos, dignificarlos y hacerlos más eficientes, aplicando sistemas de reclutamiento y selección confiable y riguroso proceso estandarizado de
DEPENDENCIA GENERAL: Q00 SEGURIDAD PÚBLICA Y TRANSITO
DEPENDENCIA AUXILIAR: 104 Seguridad Pública, 110 Acción Cívica, 158 Secretaría Técnica de Seguridad Pública, Q00 Seguridad Pública y Tránsito

ESTRUCTURA DEL INDICADOR

NOMBRE DEL INDICADOR: Porcentaje de elementos de seguridad con resultado aprobatorio del Centro de Control de Confianza
FÓRMULA DEL CÁLCULO: (Elementos con exámenes aprobatorios y vigentes / Total de elementos del Estado de fuerza municipal) *100

INTERPRETACIÓN: Eficiencia

DIMENSIÓN QUE ATENDE: Resultados 2022

DE COMPARACIÓN: Local municipal

AMBITO GEOGRAFICO: Población municipal

COBERTURA: Enero 2022

LÍNEA BASE:

FRECUENCIA DE MEDICIÓN: Trimestral

Numero: NA 3.2

COMPORTAMIENTO DE LAS VARIABLES DURANTE EL TRIMESTRE: Abril-Junio

VARIABLE	UNIDAD DE MEDIDA	OPERACION	META ANUAL	AVANCE TRIMESTRAL			AVANCE ACUMULADO		
				Programado	%	Alcanzado	Programado	%	Alcanzado
Exámenes			0.00	50.00	0.00	85.00	0.00	0.00	0.00
Elementos activos			3,400.00	650.00	25.00	759.00	0.00	0.00	0.00

COMPORTAMIENTO DEL INDICADOR
DESCRIPCION DE LA META ANUAL

META ANUAL	TRIMESTRE: Abril-Junio			AVANCE ACUMULADO	
	Programado	SEMAFORO	EF%	Alcanzado	SEMAFORO
23.53	5.88	10.76	182.99	0.00	0.00
			Rojo		Rojo

DESCRIPCION DE RESULTADOS Y JUSTIFICACION EN CASO DE VARIACION SUPERIOR A ± 10 % RESPECTO A LO PROGRAMADO
Al finalizar el trimestre no se han realizado las actividades programadas, se buscará completarlos durante los siguientes trimestres.

EVALUACION DEL INDICADOR

Crítica

DEPENDENCIA GENERAL: Q00 SEGURIDAD PÚBLICA Y TRANSITO

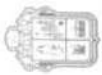
DEPENDENCIA AUXILIAR: 104 Seguridad Pública, 110 Acción Cívica, 158 Secretaría Técnica de Seguridad Pública, Q00 Seguridad Pública y Tránsito

ELABORADO:

GUARDIA CIVIL
LEGAMAC

VO. BO.





PILAR DE DESARROLLO / EJE TRANSVERSAL:

4 Pilar 4: Seguridad

TEMA DE DESARROLLO:

Seguridad con visión ciudadana

PROGRAMA PRESUPUESTARIO:

01070101 Seguridad pública

PROYECTO PRESUPUESTARIO:

0107010101 Operación y vigilancia para la seguridad y prevención del delito
010701010103 Formación profesional especializada para servidores públicos de instituciones de seguridad
010701010204 Mantenimiento a los dispositivos para el control del tránsito

OBJETIVO DEL PROGRAMA PRESUPUESTARIO:

Incluye los proyectos orientados a combatir la inseguridad pública con estricto apego a la ley para erradicar la impunidad y la corrupción, mediante la profesionalización de los cuerpos de seguridad, modificando los métodos y programas de estudio para humanizarlos, dignificarlos y hacerlos más eficientes, aplicando sistemas de reclutamiento y selección confiable y riguroso proceso estandarizado de

DEPENDENCIA GENERAL:

000 SEGURIDAD PUBLICA Y TRANSITO

104 Seguridad Pública, 110 Acción Cívica, 159 Secretaría Técnica de Seguridad Pública, 000 Seguridad Pública y Tránsito

NOMBRE DEL INDICADOR:

Porcentaje de elementos de seguridad capacitados en materia del Sistema de Justicia Penal.

FÓRMULA DEL CALCULO:

(Elementos de seguridad capacitados en materia del Sistema de Justicia Penal / Total de elementos de seguridad en activo del municipio) *100

INTERPRETACIÓN:

Elementos capacitados.

DIMENSIÓN QUE ATIENDE:

Eficiencia

DE COMPARACIÓN:

Resultados 2022

AMBITO GEOGRAFICO:

Local municipal

COBERTURA:

Población municipal

LÍNEA BASE

Enero 2023

Numero: NA 3.3

FRECUENCIA DE MEDICIÓN: Trimestral

COMPORTAMIENTO DE LAS VARIABLES DURANTE EL TRIMESTRE: Abril-Junio

VARIABLE	UNIDAD DE MEDIDA	OPERACION	META ANUAL	AVANCE TRIMESTRAL		AVANCE ACUMULADO					
				Programado	%	Programado	%				
Elementos de seguridad capacitados en materia del Sistema de Justicia Penal	Policias capacitados	Sumable	850.00	200.00	23.53	410.00	205.00	47.06	410.00	102.50	
Total de elementos de seguridad en activo del municipio	Elementos activos	Constante	850.00	850.00	100.00	798.00	94.00	850.00	100.00	799.00	94.00

COMPORTAMIENTO DEL INDICADOR
DESCRIPCION DE LA META ANUAL

META ANUAL	AVANCE TRIMESTRAL		AVANCE ACUMULADO		SEMAFORO
	Programado	Alcanzado	Programado	Alcanzado	
100.00	23.53	51.31	47.06	51.31	Verde

DESCRIPCION DE RESULTADOS Y JUSTIFICACION EN CASO DE VARIACION SUPERIOR A ± 10 % RESPECTO A LO PROGRAMADO
Al finalizar el semestre se ha avanzado en el cumplimiento de las actividades programadas, se seguirá trabajando para cumplirlos adecuadamente

Satisfactorio

DEPENDENCIA GENERAL:


000 SEGURIDAD PUBLICA Y TRANSITO

DEPENDENCIA AUXILIAR

104 Seguridad Pública, 110 Acción Cívica, 159 Secretaría Técnica de Seguridad Pública y Tránsito

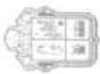


EVALUACION DEL INDICADOR



Lic. Héctor Zadorov López Malgara

Lic. Marcos Antonio Vargas Jiménez



PILAR DE DESARROLLO / EJE TRANSVERSAL:

4 Pilar 4: Seguridad

Seguridad con visión ciudadana

TEMA DE DESARROLLO:

01070101 Seguridad pública

010701010101 Operación y vigilancia para la seguridad y prevención del delito

PROGRAMA PRESUPUESTARIO:

010701010103 Formación profesional especializada para servidores públicos de instituciones de seguridad

010701010102 Sistemas de información, comunicación y tecnologías para la seguridad pública

PROYECTO PRESUPUESTARIO:

010701010204 Mantenimiento a los dispositivos para el control del tránsito

010701010107 Vinculación, participación, prevención y denuncia social

OBJETIVO DEL PROGRAMA PRESUPUESTARIO:

Incluye los proyectos orientados a combatir la inseguridad pública con énfasis en la corrupción, mediante la profesionalización de los cuerpos de seguridad, modificando los métodos y programas de estudio para humanizarlos, dignificarlos y hacerlos más eficientes, aplicando sistemas de reclutamiento y selección confiable y riguroso proceso estandarizado de

DEPENDENCIA GENERAL:

000 SEGURIDAD PÚBLICA Y TRANSITO

104 Seguridad Pública, 110 Acción Cívica, 159 Secretaría Técnica de Seguridad Pública, 000 Seguridad Pública y Tránsito

000 SEGURIDAD PÚBLICA Y TRANSITO

DEPENDENCIA AUXILIAR:

ESTRUCTURA DEL INDICADOR

NOMBRE DEL INDICADOR: Porcentaje de eficacia en la elaboración y aprobación del Reglamento de La Comisión de Honor y Justicia.

FÓRMULA DEL CÁLCULO: (Reglamento de Honor y Justicia Aprobados/Reglamento de Honor y Justicia Programado) *100

INTERPRETACIÓN: Reglamento de la comisión de honor y justicia

DIMENSIÓN QUE ATIENDE: Eficiencia

DESCRIPCIÓN DEL FACTOR DE COMPARACIÓN: Resultados 2022

AMBITO GEOGRAFICO: Local municipal

COBERTURA: Población municipal

LINEA BASE: Enero 2023

FRECUENCIA DE MEDICIÓN: Trimestral

Numero: NA 3.4

COMPORTAMIENTO DE LAS VARIABLES DURANTE EL TRIMESTRE: Abril-Junio

VARIABLE	UNIDAD DE MEDIDA	OPERACION	META ANUAL	AVANCE TRIMESTRAL		AVANCE ACUMULADO	
				Programado	%	Programado	%
Reglamento de Honor y Justicia Aprobado	Reglamento	Constante	1.00	100.00	1.00	100.00	0.00
Reglamento de Honor y Justicia Programado	Reglamento	Constante	1.00	100.00	1.00	100.00	0.00

COMPORTAMIENTO DEL INDICADOR

DESCRIPCION DE LA META ANUAL

Reglamento de la comisión de honor y justicia

META ANUAL	AVANCE TRIMESTRAL		AVANCE ACUMULADO		SEMAFORO
	Programado	Alcanzado	Programado	Alcanzado	
100.00	100.00	0.00	100.00	0.00	Rojo

DESCRIPCION DE RESULTADOS Y JUSTIFICACION EN CASO DE VARIACION SUPERIOR A +10 % RESPECTO A LO PROGRAMADO
Al terminar el trimestre no se han completado todas las actividades, se buscará compensarlos durante los siguientes trimestres.

EVALUACION DEL INDICADOR

Critica

DEPENDENCIA GENERAL:

000 SEGURIDAD PÚBLICA Y TRANSITO

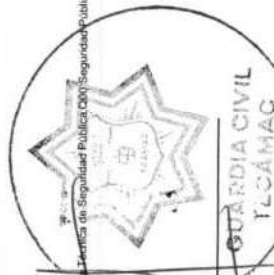
104 Seguridad Pública, 110 Acción Cívica, 159 Secretaría Técnica de Seguridad Pública, 000 Seguridad Pública y Tránsito

DEPENDENCIA AUXILIAR:

000 SEGURIDAD PÚBLICA Y TRANSITO



[Signature]
Lic. Marcos Antonio Vargas Jiménez



[Signature]
Lic. Héctor Zadoro López-Mendoza



PILAR DE DESARROLLO / EJE TRANSVERSAL: 4 Pilar 4: Seguridad

TEMA DE DESARROLLO: Seguridad con visión ciudadana

PROGRAMA PRESUPUESTARIO: 01070101 Seguridad pública

PROYECTO PRESUPUESTARIO: 010701010101 Operación y vigilancia para la seguridad y prevención del delito

010701010103 Formación profesional especializada para servidores públicos de instituciones de seguridad

010701010204 Mantenimiento a los dispositivos para el control del tránsito

OBJETIVO DEL PROGRAMA PRESUPUESTARIO: Incluye los proyectos orientados a combatir la inseguridad pública con estricto apego a la ley para erradicar la impunidad y la corrupción, mediante la profesionalización de los cuerpos de seguridad, modificando los métodos y programas de estudio para humanizarlos, dignificarlos y hacerlos más eficientes, aplicando sistemas de reclutamiento y selección confiable y riguroso proceso estandarizado de

DEPENDENCIA GENERAL: Q00 SEGURIDAD PÚBLICA Y TRANSITO

DEPENDENCIA AUXILIAR: 104 Seguridad Pública, 110 Acción Cívica, 159 Secretaría Técnica de Seguridad Pública, Q00 Seguridad Pública y Tránsito

NOMBRE DEL INDICADOR: Promedio de resoluciones emitidas por la Comisión de Honor y Justicia.

FÓRMULA DEL CÁLCULO: (Número de resoluciones realizadas sobre faltas graves en las que incurrieron elementos policíacos/ Total de sesiones de la Comisión de Honor y Justicia)

INTERPRETACIÓN: Resoluciones de la comisión de honor y justicia.

DIMENSIÓN QUE ATIENDE: Eficiencia

DESCRIPCIÓN DEL FACTOR DE COMPARACIÓN: Resultados 2022

AMBITO GEOGRAFICO: Local municipal

COBERTURA: Población municipal

LÍNEA BASE: Enero 2023

Numero: NA 3.5

FRECUENCIA DE MEDICIÓN: Trimestral

COMPORTAMIENTO DE LAS VARIABLES DURANTE EL TRIMESTRE: Abril-Junio

VARIABLE	UNIDAD DE MEDIDA	OPERACION	META ANUAL	AVANCE TRIMESTRAL			AVANCE ACUMULADO			
				Programado	%	Alcanzado	Programado	%	Alcanzado	
Número de resoluciones realizadas sobre faltas graves en las que incurrieron elementos policíacos	Resoluciones	Sumable	80.00	20.00	25.00	25.00	40.00	50.00	37.00	92.50
Total de sesiones de la Comisión de Honor y Justicia	Resoluciones	Sumable	60.20	20.00	33.22	20.00	40.00	66.45	28.00	70.00

Resoluciones de la comisión de honor y justicia.

COMPORTAMIENTO DEL INDICADOR

DESCRIPCION DE LA META ANUAL

META ANUAL	AVANCE TRIMESTRAL			AVANCE ACUMULADO		
	Programado	Alcanzado	EF%	Programado	Alcanzado	EF%
1.33	1.00	1.45	145.00	1.00	1.32	132.00

DESCRIPCION DE RESULTADOS Y JUSTIFICACION EN CASO DE VARIACION SUPERIOR A ± 10 % RESPECTO A LO PROGRAMADO
Al finalizar el trimestre no se han completado todas las actividades, se buscara completadas en los siguientes trimestres.

Satisfactorio


DEPENDENCIA GENERAL: Q00 SEGURIDAD PÚBLICA Y TRANSITO

DEPENDENCIA AUXILIAR: 104 Seguridad Pública, 110 Acción Cívica, 159 Secretaría Técnica de Seguridad Pública, Q00 Seguridad Pública y Tránsito

EVALUACION DEL INDICADOR



Lic. Héctor Zadorov López, MARCA MARÍA CIVIL TECAMAC



Lic. Marcos Antonio Vargas Jiménez

PILAR DE DESARROLLO / EJE TRANSVERSAL: 4 Pilar 4: Seguridad
TEMA DE DESARROLLO: Seguridad con visión ciudadana
PROGRAMA PRESUPUESTARIO: 01070101 Seguridad pública
PROYECTO PRESUPUESTARIO: 0107010101 Operación y vigilancia para la seguridad y prevención del delito
 0107010103 Formación profesional especializada para servidores públicos de instituciones de seguridad
 010701010204 Mantenimiento a los dispositivos para el control del tránsito
OBJETIVO DEL PROGRAMA PRESUPUESTARIO: Incluye los proyectos orientados a combatir la inseguridad pública con estricto apego a la ley para erradicar la impunidad y la corrupción, mediante la profesionalización de los cuerpos de seguridad, modificando los métodos y programas de estudio para humanitarios, dignificatos y hacerlos más eficientes, aplicando sistemas de reclutamiento y selección confiable y riguroso proceso estandarizado de

DEPENDENCIA GENERAL: 000 SEGURIDAD PUBLICA Y TRANSITO
DEPENDENCIA AUXILIAR: 104 Seguridad Pública, 110 Acción Cívica, 159 Secretaría Técnica de Seguridad Pública, 000 Seguridad Pública y Tránsito

NOMBRE DEL INDICADOR: Porcentaje de eficiencia en la elaboración del Diagnóstico Municipal de Prevención Social de la Violencia y la Delincuencia.
FÓRMULA DEL CÁLCULO: (Diagnóstico Municipal de Prevención Social de la Violencia y la Delincuencia realizado / Diagnóstico Programado) * 100
INTERPRETACIÓN: Diagnóstico municipal de prevención social.
DIMENSIÓN QUE ATIENDE: Eficiencia
DE COMPARACIÓN: Resultados 2022
AMBITO GEOGRAFICO: Local municipal
COBERTURA: Población municipal
LINEA BASE: Enero 2023

COMPORTAMIENTO DE LAS VARIABLES DURANTE EL TRIMESTRE: Abril-Junio

VARIABLE	UNIDAD DE MEDIDA	OPERACION	META ANUAL	AVANCE TRIMESTRAL			AVANCE ACUMULADO		
				Programado	%	Alcanzado	Programado	%	Alcanzado
Diagnóstico Municipal de Prevención Social de la Violencia y la Delincuencia realizado	Documentos	Constante	3.00	3.00	100.00	3.00	100.00	3.00	100.00
Diagnóstico Programado	Documentos	Constante	3.00	3.00	100.00	3.00	100.00	3.00	100.00

COMPORTAMIENTO DEL INDICADOR
 DESCRIPCION DE LA META ANUAL

META ANUAL	AVANCE TRIMESTRAL			AVANCE ACUMULADO		
	Programado	Alcanzado	EF%	Programado	Alcanzado	EF%
100.00	100.00	100.00	100.00	100.00	100.00	100.00

TRIMESTRE: Abril-Junio

DESCRIPCION DE RESULTADOS Y JUSTIFICACION EN CASO DE VARIACION SUPERIOR A ± 10 % RESPECTO A LO PROGRAMADO
 Al terminar el trimestre se han completado en su totalidad las actividades programadas, se seguirá trabajando para mantener los resultados


EVALUACION DEL INDICADOR

Satisfactorio

DEPENDENCIA GENERAL: 000 SEGURIDAD PUBLICA Y TRANSITO
DEPENDENCIA AUXILIAR: 104 Seguridad Pública, 110 Acción Cívica, 159 Secretaría Técnica de Seguridad Pública, 000 Seguridad Pública y Tránsito



[Firma]
 Lic. Marcos Antonio Vargas Jiménez



[Firma]
 Lic. Héctor Zaborov López Madero

PILAR DE DESARROLLO / EJE TRANSVERSAL: 4 Pilar 4: Seguridad
TEMA DE DESARROLLO: Seguridad con visión ciudadana
PROGRAMA PRESUPUESTARIO: 01070101 Seguridad pública
PROYECTO PRESUPUESTARIO: 0107010101 Operación y vigilancia para la seguridad y prevención del delito 0107010102 Sistemas de información, comunicación y tecnologías para la seguridad pública
 0107010103 Formación profesional especializada para servidores públicos de instituciones de seguridad 0107010107 Vinculación, participación, prevención y denuncia social
 010701010204 Mantenimiento a los dispositivos para el control del tránsito
OBJETIVO DEL PROGRAMA PRESUPUESTARIO: Incluye los proyectos orientados a combatir la inseguridad pública con estricto apego a la ley para erradicar la impunidad y la corrupción, mediante la profesionalización de los cuerpos de seguridad, modificando los métodos y programas de estudio para humanizarlos, dignificarlos y hacerlos más eficientes, aplicando sistemas de reclutamiento y selección confiable y riguroso proceso estandarizado de Q00 SEGURIDAD PUBLICA Y TRANSITO
DEPENDENCIA GENERAL: 104 Seguridad Pública, 110 Acción Cívica, 159 Secretaría Técnica de Seguridad Pública, Q00 Seguridad Pública y Tránsito
DEPENDENCIA AUXILIAR:

NOMBRE DEL INDICADOR: Porcentaje de personas que asisten a pláticas en materia de Prevención.
FÓRMULA DEL CÁLCULO: (Total de personas que han recibido pláticas o talleres en el periodo / Población que requiere asistir a las pláticas o talleres en materia de prevención) * 100
INTERPRETACIÓN: Personas asistentes a pláticas en materia de prevención.
DIMENSIÓN QUE ATIENDE: Eficiencia
DESCRIPCIÓN DEL FACTOR DE COMPARACIÓN: Resultados 2022
AMBITO GEOGRAFICO: Local municipal
COBERTURA: Población municipal
LINEA BASE: Enero 2023

Numero: NA 4.2
FRECUENCIA DE MEDICIÓN: Trimestral

COMPORTAMIENTO DE LAS VARIABLES DURANTE EL TRIMESTRE: Abril-Junio

VARIABLE	UNIDAD DE MEDIDA	OPERACION	META ANUAL	AVANCE TRIMESTRAL		AVANCE ACUMULADO	
				Programado	%	Programado	%
Total de personas que han recibido pláticas o talleres en el periodo	Personas		0.00	200.00	0.00	127.00	63.50
Población que requiere asistir a las pláticas o talleres en materia de prevención	Personas		3,000.00	750.00	25.00	750.00	100.00

COMPORTAMIENTO DEL INDICADOR
 DESCRIPCION DE LA META ANUAL


TRIMESTRE: Abril-Junio

META ANUAL	AVANCE TRIMESTRAL		AVANCE ACUMULADO	
	Programado	SEMAFORO	Alcanzado	SEMAFORO
26.67	16.93	63.48	0.00	0.00
		Amarillo		Amarillo

DESCRIPCIÓN DE RESULTADOS Y JUSTIFICACIÓN EN CASO DE VARIACIÓN SUPERIOR A ± 10 %; RESPECTO A LO PROGRAMADO
 Al finalizar el semestre hubo una baja en el cumplimiento de actividades, sin embargo, se seguirá trabajando para realizarlas en su totalidad


EVALUACION DEL INDICADOR

ELABORO




Lic. Héctor Zaldora-López, Madero.


SECRETARÍA TÉCNICA DE SEGURIDAD PÚBLICA Y TRÁNSITO



Lic. Marcos Antonio Vargas Jiménez



SECRETARÍA TÉCNICA DE SEGURIDAD PÚBLICA Y TRÁNSITO
 PRESIDENCIA MUNICIPAL
 UNIDAD DE INFORMACIÓN, PLANEACIÓN, PROGRAMACIÓN Y EVALUACIÓN.



PILAR DE DESARROLLO / EJE TRANSVERSAL:

4 Pilar 4: Seguridad

TEMA DE DESARROLLO:

Seguridad con visión ciudadana

PROGRAMA PRESUPUESTARIO:

01070101 Seguridad publica

PROYECTO PRESUPUESTARIO:

01070101001 Operación y vigilancia para la seguridad y prevención del delito 010701010102 Sistemas de información, comunicación y tecnologías para la seguridad pública
 0107010101003 Formación profesional especializada para servidores públicos de instituciones de seguridad 010701010107 Vinculación, participación, prevención y denuncia social
 0107010102004 Mantenimiento a los dispositivos para el control del tránsito

OBJETIVO DEL PROGRAMA PRESUPUESTARIO:

Incluye los proyectos orientados a combatir la inseguridad pública con énfasis en la impunidad y la corrupción, mediante la profesionalización de los cuerpos de seguridad, modificando los métodos y programas de estudio para humanizarlos, dignificarlos y hacerlos más eficientes, aplicando sistemas de reclutamiento y selección confiable y riguroso proceso estandarizado de

DEPENDENCIA GENERAL:

000 SEGURIDAD PUBLICA Y TRANSITO

DEPENDENCIA AUXILIAR:

104 Seguridad Pública, 110 Acción Cívica, 159 Secretaría Técnica de Seguridad Pública, 000 Seguridad Pública y Tránsito

NOMBRE DEL INDICADOR:

Porcentaje de comunidades con programas integrales en materia de tejido social

FÓRMULA DEL CÁLCULO:

(No. de Colonias o comunidades con programas integrales de Tejido Social / Total de colonias y comunidades en el municipio) *100

INTERPRETACIÓN:

Comunidades con programa de tejido social.

DIMENSIÓN QUE ATIENDE:

Eficiencia

DESCRIPCIÓN DEL FACTOR

Resultados 2022

DE COMPARACIÓN:

Local municipal

AMBITO GEOGRAFICO:

Población municipal

COBERTURA:

Enero 2023

LÍNEA BASE

Numero: NA 4.3

FRECUENCIA DE MEDICIÓN: Trimestral

COMPORTAMIENTO DE LAS VARIABLES DURANTE EL TRIMESTRE: Abril-Junio

VARIABLE	UNIDAD DE MEDIDA	OPERACION	META ANUAL	AVANCE TRIMESTRAL		AVANCE ACUMULADO	
				Programado	%	Programado	%
No. de Colonias o comunidades con programas integrales de Tejido Social	Comunidades		0.00	35.00	0.00	35.00	100.00
Total de colonias y comunidades en el municipio	Comunidades		147.00	37.00	25.17	46.00	121.62

COMPORTAMIENTO DEL INDICADOR
DESCRIPCIÓN DE LA META ANUAL

Comunidades con programa de tejido social.

META ANUAL	AVANCE TRIMESTRAL		AVANCE ACUMULADO		SEMAFORO
	Programado	Alcanzado	Programado	Alcanzado	
95.24	94.59	77.78	0.00	0.00	Verde

DESCRIPCIÓN DE RESULTADOS Y JUSTIFICACIÓN EN CASO DE VARIACIÓN SUPERIOR A ± 10 % RESPECTO A LO PROGRAMADO
Al finalizar el trimestre se han completado en su totalidad las actividades programadas, se seguirá trabajando para mantener los resultados

Satisfactorio

DEPENDENCIA GENERAL:

000 SEGURIDAD PUBLICA Y TRANSITO

DEPENDENCIA AUXILIAR

104 Seguridad Pública, 110 Acción Cívica, 159 Secretaría Técnica de Seguridad Pública, 000 Seguridad Pública y Tránsito



EVALUACION DEL INDICADOR



Lic. Marcos Antonio Vargas Jiménez



PILAR DE DESARROLLO / EJE TRANSVERSAL:

4 Pilar 4: Seguridad

TEMA DE DESARROLLO:

Seguridad con visión ciudadana

PROGRAMA PRESUPUESTARIO:

01070101 Seguridad publica

PROYECTO PRESUPUESTARIO:

0107010101 Operación y vigilancia para la seguridad y prevención del delito 010701010102 Sistemas de información, comunicación y tecnologías para la seguridad pública
 010701010103 Formación profesional especializada para servidores públicos de instituciones de seguridad 010701010107 Vinculación, participación, prevención y denuncia social
 010701010204 Mantenimiento a los dispositivos para el control del tránsito

OBJETIVO DEL PROGRAMA PRESUPUESTARIO:

Incluye los proyectos orientados a combatir la inseguridad pública con estricto apego a la ley para erradicar la impunidad y la corrupción, mediante la profesionalización de los cuerpos de seguridad, modificando los métodos y programas de estudio para humanitarios, dignificando y hacerlos más eficientes, aplicando sistemas de reclutamiento y selección confiable y riguroso proceso estandarizado de

DEPENDENCIA GENERAL:

000 SEGURIDAD PUBLICA Y TRANSITO

DEPENDENCIA AUXILIAR:

104 Seguridad Publica, 110 Acción Cívica, 159 Secretaría Técnica de Seguridad Pública, 000 Seguridad Pública y Tránsito

NOMBRE DEL INDICADOR:

Porcentaje de pláticas o talleres en materia de prevención.

FÓRMULA DEL CÁLCULO:

(Número de pláticas o talleres en materia de prevención ejecutadas/ Número de pláticas o talleres en materia de prevención programadas) *100

INTERPRETACIÓN:

Pláticas en materia de prevención.

DIMENSIÓN QUE ATIENDE:

Eficiencia

DESCRIPCIÓN DEL FACTOR DE COMPARACIÓN:

Resultados 2022

AMBITO GEOGRAFICO:

Local municipal

COBERTURA:

Población municipal

LINEA BASE

Enero 2023

FRECUENCIA DE MEDICIÓN:

Trimestral

Numero: NA 4.4

COMPORTAMIENTO DE LAS VARIABLES DURANTE EL TRIMESTRE: Abril-Junio

VARIABLE	UNIDAD DE MEDIDA	OPERACION	META ANUAL	AVANCE TRIMESTRAL			AVANCE ACUMULADO			
				Programado	%	Alcanzado	Programado	%	Alcanzado	
Número de pláticas o talleres en materia de prevención ejecutadas	Talleres	Sumable	100.00	40.00	25.00	39.00	80.00	50.00	86.00	107.50
Número de pláticas o talleres en materia de prevención programadas	Talleres	Sumable	100.00	40.00	25.00	40.00	80.00	50.00	80.00	100.00

COMPORTAMIENTO DEL INDICADOR

DESCRIPCION DE LA META ANUAL

META ANUAL	AVANCE TRIMESTRAL			AVANCE ACUMULADO		
	Programado	Alcanzado	EF%	Programado	Alcanzado	EF%
100.00	100.00	97.50	97.50	100.00	107.50	107.50

DESCRIPCION DE RESULTADOS Y JUSTIFICACION EN CASO DE VARIACION SUPERIOR A ± 10% RESPECTO A LO PROGRAMADO
 Al finalizar el trimestre se han completado en su totalidad las actividades programadas, se seguirá trabajando para mantener los resultados

Satisfactorio


DEPENDENCIA GENERAL:

000 SEGURIDAD PUBLICA Y TRANSITO

DEPENDENCIA AUXILIAR:


104 Seguridad Publica, 110 Acción Cívica, 159 Secretaría Técnica de Seguridad Pública, 000 Seguridad Pública y Tránsito

EVALUACION DEL INDICADOR



[Signature]
Lic. Marcos Antonio Vargas Jiménez

[Signature]
Lic. Héctor Zaldívar López Madera



PILAR DE DESARROLLO / EJE TRANSVERSAL: 4 Pilar 4: Seguridad

TEMA DE DESARROLLO: Seguridad con visión ciudadana.

PROGRAMA PRESUPUESTARIO: 01070401 Coordinación intergubernamental para la seguridad pública

PROYECTO PRESUPUESTARIO: 0107040101 Acciones del programa nacional de seguridad pública

OBJETIVO DEL PROGRAMA PRESUPUESTARIO: Se orienta a la coordinación de acciones municipales que permitan eficientar los mecanismos en materia de seguridad pública con apego a la legalidad que garanticen el logro de objetivos gubernamentales.

DEPENDENCIA GENERAL: 000 SEGURIDAD PUBLICA Y TRANSITO

DEPENDENCIA AUXILIAR: 000 Seguridad Pública y Tránsito

NOMBRE DEL INDICADOR: Porcentaje de operativos de seguridad pública conjuntos realizados.

FORMULA DEL CALCULO: (Operativos conjuntos realizados / Operativos conjuntos programados) *100

INTERPRETACIÓN: Operativos conjuntos de seguridad pública.

DIMENSIÓN QUE ATIENDE: Eficiencia

DESCRIPCIÓN DEL FACTOR DE COMPARACIÓN: Resultados 2022

AMBITO GEOGRAFICO: Local municipal

COBERTURA: Población municipal

LÍNEA BASE: Enero 2023

FRECUENCIA DE MEDICIÓN: Trimestral

ESTRUCTURA DEL INDICADOR

Numero: NC 1

COMPORTAMIENTO DE LAS VARIABLES DURANTE EL TRIMESTRE: Abril-Junio

VARIABLE	UNIDAD DE MEDIDA	OPERACION	META ANUAL	AVANCE TRIMESTRAL			AVANCE ACUMULADO		
				Programado	%	Alcanzado	Programado	%	Alcanzado
Operativos conjuntos realizados	Operativos		0.00	15.00	0.00	0.00	0.00	0.00	0.00
Operativos conjuntos programados	Operativos	Sumable	60.00	15.00	25.00	15.00	30.00	30.00	100.00

COMPORTAMIENTO DEL INDICADOR

DESCRIPCION DE LA META ANUAL

META ANUAL	TRIMESTRE: Abril-Junio			AVANCE ACUMULADO		
	Programado	Alcanzado	SEMAFORO	Programado	Alcanzado	SEMAFORO
100.00	0.00	0.00	Rojo	0.00	0.00	Rojo

DESCRIPCIÓN DE RESULTADOS Y JUSTIFICACIÓN EN CASO DE VARIACIÓN SUPERIOR A ± 10 % RESPECTO A LO PROGRAMADO

Al término del semestre hubo una baja en el cumplimiento de actividades, se buscará compensarlas durante los siguientes periodos

EVALUACION DEL INDICADOR

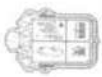
Critico

DEPENDENCIA GENERAL: 000 SEGURIDAD PUBLICA Y TRANSITO

DEPENDENCIA AUXILIAR: 000 Seguridad Pública y Tránsito

[Signature]
Lic. Héctor Zadorov López Juárez
SECRETARÍA DE SEGURIDAD PÚBLICA Y TRANSITO

[Signature]
Lic. Marcos Antonio Vargas Jiménez
SECRETARÍA TÉCNICA DE ...
PRESIDENCIA MUNICIPAL
UNIDAD DE INFORMACIÓN Y EVALUACIÓN



PILAR DE DESARROLLO / EJE TRANSVERSAL: 4 Pilar 4: Seguridad

Seguridad con visión ciudadana.

TEMA DE DESARROLLO:

PROGRAMA PRESUPUESTARIO: 01070401 Coordinación intergubernamental para la seguridad pública

PROYECTO PRESUPUESTARIO: 010704010101 Acciones del programa nacional de seguridad pública

OBJETIVO DEL PROGRAMA PRESUPUESTARIO: Se orienta a la coordinación de acciones municipales que permitan eficientar los mecanismos en materia de seguridad pública con apego a la legalidad que garantice el logro de objetivos gubernamentales.

DEPENDENCIA GENERAL: 000 SEGURIDAD PÚBLICA Y TRANSITO

DEPENDENCIA AUXILIAR: 000 Seguridad Pública y Tránsito

NOMBRE DEL INDICADOR: Porcentaje de personal que acredita de los exámenes de control de confianza.

FÓRMULA DEL CÁLCULO: (Personal que acredita el examen de control de confianza/Personal convocado para la aplicación de exámenes de control de confianza) *100

INTERPRETACIÓN: Personal que acredita los exámenes de control de confianza.

DIMENSIÓN QUE ATIENDE: Eficiencia

DESCRIPCIÓN DEL FACTOR DE COMPARACIÓN: Resultados 2022

AMBITO GEOGRAFICO: Local municipal

COBERTURA: Población municipal

LINEA BASE: Enero 2023

Numero: NC 2

ESTRUCTURA DEL INDICADOR

FRECUENCIA DE MEDICIÓN: Trimestral

COMPORTAMIENTO DE LAS VARIABLES DURANTE EL TRIMESTRE: Abril-Junio

VARIABLE	UNIDAD DE MEDIDA	OPERACION	META ANUAL	AVANCE TRIMESTRAL			AVANCE ACUMULADO		
				Programado	%	Alcanzado	Programado	%	Alcanzado
Personal que acredita el examen de control de confianza	Personas	Sumable	200.00	50.00	25.00	86.00	100.00	50.00	86.00
Personal convocado para la aplicación de exámenes de control de confianza	Personas	Promedio	50.00	50.00	100.00	50.00	100.00	50.00	50.00

COMPORTAMIENTO DEL INDICADOR

DESCRIPCIÓN DE LA META ANUAL

META ANUAL	TRIMESTRE: Abril-Junio			AVANCE ACUMULADO		
	Programado	Alcanzado	SEMAFORO	Programado	Alcanzado	SEMAFORO
400.00	100.00	172.00	Verde	200.00	344.00	Verde

DESCRIPCIÓN DE RESULTADOS Y JUSTIFICACIÓN EN CASO DE VARIACIÓN SUPERIOR A ± 10 % RESPECTO A LO PROGRAMADO
Al finalizar el trimestre se han realizado las actividades programadas, se buscará seguir bajo la misma guía durante los siguientes periodos

EVALUACION DEL INDICADOR

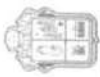
Satisfactorio

DEPENDENCIA GENERAL: 000 SEGURIDAD PÚBLICA Y TRANSITO

DEPENDENCIA AUXILIAR: 000 Seguridad Pública y Tránsito

Lic. Héctor Zabrov López Macías

Lic. Marcos Antonio Vargas Jiménez



PILAR DE DESARROLLO / EJE TRANSVERSAL:

4 Pilar 4: Seguridad

TEMA DE DESARROLLO:

Seguridad con visión ciudadana.

PROGRAMA PRESUPUESTARIO:

01070401 Coordinación intergubernamental para la seguridad pública

PROYECTO PRESUPUESTARIO:

010704010101 Acciones del programa nacional de seguridad pública

OBJETIVO DEL PROGRAMA PRESUPUESTARIO:

Se orienta a la coordinación de acciones municipales que permitan eficientar los mecanismos en materia de seguridad pública con apego a la legalidad que garantice el logro de objetivos gubernamentales.

DEPENDENCIA GENERAL:

000 SEGURIDAD PÚBLICA Y TRANSITO

DEPENDENCIA AUXILIAR:

000 Seguridad Pública y Tránsito

NOMBRE DEL INDICADOR:

Porcentaje de cumplimiento de los acuerdos del Consejo Regional de Seguridad Pública.

FÓRMULA DEL CÁLCULO:

(Acuerdos cumplidos en el seno del Consejo Regional de Seguridad Pública/Acuerdos registrados en el seno del Consejo Regional de Seguridad Pública) *100

INTERPRETACIÓN:

Acuerdos del consejo regional de seguridad pública.

DIMENSIÓN QUE ATIENDE:

Frecuencia de medición: Semestral

DESCRIPCIÓN DEL FACTOR

Semestral

DE COMPARACIÓN:

Resultados 2022

AMBITO GEOGRAFICO:

Local municipal

COBERTURA:

Población municipal

LINEA BASE

Enero 2023

Numero: NA 1.1

COMPORTAMIENTO DE LAS VARIABLES DURANTE EL TRIMESTRE: Abril-Junio

VARIABLE	UNIDAD DE MEDIDA	OPERACION	META ANUAL		AVANCE TRIMESTRAL		AVANCE ACUMULADO	
			Programado	Alcanzado	%	Alcanzado	%	Alcanzado
Acuerdos cumplidos en el seno del Consejo Regional de Seguridad Pública	Actas	Constante	4.00	4.00	100.00	75.00	3.00	75.00
Acuerdos registrados en el seno del Consejo Regional de Seguridad Pública	Actas	Constante	4.00	4.00	100.00	100.00	4.00	100.00

COMPORTAMIENTO DEL INDICADOR

DESCRIPCION DE LA META ANUAL

META ANUAL	TRIMESTRE: Abril-Junio			
	AVANCE TRIMESTRAL		AVANCE ACUMULADO	
Programado	Alcanzado	SEMAFORO	EF%	SEMAFORO
100.00	75.00	Amarillo	75.00	Amarillo

DESCRIPCIÓN DE RESULTADOS Y JUSTIFICACIÓN EN CASO DE VARIACIÓN SUPERIOR A ± 10 %, RESPECTO A LO PROGRAMADO
Durante el semestre no se han completado todas las actividades programadas, se seguirá trabajando para compensarlas en los siguientes periodos

EVALUACION DEL INDICADOR

En riesgo

DEPENDENCIA GENERAL:


000 SEGURIDAD PÚBLICA Y TRANSITO

DEPENDENCIA AUXILIAR:

000 Seguridad Pública y Tránsito



[Signature]
Lic. Marcos Antonio Vargas Jiménez



[Signature]
Lic. Héctor Zadorov López Macoela



PILAR DE DESARROLLO / EJE TRANSVERSAL: 4 Pilar 4: Seguridad
TEMA DE DESARROLLO: Seguridad con visión ciudadana.
PROGRAMA PRESUPUESTARIO: 01070401 Coordinación intergubernamental para la seguridad pública
PROYECTO PRESUPUESTARIO: 0107040101 Acciones del programa nacional de seguridad pública
OBJETIVO DEL PROGRAMA PRESUPUESTARIO: Se orienta a la coordinación de acciones municipales que permitan eficientar los mecanismos en materia de seguridad pública con apego a la legalidad que garantice el logro de objetivos gubernamentales.
DEPENDENCIA GENERAL: 000 SEGURIDAD PUBLICA Y TRANSITO
DEPENDENCIA AUXILIAR: 000 Seguridad Pública y Tránsito

ESTRUCTURA DEL INDICADOR

NOMBRE DEL INDICADOR: Porcentaje de cumplimiento de acuerdos en el seno del Consejo Intermunicipal de Seguridad Pública.
FÓRMULA DEL CÁLCULO: (Acuerdos cumplidos en el seno del Consejo Intermunicipal de Seguridad Pública/Acuerdos registrados en el seno del Consejo Intermunicipal de Seguridad Pública) *100
INTERPRETACIÓN: Acuerdos en el seno del consejo intermunicipal de seguridad pública.
DIMENSIÓN QUE ATIENDE: Eficiencia
DESCRIPCIÓN DEL FACTOR DE COMPARACIÓN: Resultados 2022
ÁMBITO GEOGRÁFICO: Local municipal
COBERTURA: Población municipal
LÍNEA BASE: Enero 2023
FRECUENCIA DE MEDICIÓN: Trimestral

Numero: NA 1.2

COMPORTAMIENTO DE LAS VARIABLES DURANTE EL TRIMESTRE: Abril-Junio

VARIABLE	UNIDAD DE MEDIDA	OPERACION	META ANUAL	AVANCE TRIMESTRAL		AVANCE ACUMULADO	
				Programado	%	Programado	%
Acuerdos cumplidos en el seno del Consejo Intermunicipal de Seguridad Pública	Actas		0.00	2.00	0.00	0.00	0.00
Acuerdos registrados en el seno del Consejo Intermunicipal de Seguridad Pública	Actas		8.00	2.00	25.00	2.00	100.00


**COMPORTAMIENTO DEL INDICADOR
DESCRIPCION DE LA META ANUAL**

META ANUAL	AVANCE TRIMESTRAL		AVANCE ACUMULADO		SEMAFORO
	Programado	Alcanzado	Programado	Alcanzado	
100.00	100.00	0.00	0.00	0.00	Rojo

DESCRIPCION DE RESULTADOS Y JUSTIFICACION EN CASO DE VARIACION SUPERIOR A 10 % RESPECTO A LO PROGRAMADO
 Al terminar el trimestre no se han realizado las actividades programadas, se buscará realizarlas en los siguientes trimestres.

EVALUACION DEL INDICADOR

Critica
DEPENDENCIA GENERAL: 000 SEGURIDAD PUBLICA Y TRANSITO
DEPENDENCIA AUXILIAR: 000 Seguridad Pública y Tránsito



Lic. Héctor Zaldívar López-Martínez



Lic. Marcos Antonio Vargas Jiménez



PILAR DE DESARROLLO / EJE TRANSVERSAL: 4 Pilar 4: Seguridad
 Seguridad con visión ciudadana .
TEMA DE DESARROLLO: 01070401 Coordinación intergubernamental para la seguridad pública
PROGRAMA PRESUPUESTARIO: 0107040101 Acciones del programa nacional de seguridad pública
PROYECTO PRESUPUESTARIO: Se orienta a la coordinación de acciones municipales que permitan eficientar los mecanismos en materia de seguridad pública con apego a la legalidad que garantice el logro de objetivos gubernamentales.
OBJETIVO DEL PROGRAMA PRESUPUESTARIO: Q00 SEGURIDAD PUBLICA Y TRANSITO
DEPENDENCIA GENERAL: Q00 Seguridad Pública y Tránsito
DEPENDENCIA AUXILIAR:

ESTRUCTURA DEL INDICADOR

NOMBRE DEL INDICADOR: Porcentaje de avance en la gestión para la unificación de los cuerpos de policía municipal.
FÓRMULA DEL CÁLCULO: (Requisitos atendidos para la actualización del convenio para la unificación de los cuerpos de policía municipal/Requisitos necesarios para la suscripción del convenio de unificación de los cuerpos de policía municipal)*100
INTERPRETACIÓN: Unificación de los cuerpos de policía municipal.
DIMENSIÓN QUE ATIENDE: Eficiencia
DESCRIPCIÓN DEL FACTOR DE COMPARACIÓN: Resultados 2022
AMBITO GEOGRAFICO: Local municipal
COBERTURA: Población municipal
LINEA BASE: Enero 2023

FRECUENCIA DE MEDICIÓN: Semestral

Numero: NA 1.3

COMPORTAMIENTO DE LAS VARIABLES DURANTE EL TRIMESTRE: Abril-Junio

VARIABLE	UNIDAD DE MEDIDA	OPERACION	META ANUAL		AVANCE TRIMESTRAL		AVANCE ACUMULADO	
			Programado	Alcanzado	%	Alcanzado	%	Alcanzado
Requisitos atendidos para la actualización del convenio para la unificación de los cuerpos de policía municipal	Documentos		0.00	0.00	0.00	0.00	0.00	0.00
Requisitos necesarios para la suscripción del convenio de unificación de los cuerpos de policía municipal	Documentos		4.00	0.00	0.00	2.00	0.00	0.00

COMPORTAMIENTO DEL INDICADOR

DESCRIPCION DE LA META ANUAL

Unificación de los cuerpos de policía municipal.


TRIMESTRE: Abril-Junio


META ANUAL	AVANCE TRIMESTRAL		AVANCE ACUMULADO	
	Programado	Alcanzado	Programado	Alcanzado
100.00	0.00	0.00	0.00	0.00

DESCRIPCION DE RESULTADOS Y JUSTIFICACION EN CASO DE VARIACION SUPERIOR A ± 10 % RESPECTO A LO PROGRAMADO
 Durante el semestre se han realizado actividades de manera satisfactoria, se seguirá trabajando bajo la misma guía

EVALUACION DEL INDICADOR

Satisfacción
DEPENDENCIA GENERAL: Q00 SEGURIDAD PUBLICA Y TRANSITO
DEPENDENCIA AUXILIAR: Q00 Seguridad Pública y Tránsito





MEJOR GOBIERNO

PbRm-08b FICHA TECNICA DE SEGUIMIENTO DE INDICADORES 2023 DE GESTIÓN O ESTRATEGICO

TIPO DE FICHA: OSFEM

PILAR DE DESARROLLO / EJE TRANSVERSAL: 4 Pilar 4: Seguridad
 Seguridad con visión ciudadana .
TEMA DE DESARROLLO: 01070401 Coordinación intergubernamental para la seguridad pública
PROGRAMA PRESUPUESTARIO: Acciones del programa nacional de seguridad pública
PROYECTO PRESUPUESTARIO: 010704010101 Acciones de seguridad pública con apego a la legalidad que garanticen el logro de objetivos gubernamentales.
OBJETIVO DEL PROGRAMA PRESUPUESTARIO: Se orienta a la coordinación de acciones municipales que permitan eficientar los mecanismos en materia de seguridad pública
DEPENDENCIA GENERAL: 000 SEGURIDAD PÚBLICA Y TRANSITO
DEPENDENCIA AUXILIAR: 000 Seguridad Pública y Tránsito

NOMBRE DEL INDICADOR: Porcentaje en la unificación de criterios y metas en materia de seguridad pública.
FÓRMULA DEL CÁLCULO: (Criterios de evaluación en materia de seguridad pública unificados/total de criterios de evaluación en materia de seguridad pública por unificar)*100
INTERPRETACIÓN: Unificación de criterios y metas en materia de seguridad pública.
DIMENSIÓN QUE ATIENDE: Eficiencia
DESCRIPCIÓN DEL FACTOR DE COMPARACIÓN: Resultados 2022
ÁMBITO GEOGRÁFICO: Local municipal
COBERTURA: Población municipal
LÍNEA BASE: Enero 2023

COMPORTAMIENTO DE LAS VARIABLES DURANTE EL TRIMESTRE: Abril-Junio

VARIABLE	UNIDAD DE MEDIDA	OPERACION	META ANUAL		AVANCE TRIMESTRAL		AVANCE ACUMULADO	
			Programado	%	Programado	%	Programado	%
Criterios de evaluación en materia de seguridad pública unificados	Actas	Sumable	2.00	25.00	0.00	0.00	4.00	50.00
Total de criterios de evaluación en materia de seguridad pública por unificar	Actas	Sumable	2.00	25.00	2.00	100.00	4.00	50.00

COMPORTAMIENTO DEL INDICADOR
DESCRIPCIÓN DE LA META ANUAL

Unificación de criterios y metas en materia de seguridad pública.

META ANUAL	AVANCE TRIMESTRAL		AVANCE ACUMULADO		SEMAFORO
	Programado	Alcanzado	Programado	Alcanzado	
100.00	100.00	0.00	100.00	0.00	Rojo

DESCRIPCIÓN DE RESULTADOS Y JUSTIFICACIÓN EN CASO DE VARIACIÓN SUPERIOR A ± 10 % RESPECTO A LO PROGRAMADO:
 Al finalizar el trimestre no se han realizado las actividades programadas, se buscará realizarlas en los siguientes trimestres

EVALUACIÓN DEL INDICADOR

Critica:
DEPENDENCIA GENERAL: 000 SEGURIDAD PÚBLICA Y TRANSITO
DEPENDENCIA AUXILIAR: 000 Seguridad Pública y Tránsito

ELABORÓ
GUARDIA CIVIL JECÁMAC
 Lic. Héctor Zedoy López Madrid

MEJOR GOBIERNO
 SECRETARÍA TÉCNICA DE LA PRESIDENCIA MUNICIPAL
 UNIDAD DE MONITOREO, PRESUPUESTACIÓN Y EVALUACIÓN

 Lic. Marcos Antonio Vargas Jiménez

PILAR DE DESARROLLO / EJE TRANSVERSAL: 4 Pilar 4: Seguridad

Seguridad con visión ciudadana.

TEMA DE DESARROLLO:

PROGRAMA PRESUPUESTARIO: 01070401 Coordinación intergubernamental para la seguridad pública

PROYECTO PRESUPUESTARIO: 010704010101 Acciones del programa nacional de seguridad pública

OBJETIVO DEL PROGRAMA PRESUPUESTARIO: Se orienta a la coordinación de acciones municipales que permitan eficientar los mecanismos en materia de seguridad pública con apego a la legalidad que garantice el logro de objetivos gubernamentales.

DEPENDENCIA GENERAL: 000 SEGURIDAD PÚBLICA Y TRANSITO

DEPENDENCIA AUXILIAR: 000 Seguridad Pública y Tránsito

ESTRUCTURA DEL INDICADOR

NOMBRE DEL INDICADOR: Porcentaje de exámenes de control de confianza aplicados.

FORMULA DEL CÁLCULO: (Exámenes de control de confianza aplicados/Exámenes de control de confianza programados) *100

INTERPRETACIÓN: Exámenes de control y confianza aplicados.

DIMENSION QUE ATIENDE: Eficiencia

DESCRIPCIÓN DEL FACTOR: Resultados 2022

DE COMPARACIÓN: Local municipal

AMBITO GEOGRAFICO: Población municipal

COBERTURA: Enero 2023

LÍNEA BASE

FRECUENCIA DE MEDICIÓN: Semestral

Numero: NA 2.1

COMPORTAMIENTO DE LAS VARIABLES DURANTE EL TRIMESTRE: Abril-Junio

VARIABLE	UNIDAD DE MEDIDA	OPERACION	META ANUAL		AVANCE TRIMESTRAL		AVANCE ACUMULADO	
			Programado	%	Programado	%	Programado	%
Exámenes de control de confianza aplicados	Listas		0.00	0.00	100.00	159.00	0.00	0.00
Exámenes de control de confianza programados	Listas		200.00	50.00	100.00	100.00	0.00	0.00

COMPORTAMIENTO DEL INDICADOR

DESCRIPCIÓN DE LA META ANUAL

META ANUAL	AVANCE TRIMESTRAL		AVANCE ACUMULADO	
	Programado	Alcanzado	Programado	Alcanzado
100.00	100.00	159.00	0.00	0.00

DESCRIPCIÓN DE RESULTADOS Y JUSTIFICACIÓN EN CASO DE VARIACIÓN SUPERIOR A ± 10 % RESPECTO A LO PROGRAMADO

Durante el semestre se han completado en su totalidad las actividades programadas, se seguirá trabajando bajo la misma guía

EVALUACION DEL INDICADOR

Satisfacción

DEPENDENCIA GENERAL: 000 SEGURIDAD PÚBLICA Y TRANSITO


DEPENDENCIA AUXILIAR: 000 Seguridad Pública y Tránsito



[Signature]
ELABORO
Lic. Héctor Zapfirov López Madrida



[Signature]
Lic. Marcos Antonio Vargas Jiménez



PILAR DE DESARROLLO /EJE TRANSVERSAL: 4 Pilar 4. Seguridad

TEMA DE DESARROLLO: Seguridad con visión ciudadana.

PROGRAMA PRESUPUESTARIO: 01070401 Coordinación intergubernamental para la seguridad pública

PROYECTO PRESUPUESTARIO: 010704010101 Acciones del programa nacional de seguridad pública

OBJETIVO DEL PROGRAMA PRESUPUESTARIO: Se orienta a la coordinación de acciones municipales que permitan efficientar los mecanismos en materia de seguridad pública con apego a la legalidad que garantice el logro de objetivos gubernamentales.

DEPENDENCIA GENERAL: 000 SEGURIDAD PÚBLICA Y TRANSITO

DEPENDENCIA AUXILIAR: 000 Seguridad Pública y Tránsito

NOMBRE DEL INDICADOR: Porcentaje de avance en la gestión para la aplicación de exámenes de control de confianza

FÓRMULA DEL CÁLCULO: (Requisitos atendidos para la actualización del convenio para la aplicación de exámenes de control de confianza/Requisitos necesarios para la actualización del convenio para la aplicación de exámenes de control de confianza) *100

INTERPRETACIÓN: Convenio actualizado para la aplicación de exámenes de control de confianza.

DIMENSION QUE ATIENDE: Eficiencia

DESCRIPCIÓN DEL FACTOR DE COMPARACIÓN: Resultados 2022

AMBITO GEOGRAFICO: Local municipal

COBERTURA: Población municipal

LINEA BASE: Enero 2023

Numero: NA 2.2

FRECUENCIA DE MEDICIÓN: Semestral

ESTRUCTURA DEL INDICADOR

COMPORTAMIENTO DE LAS VARIABLES DURANTE EL TRIMESTRE: Abril-Junio

VARIABLE	UNIDAD DE MEDIDA	OPERACION	META ANUAL		AVANCE TRIMESTRAL		AVANCE ACUMULADO	
			Programado	Alcanzado	%	Alcanzado	%	Alcanzado
Requisitos atendidos para la actualización del convenio para la aplicación de exámenes de control de confianza	Convenio	Constante	0.00	0.00	0.00	1.00	0.00	1.00
Requisitos necesarios para la actualización del convenio para la aplicación de exámenes de control de confianza	Convenio	Constante	0.00	0.00	0.00	0.00	0.00	0.00

COMPORTAMIENTO DEL INDICADOR

DESCRIPCION DE LA META ANUAL

Convenio actualizado para la aplicación de exámenes de control de confianza.

META ANUAL	AVANCE TRIMESTRAL		AVANCE ACUMULADO	
	Programado	Alcanzado	Programado	Alcanzado
100.00	0.00	0.00	0.00	0.00

DESCRIPCION DE RESULTADOS Y JUSTIFICACION EN CASO DE VARIACION SUPERIOR A ± 10 % RESPECTO A LO PROGRAMADO

Durante el semestre se han realizado actividades de manera satisfactoria, se seguira trabajando bajo la misma guia

EVALUACION DEL INDICADOR

Satisfactorio

DEPENDENCIA GENERAL: 000 SEGURIDAD PÚBLICA Y TRANSITO

DEPENDENCIA AUXILIAR: 000 Seguridad Pública y Tránsito

[Signature]

ELABORÓ

Lic. Héctor Zaborov López Madera

[Signature]

YO. BR.

Lic. Marcos Antonio Vargas Jiménez



PILAR DE DESARROLLO / EJE TRANSVERSAL:

3 Pilar 3: Territorial

TEMA DE DESARROLLO:

Acción por el clima

PROGRAMA PRESUPUESTARIO:

02010101 Gestión integral de residuos sólidos

PROYECTO PRESUPUESTARIO:

0201010101 Manejo integral de residuos sólidos

OBJETIVO DEL PROGRAMA PRESUPUESTARIO:

Conjunto articulado e interrelacionado de acciones, para el manejo integral de residuos sólidos, desde su generación hasta la disposición final, a fin de lograr beneficios ambientales, la optimización económica de su manejo y la aceptación social para la separación de los mismos, proporcionando una mejor calidad de vida de la población.

DEPENDENCIA GENERAL:

G00 ECOLOGIA

DEPENDENCIA AUXILIAR:

160 Prevención y Control Ambiental, G00 Ecología

NOMBRE DEL INDICADOR:

Porcentaje de faenas para la recolección de residuos sólidos urbanos realizadas.

FORMULA DEL CALCULO:

(Faenas para la recolección de residuos sólidos urbanos realizadas/Faenas programadas para la recolección de residuos sólidos urbanos)*100

INTERPRETACIÓN:

Porcentaje de faenas para la recolección.

DIMENSIÓN QUE ATIENDE:

Eficiencia

DESCRIPCIÓN DEL FACTOR

Resultados 2022

DE COMPARACIÓN:

Local municipal

AMBITO GEOGRAFICO:

Población municipal

COBERTURA:

Enero 2023

LINEA BASE

FRECUENCIA DE MEDICIÓN:

Semestral

Numero: NC 1

COMPORTAMIENTO DE LAS VARIABLES DURANTE EL TRIMESTRE: Abril-Junio

VARIABLE	UNIDAD DE MEDIDA	OPERACION	META ANUAL		AVANCE TRIMESTRAL		AVANCE ACUMULADO		
			Programado	%	Alcanzado	%	Programado	%	Alcanzado
Faenas para la recolección de residuos sólidos urbanos realizadas	Actividades de recolección		0.00	0.00	0.00	0.00	0.00	0.00	0.00
Faenas programadas para la recolección de residuos sólidos urbanos	Actividades de recolección		0.00	0.00	0.00	0.00	0.00	0.00	0.00

COMPORTAMIENTO DEL INDICADOR

DESCRIPCION DE LA META ANUAL

Porcentaje de faenas para la recolección.

META ANUAL	TRIMESTRE: Abril-Junio						
	AVANCE TRIMESTRAL		AVANCE ACUMULADO				
Programado	Alcanzado	EF%	SEMAFORO	Programado	Alcanzado	EF%	SEMAFORO
0.00	0.00	0.00	Verde	0.00	0.00	0.00	Verde

DESCRIPCION DE RESULTADOS Y JUSTIFICACION EN CASO DE VARIACION SUPERIOR A ± 10 % RESPECTO A LO PROGRAMADO
No se llenan actividades programadas durante el semestre

EVALUACION DEL INDICADOR

Satisfacción:

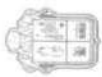
DEPENDENCIA GENERAL:

G00 ECOLOGIA

DEPENDENCIA AUXILIAR:

160 Prevención y Control Ambiental





PILAR DE DESARROLLO / EJE TRANSVERSAL: 3 Pilar 3: Territorial

Acción por el clima

TEMA DE DESARROLLO: 02010101 Gestión integral de residuos sólidos

PROGRAMA PRESUPUESTARIO: 0201010101 Manejo integral de residuos sólidos

PROYECTO PRESUPUESTARIO: Conjunto articulado e interrelacionado de acciones, para el manejo integral de residuos sólidos, desde su generación hasta la disposición final, a fin de lograr beneficios ambientales, la optimización económica de su manejo y la aceptación social para la separación de los mismos, proporcionando una mejor calidad de vida de la población.

OBJETIVO DEL PROGRAMA PRESUPUESTARIO: G00 ECOLOGIA

DEPENDENCIA GENERAL: 160 Prevención y Control Ambiental, G00 Ecología

DEPENDENCIA AUXILIAR:

NOMBRE DEL INDICADOR: Porcentaje de desechos sólidos urbanos trasladados al tiradero municipal.

FÓRMULA DEL CÁLCULO: (Kilogramos de desechos sólidos urbanos trasladados al tiradero municipal/Kilogramos estimados a trasladar al tiradero municipal)*100

INTERPRETACIÓN: Porcentaje de kilogramos de desechos sólidos urbanos trasladados al tiradero municipal.

DIMENSIÓN QUE ATIENDE: Eficiencia

DESCRIPCIÓN DEL FACTOR DE COMPARACIÓN: Resultados 2022

AMBITO GEOGRAFICO: Local municipal

COBERTURA: Población municipal

LINEA BASE: Enero 2023

Numero: NC 2

0201010102 Coordinación para servicios de limpieza y recolección de desechos sólidos

ESTRUCTURA DEL INDICADOR

FRECUENCIA DE MEDICIÓN: Semestral

COMPORTAMIENTO DE LAS VARIABLES DURANTE EL TRIMESTRE: Abril-Junio

VARIABLE	UNIDAD DE MEDIDA	OPERACION	META ANUAL		AVANCE TRIMESTRAL		AVANCE ACUMULADO		
			Programado	%	Alcanzado	%	Programado	%	Alcanzado
Kilogramos de desechos sólidos urbanos trasladados al tiradero municipal	Kilogramos		0.00	0.00	5.616.502.00	86.64	0.00	0.00	0.00
Kilogramos estimados a trasladar al tiradero municipal	Kilogramos		12.672.530.00	50.00	6.336.265.00	100.00	0.00	0.00	0.00

COMPORTAMIENTO DEL INDICADOR

DESCRIPCION DE LA META ANUAL

Porcentaje de kilogramos de desechos sólidos urbanos trasladados al tiradero municipal.

META ANUAL	TRIMESTRE: Abril-Junio			
	AVANCE TRIMESTRAL		AVANCE ACUMULADO	
Programado	Alcanzado	Programado	Alcanzado	SEMAFORO
100.00	88.64	0.00	0.00	Verde

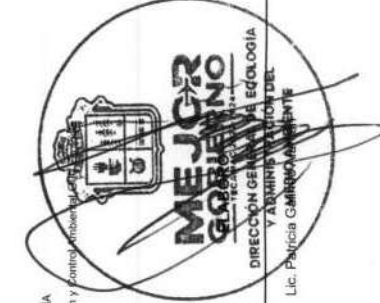
DESCRIPCIÓN DE RESULTADOS Y JUSTIFICACIÓN EN CASO DE VARIACIÓN SUPERIOR A ± 10 % RESPECTO A LO PROGRAMADO
Al finalizar el semestre se han completado casi en su totalidad la meta programada, se seguirá trabajando para cumplir las actividades programadas.

Satisfactorio

DEPENDENCIA GENERAL: G00 ECOLOGIA

DEPENDENCIA AUXILIAR: 160 Prevención y Control Ambiental, G00 Ecología

EVALUACION DEL INDICADOR

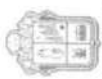


Lic. Patricia Gallardo



Lic. Marcos Antonio Vargas Jiménez





PILAR DE DESARROLLO / EJE TRANSVERSAL: 3 Pilar 3: Territorial
Acción por el clima
TEMA DE DESARROLLO: 02010101 Gestión integral de residuos sólidos
PROGRAMA PRESUPUESTARIO: 0201010101 Manejo integral de residuos sólidos
PROYECTO PRESUPUESTARIO: Conjunto articulado e interrelacionado de acciones, para el manejo integral de residuos sólidos, desde su generación hasta la disposición final, a fin de lograr beneficios ambientales, la optimización económica de su manejo y la aceptación social para la separación de los mismos, proporcionando una mejor calidad de vida de la población.
OBJETIVO DEL PROGRAMA PRESUPUESTARIO: G00 ECOLOGIA
DEPENDENCIA GENERAL: 160 Prevención y Control Ambiental, G00 Ecología
DEPENDENCIA AUXILIAR:

NOMBRE DEL INDICADOR: Porcentaje de espacios públicos que reciben el servicio de limpia a través de barrios.
FÓRMULA DEL CÁLCULO: (Espacios públicos que reciben el servicio de limpia a través de barrios/Espacios públicos que requieren el servicio de limpia a través de barrios)*100
INTERPRETACIÓN: Porcentaje de espacios públicos que reciben el servicio de limpia a través de barrios.
DIMENSIÓN QUE ATIENDE: Eficiencia
DESCRIPCIÓN DEL FACTOR DE COMPARACIÓN: Resultados 2022
AMBITO GEOGRAFICO: Local municipal
COBERTURA: Población municipal
LINEA BASE: Enero 2023

Numero: NC 3

COMPORTAMIENTO DE LAS VARIABLES DURANTE EL TRIMESTRE: Abril-Junio

VARIABLE	UNIDAD DE MEDIDA		OPERACION	META ANUAL		AVANCE TRIMESTRAL		AVANCE ACUMULADO		
	Programado	Alcanzado		Programado	%	Alcanzado	%	Programado	%	
Espacios públicos que reciben el servicio de limpia a través de barrios	100.00	100.00	0.00	0.00	3,100.00	0.00	6,199.00	199.97	0.00	0.00
Espacios públicos que requieren el servicio de limpia a través de barrios	100.00	100.00	5,199.00	5,199.00	3,100.00	50.01	6,199.00	199.97	0.00	0.00

COMPORTAMIENTO DEL INDICADOR
DESCRIPCION DE LA META ANUAL
 Porcentaje de espacios públicos que reciben el servicio de limpia a través de barrios.

TRIMESTRE: Abril-Junio

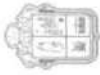
META ANUAL	AVANCE TRIMESTRAL				AVANCE ACUMULADO			
	Programado	Alcanzado	SEMAFORO	EF%	Programado	Alcanzado	SEMAFORO	EF%
100.00	100.00	100.00	Verde	100.00	0.00	Verde	0.00	Verde

DESCRIPCION DE RESULTADOS Y JUSTIFICACION EN CASO DE VARIACION SUPERIOR A ±10 % RESPECTO A LO PROGRAMADO
 Durante el semestre se han completado en su totalidad las actividades programadas, se aseguró trabajar bajo la misma guía

Satisfacción
DEPENDENCIA GENERAL: G00 ECOLOGIA
DEPENDENCIA AUXILIAR: 160 Prevención y Control Ambiental, G00 Ecología



Lic. Marlon Antonio Vargas Jiménez



PILAR DE DESARROLLO / EJE TRANSVERSAL: 3 Pilar.3. Territorial

Acción por el clima

PROGRAMA PRESUPUESTARIO: 02010101 Gestión integral de residuos sólidos

PROYECTO PRESUPUESTARIO: 0201010101 Manejo integral de residuos sólidos

OBJETIVO DEL PROGRAMA PRESUPUESTARIO: Conjunto articulado e interrelacionado de acciones, para el manejo integral de residuos sólidos, desde su generación hasta la disposición final, a fin de lograr beneficios ambientales, la optimización económica de su manejo y la aceptación social para la separación de los mismos, proporcionando una mejor calidad de vida de la población.

DEPENDENCIA GENERAL: G00 ECOLOGIA

DEPENDENCIA AUXILIAR: 160 Prevención y Control Ambiental.G00 Ecología

NOMBRE DEL INDICADOR: Porcentaje de equipo de recolección de desechos sólidos urbanos municipales renovado.

FÓRMULA DEL CÁLCULO: (Equipo de recolección de desechos sólidos urbanos municipales renovado/Total de equipo de recolección de desechos sólidos urbanos municipales)*100

INTERPRETACIÓN: Renovación de equipos de recolección.

DIMENSION QUE ATIENDE: Eficiencia

DESCRIPCIÓN DEL FACTOR DE COMPARACIÓN: Resultados 2022

AMBITO GEOGRAFICO: Local municipal

COBERTURA: Población municipal

LINEA BASE: Enero 2023

FRECUENCIA DE MEDICIÓN: Semestral

Numero: NC 4

COMPORTAMIENTO DE LAS VARIABLES DURANTE EL TRIMESTRE: Abril-Junio

VARIABLE	UNIDAD DE MEDIDA		OPERACION	META ANUAL	AVANCE TRIMESTRAL		AVANCE ACUMULADO		
	Programado	Alcanzado			Programado	%	Alcanzado	%	
Equipo de recolección de desechos sólidos urbanos municipales renovado	10.00	94.44	Verde	10.00	94.44	17.00	2,833.33	0.00	0.00
Total de equipo de recolección de desechos sólidos urbanos municipales	10.00	94.44	Verde	12.00	6.00	14.00	300.00	0.00	0.00

COMPORTAMIENTO DEL INDICADOR
DESCRIPCION DE LA META ANUAL

Renovación de equipos de recolección.

META ANUAL	AVANCE TRIMESTRAL		AVANCE ACUMULADO	
	Programado	Alcanzado	Programado	Alcanzado
55.00	10.00	94.44	0.00	0.00

DESCRIPCION DE RESULTADOS Y JUSTIFICACION EN CASO DE VARIACION SUPERIOR A 10 % RESPECTO A LO PROGRAMADO
Durante el semestre se han completado en su totalidad las metas programadas, se asegura trabajaremos bajo la misma guía

Satisfactorio

DEPENDENCIA GENERAL: G00 ECOLOGIA

DEPENDENCIA AUXILIAR: 160 Prevención y Control Ambiental.G00 Ecología



Lic. Patrino Gallardo Márquez



Lic. Marcos Antonio Vargas Jiménez



PILAR DE DESARROLLO / EJE TRANSVERSAL: 3.Pilar 3. Territorial

Acción por el clima

PROGRAMA PRESUPUESTARIO: 02010101 Gestión integral de residuos sólidos

PROYECTO PRESUPUESTARIO: 0201010101 Manejo integral de residuos sólidos

OBJETIVO DEL PROGRAMA PRESUPUESTARIO: Conjunto articulado e interrelacionado de acciones, para el manejo integral de residuos sólidos, desde su generación hasta la disposición final, a fin de lograr beneficios ambientales, la optimización económica de su manejo y la aceptación social para la separación de los mismos, proporcionando una mejor calidad de vida de la población.

DEPENDENCIA GENERAL: G00 ECOLOGIA

DEPENDENCIA AUXILIAR: 160 Prevención y Control Ambiental.G00 Ecología

ESTRUCTURA DEL INDICADOR

NOMBRE DEL INDICADOR: Porcentaje de rutas de recolección de desechos sólidos urbanos municipales realizadas.

FORMULA DEL CÁLCULO: (Número de rutas de recolección de desechos sólidos realizadas/Números de rutas de recolección de desechos sólidos trazadas)*100

INTERPRETACIÓN: Rutas de desechos sólidos.

DIMENSION QUE ATIENDE: Eficiencia

DESCRIPCIÓN DEL FACTOR DE COMPARACIÓN: Resultados 2022

AMBITO GEOGRAFICO: Local municipal

COBERTURA: Población municipal

LINEA BASE: Enero 2023

FRECUENCIA DE MEDICIÓN: Mensual

Numero: NA 1.1

COMPORTAMIENTO DE LAS VARIABLES DURANTE EL TRIMESTRE: Abril-Junio

VARIABLE	UNIDAD DE MEDIDA	OPERACION	META ANUAL	AVANCE TRIMESTRAL		AVANCE ACUMULADO			
				Programado	%	Alcanzado	%	Programado	%
Número de rutas de recolección de desechos sólidos realizadas	Rutas		0.00	4.00	0.00	35.00	875.00	0.00	0.00
Números de rutas de recolección de desechos sólidos trazadas	Rutas		15.00	4.00	25.00	14.00	400.00	0.00	0.00

COMPORTAMIENTO DEL INDICADOR DESCRIPCION DE LA META ANUAL

META ANUAL	TRIMESTRE: Abril-Junio			
	AVANCE TRIMESTRAL		AVANCE ACUMULADO	
Programado	Alcanzado	Programado	Alcanzado	SEMAFORO
100.00	218.75	0.00	0.00	Verde
	EF%	SEMAFORO	EF%	SEMAFORO
	218.75	Verde	0.00	Verde

DESCRIPCION DE RESULTADOS Y JUSTIFICACION EN CASO DE VARIACION SUPERIOR A 10% RESPECTO A LO PROGRAMADO Al terminar el trimestre se han completado todas las actividades programadas, se seguirá trabajando bajo la misma guía

EVALUACION DEL INDICADOR

Satisfactorio

DEPENDENCIA GENERAL: G00 ECOLOGIA

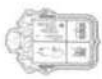
DEPENDENCIA AUXILIAR: 160 Prevención y Control Ambiental.G00 Ecología



Lic. Patricia Restrepo Martínez



Lic. Marcos Antonio Vargas Jiménez



PILAR DE DESARROLLO / EJE TRANSVERSAL:

3 Pilar 3: Territorial
Acción por el clima

TEMA DE DESARROLLO:

02010101 Gestión integral de residuos sólidos

PROGRAMA PRESUPUESTARIO:

0201010101 Manejo integral de residuos sólidos

PROYECTO PRESUPUESTARIO:

020101010102 Coordinación para servicios de limpia y recolección de desechos sólidos:
Conjunto articulado e interrelacionado de acciones, para el manejo integral de residuos sólidos, desde su generación hasta la disposición final, a fin de lograr beneficios ambientales, la optimización económica de su manejo y la aceptación social para la separación de los mismos, proporcionando una mejor calidad de vida de la población.

OBJETIVO DEL PROGRAMA PRESUPUESTARIO:

G00 ECOLOGIA

DEPENDENCIA GENERAL:

160 Prevención y Control Ambiental,G00 Ecología

DEPENDENCIA AUXILIAR:

ESTRUCTURA DEL INDICADOR

NOMBRE DEL INDICADOR: Porcentaje de kilogramos de residuos sólidos urbanos municipales recibidos.

FÓRMULA DEL CÁLCULO: (Kilogramos de residuos sólidos urbanos municipales recibidos/kilogramos de residuos sólidos urbanos municipales estimados)*100

INTERPRETACIÓN: Kilogramos recibidos de residuos sólidos.

DIMENSIÓN QUE ATIENDE: Eficiencia

DESCRIPCIÓN DEL FACTOR DE COMPARACIÓN: Resultados 2022

AMBITO GEOGRAFICO: Local municipal

COBERTURA: Población municipal

LÍNEA BASE: Enero 2023

FRECUENCIA DE MEDICIÓN: Mensual

Numero: NA 2.1

COMPORTAMIENTO DE LAS VARIABLES DURANTE EL TRIMESTRE: Abril-Junio

VARIABLE	UNIDAD DE MEDIDA	OPERACION	META ANUAL		AVANCE TRIMESTRAL		AVANCE ACUMULADO	
			Programado	Alcanzado	Programado	%	Programado	%
Kilogramos de residuos sólidos urbanos municipales recibidos	Kilogramos		0.00	0.00	4,011,607.50	0.00	5,616,502.00	140.01
Kilogramos de residuos sólidos urbanos municipales estimados	Kilogramos		16,046,430.00	16,046,430.00	4,011,607.50	25.00	5,616,502.00	140.01

COMPORTAMIENTO DEL INDICADOR

DESCRIPCION DE LA META ANUAL

Kilogramos recibidos de residuos sólidos.

META ANUAL	TRIMESTRE: Abril-Junio			
	AVANCE TRIMESTRAL		AVANCE ACUMULADO	
Programado	Alcanzado	Programado	Alcanzado	SEMAFORO
100.00	100.00	100.00	0.00	Verde

DESCRIPCION DE RESULTADOS Y JUSTIFICACION EN CASO DE VARIACION SUPERIOR A ± 10 % RESPECTO A LO PROGRAMADO
Durante el trimestre se han completado en su totalidad las actividades programadas, se asegura trabajando para mantener los resultados

EVALUACION DEL INDICADOR

Satisfactorio

DEPENDENCIA GENERAL: G00 ECOLOGIA

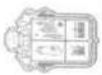
DEPENDENCIA AUXILIAR: 160 Prevención y Control Ambiental y Ecología



DIRECCION GENERAL ADMINISTRACION Y ADMINISTRACION PRESUPUESTACION Y EVALUACION

Lic. Marcos Antonio Vargas Jiménez





PILAR DE DESARROLLO / EJE TRANSVERSAL: 3 Pilar 3: Territorial

TEMA DE DESARROLLO: Acción por el clima

PROGRAMA PRESUPUESTARIO: 02010101 Gestión integral de residuos sólidos

PROYECTO PRESUPUESTARIO: 0201010101 Manejo integral de residuos sólidos

OBJETIVO DEL PROGRAMA PRESUPUESTARIO: Conjunto articulado e interrelacionado de acciones, para el manejo integral de residuos sólidos, desde su generación hasta la disposición final, a fin de lograr beneficios ambientales, la optimización económica de su manejo y la aceptación social para la separación de los mismos, proporcionando una mejor calidad de vida de la población.

DEPENDENCIA GENERAL: G00 ECOLOGIA

DEPENDENCIA AUXILIAR: 160 Prevención y Control Ambiental, G00 Ecología

NOMBRE DEL INDICADOR: Porcentaje en la recuperación de los residuos sólidos urbanos municipales para reciclaje.

FÓRMULA DEL CÁLCULO: (Kilogramos de residuos sólidos para reciclaje recibidos/Kilogramos de residuos sólidos para reciclaje programados)*100

INTERPRETACIÓN: Eficiencia

DIMENSIÓN QUE ATIENDE: Local municipal

DESCRIPCIÓN DEL FACTOR DE COMPARACIÓN: Población municipal

AMBITO GEOGRAFICO: Local municipal

COBERTURA: Población municipal

LINEA BASE: Población municipal

Numero: NA 2.2

0201010102 Coordinación para servicios de limpia y recolección de desechos sólidos.

ESTRUCTURA DEL INDICADOR

FRECUENCIA DE MEDICIÓN: Mensual

COMPORTAMIENTO DE LAS VARIABLES DURANTE EL TRIMESTRE: Abril-Junio

VARIABLE	UNIDAD DE MEDIDA	OPERACION	META ANUAL	AVANCE TRIMESTRAL		AVANCE ACUMULADO	
				Programado	%	Programado	%
Kilogramos de residuos sólidos para reciclaje recibidos	Kilogramos		0.00	0.00	0.00	0.00	0.00
Kilogramos de residuos sólidos para reciclaje programados	Kilogramos		0.00	0.00	0.00	0.00	0.00

COMPORTAMIENTO DEL INDICADOR

DESCRIPCION DE LA META ANUAL

META ANUAL	TRIMESTRE: Abril-Junio			AVANCE ACUMULADO		
	Programado	SEMAFORO	EF%	Alcanzado	SEMAFORO	EF%
0.00	0.00	Verde	0.00	0.00	Verde	0.00

DESCRIPCION DE RESULTADOS Y JUSTIFICACION EN CASO DE VARIACION SUPERIOR A ± 10 % RESPECTO A LO PROGRAMADO
Durante el trimestre no se tienen actividades programadas

EVALUACION DEL INDICADOR

Satisfactorio

G00 ECOLOGIA

160 Prevención y Control Ambiental



MEJOR GOBIERNO
SECRETARÍA TÉCNICA DE LA
PRESUPUESTACIÓN MUNICIPAL
UNIDAD DE EMISIÓN,
PLANIFICACIÓN,
PRE-SUPUESTACIÓN
Y EVALUACIÓN

Lic. Patricia Galindo Huelga



MEJOR GOBIERNO
SECRETARÍA TÉCNICA DE LA
PRESUPUESTACIÓN MUNICIPAL
UNIDAD DE EMISIÓN,
PLANIFICACIÓN,
PRE-SUPUESTACIÓN
Y EVALUACIÓN

Lic. Marcos Antonio Vargas Jiménez



PILAR DE DESARROLLO / EJE TRANSVERSAL: 3 Pilar 3: Territorial
TEMA DE DESARROLLO: Acción por el clima
PROGRAMA PRESUPUESTARIO: 02010101 Gestión Integral de residuos sólidos
PROYECTO PRESUPUESTARIO: 0201010101 Manejo integral de residuos sólidos
OBJETIVO DEL PROGRAMA PRESUPUESTARIO: Conjunto articulado e interrelacionado de acciones, para el manejo integral de residuos sólidos, desde su generación hasta la disposición final, a fin de lograr beneficios ambientales, la optimización económica de su manejo y la aceptación social para la separación de los mismos, proporcionando una mejor calidad de vida de la población.
DEPENDENCIA GENERAL: G00 ECOLOGIA
DEPENDENCIA AUXILIAR: 160 Prevención y Control Ambiental, G00 Ecología

0201010102 Coordinación para servicios de limpieza y recolección de desechos sólidos

ESTRUCTURA DEL INDICADOR

NOMBRE DEL INDICADOR: Porcentaje de barrio de los espacios públicos municipales realizados.
FORMULA DEL CALCULO: (Barrio de los espacios públicos municipales realizados/Barrio de los espacios públicos municipales programados)*100
INTERPRETACIÓN: Barrio de espacios públicos.
DIMENSIÓN QUE ATIENDE: Eficiencia
DESCRIPCIÓN DEL FACTOR DE COMPARACIÓN: resultados 2022
AMBITO GEOGRAFICO: Local municipal
COBERTURA: Población municipal
LINEA BASE: Enero 2023

FRECUENCIA DE MEDICIÓN: Mensual

COMPORTAMIENTO DE LAS VARIABLES DURANTE EL TRIMESTRE: Abril-Junio

VARIABLE	UNIDAD DE MEDIDA	OPERACION	META ANUAL	AVANCE TRIMESTRAL		AVANCE ACUMULADO	
				Programado	%	Programado	%
Barrio de los espacios públicos municipales realizados	Servicio de barrio		0.00	1,550.00	0.00	1,933.00	124.71
Barrio de los espacios públicos municipales programados	Servicio de barrio		6,199.00	1,550.00	25.00	1,550.00	100.00

**COMPORTAMIENTO DEL INDICADOR
DESCRIPCION DE LA META ANUAL**

META ANUAL	TRIMESTRE: Abril-Junio		AVANCE ACUMULADO	
	Programado	SEMAFORO	Alcanzado	EF%
100.00	100.00	Verde	0.00	0.00

DESCRIPCION DE RESULTADOS Y JUSTIFICACION EN CASO DE VARIACION SUPERIOR A 10 % RESPECTO ALO PROGRAMADO
 Durante el trimestre se han completado todas las actividades programadas, se seguirá trabajando para mantener los mismos resultados

EVALUACION DEL INDICADOR

Satisfactorio
DEPENDENCIA GENERAL: G00 ECOLOGIA
DEPENDENCIA AUXILIAR: 160 Prevención y Control Ambiental



MEJOR GOBIERNO
TECAMA 2023-2024
SECRETARÍA TÉCNICA DE LA PRESIDENCIA MUNICIPAL
UNIDAD DE INFORMACIÓN, PLANEACIÓN Y EVALUACIÓN



MEJOR GOBIERNO
TECAMA 2023-2024
DIRECCIÓN GENERAL DE ECOLOGÍA Y CLIMAS
LIC. PATRICIA BERGAMINI

Lic. Marcos Antonio Vargas Jiménez



PILAR DE DESARROLLO / EJE TRANSVERSAL: 3 Pilar 3: Territorial

Acción por el clima

TEMA DE DESARROLLO:

PROGRAMA PRESUPUESTARIO: 02010101 Gestión integral de residuos sólidos

PROYECTO PRESUPUESTARIO: 02010101011 Manejo integral de residuos sólidos

OBJETIVO DEL PROGRAMA PRESUPUESTARIO: Conjunto articulado e interrelacionado de acciones, para el manejo integral de residuos sólidos, desde su generación hasta la disposición final, a fin de lograr beneficios ambientales, la optimización económica de su manejo y la aceptación social para la separación de los mismos, proporcionando una mejor calidad de vida de la población.

DEPENDENCIA GENERAL: G00 ECOLOGIA

DEPENDENCIA AUXILIAR: 160 Prevención y Control Ambiental.G00 Ecología

NOMBRE DEL INDICADOR: Promedio de kilogramos recolectados de la basura levantada de los espacios públicos municipales.

FÓRMULA DEL CÁLCULO: (Kilogramos de basura recolectada a través de barrio de los espacios públicos municipales/Total de espacios públicos municipales/Total de espacios públicos municipales con el servicio de barrio asignado)

INTERPRETACIÓN: Barrio de espacios públicos.

DIMENSIÓN QUE ATIENDE: Eficiencia

DESCRIPCIÓN DEL FACTOR DE COMPARACIÓN: Resultados 2022

AMBITO GEOGRAFICO: Local municipal

COBERTURA: Población municipal

LINEA BASE: Enero 2023

Numero: NA 3.2

0201010102

Coordinación para servicios de limpieza y recolección de desechos sólidos

ESTRUCTURA DEL INDICADOR

FRECUENCIA DE MEDICIÓN: Mensual

COMPORTAMIENTO DE LAS VARIABLES DURANTE EL TRIMESTRE: Abril-Junio

VARIABLE	UNIDAD DE MEDIDA	OPERACION	META ANUAL	AVANCE TRIMESTRAL		AVANCE ACUMULADO			
				Programado	%	Alcanzado	%	Programado	%
Kilogramos de basura recolectada a través de barrio de los espacios públicos municipales	Kilogramos		0.00	1,550.00	0.00	1,801,800.00	116,245.16	0.00	0.00
Total de espacios públicos municipales con el servicio de barrio asignado	Espacios		6,199.00	1,550.00	25.00	6,199.00	398.94	0.00	0.00

COMPORTAMIENTO DEL INDICADOR

DESCRIPCION DE LA META ANUAL

Reportes de los volúmenes de basura en espacios públicos recolectada.

META ANUAL	TRIMESTRE: Abril-Junio				AVANCE ACUMULADO			
	Programado	Alcanzado	SEMAFORO	EF%	Programado	Alcanzado	SEMAFORO	EF%
1.00	1.00	290.66	Verde	29,066.00	0.00	0.00	0.00	Verde

DESCRIPCION DE RESULTADOS Y JUSTIFICACION EN CASO DE VARIACION SUPERIOR A ± 10 % RESPECTO A LO PROGRAMADO

Durante el trimestre se han completado todas las actividades programadas, se asegura trabajando para mantener los mismos resultados

EVALUACION DEL INDICADOR

Satisfactorio

DEPENDENCIA GENERAL: G00 ECOLOGIA

DEPENDENCIA AUXILIAR: 160 Prevención y Control Ambiental



Lic. Patricia Blandino Rivera



Lic. Marcos Antonio Vargas Jiménez

PILAR DE DESARROLLO / EJE TRANSVERSAL: 3 Pilar 3: Territorial

TEMA DE DESARROLLO: Acción por el clima

PROGRAMA PRESUPUESTARIO: 02010101 Gestión integral de residuos sólidos

PROYECTO PRESUPUESTARIO: 0201010101 Manejo integral de residuos sólidos

OBJETIVO DEL PROGRAMA PRESUPUESTARIO: Conjunto articulado e interrelacionado de acciones, para el manejo integral de residuos sólidos, desde su generación hasta la disposición final, a fin de lograr beneficios ambientales, la optimización económica de su manejo y la aceptación social para la separación de los mismos, proporcionando una mejor calidad de vida de la población.

DEPENDENCIA GENERAL: G00 ECOLOGIA

DEPENDENCIA AUXILIAR: 160 Prevención y Control Ambiental, G00 Ecología

NOMBRE DEL INDICADOR: Porcentaje de cumplimiento en la supervisión de la limpieza de los espacios públicos urbanos municipales.

FORMULA DEL CÁLCULO: (Supervisión de la limpieza de los espacios públicos urbanos municipales barrios/Supervisión de la limpieza de los espacios públicos urbanos municipales programados para barrio)*100

INTERPRETACIÓN: Supervisión de los espacios públicos municipales.

DIMENSIÓN QUE ATIENDE: Eficiencia

DESCRIPCIÓN DEL FACTOR DE COMPARACIÓN: Resultados 2022

AMBITO GEOGRAFICO: Local municipal

COBERTURA: Población municipal

LINEA BASE: Enero 2023

Numero: NA 3.3

FRECUENCIA DE MEDICIÓN: Mensual

COMPORTAMIENTO DE LAS VARIABLES DURANTE EL TRIMESTRE: Abril-Junio

VARIABLE	UNIDAD DE MEDIDA	OPERACION	META ANUAL		AVANCE TRIMESTRAL		AVANCE ACUMULADO	
			Programado	Alcanzado	%	Alcanzado	%	Alcanzado
Supervisión de la limpieza de los espacios públicos urbanos municipales barrios	Supervisiones		0.00	92.00	0.00	92.00	0.00	0.00
Supervisión de la limpieza de los espacios públicos urbanos municipales programados para barrio	Supervisiones		370.00	92.00	24.86	92.00	0.00	0.00

COMPORTAMIENTO DEL INDICADOR
DESCRIPCION DE LA META ANUAL

META ANUAL	TRIMESTRE: Abril-Junio				
	AVANCE TRIMESTRAL		AVANCE ACUMULADO		
Programado	Alcanzado	Programado	Alcanzado	EF%	SEMAFORO
100.00	100.00	0.00	0.00	0.00	Verde

DESCRIPCION DE RESULTADOS Y JUSTIFICACION EN CASO DE VARIACION SUPERIOR A ± 10 % RESPECTO A LO PROGRAMADO

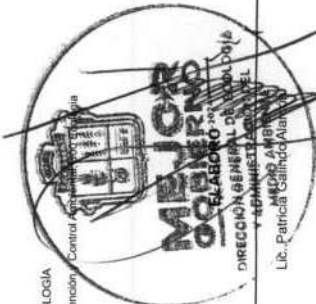
Durante el segundo trimestre se completaron todas las actividades programadas, se buscará trabajar bajo la misma guía

EVALUACION DEL INDICADOR

Satisfactorio

DEPENDENCIA GENERAL: G00 ECOLOGIA

DEPENDENCIA AUXILIAR: 160 Prevención y Control Ambiental



PILAR DE DESARROLLO / EJE TRANSVERSAL: 3 Pilar 3: Territorial

TEMA DE DESARROLLO: Acción por el clima

PROGRAMA PRESUPUESTARIO: 02010101 Gestión integral de residuos sólidos

PROYECTO PRESUPUESTARIO: 0201010101 Manejo integral de residuos sólidos

OBJETIVO DEL PROGRAMA PRESUPUESTARIO: Conjunto articulado e interrelacionado de acciones, para el manejo integral de residuos sólidos, desde su generación hasta la disposición final, a fin de lograr beneficios ambientales, la optimización económica de su manejo y la aceptación social para la separación de los mismos, proporcionando una mejor calidad de vida de la población.

DEPENDENCIA GENERAL: G00 ECOLOGIA

DEPENDENCIA AUXILIAR: 160 Prevención y Control Ambiental, G00 Ecología

NOMBRE DEL INDICADOR: Porcentaje de cumplimiento en los mantenimientos del equipo de recolección de residuos sólidos urbanos municipales realizados.

FORMULA DEL CALCULO: (Mantenimiento del equipo de recolección de residuos sólidos urbanos municipales realizado/Mantenimiento del equipo de recolección de residuos sólidos urbanos municipales programado)*100

INTERPRETACIÓN: Mantenimientos a los equipos.

DIMENSION QUE ATIENDE: Eficiencia

DESCRIPCIÓN DEL FACTOR DE COMPARACIÓN: Resultados 2022

AMBITO GEOGRAFICO: Local municipal

COBERTURA: Población municipal

LINEA BASE: Enero 2023

FRECUENCIA DE MEDICIÓN: Mensual

Numero: NA 4.1

COMPORTAMIENTO DE LAS VARIABLES DURANTE EL TRIMESTRE: Abril-Junio

VARIABLE	UNIDAD DE MEDIDA	OPERACION	META ANUAL		AVANCE TRIMESTRAL		AVANCE ACUMULADO			
			Programado	%	Alcanzado	%	Programado	%		
Mantenimiento del equipo de recolección de residuos sólidos urbanos municipales realizado	Mantenimientos		0.00	0.00	14.00	0.00	40.00	285.71	0.00	0.00
Mantenimiento del equipo de recolección de residuos sólidos urbanos municipales programado	Mantenimientos		53.00	26.42	14.00	26.42	14.00	100.00	0.00	0.00

COMPORTAMIENTO DEL INDICADOR
DESCRIPCION DE LA META ANUAL

TRIMESTRE: Abril-Junio

META ANUAL	AVANCE TRIMESTRAL		AVANCE ACUMULADO	
	Programado	SEMAFORO	Alcanzado	SEMAFORO
100.00	100.00	Verde	0.00	Verde

DESCRIPCION DE RESULTADOS Y JUSTIFICACION EN CASO DE VARIACION SUPERIOR A ± 10 % RESPECTO A LO PROGRAMADO
Durante el trimestre se han completado todas las actividades programadas, se seguirá trabajando para mantener los mismos resultados

EVALUACION DEL INDICADOR

Satisfactorio

DEPENDENCIA GENERAL: G00 ECOLOGIA

DEPENDENCIA AUXILIAR: 160 Prevención y Control Ambiental, G00 Ecología



Lic. Patricia Gallegos

Lic. Marcos Antonio Vargas Jimenez

PILAR DE DESARROLLO / EJE TRANSVERSAL:

3 Pilar 3: Territorial

TEMA DE DESARROLLO:

Acción por el clima

PROGRAMA PRESUPUESTARIO:

02010101 Gestión integral de residuos sólidos

PROYECTO PRESUPUESTARIO:

0201010101 Manejo integral de residuos sólidos

OBJETIVO DEL PROGRAMA PRESUPUESTARIO:

Conjunto articulado e interrelacionado de acciones, para el manejo integral de residuos sólidos, desde su generación hasta la disposición final, a fin de lograr beneficios ambientales, la optimización económica de su manejo y la aceptación social para la separación de los mismos, proporcionando una mejor calidad de vida de la población.

DEPENDENCIA GENERAL:

G00 ECOLOGIA

DEPENDENCIA AUXILIAR:

160 Prevención y Control Ambiental.G00 Ecología

NOMBRE DEL INDICADOR:

Porcentaje de adquisición de equipo de recolección de residuos sólidos urbanos municipales requerido.

FÓRMULA DEL CÁLCULO:

(Equipo e instrumentos adquiridos para la recolección de residuos sólidos urbanos municipales/Equipo e instrumentos necesarios para la recolección de residuos sólidos urbanos municipales)*100

INTERPRETACIÓN:

Dimensión que atiende:

Eficiencia

DESCRIPCIÓN DEL FACTOR

Local municipal

ÁMBITO GEOGRÁFICO:

Población municipal

COBERTURA:

LINEA BASE

Numero:

NA 4.2

FRECUENCIA DE MEDICIÓN: Mensual

ESTRUCTURA DEL INDICADOR

COMPORTAMIENTO DE LAS VARIABLES DURANTE EL TRIMESTRE: Abril-Junio

VARIABLE	UNIDAD DE MEDIDA	OPERACION	META ANUAL		AVANCE TRIMESTRAL		AVANCE ACUMULADO		
			Programado	%	Alcanzado	%	Programado	%	Alcanzado
Equipo e instrumentos adquiridos para la recolección de residuos sólidos urbanos municipales	Equipo		0.00	0.00	0.00	0.00	0.00	0.00	0.00
Equipo e instrumentos necesarios para la recolección de residuos sólidos urbanos municipales	Equipo		0.00	0.00	0.00	0.00	0.00	0.00	0.00

COMPORTAMIENTO DEL INDICADOR

DESCRIPCIÓN DE LA META ANUAL

META ANUAL	TRIMESTRE: Abril-Junio			
	AVANCE TRIMESTRAL		AVANCE ACUMULADO	
0.00	Programado	Alcanzado	EF%	SEMAFORO
	0.00	0.00	0.00	Verde

DESCRIPCIÓN DE RESULTADOS Y JUSTIFICACIÓN EN CASO DE VARIACIÓN SUPERIOR A ± 10 % RESPECTO A LO PROGRAMADO

Durante el trimestre no se tienen actividades programadas

Satisfacción


DEPENDENCIA GENERAL:

G00 ECOLOGIA

DEPENDENCIA AUXILIAR:

160 Prevención y Control Ambiental

EVALUACION DEL INDICADOR



Lic. Patricia Angarito Avila



Lic. Marcos Antonio Vargas Jiménez





PILAR DE DESARROLLO / EJE TRANSVERSAL: 3 Pilar 3. Territorial

TEMA DE DESARROLLO: Vida de los ecosistemas terrestres

PROGRAMA PRESUPUESTARIO: 02010401 Protección al ambiente

PROYECTO PRESUPUESTARIO: 020104010501 Prevención y control de la contaminación del suelo

OBJETIVO DEL PROGRAMA PRESUPUESTARIO: Considera acciones relacionadas con la protección, conservación y restauración del equilibrio ambiental, la mitigación de los contaminantes atmosféricos para mejorar la calidad del aire, así como la gestión integral de los residuos sólidos, el fomento de la participación ciudadana y la promoción de la educación ambiental en todos los sectores de la sociedad, orientadas a promover el desarrollo sus

DEPENDENCIA GENERAL: G00 ECOLOGIA

DEPENDENCIA AUXILIAR: 126 Limpia

ESTRUCTURA DEL INDICADOR

NOMBRE DEL INDICADOR: Porcentaje de cumplimiento obtenido de los controles de inspección ambiental.

FORMULA DEL CÁLCULO: (Número de controles instituidos que cumplieron con la norma/ Número total de inspecciones ambientales realizadas) *100

INTERPRETACIÓN: Controles que cumplieron con la norma.

DIMENSIÓN QUE ATENDE: Eficiencia

DESCRIPCIÓN DEL FACTOR DE COMPARACIÓN: Resultados 2022

AMBITO GEOGRAFICO: Local municipal

COBERTURA: Población municipal

LINEA BASE: Enero 2023

FRECUENCIA DE MEDICIÓN: Semestral

Numero: NC 1

COMPORTAMIENTO DE LAS VARIABLES DURANTE EL TRIMESTRE: Abril-Junio

VARIABLE	UNIDAD DE MEDIDA	OPERACION	META ANUAL		AVANCE TRIMESTRAL		AVANCE ACUMULADO	
			Programado	%	Alcanzado	%	Programado	%
Número de controles instituidos que cumplieron con la norma	Controles		0.00	0.00	0.00	0.00	0.00	0.00
Número total de inspecciones ambientales realizadas	Controles		1.00	0.00	0.00	0.00	0.00	0.00

Controles que cumplieron con la norma.

COMPORTAMIENTO DEL INDICADOR

DESCRIPCION DE LA META ANUAL

META ANUAL	AVANCE TRIMESTRAL			AVANCE ACUMULADO		
	Programado	Alcanzado	EF%	Programado	Alcanzado	EF%
100.00	0.00	0.00	0.00	0.00	0.00	0.00

SEMAFORO Verde

DESCRIPCION DE RESULTADOS Y JUSTIFICACION EN CASO DE VARIACION SUPERIOR A ± 10 % RESPECTO A LO PROGRAMADO

No se llenen actividades programadas durante el trimestre

EVALUACION DEL INDICADOR

Satisfacción

DEPENDENCIA GENERAL: G00 ECOLOGIA

DEPENDENCIA AUXILIAR: 126 Limpia



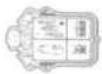
MEJOR GOBIERNO
TECNICA DE GESTIÓN
DIRECCION GENERAL DE ECOLOGIA Y ADMINISTRACION DEL MEDIO AMBIENTE

Lic. Patricia Giménez



MEJOR GOBIERNO
TECNICA DE GESTIÓN
SECRETARIA TECNICA DE LA PRESIDENCIA MUNICIPAL
UNIDAD DE INFORMACION, PLANEACION, PRE SUPUESTACION Y EVALUACION

Lic. Marcos Antonio Vargas Jiménez



PILAR DE DESARROLLO / EJE TRANSVERSAL:

3 Pilar 3: Territorial

TEMA DE DESARROLLO:

Vida de los ecosistemas terrestres

PROGRAMA PRESUPUESTARIO:

02010401 Protección al ambiente

PROYECTO PRESUPUESTARIO:

020104010501 Prevención y control de la contaminación del suelo

OBJETIVO DEL PROGRAMA PRESUPUESTARIO:

Considera acciones relacionadas con la protección, conservación y restauración del equilibrio ambiental, la mitigación de los contaminantes atmosféricos para mejorar la calidad del aire, así como la gestión integral de los residuos sólidos, el fomento de la participación ciudadana y la promoción de la educación ambiental en todos los sectores de la sociedad, orientadas a promover el desarrollo sus

DEPENDENCIA GENERAL:

G00 ECOLOGIA

DEPENDENCIA AUXILIAR:

126 Limpia

NOMBRE DEL INDICADOR:

Porcentaje de cumplimiento de operativos de inspección ambiental realizados.

FÓRMULA DEL CÁLCULO:

(Operativos de inspección realizados/Operativos de Inspección programados)*100

INTERPRETACION:

Eficiencia

DIMENSIÓN QUE ATIENDE:

Local municipal

DESCRIPCIÓN DEL FACTOR DE COMPARACIÓN:

Población municipal

AMBITO GEOGRAFICO:

Local municipal

COBERTURA:

Población municipal

LÍNEA BASE

Local municipal

Numero: NA 1.1

FRECUENCIA DE MEDICIÓN: Mensual

ESTRUCTURA DEL INDICADOR

COMPORTAMIENTO DE LAS VARIABLES DURANTE EL TRIMESTRE: Abril-Junio

VARIABLE	UNIDAD DE MEDIDA	OPERACION	META ANUAL	AVANCE TRIMESTRAL			AVANCE ACUMULADO		
				Programado	%	Alcanzado	Programado	%	Alcanzado
Operativos de inspección realizados	Operativos		0.00	0.00	14.00	0.00	0.00	0.00	0.00
Operativos de inspección programados	Operativos		0.00	0.00	12.00	0.00	0.00	0.00	0.00

COMPORTAMIENTO DEL INDICADOR

DESCRIPCION DE LA META ANUAL

META ANUAL	TRIMESTRE: Abril-Junio			AVANCE ACUMULADO		
	Programado	SEMAFORO	EF%	Programado	Alcanzado	SEMAFORO
0.00	0.00	Verde	116.67	0.00	0.00	Verde

DESCRIPCION DE RESULTADOS Y JUSTIFICACION EN CASO DE VARIACION SUPERIOR A 10 % RESPECTO A LO PROGRAMADO

No se han programado actividades durante el trimestre. Sin embargo, derivado de las necesidades se realizaron algunas

EVALUACION DEL INDICADOR

Satisfactorio

DEPENDENCIA GENERAL:

G00 ECOLOGIA

DEPENDENCIA AUXILIAR:

126 Limpia



Lic. Marcos Antonio Vargas Jiménez



PILAR DE DESARROLLO / EJE TRANSVERSAL:

3 Pilar 3. Territorial

TEMA DE DESARROLLO:

Vida de los ecosistemas terrestres

PROGRAMA PRESUPUESTARIO:

02010401 Protección al ambiente

PROYECTO PRESUPUESTARIO:

020104010501 Prevención y control de la contaminación del suelo

OBJETIVO DEL PROGRAMA PRESUPUESTARIO:

Considera acciones relacionadas con la protección, conservación y restauración del equilibrio ambiental. La mitigación de los contaminantes atmosféricos para mejorar la calidad del aire, así como la gestión integral de los residuos sólidos, el fomento de la participación ciudadana y la promoción de la educación ambiental en todos los sectores de la sociedad, orientadas a promover el desarrollo sus

DEPENDENCIA GENERAL:

G00 ECOLOGIA

DEPENDENCIA AUXILIAR:

126 Limpia

NOMBRE DEL INDICADOR:

Porcentaje de denuncias ambientales atendidas.

FORMULA DEL CÁLCULO:

(Quejas atendidas/Quejas presentadas)*100

INTERPRETACIÓN:

Porcentaje de quejas atendidas.

DIMENSIÓN QUE ATIENDE:

Eficiencia

DESCRIPCIÓN DEL FACTOR DE COMPARACIÓN:

Resultados 2022

AMBITO GEOGRAFICO:

Local municipal

COBERTURA:

Población municipal

LINEA BASE

Enero 2023

Numero: NA 1.2

ESTRUCTURA DEL INDICADOR

FRECUENCIA DE MEDICIÓN: Mensual

COMPORTAMIENTO DE LAS VARIABLES DURANTE EL TRIMESTRE: Abril-Junio

VARIABLE	UNIDAD DE MEDIDA	OPERACION	META ANUAL	AVANCE TRIMESTRAL		AVANCE ACUMULADO	
				Programado	%	Programado	%
Quejas atendidas	Quejas		0.00	0.00	0.00	0.00	0.00
Quejas presentadas	Controles que cumplieron con		1.00	0.00	7.00	0.00	0.00

COMPORTAMIENTO DEL INDICADOR

DESCRIPCION DE LA META ANUAL

META ANUAL	TRIMESTRE: Abril-Junio			AVANCE ACUMULADO		
	Programado	SEMAFORO	EF%	Programado	SEMAFORO	EF%
100.00	0.00	Verde	0.00	0.00	Verde	0.00

DESCRIPCION DE RESULTADOS Y JUSTIFICACION EN CASO DE VARIACION SUPERIOR A ± 10 % RESPECTO A LO PROGRAMADO

No se han programado actividades durante el trimestre, sin embargo, se realizaron algunas durante el periodo trimestral

EVALUACION DEL INDICADOR

Satisfactorio

DEPENDENCIA GENERAL:

G00 ECOLOGIA

DEPENDENCIA AUXILIAR:

126 Limpia



PILAR DE DESARROLLO / EJE TRANSVERSAL: 3 Pilar 3: Territorial

TEMA DE DESARROLLO: Vida de los ecosistemas terrestres

TEMA DE DESARROLLO: 02010501 Manejo sustentable y conservación de los ecosistemas y la biodiversidad

PROGRAMA PRESUPUESTARIO: 020105010102 Desarrollo y protección de la flora y fauna

PROYECTO PRESUPUESTARIO: Comprende el conjunto de acciones orientadas al desarrollo de proyectos que contribuyan a la prevención, conservación, protección, saneamiento y restauración de los ecosistemas, con la finalidad de garantizar la permanencia de la biodiversidad en los municipios del Estado de México, así como fomentar la educación ambiental, el manejo de áreas verdes y arbolado en zonas urbanas.

OBJETIVO DEL PROGRAMA PRESUPUESTARIO: G00 ECOLOGIA

DEPENDENCIA GENERAL: 129 Antirrábico

DEPENDENCIA AUXILIAR:

ESTRUCTURA DEL INDICADOR

NOMBRE DEL INDICADOR: Porcentaje de campañas de reforestación realizadas.

FORMULA DEL CALCULO: (Campañas de reforestación realizadas/Campañas de reforestación programadas)*100

INTERPRETACIÓN: Porcentaje de campañas de reforestación realizadas

DIMENSION QUE ATIENDE: Eficiencia

DE COMPARACIÓN: Resultados 2022

AMBITO GEOGRAFICO: Local municipal

COBERTURA: Población municipal

LINEA BASE: Enero 2023

FRECUENCIA DE MEDICIÓN: Semestral

Numero: NC 1

COMPORTAMIENTO DE LAS VARIABLES DURANTE EL TRIMESTRE: Abril-Junio

VARIABLE	UNIDAD DE MEDIDA	OPERACION	META ANUAL	AVANCE TRIMESTRAL		AVANCE ACUMULADO			
				Programado	%	Alcanzado	%	Programado	%
Campañas de reforestación realizadas	Campañas		0.00	24.00	0.00	32.00	133.33	0.00	0.00
Campañas de reforestación programadas	Campañas		48.00	24.00	50.00	24.00	100.00	0.00	0.00

COMPORTAMIENTO DEL INDICADOR

DESCRIPCION DE LA META ANUAL

Porcentaje de campañas de reforestación realizadas.

META ANUAL	TRIMESTRE: Abril-Junio			
	AVANCE TRIMESTRAL		AVANCE ACUMULADO	
Programado	Alcanzado	SEMAFORO	Programado	Alcanzado
100.00	133.33	Verde	0.00	0.00
	133.33	Verde	0.00	0.00
	133.33	Verde	0.00	0.00

DESCRIPCION DE RESULTADOS Y JUSTIFICACION EN CASO DE VARIACION SUPERIOR A ±10 % RESPECTO A LO PROGRAMADO
Durante el semestre se han completado en su totalidad, se seguirá trabajando bajo la misma guía

EVALUACION DEL INDICADOR

Satisfacción

G00 ECOLOGIA


129 Antirrábico



[Signature]
Lic. Marcos Antonio Vargas Jiménez



[Signature]
Lic. Patricia Sotomayor



PILAR DE DESARROLLO / EJE TRANSVERSAL: 3 Pilar 3. Territorial

TEMA DE DESARROLLO: Vida de los ecosistemas terrestres

PROGRAMA PRESUPUESTARIO: 02010501 Manejo sustentable y conservación de los ecosistemas y la biodiversidad

PROYECTO PRESUPUESTARIO: 020105010102 Desarrollo y protección de la flora y fauna

OBJETIVO DEL PROGRAMA PRESUPUESTARIO: Comprende el conjunto de acciones orientadas al desarrollo de proyectos que contribuyan a la prevención, conservación, protección, saneamiento y restauración de los ecosistemas, con la finalidad de garantizar la permanencia de la biodiversidad en los municipios del Estado de México, así como fomentar la educación ambiental, el manejo de áreas verdes y arbolado en zonas urbanas.

DEPENDENCIA GENERAL: G00 ECOLOGIA

DEPENDENCIA AUXILIAR: 129 Antirrábico

NOMBRE DEL INDICADOR: Porcentaje de plantas listas para la reforestación de bosques.

FÓRMULA DEL CÁLCULO: (Unidades de plantas listas para reforestar / Unidades de plantas gestionadas) *100

INTERPRETACIÓN: Porcentaje de plantas listas para la reforestación del bosque

DIMENSIÓN QUE ATIENDE: Eficiencia

DESCRIPCIÓN DEL FACTOR DE COMPARACIÓN: Resultados 2022

AMBITO GEOGRAFICO: Local municipal

COBERTURA: Población municipal

LINEA BASE: Enero 2023

Numero: NC 2

ESTRUCTURA DEL INDICADOR

FRECUENCIA DE MEDICIÓN: Semestral

COMPORTAMIENTO DE LAS VARIABLES DURANTE EL TRIMESTRE: Abril-Junio

VARIABLE	UNIDAD DE MEDIDA	OPERACION	META ANUAL	AVANCE TRIMESTRAL		AVANCE ACUMULADO			
				Programado	%	Alcanzado	%	Programado	%
Unidades de plantas listas para reforestar	Plantas		0.00	700.00	0.00	172.00	24.57	0.00	0.00
Unidades de plantas gestionadas	Plantas		1,401.00	700.00	49.96	150.00	21.43	0.00	0.00

COMPORTAMIENTO DEL INDICADOR

DESCRIPCIÓN DE LA META ANUAL

Porcentaje de plantas listas para la reforestación del bosque

META ANUAL	TRIMESTRE: Abril-Junio			
	AVANCE TRIMESTRAL		AVANCE ACUMULADO	
Programado	Alcanzado	Programado	Alcanzado	SEMAFORO
100.00	114.67	0.00	0.00	Verde
DESCRIPCIÓN DE RESULTADOS Y JUSTIFICACIÓN EN CASO DE VARIACIÓN SUPERIOR A ±10 % RESPECTO A LO PROGRAMADO				
Durante el semestre no se han completado en su totalidad, se trabajará para realizarlos en los siguientes periodos.				

EVALUACION DEL INDICADOR

Satisfacción

DEPENDENCIA GENERAL: G00 ECOLOGIA

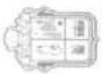
DEPENDENCIA AUXILIAR: 129 Antirrábico



Lic. Patricia Gallardo Alarcón



Lic. Marcos Antonio Vargas Jiménez



PILAR DE DESARROLLO / EJE TRANSVERSAL: 3 Pilar 3: Territorial

TEMA DE DESARROLLO: Vida de los ecosistemas terrestres

PROGRAMA PRESUPUESTARIO: 02010501 Manejo sustentable y conservación de los ecosistemas y la biodiversidad

PROYECTO PRESUPUESTARIO: 020105010102 Desarrollo y protección de la flora y fauna

OBJETIVO DEL PROGRAMA PRESUPUESTARIO: Comprende el conjunto de acciones orientadas al desarrollo de proyectos que contribuyan a la prevención, conservación, protección, saneamiento y restauración de los ecosistemas, con la finalidad de garantizar la permanencia de la biodiversidad en los municipios del Estado de México, así como fomentar la educación ambiental, el manejo de áreas verdes y arbolado en zonas urbanas.

DEPENDENCIA GENERAL: G00 ECOLOGIA

DEPENDENCIA AUXILIAR: 129 Antirrábico

NOMBRE DEL INDICADOR: ESTRUCTURA DEL INDICADOR

FÓRMULA DEL CÁLCULO: Porcentaje de acciones de seguimiento a fábricas con condicionantes establecidas en las autorizaciones de estudios de impacto ambiental.

INTERPRETACIÓN: (Acciones de seguimiento realizadas a las condicionantes de impacto ambiental a fábricas/ Acciones de seguimiento a condicionantes de impacto ambiental a fábricas programados)*100

DIMENSIÓN QUE ATIENDE: Acciones a las que condicionamos de impacto ambiental.

DESCRIPCIÓN DEL FACTOR DE COMPARACIÓN: Eficiencia

AMBITO GEOGRAFICO: Resultados 2022

COBERTURA: Local municipal

LINEA BASE: Población municipal

Numero: Enero 2023

Numero: NC 3

FRECUENCIA DE MEDICIÓN: Semestral

COMPORTAMIENTO DE LAS VARIABLES DURANTE EL TRIMESTRE: Abril-Junio

VARIABLE	UNIDAD DE MEDIDA	OPERACION	META ANUAL	AVANCE TRIMESTRAL			AVANCE ACUMULADO		
				Programado	%	Alcanzado	Programado	%	Alcanzado
Acciones de seguimiento realizadas a las condicionantes de impacto ambiental a fábricas	Acciones		0.00	0.00	0.00	0.00	0.00	0.00	0.00
Acciones de seguimiento a condicionantes de impacto ambiental a fábricas programados	Acciones		1.00	0.00	0.00	0.00	0.00	0.00	0.00

COMPORTAMIENTO DEL INDICADOR

DESCRIPCION DE LA META ANUAL

Acciones a las que condicionamos de impacto ambiental.

META ANUAL	AVANCE TRIMESTRAL			AVANCE ACUMULADO		
	Programado	Alcanzado	EF%	Programado	Alcanzado	EF%
100.00	0.00	133.33	0.00	0.00	0.00	0.00
			Verde			Verde

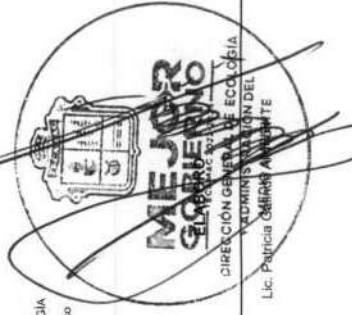
DESCRIPCIÓN DE RESULTADOS Y JUSTIFICACIÓN EN CASO DE VARIACIÓN SUPERIOR A ± 10 % RESPECTO A LO PROGRAMADO
No se tienen actividades programadas durante el semestre, sin embargo se realizaron algunas durante el periodo

EVALUACION DEL INDICADOR

Satisfacción

G00 ECOLOGIA

129 Antirrábico



Lic. Patricia Gálvez Arriaga



Lic. Marcos Antonio Vargas Jiménez

PILAR DE DESARROLLO / EJE TRANSVERSAL:

3 Pilar 3. Territorial

TEMA DE DESARROLLO:

Vida de los ecosistemas terrestres

PROGRAMA PRESUPUESTARIO:

02010501 Manejo sustentable y conservación de los ecosistemas y la biodiversidad

PROYECTO PRESUPUESTARIO:

020105010102 Desarrollo y protección de la flora y fauna

OBJETIVO DEL PROGRAMA PRESUPUESTARIO:

Comprende el conjunto de acciones orientadas al desarrollo de proyectos que contribuyan a la prevención, conservación, protección, saneamiento y restauración de los ecosistemas, con la finalidad de garantizar la permanencia de la biodiversidad en los municipios del Estado de México, así como fomentar la educación ambiental, el manejo de áreas verdes y arbolado en zonas urbanas.

DEPENDENCIA GENERAL:

G00 ECOLOGIA

DEPENDENCIA AUXILIAR:

129 Antirrábico

NOMBRE DEL INDICADOR:

Porcentaje de cumplimiento en el número de hectáreas reforestadas.

FÓRMULA DEL CÁLCULO:

(Hectáreas reforestadas/Hectáreas programadas para reforestación)*100

INTERPRETACIÓN:

Controla el porcentaje de hectáreas reforestadas.

DIMENSIÓN QUE ATIENDE:

Eficiencia

DESCRIPCIÓN DEL FACTOR

Resultados 2022

DE COMPARACIÓN:

Local municipal

AMBITO GEOGRAFICO:

Población municipal

COBERTURA:

Enero 2023

LINEA BASE

Enero 2023

Numero: NA 1.1

COMPORTAMIENTO DE LAS VARIABLES DURANTE EL TRIMESTRE: Abril-Junio

VARIABLE	UNIDAD DE MEDIDA	OPERACION	META ANUAL	AVANCE TRIMESTRAL			AVANCE ACUMULADO		
				Programado	%	Alcanzado	Programado	%	Alcanzado
Hectáreas reforestadas	Hectáreas		0.00	2.50	0.00	1.50	0.00	0.00	0.00
Hectáreas programadas para reforestación	Hectáreas		10.00	2.50	25.00	2.50	100.00	0.00	0.00

COMPORTAMIENTO DEL INDICADOR

DESCRIPCION DE LA META ANUAL

META ANUAL	AVANCE TRIMESTRAL			AVANCE ACUMULADO		
	Programado	Alcanzado	SEMAFORO	Programado	Alcanzado	SEMAFORO
100.00	100.00	140.00	Verde	0.00	0.00	Verde

DESCRIPCION DE RESULTADOS Y JUSTIFICACION EN CASO DE VARIACION SUPERIOR A +10% RESPECTO AL O PROGRAMADO
Al terminar el trimestre se ha completado en su totalidad todas las actividades programadas, se seguirán trabajando bajo la misma guía

Satisfactorio

DEPENDENCIA GENERAL:

G00 ECOLOGIA

DEPENDENCIA AUXILIAR:

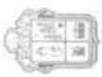
129 Antirrábico



Lic. Patricia Galindo Marcano



Lic. Marcos Antonio Vargas Jiménez



PILAR DE DESARROLLO / EJE TRANSVERSAL: 3 Pilar 3: Territorial

TEMA DE DESARROLLO: Vida de los ecosistemas terrestres

PROGRAMA PRESUPUESTARIO: 02010501 Manejo sustentable y conservación de los ecosistemas y la biodiversidad

PROYECTO PRESUPUESTARIO: 020105010102 Desarrollo y protección de la flora y fauna

OBJETIVO DEL PROGRAMA PRESUPUESTARIO: Comprende el conjunto de acciones orientadas al desarrollo de proyectos que contribuyan a la prevención, conservación, protección, saneamiento y restauración de los ecosistemas, con la finalidad de garantizar la permanencia de la biodiversidad en los municipios del Estado de México, así como fomentar la educación ambiental, el manejo de áreas verdes y arbolado en zonas urbanas.

DEPENDENCIA GENERAL: G00 ECOLOGIA

DEPENDENCIA AUXILIAR: 129 Antirrábico

ESTRUCTURA DEL INDICADOR

NOMBRE DEL INDICADOR: Porcentaje de árboles distribuidos para reforestar.

FÓRMULA DEL CÁLCULO: (Árboles para reforestar distribuidos a la población/Total de árboles programados para distribuir)*100

INTERPRETACIÓN: Eficiencia

DESCRIPCIÓN DEL FACTOR DE COMPARACIÓN: Local municipal

AMBITO GEOGRAFICO: Población municipal

COBERTURA: Local municipal

LINEA BASE: Población municipal

Numero: NA 1.2

FRECUENCIA DE MEDICIÓN: Trimestral

COMPORTAMIENTO DE LAS VARIABLES DURANTE EL TRIMESTRE: Abril-Junio

VARIABLE	UNIDAD DE MEDIDA	OPERACION	META ANUAL	AVANCE TRIMESTRAL		AVANCE ACUMULADO	
				Programado	%	Alcanzado	%
Árboles para reforestar distribuidos a la población	árboles		0.00	0.00	0.00	0.00	0.00
Total de árboles programados para distribuir	árboles		0.00	0.00	0.00	0.00	0.00

COMPORTAMIENTO DEL INDICADOR

DESCRIPCION DE LA META ANUAL

META ANUAL	TRIMESTRE: Abril-Junio			
	AVANCE TRIMESTRAL		AVANCE ACUMULADO	
Programado	Alcanzado	Programado	Alcanzado	SEMAFORO
0.00	0.00	0.00	0.00	Verde

DESCRIPCION DE RESULTADOS Y JUSTIFICACION EN CASO DE VARIACION SUPERIOR A ±10 % RESPECTO A LO PROGRAMADO

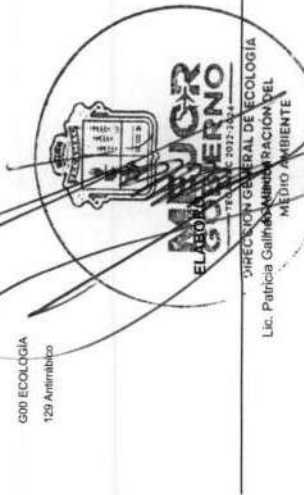
No se tienen actividades programadas durante el trimestre

EVALUACION DEL INDICADOR

Satisfecho

DEPENDENCIA GENERAL: G00 ECOLOGIA

DEPENDENCIA AUXILIAR: 129 Antirrábico



Lic. Patricia Gallardo Subdirectora del Medio Ambiente



Lic. Marcos Antonio Vargas Jiménez



PILAR DE DESARROLLO / JEJE TRANSVERSAL: 3 Pilar 3. Territorial

TEMA DE DESARROLLO: Vida de los ecosistemas terrestres

PROGRAMA PRESUPUESTARIO: 02010501 Manejo sustentable y conservación de los ecosistemas y la biodiversidad

PROYECTO PRESUPUESTARIO: 020106010102 Desarrollo y protección de la flora y fauna

OBJETIVO DEL PROGRAMA PRESUPUESTARIO: Comprende el conjunto de acciones orientadas al desarrollo de proyectos que contribuyan a la prevención, conservación, protección, saneamiento y restauración de los ecosistemas, con la finalidad de garantizar la permanencia de la biodiversidad en los municipios del Estado de México, así como fomentar la educación ambiental, el manejo de áreas verdes y arbolado en zonas urbanas.

DEPENDENCIA GENERAL: G00 ECOLOGIA

DEPENDENCIA AUXILIAR: 129 Antirrábico

NOMBRE DEL INDICADOR: Porcentaje de campañas realizadas para la entrega de plantas y/o semillas a la población para reforestación.

FÓRMULA DEL CÁLCULO: (Campañas realizadas para la entrega de plantas y/o semillas a la población para la reforestación de bosques/ Campañas programadas para la entrega de plantas y/o semillas a la población para la reforestación de bosques)*100

INTERPRETACIÓN:

DIMENSIÓN QUE ATIENDE: Eficiencia

DESCRIPCIÓN DEL FACTOR DE COMPARACIÓN: Local municipal

ÁMBITO GEOGRÁFICO: Población municipal

COBERTURA:

LÍNEA BASE:

FRECUENCIA DE MEDICIÓN: Trimestral

ESTRUCTURA DEL INDICADOR

Numero: NA 2.1

COMPORTAMIENTO DE LAS VARIABLES DURANTE EL TRIMESTRE: Abril-Junio

VARIABLE	UNIDAD DE MEDIDA	OPERACION	META ANUAL	AVANCE TRIMESTRAL		AVANCE ACUMULADO	
				Programado	% Alcanzado	Programado	% Alcanzado
Campañas realizadas para la entrega de plantas y/o semillas a la población para la reforestación de bosques	campañas		0.00	0.00	0.00	0.00	0.00
Campañas programadas para la entrega de plantas y/o semillas a la población para la reforestación de bosques	campañas		0.00	0.00	0.00	0.00	0.00

COMPORTAMIENTO DEL INDICADOR

DESCRIPCIÓN DE LA META ANUAL

META ANUAL	TRIMESTRE: Abril-Junio			
	AVANCE TRIMESTRAL		AVANCE ACUMULADO	
0.00	Programado	Alcanzado	SEMAFORO	EF%
0.00	0.00	0.00	Verde	0.00
0.00	0.00	0.00	Verde	0.00

DESCRIPCIÓN DE RESULTADOS Y JUSTIFICACIÓN EN CASO DE VARIACIÓN SUPERIOR A ± 10 % RESPECTO A LO PROGRAMADO
No se tienen actividades programadas durante el trimestre

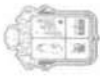
EVALUACIÓN DEL INDICADOR

Satisfacción

DEPENDENCIA GENERAL: G00 ECOLOGIA

DEPENDENCIA AUXILIAR: 129 Antirrábico





PILAR DE DESARROLLO /EJE TRANSVERSAL:

3 Pilar 3: Territorial

TEMA DE DESARROLLO:

Vida de los ecosistemas terrestres

PROGRAMA PRESUPUESTARIO:

02010501 Manejo sustentable y conservación de los ecosistemas y la biodiversidad

PROYECTO PRESUPUESTARIO:

020105010102 Desarrollo y protección de la flora y fauna

OBJETIVO DEL PROGRAMA PRESUPUESTARIO:

Comprende el conjunto de acciones orientadas al desarrollo de proyectos que contribuyan a la prevención, conservación, protección, saneamiento y restauración de los ecosistemas, con la finalidad de garantizar la permanencia de la biodiversidad en los municipios del Estado de México, así como fomentar la educación ambiental, el manejo de áreas verdes y arbolado en zonas urbanas.

DEPENDENCIA GENERAL:

G00 ECOLOGIA

DEPENDENCIA AUXILIAR:

129 Antirribáico

NOMBRE DEL INDICADOR:

Porcentaje de eventos de verificación de siembra de semillas y/o plantas realizados.

FÓRMULA DEL CÁLCULO:

(Eventos de verificación de siembra de semillas y/o plantas realizados/Eventos de verificación de siembra de semillas y/o plantas programados)*100

INTERPRETACIÓN:

DIMENSIÓN QUE ATIENDE:

Eficiencia

DESCRIPCIÓN DEL FACTOR

DE COMPARACIÓN:

Local municipal

AMBITO GEOGRAFICO:

Población municipal

COBERTURA:

LINEA BASE

Numero: NA 2.2

FRECUENCIA DE MEDICIÓN:

Trimestral

ESTRUCTURA DEL INDICADOR

COMPORTAMIENTO DE LAS VARIABLES DURANTE EL TRIMESTRE: Abril-Junio

VARIABLE	UNIDAD DE MEDIDA	OPERACION	META ANUAL	AVANCE TRIMESTRAL		AVANCE ACUMULADO	
				Programado	%	Alcanzado	%
Eventos de verificación de siembra de semillas y/o plantas realizados	Eventos		0.00	0.00	0.00	0.00	0.00
Eventos de verificación de siembra de semillas y/o plantas programados	Eventos		0.00	0.00	0.00	0.00	0.00

COMPORTAMIENTO DEL INDICADOR

DESCRIPCION DE LA META ANUAL

META ANUAL	AVANCE TRIMESTRAL		AVANCE ACUMULADO	
	Programado	Alcanzado	Programado	Alcanzado
0.00	0.00	0.00	0.00	0.00

DESCRIPCION DE RESULTADOS Y JUSTIFICACION EN CASO DE VARIACION SUPERIOR A ± 10 % RESPECTO A LO PROGRAMADO

No se tienen actividades programadas durante el trimestre

EVALUACION DEL INDICADOR

Satisfactorio

DEPENDENCIA GENERAL:

G00 ECOLOGIA

DEPENDENCIA AUXILIAR:

129 Antirribáico



Lic. Patricia Galindo Alarcón



Lic. Marcos Antonio Vargas Jiménez



PILAR DE DESARROLLO / EJE TRANSVERSAL: 3 Pilar 3. Territorial

TEMA DE DESARROLLO: Vida de los ecosistemas terrestres

PROGRAMA PRESUPUESTARIO: 02010501 Manejo sustentable y conservación de los ecosistemas y la biodiversidad

PROYECTO PRESUPUESTARIO: 020105010102 Desarrollo y protección de la flora y fauna

OBJETIVO DEL PROGRAMA PRESUPUESTARIO: Comprende el conjunto de acciones orientadas al desarrollo de proyectos que contribuyan a la prevención, conservación, protección, saneamiento y restauración de los ecosistemas, con la finalidad de garantizar la permanencia de la biodiversidad en los municipios del Estado de México, así como fomentar la educación ambiental, el manejo de áreas verdes y arbolado en zonas urbanas.

DEPENDENCIA GENERAL: G00 ECOLOGIA

DEPENDENCIA AUXILIAR: 129 Antirrábico

NOMBRE DEL INDICADOR: Porcentaje de inspecciones efectuadas en el manejo de residuos sólidos a comercios.

FÓRMULA DEL CÁLCULO: (Inspecciones efectuadas a comercios sobre el manejo de residuos sólidos/inspecciones programadas a comercios sobre el manejo de residuos sólidos)*100

INTERPRETACIÓN: Porcentaje de inspecciones efectuadas en el manejo de residuos sólidos a comercios.

DIMENSIÓN QUE ATIENDE: Eficiencia

DESCRIPCIÓN DEL FACTOR DE COMPARACIÓN: Resultados 2022

AMBITO GEOGRAFICO: Local municipal

COBERTURA: Población municipal

LINEA BASE: Enero 2023

Numero: NA 3.1

ESTRUCTURA DEL INDICADOR

FRECUENCIA DE MEDICIÓN: Trimestral

COMPORTAMIENTO DE LAS VARIABLES DURANTE EL TRIMESTRE: Abril-Junio

VARIABLE	UNIDAD DE MEDIDA	OPERACION	META ANUAL	AVANCE TRIMESTRAL			AVANCE ACUMULADO		
				Programado	%	Alcanzado	Programado	%	Alcanzado
Inspecciones efectuadas a comercios sobre el manejo de residuos sólidos	Inspecciones		0.00	2.00	0.00	4.00	0.00	0.00	0.00
Inspecciones programadas a comercios sobre el manejo de residuos sólidos	Inspecciones		10.00	2.00	20.00	3.00	150.00	0.00	0.00

COMPORTAMIENTO DEL INDICADOR

DESCRIPCION DE LA META ANUAL

Porcentaje de inspecciones efectuadas en el manejo de residuos sólidos a comercios.

META ANUAL	AVANCE TRIMESTRAL			AVANCE ACUMULADO		
	Programado	Alcanzado	EF%	Programado	Alcanzado	EF%
100.00	100.00	133.33	133.33	0.00	0.00	0.00


DESCRIPCION DE RESULTADOS Y JUSTIFICACION EN CASO DE VARIACION SUPERIOR A 10% RESPECTO A LO PROGRAMADO

Al finalizar el trimestre se han completado todas las actividades programadas, se seguirá trabajando la misma guía

Satisfacción

DEPENDENCIA GENERAL: G00 ECOLOGIA

DEPENDENCIA AUXILIAR: 129 Antirrábico



Lic. Patricia Guerrero Sánchez E



Lic. Marcos Antonio Vargas Jiménez

PILAR DE DESARROLLO / EJE TRANSVERSAL: 3 Pilar 3. Territorial

TEMA DE DESARROLLO: Vida de los ecosistemas terrestres

PROGRAMA PRESUPUESTARIO: 02010501 Manejo sustentable y conservación de los ecosistemas y la biodiversidad

PROYECTO PRESUPUESTARIO: 020105010102 Desarrollo y protección de la flora y fauna

OBJETIVO DEL PROGRAMA PRESUPUESTARIO: Comprende el conjunto de acciones orientadas al desarrollo de proyectos que contribuyan a la prevención, conservación, protección, saneamiento y restauración de los ecosistemas, con la finalidad de garantizar la permanencia de la biodiversidad en los municipios del Estado de México, así como fomentar la educación ambiental, el manejo de áreas verdes y arbolado en zonas urbanas.

DEPENDENCIA GENERAL: G00 ECOLOGIA

DEPENDENCIA AUXILIAR: 129 Antirrábico

NOMBRE DEL INDICADOR: Porcentaje de multas pagadas por el manejo inadecuado de residuos sólidos.

FORMULA DEL CALCULO: (Multas pagadas por el manejo inadecuado de los residuos sólidos/Multas impuestas por el manejo inadecuado de residuos sólidos)*100

INTERPRETACIÓN: Porcentaje de multas pagadas por el manejo inadecuado de residuos sólidos.

DIMENSION QUE ATIENDE: Eficiencia

RESULTADOS 2022:

DE COMPARACIÓN: Local municipal

AMBITO GEOGRAFICO: Población municipal

COBERTURA: Enero 2023

LINEA BASE:

Numero: NA 3.2

COMPORTAMIENTO DE LAS VARIABLES DURANTE EL TRIMESTRE: Abril-Junio

VARIABLE	UNIDAD DE MEDIDA	OPERACION	META ANUAL		AVANCE TRIMESTRAL		AVANCE ACUMULADO	
			Programado	%	Alcanzado	%	Programado	%
Multas pagadas por el manejo inadecuado de los residuos sólidos	Multas		0.00	0.00	0.00	0.00	0.00	0.00
Multas impuestas por el manejo inadecuado de residuos sólidos	Multas		10.00	20.00	3.00	150.00	0.00	0.00

COMPORTAMIENTO DEL INDICADOR

DESCRIPCION DE LA META ANUAL

Porcentaje de multas pagadas por el manejo inadecuado de residuos sólidos.

TRIMESTRE: Abril-Junio

META ANUAL	AVANCE TRIMESTRAL		AVANCE ACUMULADO	
	Programado	EF%	Alcanzado	EF%
100.00	100.00	0.00	0.00	0.00

DESCRIPCION DE RESULTADOS Y JUSTIFICACION EN CASO DE VARIACION SUPERIOR A ±10 % RESPECTO A LO PROGRAMADO

Al finalizar el trimestre no se han completado todas las actividades programadas, se seguirá trabajando para cumplirlos durante los siguientes trimestres

CRITICA:

DEPENDENCIA GENERAL: G00 ECOLOGIA

DEPENDENCIA AUXILIAR: 129 Antirrábico



EVALUACION DEL INDICADOR

SEMAFORO Rojo





PILAR DE DESARROLLO / EJE TRANSVERSAL: 2 Pilar 2. Económico

TEMA DE DESARROLLO: Infraestructura y modernización de los servicios comunales

PROGRAMA PRESUPUESTARIO: 02020601 Modernización de los servicios comunales

PROYECTO PRESUPUESTARIO: 020206010301 Coordinación para la conservación de parques y jardines

OBJETIVO DEL PROGRAMA PRESUPUESTARIO: Se refiere al conjunto de acciones que se llevan a cabo para la modernización y rehabilitación de plazas, jardines públicos, centros comerciales y demás infraestructura en donde se prestan servicios comunales, contando con la participación de los diferentes niveles de gobierno incluyendo la iniciativa privada.

DEPENDENCIA GENERAL: G00 ECOLOGIA

DEPENDENCIA AUXILIAR: 128 Parques y Jardines

NOMBRE DEL INDICADOR: Porcentaje de cumplimiento en la construcción de nuevos centros de esparcimiento público municipal.

FÓRMULA DEL CÁLCULO: (Nuevos centros de esparcimiento público municipal realizados/Total de nuevos centros de esparcimiento público municipal programados a realizar)*100

INTERPRETACIÓN: Mantenimiento de centros de esparcimiento.

DIMENSIÓN QUE ATIENDE: Eficiencia

DESCRIPCIÓN DEL FACTOR DE COMPARACIÓN: Resultados 2022

AMBITO GEOGRAFICO: Local municipal

COBERTURA: Población municipal

LINEA BASE: Enero 2023

FRECUENCIA DE MEDICIÓN: Trimestral

ESTRUCTURA DEL INDICADOR

Numero: NC 1

COMPORTAMIENTO DE LAS VARIABLES DURANTE EL TRIMESTRE: Abril-Junio

VARIABLE	UNIDAD DE MEDIDA	OPERACION	META ANUAL		AVANCE TRIMESTRAL		AVANCE ACUMULADO	
			Programado	Alcanzado	%	Alcanzado	%	Alcanzado
Nuevos centros de esparcimiento publico municipal realizados	Mantenimientos		0.00	0.00	0.00	0.00	0.00	0.00
Total de nuevos centros de esparcimiento publico municipal programados a realizar	Mantenimientos		1,584.00	396.00	25.00	396.00	100.00	0.00

COMPORTAMIENTO DEL INDICADOR

DESCRIPCION DE LA META ANUAL

META ANUAL	TRIMESTRE: Abril-Junio			AVANCE ACUMULADO	
	Programado	SEMAFORO	EF%	Alcanzado	SEMAFORO
25.00	0.00	Verde	0.00	0.00	Verde

DESCRIPCION DE RESULTADOS Y JUSTIFICACION EN CASO DE VARIACION SUPERIOR A 10% RESPECTO A LO PROGRAMADO


Durante el trimestre se han completado todas las actividades programadas, se seguirá trabajando para mantener los mismos resultados.

EVALUACION DEL INDICADOR

Satisfacción

DEPENDENCIA GENERAL: G00 ECOLOGIA

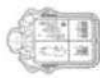
DEPENDENCIA AUXILIAR: 128 Parques y Jardines



Lic. Patricia Galindo Muñoz



Lic. Marcos Antonio Vargas Jiménez



PILAR DE DESARROLLO / EJE TRANSVERSAL: 2 Pilar 2: Económico

TEMA DE DESARROLLO: Infraestructura y modernización de los servicios comunales

PROGRAMA PRESUPUESTARIO: 02020601 Modernización de los servicios comunales

PROYECTO PRESUPUESTARIO: 020206010301 Coordinación para la conservación de parques y jardines

OBJETIVO DEL PROGRAMA PRESUPUESTARIO: Se refiere al conjunto de acciones que se llevan a cabo para la modernización y rehabilitación de plazas, jardines públicos, centros comerciales y demás infraestructura en donde se presten servicios comunales, contando con la participación de los diferentes niveles de gobierno incluyendo la iniciativa privada.

DEPENDENCIA GENERAL: G00 ECOLOGIA

DEPENDENCIA AUXILIAR: 128 Parques y Jardines

ESTRUCTURA DEL INDICADOR

NOMBRE DEL INDICADOR: Porcentaje de mantenimientos realizados a los panteones municipales.

FÓRMULA DEL CÁLCULO: (Acciones de mantenimiento a los panteones municipales realizadas/Acciones de mantenimiento a los panteones municipales programadas) *100

INTERPRETACIÓN: Mantenimiento a panteones municipales.

DIMENSIÓN QUE ATIENDE: Eficiencia

DESCRIPCIÓN DEL FACTOR DE COMPARACIÓN: Resultados 2022

AMBITO GEOGRAFICO: Local municipal

COBERTURA: Población municipal

LÍNEA BASE: Enero 2023

FRECUENCIA DE MEDICIÓN: Trimestral

COMPORTAMIENTO DE LAS VARIABLES DURANTE EL TRIMESTRE: Abril-Junio

VARIABLE	UNIDAD DE MEDIDA	OPERACION	META ANUAL	AVANCE TRIMESTRAL		AVANCE ACUMULADO	
				Programado	%	Alcanzado	%
Acciones de mantenimiento a los panteones municipales realizadas	Mantenimientos		0.00	5.00	0.00	0.00	0.00
Acciones de mantenimiento a los panteones municipales programadas	Mantenimientos		30.00	8.00	26.67	100.00	0.00

**COMPORTAMIENTO DEL INDICADOR
DESCRIPCIÓN DE LA META ANUAL**

META ANUAL	TRIMESTRE: Abril-Junio			SEMÁFORO		
	Programado	Alcanzado	EF%	Programado	Alcanzado	EF%
66.67	62.50	0.00	0.00	0.00	0.00	0.00

DESCRIPCIÓN DE RESULTADOS Y JUSTIFICACIÓN EN CASO DE VARIACIÓN SUPERIOR A ±10% RESPECTO A LO PROGRAMADO
Durante el trimestre no se han completado todas las actividades programadas, se buscará compensarlas durante los siguientes trimestres

EVALUACION DEL INDICADOR

Critico

DEPENDENCIA GENERAL: G00 ECOLOGIA

DEPENDENCIA AUXILIAR: 128 Parques y Jardines

DIRECCIÓN GENERAL DE ECOLOGIA Y ADMINISTRACIÓN DEL MEDIO AMBIENTE
Lic. Patricia Yañez



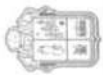
MEJOR GOBIERNO
TEC. MAC. 2013-2018

SECRETARÍA TÉCNICA DE LA PRESIDENCIA MUNICIPAL PLANEACIÓN, PRESUPUESTACIÓN Y EVALUACIÓN

UNIDAD DE ADMINISTRACIÓN

NO. 130.

Lic. Marcos Antonio Vargas Jiménez



PILAR DE DESARROLLO / EJE TRANSVERSAL: 2 Pilar 2: Económico

TEMA DE DESARROLLO: Infraestructura y modernización de los servicios comunales

PROGRAMA PRESUPUESTARIO: 02020601 Modernización de los servicios comunales

PROYECTO PRESUPUESTARIO: 020206010301 Coordinación para la conservación de parques y jardines

OBJETIVO DEL PROGRAMA PRESUPUESTARIO: Se refiere al conjunto de acciones que se llevan a cabo para la modernización y rehabilitación de plazas, jardines públicos, centros comerciales y demás infraestructura en donde se prestan servicios comunales, contando con la participación de los diferentes niveles de gobierno incluyendo la iniciativa privada.

DEPENDENCIA GENERAL: G00 ECOLOGIA

DEPENDENCIA AUXILIAR: 128 Parques y Jardines

ESTRUCTURA DEL INDICADOR

NOMBRE DEL INDICADOR: Porcentaje de inspecciones de control sanitario realizadas al rastro municipal.

FÓRMULA DEL CÁLCULO: (Inspecciones de control sanitario realizadas al rastro municipal / (Inspecciones de control sanitario programas al rastro municipal) * 100

INTERPRETACIÓN: Eficiencia

DIMENSIÓN QUE ATIENDE: Local municipal

DESCRIPCIÓN DEL FACTOR DE COMPARACIÓN: Población municipal

AMBITO GEOGRAFICO: Local municipal

COBERTURA: Población municipal

LINEA BASE

COMPORTAMIENTO DE LAS VARIABLES DURANTE EL TRIMESTRE: Abril-Junio

VARIABLE	UNIDAD DE MEDIDA	OPERACION	META ANUAL	AVANCE TRIMESTRAL		AVANCE ACUMULADO	
				Programado	% Alcanzado	Programado	% Alcanzado
Inspecciones de control sanitario realizadas al rastro municipal	Inspecciones		0.00	0.00	0.00	0.00	0.00
Inspecciones de control sanitario programas al rastro municipal	Inspecciones		0.00	0.00	0.00	0.00	0.00

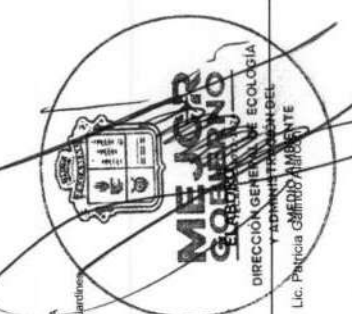
COMPORTAMIENTO DEL INDICADOR
DESCRIPCION DE LA META ANUAL

META ANUAL	AVANCE TRIMESTRAL		AVANCE ACUMULADO		SEMAFORO
	Programado	Alcanzado	Programado	Alcanzado	
0.00	0.00	0.00	0.00	0.00	Verde

DESCRIPCION DE RESULTADOS Y JUSTIFICACION EN CASO DE VARIACION SUPERIOR A ± 10 % RESPECTO A LO PROGRAMADO
No se llenan actividades programadas durante el trimestre

TRIMESTRE: Abril-Junio

EVALUACION DEL INDICADOR



Satisfacción

DEPENDENCIA GENERAL: G00 ECOLOGIA

DEPENDENCIA AUXILIAR: 128 Parques y Jardines

MEJOR GOBIERNO
SECRETARÍA TÉCNICA DE LA
PRESIDENCIA MUNICIPAL
UNIDAD DE INFORMACIÓN,
TECNOLOGÍA,
PRESUPUESTACIÓN
Y EVALUACIÓN

Lic. Patricia Guerrero Almonite



MEJOR GOBIERNO
SECRETARÍA TÉCNICA DE LA
PRESIDENCIA MUNICIPAL
UNIDAD DE INFORMACIÓN,
TECNOLOGÍA,
PRESUPUESTACIÓN
Y EVALUACIÓN

Lic. Marcos Antonio Vargas Jiménez

PILAR DE DESARROLLO / EJE TRANSVERSAL: 2 Pilar 2: Económico
TEMA DE DESARROLLO: Infraestructura y modernización de los servicios comunales
PROGRAMA PRESUPUESTARIO: 02020601 Modernización de los servicios comunales
PROYECTO PRESUPUESTARIO: 020206010301 Coordinación para la conservación de parques y jardines
OBJETIVO DEL PROGRAMA PRESUPUESTARIO: Se refiere al conjunto de acciones que se llevan a cabo para la modernización y rehabilitación de plazas, jardines públicos, centros comerciales y demás infraestructura en donde se prestan servicios comunales, contando con la participación de los diferentes niveles de gobierno incluyendo la iniciativa privada.
DEPENDENCIA GENERAL: G00 ECOLOGIA
DEPENDENCIA AUXILIAR: 128 Parques y Jardines

ESTRUCTURA DEL INDICADOR
NOMBRE DEL INDICADOR: Porcentaje de licitaciones para la construcción de nuevos centros de esparcimiento publico municipal realizadas.
FÓRMULA DEL CÁLCULO: (Licitación para la construcción de nuevos centros de esparcimiento público municipal realizadas/licitaciones para la construcción de nuevos centros de esparcimiento publico municipal programadas)*100
INTERPRETACIÓN: Licitaciones para la construcción de los nuevos centros de esparcimiento.
DIMENSION QUE ATIENDE: Eficiencia
DIMENSIÓN DEL FACTOR DE COMPARACIÓN: Resultados 2022
AMBITO GEOGRAFICO: Local municipal
COBERTURA: Población municipal
LINEA BASE: Enero 2023

FRECUENCIA DE MEDICIÓN: Trimestral

Numero: NA 1.1

COMPORTAMIENTO DE LAS VARIABLES DURANTE EL TRIMESTRE: Abril-Junio

VARIABLE	UNIDAD DE MEDIDA	OPERACION	META ANUAL	AVANCE TRIMESTRAL		AVANCE ACUMULADO	
				Programado	% Alcanzado	Programado	% Alcanzado
Licitación para la construcción de nuevos centros de esparcimiento publico municipal realizadas	Licitaciones		0.00	0.00	0.00	0.00	0.00
Licitaciones para la construcción de nuevos centros de esparcimiento publico municipal programadas	Licitaciones		1.00	0.00	0.00	0.00	0.00

COMPORTAMIENTO DEL INDICADOR

DESCRIPCION DE LA META ANUAL

META ANUAL	TRIMESTRE: Abril-Junio			
	AVANCE TRIMESTRAL		AVANCE ACUMULADO	
	Programado	Alcanzado	SEMAFORO	SEMAFORO
100.00	0.00	0.00	Verde	Verde

DESCRIPCION DE RESULTADOS Y JUSTIFICACION EN CASO DE VARIACION SUPERIOR A ± 10 % RESPECTO A LO PROGRAMADO
 No se tienen actividades programadas durante el trimestre

EVALUACION DEL INDICADOR

Satisfacción
DEPENDENCIA GENERAL: G00 ECOLOGIA
DEPENDENCIA AUXILIAR: 128 Parques y Jardines



Lic. Patricia Galindo Arrión



Lic. Marcos Antonio Vargas Jiménez

PILAR DE DESARROLLO / EJE TRANSVERSAL: 2 Pilar 2: Económico
TEMA DE DESARROLLO: Infraestructura y modernización de los servicios comunales
PROGRAMA PRESUPUESTARIO: 02020601 Modernización de los servicios comunales
PROYECTO PRESUPUESTARIO: 020206010301 Coordinación para la conservación de parques y jardines
OBJETIVO DEL PROGRAMA PRESUPUESTARIO: Se refiere al conjunto de acciones que se llevan a cabo para la modernización y rehabilitación de plazas, jardines públicos, centros comerciales y demás infraestructura en donde se presten servicios comunales, contando con la participación de los diferentes niveles de gobierno incluyendo la iniciativa privada.
DEPENDENCIA GENERAL: G00 ECOLOGIA
DEPENDENCIA AUXILIAR: 128 Parques y Jardines

ESTRUCTURA DEL INDICADOR

NOMBRE DEL INDICADOR: Porcentaje de acciones de mantenimiento realizadas a los centros de esparcimiento público municipal.
FÓRMULA DEL CÁLCULO: (Acciones de mantenimiento a los centros de esparcimiento público municipal realizadas/Acciones de mantenimiento a los centros de esparcimiento público municipal programadas)*100

INTERPRETACIÓN: Mantenimiento a centros de esparcimiento.
DIMENSIÓN QUE ATIENDE: Eficiencia
DESCRIPTIÓN DEL FACTOR DE COMPARACIÓN: Resultados 2022

AMBITO GEOGRAFICO: Local municipal
COBERTURA: Población municipal
LINEA BASE: Enero 2023

FRECUENCIA DE MEDICIÓN: Trimestral

Numero: NA 1.2

COMPORTAMIENTO DE LAS VARIABLES DURANTE EL TRIMESTRE: Abril-Junio

VARIABLE	UNIDAD DE MEDIDA	OPERACION	META ANUAL	AVANCE TRIMESTRAL			AVANCE ACUMULADO		
				Programado	Alcanzado	%	Programado	Alcanzado	%
Acciones de mantenimiento a los centros de esparcimiento público municipal realizadas	Mantenimientos		0.00	396.00	528.00	133.33	0.00	0.00	0.00
Acciones de mantenimiento a los centros de esparcimiento público municipal programadas	Mantenimientos		1,584.00	396.00	396.00	100.00	0.00	0.00	0.00

COMPORTAMIENTO DEL INDICADOR

DESCRIPCION DE LA META ANUAL

META ANUAL	AVANCE TRIMESTRAL			AVANCE ACUMULADO		
	Programado	Alcanzado	SEMAFORO	Programado	Alcanzado	SEMAFORO
100.00	100.00	133.33	Verde	0.00	0.00	Verde

DESCRIPCION DE RESULTADOS Y JUSTIFICACION EN CASO DE VARIACION SUPERIOR A ± 10 % RESPECTO A LO PROGRAMADO

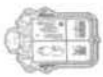
Durante el trimestre se han completado todas las actividades programadas, se buscará trabajar de la misma manera

EVALUACION DEL INDICADOR

Satisfactorio
DEPENDENCIA GENERAL: G00 ECOLOGIA
DEPENDENCIA AUXILIAR: 128 Parques y Jardines



Lic. Marcos Antonio Vargas Jiménez



PILAR DE DESARROLLO/ EJE TRANSVERSAL: 2 Pilar 2. Económico

TEMA DE DESARROLLO: Infraestructura y modernización de los servicios comunales

PROGRAMA PRESUPUESTARIO: 02020601 Modernización de los servicios comunales

PROYECTO PRESUPUESTARIO: 020206010301 Coordinación para la conservación de parques y jardines

OBJETIVO DEL PROGRAMA PRESUPUESTARIO: Se refiere al conjunto de acciones que se llevan a cabo para la modernización y rehabilitación de plazas, jardines públicos, centros comerciales y demás infraestructura en donde se prestan servicios comunales, contando con la participación de los diferentes niveles de gobierno incluyendo la iniciativa privada.

DEPENDENCIA GENERAL: G00 ECOLOGIA

DEPENDENCIA AUXILIAR: 128 Parques y Jardines

ESTRUCTURA DEL INDICADOR

Nombre del indicador: Porcentaje de solicitudes atendidas para el mantenimiento de los panteones municipales.

Fórmula del cálculo: (Solicitudes de mantenimiento a los panteones municipales atendidas/Total de solicitudes presentadas para el mantenimiento a los panteones municipales)*100

Interpretación: Mantenimientos atendidos por solicitudes.

Dimensión que atiende: Eficiencia

Dimensión del factor de comparación: Resultados 2022

Ámbito geográfico: Local municipal

Cobertura: Población municipal

Línea base: Enero 2023

Frecuencia de medición: Trimestral

Número: NA 2.1

COMPORTAMIENTO DE LAS VARIABLES DURANTE EL TRIMESTRE: Abril-Junio

VARIABLE	UNIDAD DE MEDIDA	OPERACION	META ANUAL	AVANCE TRIMESTRAL		AVANCE ACUMULADO	
				Programado	% Alcanzado	Programado	% Alcanzado
Solicitudes de mantenimiento a los panteones municipales atendidas	Mantenimientos		0.00	0.00	0.00	0.00	0.00
Total de solicitudes presentadas para el mantenimiento a los panteones municipales	Mantenimientos		30.00	8.00	26.67	0.00	0.00

COMPORTAMIENTO DEL INDICADOR

DESCRIPCION DE LA META ANUAL

Mantenimientos atendidos por solicitudes.

META ANUAL	TRIMESTRE: Abril-Junio						
	AVANCE TRIMESTRAL		AVANCE ACUMULADO				
Programado	Alcanzado	EF%	SEMAFORO	Programado	Alcanzado	EF%	SEMAFORO
66.67	62.50	0.00	0.00	0.00	0.00	0.00	Rojo

DESCRIPCION DE RESULTADOS Y JUSTIFICACION EN CASO DE VARIACION SUPERIOR A +10% RESPECTO A LO PROGRAMADO

No se han realizado las actividades programadas durante el trimestre, se buscará compensadas en los siguientes trimestres.

EVALUACION DEL INDICADOR

Critica

DEPENDENCIA GENERAL: G00 ECOLOGIA

DEPENDENCIA AUXILIAR: 128 Parques y Jardines



MEJOR GOBIERNO SECRETARIA TECNICA DE LA PRESIDENCIA MUNICIPAL UNIDAD DE INFORMACION, PLANEACION Y EVALUACION



MEJOR GOBIERNO DEPARTAMENTO DE ADMINISTRACION DEPARTAMENTO DE ADMINISTRACION Y EVALUACION



PILAR DE DESARROLLO / EJE TRANSVERSAL: 2 Pilar 2. Económico

TEMA DE DESARROLLO: Infraestructura y modernización de los servicios comunales

PROGRAMA PRESUPUESTARIO: 02020601 Modernización de los servicios comunales

PROYECTO PRESUPUESTARIO: 020206010301 Coordinación para la conservación de parques y jardines

OBJETIVO DEL PROGRAMA PRESUPUESTARIO: Se refiere al conjunto de acciones que se llevan a cabo para la modernización y rehabilitación de plazas, jardines públicos, centros comerciales y demás infraestructura en donde se prestan servicios comunales, contando con la participación de los diferentes niveles de gobierno incluyendo la iniciativa privada.

DEPENDENCIA GENERAL: G00 ECOLOGIA

DEPENDENCIA AUXILIAR: 128 Parques y Jardines

NOMBRE DEL INDICADOR: Porcentaje de mantenimientos realizados al rastro municipal

FÓRMULA DEL CÁLCULO: (Acciones de mantenimiento al rastro municipal realizadas/Acciones de mantenimiento al rastro municipal programadas)*100

INTERPRETACIÓN: Eficiencia

DIMENSION QUE ATIENDE: Local municipal

DESCRIPCIÓN DEL FACTOR DE COMPARACIÓN: Población municipal

AMBITO GEOGRAFICO: Población municipal

COBERTURA: Población municipal

LINEA BASE

Numero: NA **3.1**

COMPORTAMIENTO DE LAS VARIABLES DURANTE EL TRIMESTRE: Abril-Junio

VARIABLE	UNIDAD DE MEDIDA	OPERACION	META ANUAL	AVANCE TRIMESTRAL		AVANCE ACUMULADO	
				Programado	%	Alcanzado	%
Acciones de mantenimiento al rastro municipal realizadas	Acciones		0.00	0.00	0.00	0.00	0.00
Acciones de mantenimiento al rastro municipal programadas	Acciones		0.00	0.00	0.00	0.00	0.00

COMPORTAMIENTO DEL INDICADOR

DESCRIPCION DE LA META ANUAL

TRIMESTRE: Abril-Junio

META ANUAL	AVANCE TRIMESTRAL			AVANCE ACUMULADO		
	Programado	Alcanzado	EF%	Programado	Alcanzado	EF%
0.00	0.00	0.00	0.00	0.00	0.00	0.00


DESCRIPCION DE RESULTADOS Y JUSTIFICACION EN CASO DE VARIACION SUPERIOR A ± 10 % RESPECTO A LO PROGRAMADO

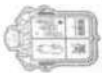
No se tienen actividades programadas durante el trimestre

Satisfacción

DEPENDENCIA GENERAL: G00 ECOLOGIA

DEPENDENCIA AUXILIAR: 128 Parques y Jardines





PILAR DE DESARROLLO / EJE TRANSVERSAL: 2 Pilar 2: Económico

TEMA DE DESARROLLO: Infraestructura y modernización de los servicios comunales

PROGRAMA PRESUPUESTARIO: 02020601 Modernización de los servicios comunales

PROYECTO PRESUPUESTARIO: 020206010301 Coordinación para la conservación de parques y jardines

OBJETIVO DEL PROGRAMA PRESUPUESTARIO: Se refiere al conjunto de acciones que se llevan a cabo para la modernización y rehabilitación de plazas, jardines públicos, centros comerciales y demás infraestructura en donde se prestan servicios comunales, contando con la participación de los diferentes niveles de gobierno incluyendo la iniciativa privada.

DEPENDENCIA GENERAL: G00 ECOLOGIA

DEPENDENCIA AUXILIAR: 128 Parques y Jardines

020206010302 Coordinación para servicios de administración y mantenimiento de planteles

ESTRUCTURA DEL INDICADOR

NOMBRE DEL INDICADOR: Porcentaje de capacitaciones normativas y técnicas al personal del rastro municipal.

FÓRMULA DEL CÁLCULO: (Capacitaciones normativas y técnicas al personal del rastro municipal realizadas/Capacitaciones normativas y técnicas programadas)*100

INTERPRETACIÓN: Eficiencia

DIMENSIÓN QUE ATIENDE: Local municipal

DESCRIPCIÓN DEL FACTOR DE COMPARACIÓN: Población municipal

AMBITO GEOGRAFICO: Local municipal

COBERTURA: Población municipal

LINEA BASE

FRECUENCIA DE MEDICIÓN: Trimestral

Numero: NA 3.2

COMPORTAMIENTO DE LAS VARIABLES DURANTE EL TRIMESTRE: Abril-Junio

VARIABLE	UNIDAD DE MEDIDA	OPERACION	META ANUAL		AVANCE TRIMESTRAL		AVANCE ACUMULADO	
			Programado	Alcanzado	%	Alcanzado	%	Alcanzado
Capacitaciones normativas y técnicas al personal del rastro municipal realizadas	capacitaciones		0.00	0.00	0.00	0.00	0.00	0.00
Capacitaciones normativas y técnicas programadas	capacitaciones		0.00	0.00	0.00	0.00	0.00	0.00

COMPORTAMIENTO DEL INDICADOR

DESCRIPCION DE LA META ANUAL

META ANUAL	TRIMESTRE: Abril-Junio			AVANCE ACUMULADO		
	Programado	Alcanzado	EF%	Programado	Alcanzado	EF%
0.00	0.00	0.00	0.00	0.00	0.00	Verde


DESCRIPCIÓN DE RESULTADOS Y JUSTIFICACIÓN EN CASO DE VARIACIÓN SUPERIOR A ± 10 % RESPECTO A LO PROGRAMADO
No se tienen actividades programadas durante el trimestre

EVALUACION DEL INDICADOR

Satisfacción

DEPENDENCIA GENERAL: G00 ECOLOGIA

DEPENDENCIA AUXILIAR: 128 Parques y Jardines



Lic. Patricia Galindo Antroci

Lic. Marcos Antonio Vargas Jiménez

PILAR DE DESARROLLO / EJE TRANSVERSAL: 3 Pilar 3: Territorial

TEMA DE DESARROLLO: Ciudades y comunidades sostenibles

PROGRAMA PRESUPUESTARIO: 01030801 Política territorial

PROYECTO PRESUPUESTARIO: 010308010201 Planeación integral y concertada

010308010302 Regularización de predios

Es el conjunto de acciones a aplicar en una demarcación territorial definida, en beneficio de toda la población o comunidades específicas ahí establecidas.

OBJETIVO DEL PROGRAMA PRESUPUESTARIO: E00 PLANEACION

DEPENDENCIA GENERAL: 123 Desarrollo Urbano,E00 PLANEACION ADMON Y REGULACION DEL TERRITORIO

DEPENDENCIA AUXILIAR: ESTRUCTURA DEL INDICADOR

NOMBRE DEL INDICADOR: Porcentaje de viviendas identificadas en asentamientos humanos irregulares.

FÓRMULA DEL CÁLCULO: (Viviendas identificadas en condición de asentamiento humano irregular/Total de viviendas en el municipio)*100

INTERPRETACIÓN: Viviendas identificadas en asentamientos humanos irregulares.

DIMENSIÓN QUE ATIENDE: Eficiencia

DESCRIPCIÓN DEL FACTOR DE COMPARACIÓN: Resultados 2022

ÁMBITO GEOGRÁFICO: Local municipal

COBERTURA: Población municipal

LÍNEA BASE: Enero 2023

Numero: NC 1

FRECUENCIA DE MEDICIÓN: Semestral

VARIABLE	UNIDAD DE MEDIDA	OPERACION	META ANUAL		AVANCE TRIMESTRAL		AVANCE ACUMULADO	
			Programado	Alcanzado	%	Alcanzado	%	Alcanzado
Viviendas identificadas en condición de asentamiento humano irregular	Viviendas		0.00	0.00	0.00	0.00	0.00	0.00
Total de viviendas en el municipio	Viviendas		600.00	600.00	50.00	0.00	0.00	0.00

COMPORTAMIENTO DEL INDICADOR

DESCRIPCION DE LA META ANUAL

META ANUAL	TRIMESTRE: Abril-Junio					
	AVANCE TRIMESTRAL		AVANCE ACUMULADO			
Programado	Alcanzado	SEMAFORO	Programado	Alcanzado	EF%	SEMAFORO
100.00	0.00	0.00	0.00	0.00	0.00	Rojo

DESCRIPCIÓN DE RESULTADOS Y JUSTIFICACIÓN EN CASO DE VARIACIÓN SUPERIOR A 10 % RESPECTO A LO PROGRAMADO

Durante el semestre no se han realizado las actividades programadas, se trabajará para compensarlas en los siguientes periodos


EVALUACION DEL INDICADOR

Crítico

DEPENDENCIA GENERAL: E00 PLANEACION

DEPENDENCIA AUXILIAR: 123 Desarrollo Urbano,E00 PLANEACION ADMON Y REGULACION DEL TERRITORIO



NO. B. 

Lic. Marcos Antonio Vargas Jiménez



ELABORO: 

Mtro. Alejandro López García





PILAR DE DESARROLLO / EJE TRANSVERSAL: 3.Pilar 3: Territorial
TEMA DE DESARROLLO: Ciudades y comunidades sostenibles
PROGRAMA PRESUPUESTARIO: 01030801 Política territorial
PROYECTO PRESUPUESTARIO: 010308010201 Planeación integral y concertada
 010308010302 Regularización de predios
OBJETIVO DEL PROGRAMA PRESUPUESTARIO: Es el conjunto de acciones a aplicar en una demarcación territorial definida, en beneficio de toda la población o comunidades especificas ahí establecidas.
DEPENDENCIA GENERAL: E00 PLANEACION
DEPENDENCIA AUXILIAR: 123 Desarrollo Urbano,E00 PLANEACION ADMON Y REGULACION DEL TERRITORIO

ESTRUCTURA DEL INDICADOR

NOMBRE DEL INDICADOR: Porcentaje de gestiones aprobadas para la regularización de asentamientos humanos.
FORMULA DEL CÁLCULO: (Gestión para la regularización de asentamientos humanos resuelta a favor/Gestión para la regularización de asentamientos humanos tramitadas)*100
INTERPRETACIÓN: Gestiones aprobadas para la regularización de asentamientos humanos.
DIMENSION QUE ATIENDE: Eficiencia
DESCRIPCIÓN DEL FACTOR DE COMPARACIÓN: Resultados 2022
AMBITO GEOGRAFICO: Local municipal
COBERTURA: Población municipal
LINEA-BASE: Enero 2023

FRECUENCIA DE MEDICIÓN: Semestral

Numero: NC 2

COMPORTAMIENTO DE LAS VARIABLES DURANTE EL TRIMESTRE: Abril-Junio

VARIABLE	UNIDAD DE MEDIDA	OPERACION	META ANUAL		AVANCE TRIMESTRAL		AVANCE ACUMULADO	
			Programado	%	Alcanzado	%	Programado	%
Gestión para la regularización de asentamientos humanos resuelta a favor	Gestiones		0.00	0.00	300.00	0.00	0.00	0.00
Gestión para la regularización de asentamientos humanos tramitada	Gestiones		600.00	50.00	300.00	50.00	0.00	0.00

COMPORTAMIENTO DEL INDICADOR
DESCRIPCION DE LA META ANUAL

META ANUAL	AVANCE TRIMESTRAL		AVANCE ACUMULADO	
	Programado	EF%	Alcanzado	EF%
100.00	100.00	0.00	0.00	0.00

TRIMESTRE: Abril-Junio

DESCRIPCION DE RESULTADOS Y JUSTIFICACION EN CASO DE VARIACION SUPERIOR A 10 %, RESPECTO A LO PROGRAMADO
 No se han realizado actividades durante el semestre, se buscará compensar las actividades durante los siguientes periodos

EVALUACION DEL INDICADOR

Chilo:
DEPENDENCIA GENERAL: E00 PLANEACION
DEPENDENCIA AUXILIAR: 123 Desarrollo Urbano,E00 PLANEACION ADMON Y REGULACION DEL TERRITORIO



ELABORO

VOYOSO

MAG. Alejandro López García

Lic. Marcos Antonio Vargas Jiménez



PILAR DE DESARROLLO /EJE TRANSVERSAL: 3 Pilar 3. Territorial

TEMA DE DESARROLLO: Ciudades y comunidades sostenibles

PROGRAMA PRESUPUESTARIO: 01030801 Política territorial

PROYECTO PRESUPUESTARIO: 010308010201 Planeación integral y concertada

010308010302 Regularización de predios

Es el conjunto de acciones a aplicar en una demarcación territorial definida, en beneficio de toda la población o comunidades específicas ahí establecidas.

OBJETIVO DEL PROGRAMA PRESUPUESTARIO: E00 PLANEACION

DEPENDENCIA GENERAL: 123 Desarrollo Urbano,E00 PLANEACION ADMON Y REGULACION DEL TERRITORIO

DEPENDENCIA AUXILIAR: ESTRUCTURA DEL INDICADOR

NOMBRE DEL INDICADOR: Porcentaje de actualización en materia de desarrollo urbano gestionados.

FÓRMULA DEL CÁLCULO: (Gestión de cursos de actualización en materia de desarrollo urbano para los servidores públicos municipales realizados/Gestión de cursos de actualización en materia de desarrollo urbano para los servidores públicos municipales programada)* 100

INTERPRETACIÓN: Gestiones aprobadas para la regularización de asentamientos humanos.

DIMENSIÓN QUE ATENDE: Eficiencia

DESCRIPCIÓN DEL FACTOR DE COMPARACIÓN: Resultados 2022

AMBITO GEOGRAFICO: Local municipal

COBERTURA: Población municipal

LINEA BASE: Enero 2023

Numero: NC 3

FRECUENCIA DE MEDICIÓN: Semestral


COMPORTAMIENTO DE LAS VARIABLES DURANTE EL TRIMESTRE Abril-Junio

VARIABLE	UNIDAD DE MEDIDA	OPERACION	META ANUAL	AVANCE TRIMESTRAL		AVANCE ACUMULADO	
				Programado	%	Alcanzado	%
Gestión de cursos de actualización en materia de desarrollo urbano para los servidores públicos municipales realizada	Gestiones		0.00	0.00	0.00	0.00	0.00
Gestión de cursos de actualización en materia de desarrollo urbano para los servidores públicos municipales programada	Gestiones		1.00	0.00	0.00	0.00	0.00

COMPORTAMIENTO DEL INDICADOR

DESCRIPCION DE LA META ANUAL

META ANUAL	TRIMESTRE: Abril-Junio			
	AVANCE TRIMESTRAL		AVANCE ACUMULADO	
Programado	Alcanzado	Programado	Alcanzado	EF%
100.00	0.00	0.00	0.00	0.00
DESCRIPCION DE RESULTADOS Y JUSTIFICACION EN CASO DE VARIACION SUPERIOR A ± 10 % RESPECTO AL O PROGRAMADO				
No se tienen actividades programadas durante el semestre				



ELABORO: Lic. Marcos Antonio Vargas Jiméndo

DIRECCIÓN GENERAL DE PLANEACIÓN, ADMINISTRACIÓN Y REGULACIÓN DEL TERRITORIO



EVALUACION DEL INDICADOR

SEMAFORO: Verde

EF%: 0.00

PILAR DE DESARROLLO /EJE TRANSVERSAL: 3 Pilar 3. Territorial
Ciudades y comunidades sostenibles

TEMA DE DESARROLLO: 01030801 Política territorial

PROGRAMA PRESUPUESTARIO: 010308010201 Planeación integral y concertada

PROYECTO PRESUPUESTARIO: 010308010302 Regularización de predios

OBJETIVO DEL PROGRAMA PRESUPUESTARIO: Es el conjunto de acciones a aplicar en una demarcación territorial definida, en beneficio de toda la población o comunidades específicas ahí establecidas.

DEPENDENCIA GENERAL: E00 PLANEACION

DEPENDENCIA AUXILIAR: 123 Desarrollo Urbano.E00 PLANEACION ADMON Y REGULACION DEL TERRITORIO

NOMBRE DEL INDICADOR: Porcentaje de avance en los barrios de campo, para identificar asentamientos irregulares.

FÓRMULA DEL CÁLCULO: (Barrios de campo realizados para identificar asentamientos humanos irregulares/Barrios de campo programados para identificar asentamientos humanos irregulares)*100

INTERPRETACIÓN: Barrios de campo, para identificar asentamientos irregulares.

DIMENSION QUE ATIENDE: Eficiencia

DESCRIPCIÓN DEL FACTOR DE COMPARACIÓN: Resultados 2022

AMBITO GEOGRAFICO: Local municipal

COBERTURA: Población municipal

LINEA BASE: Enero 2023

FRECUENCIA DE MEDICIÓN: Trimestral

ESTRUCTURA DEL INDICADOR

Numero: NA 1,1

COMPORTAMIENTO DE LAS VARIABLES DURANTE EL TRIMESTRE: Abril-Junio

VARIABLE	UNIDAD DE MEDIDA	OPERACION	META ANUAL	AVANCE TRIMESTRAL		AVANCE ACUMULADO	
				Programado	%	Programado	%
Barrios de campo realizados para identificar asentamientos humanos irregulares	Viviendas		0.00	300.00	0.00	0.00	0.00
Barrios de campo programados para identificar asentamientos humanos irregulares	Viviendas		600.00	300.00	50.00	0.00	0.00

COMPORTAMIENTO DEL INDICADOR
DESCRIPCION DE LA META ANUAL

Barrios de campo, para identificar asentamientos irregulares.

TRIMESTRE: Abril-Junio

META ANUAL	AVANCE TRIMESTRAL			AVANCE ACUMULADO		
	Programado	Alcanzado	SEMAFORO	Programado	Alcanzado	SEMAFORO
100.00	100.00	0.00	0.00	0.00	0.00	Rojo

DESCRIPCION DE RESULTADOS Y JUSTIFICACION EN CASO DE VARIACION SUPERIOR A ± 10 % RESPECTO A LO PROGRAMADO
No se realizaron actividades programadas durante el trimestre, se buscará realizarlas en los siguientes periodos



EVALUACION DEL INDICADOR

Código: E00 PLANEACION

DEPENDENCIA GENERAL: 123 Desarrollo Urbano.E00 PLANEACION ADMON Y REGULACION DEL TERRITORIO

DEPENDENCIA AUXILIAR:

ELABORÓ

VALIDÓ

Mtro. Alejandro López García

Lic. Marcos Antonio Vargas Jiménez



PILAR DE DESARROLLO / EJE TRANSVERSAL: 3 Pilar 3. Territorial
Ciudades y comunidades sostenibles

TEMA DE DESARROLLO: 01030801 Política territorial

PROGRAMA PRESUPUESTARIO: 010308010201 Planeación integral y concertada

PROYECTO PRESUPUESTARIO: 010308010302 Regularización de predios

OBJETIVO DEL PROGRAMA PRESUPUESTARIO: Es el conjunto de acciones a aplicar en una demarcación territorial definida, en beneficio de toda la población o comunidades específicas ahí establecidas.

DEPENDENCIA GENERAL: E00 PLANEACION

DEPENDENCIA AUXILIAR: 123 Desarrollo Urbano.E00 PLANEACION ADMON Y REGULACION DEL TERRITORIO

ESTRUCTURA DEL INDICADOR

NOMBRE DEL INDICADOR: Porcentaje de avance en la gestión para la regularización de los predios.

FÓRMULA DEL CÁLCULO: (Gestión de regularización de los predios realizada/Gestión de regularización de los predios programada)*100

INTERPRETACIÓN: Avance en la gestión para la regularización de los predios.

DIMENSION QUE ATIENDE: Eficiencia

DESCRIPCIÓN DEL FACTOR DE COMPARACIÓN: Resultados 2022

AMBITO GEOGRAFICO: Local municipal

COBERTURA: Población municipal

LINEA BASE: Enero 2023

FRECUENCIA DE MEDICIÓN: Trimestral

Numero: NA 2.1

COMPORTAMIENTO DE LAS VARIABLES DURANTE EL TRIMESTRE: Abril-Junio

VARIABLE	UNIDAD DE MEDIDA	OPERACION	META ANUAL	AVANCE TRIMESTRAL		AVANCE ACUMULADO	
				Programado	%	Alcanzado	%
Gestión de regularización de los predios realizada	Gestiones		0.00	300.00	0.00	0.00	0.00
Gestión de regularización de los predios programada	Gestiones		600.00	300.00	50.00	0.00	0.00

COMPORTAMIENTO DEL INDICADOR
DESCRIPCION DE LA META ANUAL

Avance en la gestión para la regularización de los predios.

META ANUAL	AVANCE TRIMESTRAL		AVANCE ACUMULADO	
	Programado	Alcanzado	Programado	Alcanzado
100.00	100.00	0.00	0.00	0.00

DESCRIPCION DE RESULTADOS Y JUSTIFICACION EN CASO DE VARIACION SUPERIOR A ± 10 % RESPECTO A LO PROGRAMADO
No se realizaron las actividades programadas durante el trimestre, se buscará compensarlas durante los siguientes periodos


EVALUACION DEL INDICADOR

Criterio

DEPENDENCIA GENERAL: E00 PLANEACION

DEPENDENCIA AUXILIAR: 123 Desarrollo Urbano.E00 PLANEACION ADMON Y REGULACION DEL TERRITORIO

ELABORO



Mtro. Alejandro López García




ELABORO

Lic. Marcos Antonio Vargas Jimenez



MEJOR GOBIERNO
TECÁMAC 2022-2024
SECRETARIA TÉCNICA DE LA PRESIDENCIA MUNICIPAL
UNIDAD DE INFORMACIÓN, PRESUPUESTACIÓN Y EVALUACIÓN



MEJOR GOBIERNO
TECMAZATECO 2023-2024

PbRm-088 FICHA TECNICA DE SEGUIMIENTO DE INDICADORES 2023 DE GESTIÓN O ESTRATEGICO

TIPO DE FICHA: OSFEM

PILAR DE DESARROLLO / EJE TRANSVERSAL: 3 Pilar 3: Territorial

TEMA DE DESARROLLO: Ciudades y comunidades sostenibles

PROGRAMA PRESUPUESTARIO: 01030801 Política territorial

PROYECTO PRESUPUESTARIO: 010308010201 Planeación integral y concertada
010308010302 Regularización de predios

OBJETIVO DEL PROGRAMA PRESUPUESTARIO: Es el conjunto de acciones a aplicar en una demarcación territorial definida, en beneficio de toda la población o comunidades específicas ahí establecidas.

DEPENDENCIA GENERAL: E00 PLANEACION

DEPENDENCIA AUXILIAR: 123 Desarrollo Urbano;E00 PLANEACION ADMON Y REGULACION DEL TERRITORIO

ESTRUCTURA DEL INDICADOR

NOMBRE DEL INDICADOR: Porcentaje en los permisos de uso del suelo emitidos.

FÓRMULA DEL CÁLCULO: (Permisos de uso del suelo emitidos/Permisos de uso del suelo solicitados)*100

INTERPRETACIÓN: Permisos de uso del suelo emitidos.

DIMENSIÓN QUE ATIENDE: Eficiencia

DESCRIPCIÓN DEL FACTOR DE COMPARACIÓN: Resultados 2022

ÁMBITO GEOGRÁFICO: Local municipal

COBERTURA: Población municipal

LÍNEA BASE: Enero 2023

FRECUENCIA DE MEDICIÓN: Trimestral

COMPORTAMIENTO DE LAS VARIABLES DURANTE EL TRIMESTRE: Abril-Junio

VARIABLE	UNIDAD DE MEDIDA	OPERACION	META ANUAL		AVANCE TRIMESTRAL		AVANCE ACUMULADO	
			Programado	%	Alcanzado	%	Programado	%
Permisos de uso del suelo emitidos	Permisos		0.00	0.00	3.338.00	205.42	0.00	0.00
Permisos de uso del suelo solicitados	Permisos		6.500.00	25.00	3.338.00	205.42	0.00	0.00

Permisos de uso del suelo emitidos.

COMPORTAMIENTO DEL INDICADOR

DESCRIPCIÓN DE LA META ANUAL

META ANUAL	TRIMESTRE: Abril-Junio			AVANCE ACUMULADO		
	Programado	Alcanzado	SEMAFORO	Programado	Alcanzado	SEMAFORO
100.00	100.00	100.00	Verde	0.00	0.00	Verde

DESCRIPCIÓN DE RESULTADOS Y JUSTIFICACIÓN EN CASO DE VARIACIÓN SUPERIOR A ± 10 % RESPECTO A LO PROGRAMADO

Al finalizar el trimestre se han completado en su totalidad las actividades programadas, se buscará seguir bajo la misma guía.

Satisfactorio

DEPENDENCIA GENERAL: E00 PLANEACION

DEPENDENCIA AUXILIAR: 123 Desarrollo Urbano;E00 PLANEACION ADMON Y REGULACION DEL TERRITORIO

ELABORÓ

Mtro. Alejandro López García

EVALUACIÓN DEL INDICADOR

Lic. Marcos Antonio Vargas Jiménez

MEJOR GOBIERNO
TECMAZATECO 2023-2024
SECRETARÍA TÉCNICA DE LA PRESIDENCIA MUNICIPAL
UNIDAD DE MEDICIÓN, PLANEACIÓN, PRESUPUESTACIÓN Y EVALUACIÓN.



PILAR DE DESARROLLO /EJE TRANSVERSAL: 3 Pilar. 3. Territorial
TEMA DE DESARROLLO: Ciudades y comunidades sostenibles
PROGRAMA PRESUPUESTARIO: 01030801 Política territorial
PROYECTO PRESUPUESTARIO: 010308010201 Planeación integral y concertada
 010308010302 Regularización de predios
OBJETIVO DEL PROGRAMA PRESUPUESTARIO: Es el conjunto de acciones a aplicar en una demarcación territorial definida, en beneficio de toda la población o comunidades específicas ahí establecidas.
DEPENDENCIA GENERAL: E00 PLANEACION
DEPENDENCIA AUXILIAR: 123 Desarrollo Urbano.E00 PLANEACION ADMON Y REGULACION DEL TERRITORIO

NOMBRE DEL INDICADOR: Porcentaje de necesidades de capacitación en materia de desarrollo urbano atendidas.
FORMULA DEL CÁLCULO: (Necesidades de capacitación atendidas en materia de desarrollo urbano/Necesidades de capacitación identificadas en materia de desarrollo urbano)*100
INTERPRETACIÓN: Necesidades de capacitación en materia de desarrollo urbano atendidas.
DIMENSION QUE ATIENDE: Eficiencia
DE COMPARACIÓN: Resultados 2022
AMBITO GEOGRAFICO: Local municipal
COBERTURA: Población municipal
LINEA BASE: Enero 2023

FRECUENCIA DE MEDICIÓN: Trimestral

ESTRUCTURA DEL INDICADOR

Numero: NA 3.1

COMPORTAMIENTO DE LAS VARIABLES DURANTE EL TRIMESTRE: Abril-Junio

VARIABLE	UNIDAD DE MEDIDA	OPERACION	META ANUAL	AVANCE TRIMESTRAL		AVANCE ACUMULADO	
				Programado	%	Alcanzado	%
Necesidades de capacitación atendidas en materia de desarrollo urbano	Atenciones		0.00	25.00	0.00	15.00	60.00
Necesidades de capacitación identificadas en materia de desarrollo urbano	Atenciones		100.00	25.00	25.00	20.00	80.00

COMPORTAMIENTO DEL INDICADOR

DESCRIPCION DE LA META ANUAL

Necesidades de capacitación en materia de desarrollo urbano atendidas.

META ANUAL	AVANCE TRIMESTRAL		AVANCE ACUMULADO	
	Programado	Alcanzado	Programado	Alcanzado
100.00	100.00	75.00	0.00	0.00

DESCRIPCION DE RESULTADOS Y JUSTIFICACION EN CASO DE VARIACION SUPERIOR A ± 10 % RESPECTO A LO PROGRAMADO
 Al terminar el trimestre no se han completado en su totalidad las actividades programadas, se seguira trabajando para completarlo.

En riesgo

DEPENDENCIA GENERAL: E00 PLANEACION


DEPENDENCIA AUXILIAR: 123 Desarrollo Urbano.E00 PLANEACION ADMON Y REGULACION DEL TERRITORIO

EVALUACION DEL INDICADOR



Mtro. Alejandro López García

Lic. Marcos Antonio Vargas Jiménez



PILAR DE DESARROLLO / EJE TRANSVERSAL: 3 Pilar 3: Territorial
TEMA DE DESARROLLO: Ciudades y comunidades sostenibles
PROGRAMA PRESUPUESTARIO: 01030801 Política territorial
PROYECTO PRESUPUESTARIO: 010308010201 Planesación integral y concertada
 010308010302 Regularización de predios
OBJETIVO DEL PROGRAMA PRESUPUESTARIO: Es el conjunto de acciones a aplicar en una demarcación territorial definida, en beneficio de toda la población o comunidades especificas ahí establecidas.
DEPENDENCIA GENERAL: E00 PLANEACION
DEPENDENCIA AUXILIAR: 123 Desarrollo Urbano;E00 PLANEACION ADMON Y REGULACION DEL TERRITORIO

NOMBRE DEL INDICADOR: Porcentaje de eventos de desarrollo urbano municipal realizados.
FÓRMULA DEL CÁLCULO: (Eventos de capacitación realizados en materia de desarrollo urbano municipal/Eventos de capacitación programados en materia de desarrollo urbano municipal)*100
INTERPRETACIÓN: Eventos en materia de desarrollo urbano municipal realizados.
DIMENSIÓN QUE ATIENDE: Eficiencia
DESCRIPCIÓN DEL FACTOR DE COMPARACIÓN: Resultados 2022
AMBITO GEOGRAFICO: Local municipal
COBERTURA: Población municipal
LINEA BASE: Enero 2023

Numero: NA 3.2

COMPORTAMIENTO DE LAS VARIABLES DURANTE EL TRIMESTRE: Abril-Junio

VARIABLE	UNIDAD DE MEDIDA	OPERACION	META ANUAL		AVANCE TRIMESTRAL		AVANCE ACUMULADO	
			Programado	%	Alcanzado	%	Programado	%
Eventos de capacitación realizados en materia de desarrollo urbano municipal	Eventos		1.00	0.00	1.00	100.00	0.00	0.00
Eventos de capacitación programados en materia de desarrollo urbano municipal	Eventos		1.00	5.00	1.00	0.00	0.00	0.00

COMPORTAMIENTO DEL INDICADOR
DESCRIPCION DE LA META ANUAL

META ANUAL	TRIMESTRE: Abril-Junio			AVANCE ACUMULADO	
	Programado	Alcanzado	SEMAFORO	Alcanzado	EF%
100.00	100.00	0.00	Rojo	0.00	0.00

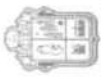
DESCRIPCION DE RESULTADOS Y JUSTIFICACION EN CASO DE VARIACION SUPERIOR A ± 10 %, RESPECTO AL PROGRAMADO
 Al terminar el trimestre no se completaron todas las actividades programadas, se buscará compensarlas en los siguientes trimestres.

Critica:
DEPENDENCIA GENERAL: E00 PLANEACION
DEPENDENCIA AUXILIAR: 123 Desarrollo Urbano;E00 PLANEACION ADMON Y REGULACION DEL TERRITORIO

EVALUACION DEL INDICADOR

MEJOR GOBIERNO
 TECAMAC 2023-2024
 DIRECCIÓN GENERAL DE PLANEACIÓN, ADMINISTRACIÓN Y REGULACIÓN DEL TERRITORIO

Lic. Marcos Antonio Vargas Jiménez



PILAR DE DESARROLLO / EJE TRANSVERSAL: Il Eje transversal II: Gobierno Moderno, Capaz y Responsable

FINANZAS PUBLICAS SANAS

01050202 Fortalecimiento de los Ingresos

010502020101 Captación y recaudación de ingresos

Incluye acciones que permitan elevar la calidad, capacidad y equidad tributaria, con seguridad jurídica, transparencia y simplificación de trámites para el contribuyente, desarrollando un régimen fiscal que amplíe la base de contribuyentes e intensificando las acciones de control para el cumplimiento de las obligaciones tributarias que eviten la elusión y evasión fiscal.

E00 PLANEACION

115 Ingresos

ESTRUCTURA DEL INDICADOR

Tasa de variación de la recaudación corriente.

FÓRMULA DEL CÁLCULO: $(\text{Monto de recaudación corriente obtenida en el trimestre del año actual} / \text{Recaudación corriente obtenida en el trimestre del año anterior}) * 100$

INTERPRETACIÓN:

Eficiencia

FRECUENCIA DE MEDICIÓN: Trimestral

DIMENSION QUE ATIENDE:

DESCRIPCIÓN DEL FACTOR DE COMPARACIÓN:

ÁMBITO GEOGRÁFICO:

COBERTURA:

LÍNEA BASE

Número: NC 1 No aplica

COMPORTAMIENTO DE LAS VARIABLES DURANTE EL TRIMESTRE: Abril-Junio

VARIABLE	UNIDAD DE MEDIDA	OPERACION	META ANUAL		AVANCE TRIMESTRAL		AVANCE ACUMULADO		
			Programado	%	Alcanzado	%	Programado	%	Alcanzado
Recaudación corriente obtenida en el trimestre del año actual			0.00	0.00	0.00	0.00	0.00	0.00	0.00
Recaudación corriente obtenida en el trimestre del año anterior			0.00	0.00	0.00	0.00	0.00	0.00	0.00

**COMPORTAMIENTO DEL INDICADOR
DESCRIPCIÓN DE LA META ANUAL**

META ANUAL	TRIMESTRE: Abril-Junio			
	AVANCE TRIMESTRAL		AVANCE ACUMULADO	
Programado	Alcanzado	Programado	Alcanzado	SEMAFORO
0.00	0.00	0.00	0.00	0.00

DESCRIPCIÓN DE RESULTADOS Y JUSTIFICACIÓN EN CASO DE VARIACIÓN SUPERIOR A ± 10 % RESPECTO A LO PROGRAMADO



EVALUACIÓN DEL INDICADOR

DEPENDENCIA GENERAL: E00 PLANEACION

DEPENDENCIA AUXILIAR: 115 Ingresos



ELABORÓ

Mtro. Alejandro López García

Lic. Marcos Antonio Vargas Jiménez



PILAR DE DESARROLLO / EJE TRANSVERSAL:

II Eje transversal II: Gobierno Moderno, Capaz y Responsable

TEMA DE DESARROLLO:

Finanzas públicas sanas

PROGRAMA PRESUPUESTARIO:

01050202 Fortalecimiento de los ingresos

PROYECTO PRESUPUESTARIO:

010502020101 Captación y recaudación de ingresos

OBJETIVO DEL PROGRAMA PRESUPUESTARIO:

Incluye acciones que permitan elevar la calidad, capacidad y equidad tributaria, con seguridad jurídica, transparencia y simplificación de trámites para el contribuyente, desarrollando un régimen fiscal que amplíe la base de contribuyentes e intensificando las acciones de control para el cumplimiento de las obligaciones tributarias que eviten la elusión y evasión fiscal.

DEPENDENCIA GENERAL:

E00 PLANEACION

DEPENDENCIA AUXILIAR:

115 Ingresos

NOMBRE DEL INDICADOR:

Tasa de variación del monto de ingresos por cobro de accesorios.

FÓRMULA DEL CÁLCULO:

((Monto de ingresos por cobro de accesorios en el trimestre actual/(Monto de ingresos por cobro de accesorios en el trimestre anterior)-1)*100

INTERPRETACIÓN:

Eficiencia

FRECUENCIA DE MEDICIÓN: Trimestral

DIMENSIÓN QUE ATIENDE:

Local municipal

DESCRIPCIÓN DEL FACTOR DE COMPARACIÓN:

Población municipal

AMBITO GEOGRAFICO:

Población municipal

COBERTURA:

LINEA BASE

Numero: NC 2

COMPORTAMIENTO DE LAS VARIABLES DURANTE EL TRIMESTRE: Abril-Junio

VARIABLE	UNIDAD DE MEDIDA	OPERACION	META ANUAL	AVANCE TRIMESTRAL			AVANCE ACUMULADO		
				Programado	%	Alcanzado	Programado	%	Alcanzado
Monto de ingresos por cobro de accesorios en el trimestre actual	Ingresos		0.00	0.00	0.00	0.00	0.00	0.00	0.00
Monto de ingresos por cobro de accesorios en el trimestre anterior	Ingresos		0.00	0.00	0.00	0.00	0.00	0.00	0.00

COMPORTAMIENTO DEL INDICADOR

DESCRIPCION DE LA META ANUAL

META ANUAL	AVANCE TRIMESTRAL			AVANCE ACUMULADO		
	Programado	Alcanzado	EF%	Programado	Alcanzado	EF%
0.00	0.00	0.00	0.00	0.00	0.00	0.00
SEMÁFORO						
Verde						

DESCRIPCION DE RESULTADOS Y JUSTIFICACION EN CASO DE VARIACION SUPERIOR A ± 10 % RESPECTO A LO PROGRAMADO

No se tienen actividades programadas durante el trimestre

EVALUACION DEL INDICADOR

Satisfactorio

DEPENDENCIA GENERAL:

E00 PLANEACION

DEPENDENCIA AUXILIAR:

115 Ingresos



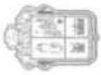
ELABORÓ

Mtro. Alejandro López García



NO. BO.

Lic. Marcos Antonio Vargas Jiménez



PILAR DE DESARROLLO / EJE TRANSVERSAL: II Eje transversal II. Gobierno Moderno. Capaz y Responsable

TEMA DE DESARROLLO: Finanzas públicas sanas

PROGRAMA PRESUPUESTARIO: 01050202 Fortalecimiento de los ingresos

PROYECTO PRESUPUESTARIO: 010502020101 Captación y recaudación de ingresos

OBJETIVO DEL PROGRAMA PRESUPUESTARIO: Incluye acciones que permitan elevar la calidad, capacidad y equidad tributaria, con seguridad jurídica, transparencia y simplificación de trámites para el contribuyente, desarrollando un régimen fiscal que amplíe la base de contribuyentes e intensificando las acciones de control para el cumplimiento de las obligaciones tributarias que eviten la elusión y evasión fiscal.

DEPENDENCIA GENERAL: E00 PLANEACIÓN

DEPENDENCIA AUXILIAR: 115 Ingresos

ESTRUCTURA DEL INDICADOR

NOMBRE DEL INDICADOR: Tasa de variación en los predios actualizados en el semestre.

FÓRMULA DEL CÁLCULO: $(\text{Número de predios actualizados en el semestre actual} / \text{Total de predios actualizados en el semestre anterior}) \times 100$

INTERPRETACIÓN: Eficiencia

DIMENSIÓN QUE ATIENDE: Eficiencia

DESCRIPCIÓN DEL FACTOR DE COMPARACIÓN:

ÁMBITO GEOGRÁFICO:

COBERTURA:

LÍNEA BASE:

Frecuencia de Medición: Semestral

Numero: NA 1.1 **No aplica**

COMPORTAMIENTO DE LAS VARIABLES DURANTE EL TRIMESTRE: Abril-Junio

VARIABLE	UNIDAD DE MEDIDA		OPERACION	META ANUAL	AVANCE TRIMESTRAL		AVANCE ACUMULADO	
	Programado	Alcanzado			%	Alcanzado	%	Programado
Número de predios actualizados en el semestre actual	0.00	0.00		0.00	0.00	0.00	0.00	0.00
Total de predios actualizados en el semestre anterior	0.00	0.00		0.00	0.00	0.00	0.00	0.00

COMPORTAMIENTO DEL INDICADOR
DESCRIPCIÓN DE LA META ANUAL

TRIMESTRE: Abril-Junio

META ANUAL	AVANCE TRIMESTRAL			AVANCE ACUMULADO		
	Programado	Alcanzado	SEMAFORO	Programado	Alcanzado	SEMAFORO
0.00	0.00	0.00	0.00	0.00	0.00	0.00

DESCRIPCIÓN DE RESULTADOS Y JUSTIFICACIÓN EN CASO DE VARIACIÓN SUPERIOR A ± 10 % RESPECTO A LO PROGRAMADO

EVALUACIÓN DEL INDICADOR

DEPENDENCIA GENERAL: E00 PLANEACIÓN

DEPENDENCIA AUXILIAR: 115 Ingresos



ELABORÓ

VO BO.

Mtro. Alejandro López García

Lic. Marcos Antonio Vargas Jiménez

PILAR DE DESARROLLO / EJE TRANSVERSAL: II Eje transversal II: Gobierno Moderno, Capazy Responsable

TEMA DE DESARROLLO: Finanzas publicas sanas

PROGRAMA PRESUPUESTARIO: 01050202 Fortalecimiento de los Ingresos

PROYECTO PRESUPUESTARIO: 010502020101 Captación y recaudación de ingresos

OBJETIVO DEL PROGRAMA PRESUPUESTARIO: Incluye acciones que permitan elevar la calidad, capacidad y equidad tributaria, con seguridad jurídica, transparencia y simplificación de trámites para el contribuyente, desarrollando un régimen fiscal que amplíe la base de contribuyentes e intensificando las acciones de control para el cumplimiento de las obligaciones tributarias que eviten la elusión y evasión fiscal.

DEPENDENCIA GENERAL: E00 PLANEACION

DEPENDENCIA AUXILIAR: 115 Ingresos

ESTRUCTURA DEL INDICADOR

NOMBRE DEL INDICADOR: Porcentaje de campañas de difusión de los apoyos, subsidios fiscales y exhortación al pago puntual efectuadas.

FÓRMULA DEL CÁLCULO: (Número de campañas de difusión de los apoyos, subsidios fiscales y exhortación al pago puntual efectuadas / Campañas de difusión programadas) * 100

INTERPRETACIÓN:

DIMENSIÓN QUE ATIENDE: Eficiencia

DESCRIPCIÓN DEL FACTOR DE COMPARACIÓN:

ÁMBITO GEOGRÁFICO:

COBERTURA:

LÍNEA BASE:

FRECUENCIA DE MEDICIÓN: Trimestral

Numero: NA 1.2 No aplica

COMPORTAMIENTO DE LAS VARIABLES DURANTE EL TRIMESTRE: Abril-Junio

VARIABLE	UNIDAD DE MEDIDA		OPERACION		META ANUAL		AVANCE TRIMESTRAL		AVANCE ACUMULADO	
	Programado	Alcanzado	Programado	Alcanzado	Programado	%	Alcanzado	%	Programado	%
Número de campañas de difusión de los apoyos, subsidios fiscales y exhortación al pago puntual efectuadas Campañas de difusión programadas	0.00	0.00	0.00	0.00	0.00	0.00	0.00	0.00	0.00	0.00

COMPORTAMIENTO DEL INDICADOR

DESCRIPCIÓN DE LA META ANUAL

META ANUAL	AVANCE TRIMESTRAL		AVANCE ACUMULADO	
	Programado	Alcanzado	Programado	Alcanzado
0.00	0.00	0.00	0.00	0.00

DESCRIPCIÓN DE RESULTADOS Y JUSTIFICACIÓN EN CASO DE VARIACIÓN SUPERIOR A ± 10 % RESPECTO A LO PROGRAMADO

EVALUACIÓN DEL INDICADOR

DEPENDENCIA GENERAL: E00 PLANEACION

DEPENDENCIA AUXILIAR: 115 Ingresos



ELABORÓ

Mtro. Alejandro López García

Lic. Marcos Antonio Vargas Jiménez



PILAR DE DESARROLLO / EJE TRANSVERSAL: II Eje transversal II: Gobierno Moderno, Capaz y Responsable

TEMA DE DESARROLLO: Finanzas públicas sanas

PROGRAMA PRESUPUESTARIO: 01050202 Fortalecimiento de los ingresos

PROYECTO PRESUPUESTARIO: 010502020101 Captación y recaudación de ingresos

OBJETIVO DEL PROGRAMA PRESUPUESTARIO: Incluye acciones que permitan elevar la calidad, capacidad y equidad tributaria, con seguridad jurídica, transparencia y simplificación de trámites para el contribuyente, desarrollando un régimen fiscal que amplíe la base de contribuyentes e intensificando las acciones de control para el cumplimiento de las obligaciones tributarias que eviten la elusión y evasión fiscal.

DEPENDENCIA GENERAL: E00 PLANEACION

DEPENDENCIA AUXILIAR: 115 Ingresos

NOMBRE DEL INDICADOR: Porcentaje de convenios suscritos con el gobierno estatal para el cobro de ingresos municipales.

FÓRMULA DEL CÁLCULO: (Convenios vigentes suscritos con el gobierno del Estado/Convenios susceptibles de firmar con el gobierno del Estado)*100

INTERPRETACIÓN: Eficiencia

DIMENSIÓN QUE ATIENDE: Eficiencia

DESCRIPCIÓN DEL FACTOR DE COMPARACIÓN:

AMBITO GEOGRAFICO:

COBERTURA:

LINEA BASE:

Numero: NA 1.3 **No aplica**

COMPORTAMIENTO DE LAS VARIABLES DURANTE EL TRIMESTRE: Abril-Junio

VARIABLE	UNIDAD DE MEDIDA	OPERACION	META ANUAL	AVANCE TRIMESTRAL			AVANCE ACUMULADO		
				Programado	%	Alcanzado	Programado	%	Alcanzado
Convenios vigentes suscritos con el gobierno del Estado			0.00	0.00	0.00	0.00	0.00	0.00	0.00
Convenios susceptibles de firmar con el gobierno del Estado			0.00	0.00	0.00	0.00	0.00	0.00	0.00

COMPORTAMIENTO DEL INDICADOR
DESCRIPCION DE LA META ANUAL

META ANUAL	AVANCE TRIMESTRAL			AVANCE ACUMULADO		
	Programado	Alcanzado	SEMAFORO	Programado	Alcanzado	SEMAFORO
0.00	0.00	0.00	0.00	0.00	0.00	0.00

DESCRIPCION DE RESULTADOS Y JUSTIFICACIÓN EN CASO DE VARIACION SUPERIOR A ± 10 % RESPECTO A LO PROGRAMADO

TRIMESTRE: Abril-Junio

DEPENDENCIA GENERAL: E00 PLANEACION

DEPENDENCIA AUXILIAR: 115 Ingresos



ELABORÓ

Mtro. Alejandro López García

Mtro. Alejandro López García

Lic. Marcos Antonio Vargas Jiménez



PILAR DE DESARROLLO / EJE TRANSVERSAL: II Eje transversal II: Gobierno Moderno, Capaz y Responsable

TEMA DE DESARROLLO: Finanzas públicas sanas

PROGRAMA PRESUPUESTARIO: 01050202 Fortalecimiento de los ingresos

PROYECTO PRESUPUESTARIO: 010502020101 Captación y recaudación de ingresos

OBJETIVO DEL PROGRAMA PRESUPUESTARIO: Incluye acciones que permitan elevar la calidad, capacidad y equidad tributaria, con seguridad jurídica, transparencia y simplificación de trámites para el contribuyente, desarrollando un régimen fiscal que amplíe la base de contribuyentes e intensificando las acciones de control para el cumplimiento de las obligaciones tributarias que eviten la elusión y evasión fiscal.

DEPENDENCIA GENERAL: E00 PLANEACION

DEPENDENCIA AUXILIAR: 115 Ingresos.

ESTRUCTURA DEL INDICADOR

NOMBRE DEL INDICADOR: Tasa de variación de las cajas móviles instaladas.

FÓRMULA DEL CÁLCULO: $(\text{Número de cajas móviles instaladas en el ejercicio fiscal actual} / \text{Número de cajas móviles instaladas en el ejercicio fiscal anterior}) \cdot 100$

INTERPRETACIÓN:

DIMENSIÓN QUE ATIENDE: Eficiencia

DESCRIPCIÓN DEL FACTOR DE COMPARACIÓN:

AMBITO GEOGRAFICO:

COBERTURA:

LINEA BASE

Numero: NA 1.4

No aplica

FRECUENCIA DE MEDICIÓN: Trimestral

COMPORTAMIENTO DE LAS VARIABLES DURANTE EL TRIMESTRE: Abril-Junio

VARIABLE	UNIDAD DE MEDIDA	OPERACION	META ANUAL	AVANCE TRIMESTRAL			AVANCE ACUMULADO		
				Programado	%	Alcanzado	Programado	%	Alcanzado
Número de cajas móviles instaladas en el ejercicio fiscal actual			0.00	0.00	0.00	0.00	0.00	0.00	0.00
Número de cajas móviles instaladas en el ejercicio fiscal anterior			0.00	0.00	0.00	0.00	0.00	0.00	0.00

COMPORTAMIENTO DEL INDICADOR

DESCRIPCIÓN DE LA META ANUAL

META ANUAL	TRIMESTRE: Abril-Junio			AVANCE ACUMULADO		
	Programado	SEMAFORO	EF%	Programado	Alcanzado	SEMAFORO
0.00	0.00	0.00	0.00	0.00	0.00	0.00

DESCRIPCIÓN DE RESULTADOS Y JUSTIFICACIÓN EN CASO DE VARIACIÓN SUPERIOR A ± 10 % RESPECTO A LO PROGRAMADO



EVALUACION DEL INDICADOR



DEPENDENCIA GENERAL: E00 PLANEACION

DEPENDENCIA AUXILIAR: 115 Ingresos

ELABORÓ

Mtro. Alejandro López García

Lic. Marcos Antonio Vargas Jiménez



PILAR DE DESARROLLO / EJE TRANSVERSAL: II Eje transversal II: Gobierno Moderno, Capaz / Responsable
TEMA DE DESARROLLO: Finanzas públicas sanas
PROGRAMA PRESUPUESTARIO: 01050202 Fortalecimiento de los Ingresos
PROYECTO PRESUPUESTARIO: 010502020101 Captación y recaudación de ingresos
OBJETIVO DEL PROGRAMA PRESUPUESTARIO: Incluye acciones que permitan elevar la calidad, capacidad y equidad tributaria, con seguridad jurídica, transparencia y simplificación de trámites para el contribuyente, desarrollando un régimen fiscal que amplíe la base de contribuyentes e intensificando las acciones de control para el cumplimiento de las obligaciones tributarias que eviten la elusión y evasión fiscal.
DEPENDENCIA GENERAL: E00 PLANEACION
DEPENDENCIA AUXILIAR: 115 Ingresos

ESTRUCTURA DEL INDICADOR

NOMBRE DEL INDICADOR: Tasa de variación en los registros de los padrones de cobro.
FÓRMULA DEL CÁLCULO: ((Número de registros en los padrones del trimestre del año actual/Total de registros en los padrones del trimestre del año anterior)-1)*100

INTERPRETACIÓN: Eficiencia
DIMENSIÓN QUE ATIENDE: Eficiencia
DESCRIPCIÓN DEL FACTOR DE COMPARACIÓN:
AMBITO GEOGRAFICO:
COBERTURA:
LINEA BASE:

FRECUENCIA DE MEDICIÓN: Trimestral

Numero: NA 2.1
No aplica

COMPORTAMIENTO DE LAS VARIABLES DURANTE EL TRIMESTRE: Abril-Junio

VARIABLE	UNIDAD DE MEDIDA	OPERACION	META ANUAL	AVANCE TRIMESTRAL		AVANCE ACUMULADO	
				Programado	%	Alcanzado	%
Número de registros en los padrones del trimestre del año actual			0.00	0.00	0.00	0.00	0.00
Total de registros en los padrones del trimestre del año anterior			0.00	0.00	0.00	0.00	0.00

COMPORTAMIENTO DEL INDICADOR
DESCRIPCION DE LA META ANUAL

TRIMESTRE: Abril-Junio

META ANUAL	AVANCE TRIMESTRAL		AVANCE ACUMULADO	
	Programado	SEMAFORO	Alcanzado	SEMAFORO
0.00	0.00	0.00	0.00	0.00

DESCRIPCIÓN DE RESULTADOS Y JUSTIFICACIÓN EN CASO DE VARIACIÓN SUPERIOR A ± 10 % RESPECTO A LO PROGRAMADO

EVALUACION DEL INDICADOR

DEPENDENCIA GENERAL: E00 PLANEACION
DEPENDENCIA AUXILIAR: 115 Ingresos



(Signature)
ELABORÓ
 Mtro. Alejandro López García



(Signature)
ELABORÓ
 Lic. Marcos Antonio Vargas Jiménez

PILAR DE DESARROLLO / EJE TRANSVERSAL:

II Eje transversal II: Gobierno Moderno, Capaz y Responsable

TEMA DE DESARROLLO:

Finanzas públicas sanas

PROGRAMA PRESUPUESTARIO:

01050202 Fortalecimiento de los Ingresos

PROYECTO PRESUPUESTARIO:

010502020101 Captación y recaudación de ingresos

OBJETIVO DEL PROGRAMA PRESUPUESTARIO:

Incluye acciones que permitan elevar la calidad, capacidad y equidad tributaria, con seguridad jurídica, transparencia y simplificación de trámites para el contribuyente, desarrollando un régimen fiscal que amplíe la base de contribuyentes e intensificando las acciones de control para el cumplimiento de las obligaciones tributarias que evitan la elusión y evasión fiscal.

DEPENDENCIA GENERAL:

E00 PLANEACION

DEPENDENCIA AUXILIAR:

115 Ingresos

ESTRUCTURA DEL INDICADOR

NOMBRE DEL INDICADOR: Tasa de variación del número de contribuyentes detectados en situación fiscalizable.

FÓRMULA DEL CÁLCULO: ((Número de contribuyentes detectados en situación fiscalizable del trimestre actual/Total de contribuyentes detectados en situación fiscalizable en trimestre anterior)-1)*100

INTERPRETACIÓN:

DIMENSIÓN QUE ATIENDE: Eficiencia

FRECUENCIA DE MEDICIÓN: Trimestral

DESCRIPCIÓN DEL FACTOR DE COMPARACIÓN:

AMBITO GEOGRAFICO:

COBERTURA:

LINEA BASE

Numero: NA 2.2 No aplica

COMPORTAMIENTO DE LAS VARIABLES DURANTE EL TRIMESTRE: Abril-Junio

VARIABLE	UNIDAD DE MEDIDA		OPERACION	META ANUAL		AVANCE TRIMESTRAL		AVANCE ACUMULADO	
	Programado	Alcanzado		Programado	%	Alcanzado	%	Programado	%
Número de contribuyentes detectados en situación fiscalizable del trimestre actual	0.00	0.00		0.00	0.00	0.00	0.00	0.00	0.00
Total de contribuyentes detectados en situación fiscalizable en trimestre anterior	0.00	0.00		0.00	0.00	0.00	0.00	0.00	0.00

COMPORTAMIENTO DEL INDICADOR

DESCRIPCION DE LA META ANUAL

META ANUAL	AVANCE TRIMESTRAL		SEMAFORO		AVANCE ACUMULADO		SEMAFORO	
	Programado	Alcanzado	Programado	Alcanzado	Programado	Alcanzado	Programado	Alcanzado
0.00	0.00	0.00	0.00	0.00	0.00	0.00	0.00	0.00

DESCRIPCION DE RESULTADOS Y JUSTIFICACION EN CASO DE VARIACION SUPERIOR A ± 10 % RESPECTO A LO PROGRAMADO

EVALUACION DEL INDICADOR

DEPENDENCIA GENERAL: E00 PLANEACION

DEPENDENCIA AUXILIAR: 115 Ingresos



ELABORÓ
Mtro. Alejandro López García



VO. BO.
Lic. Marcos Antonio Vargas Jiménez

PILAR DE DESARROLLO / EJE TRANSVERSAL:

II Eje transversal II: Gobierno Moderno, Capaz y Responsable

TEMA DE DESARROLLO:

Finanzas públicas sanas

PROGRAMA PRESUPUESTARIO:

01050202 Fortalecimiento de los ingresos

PROYECTO PRESUPUESTARIO:

010502020101 Captación y recaudación de ingresos

OBJETIVO DEL PROGRAMA PRESUPUESTARIO:

Incluye acciones que permitan elevar la calidad, capacidad y equidad tributaria, con seguridad jurídica, transparencia y simplificación de trámites para el contribuyente, desarrollando un régimen fiscal que amplíe la base de contribuyentes e intensificando las acciones de control para el cumplimiento de las obligaciones tributarias que eviten la elusión y evasión fiscal.

DEPENDENCIA GENERAL:

E00 PLANEACION

DEPENDENCIA AUXILIAR:

115 Ingresos

NOMBRE DEL INDICADOR:

Porcentaje de invitaciones a pago a contribuyentes morosos, omisos y remisos detectados.

FÓRMULA DEL CÁLCULO:

(Número de invitaciones de pago a contribuyentes morosos, omisos y remisos entregadas/ Total de invitaciones expedidas)*100

INTERPRETACIÓN:

Invitaciones de pago a contribuyentes morosos, omisos y remisos entregadas.

DIMENSIÓN QUE ATIENDE:

Eficiencia

DESCRIPCIÓN DEL FACTOR DE COMPARACIÓN:

Resultados 2022

ÁMBITO GEOGRÁFICO:

Local municipal

COBERTURA:

Población municipal

LÍNEA BASE:

Enero 2023

Numero:

NA

2.3

ESTRUCTURA DEL INDICADOR

FRECUENCIA DE MEDICIÓN: Trimestral

COMPORTAMIENTO DE LAS VARIABLES DURANTE EL TRIMESTRE: Abril-Junio

VARIABLE	UNIDAD DE MEDIDA	OPERACION	META ANUAL	AVANCE TRIMESTRAL		AVANCE ACUMULADO	
				Programado	%	Programado	%
Número de invitaciones de pago a contribuyentes morosos, omisos y remisos entregadas	Actas Informativas		0.00	2,500.00	0.00	435.00	17.40
Total de invitaciones expedidas	Actas Informativas		10,000.00	2,500.00	25.00	1,932.00	77.28

COMPORTAMIENTO DEL INDICADOR

DESCRIPCION DE LA META ANUAL

META ANUAL	AVANCE TRIMESTRAL		AVANCE ACUMULADO		SEMAFORO
	Programado	Alcanzado	Programado	Alcanzado	
100.00	100.00	22.52	0.00	0.00	Rojo

DESCRIPCIÓN DE RESULTADOS Y JUSTIFICACIÓN EN CASO DE VARIACIÓN SUPERIOR AL 10 % RESPECTO A LO PROGRAMADO

Al terminar el trimestre no se han completado todas las actividades programadas, se buscará completarla en su totalidad en los siguientes trimestres

Crítica

DEPENDENCIA GENERAL:

E00 PLANEACION

DEPENDENCIA AUXILIAR:

115 Ingresos

EVALUACION DEL INDICADOR



ELABORÓ

Mtro. Alejandro López García



Lic. Marcos Antonio Vargas Jiménez



PILAR DE DESARROLLO / EJE TRANSVERSAL: II Eje transversal II: Gobierno Moderno, Capaz y Responsable

TEMA DE DESARROLLO: Finanzas públicas sanas

PROGRAMA PRESUPUESTARIO: 01050202 Fortalecimiento de los ingresos

PROYECTO PRESUPUESTARIO: 010502020101 Captación y recaudación de ingresos

OBJETIVO DEL PROGRAMA PRESUPUESTARIO: Incluye acciones que permitan elevar la calidad, capacidad y equidad tributaria, con seguridad jurídica, transparencia y simplificación de trámites para el contribuyente, desarrollando un régimen fiscal que amplíe la base de contribuyentes e intensificando las acciones de control para el cumplimiento de las obligaciones tributarias que eviten la elusión y evasión fiscal.

DEPENDENCIA GENERAL: E00 PLANEACION

DEPENDENCIA AUXILIAR: 115 Ingresos

NOMBRE DEL INDICADOR: Porcentaje de créditos fiscales recuperados.

FÓRMULA DEL CÁLCULO: (Número de créditos fiscales recuperados/Total de créditos fiscales determinados)*100

INTERPRETACIÓN: Eficiencia

DIMENSIÓN QUE ATIENDE: Eficiencia

DESCRIPCIÓN DEL FACTOR DE COMPARACIÓN:

ÁMBITO GEOGRÁFICO:

COBERTURA:

LÍNEA BASE:

Número: NA 2.4 No aplica

FRECUENCIA DE MEDICIÓN: Trimestral

ESTRUCTURA DEL INDICADOR

COMPORTAMIENTO DE LAS VARIABLES DURANTE EL TRIMESTRE: Abril-Junio

VARIABLE	UNIDAD DE MEDIDA	OPERACION	META ANUAL	AVANCE TRIMESTRAL		AVANCE ACUMULADO	
				Programado	% Alcanzado	Programado	% Alcanzado
Numero de créditos fiscales recuperados			0.00	0.00	0.00	0.00	0.00
Total de créditos fiscales determinados			0.00	0.00	0.00	0.00	0.00

COMPORTAMIENTO DEL INDICADOR DESCRIPCION DE LA META ANUAL

META ANUAL	TRIMESTRE: Abril-Junio			AVANCE ACUMULADO		
	Programado	SEMAFORO	EF%	Programado	Alcanzado	SEMAFORO
0.00	0.00	0.00	0.00	0.00	0.00	0.00

DESCRIPCION DE RESULTADOS Y JUSTIFICACION EN CASO DE VARIACION SUPERIOR A ±10. % RESPECTO A LO PROGRAMADO

EVALUACION DEL INDICADOR

DEPENDENCIA GENERAL: E00 PLANEACION

DEPENDENCIA AUXILIAR: 115 Ingresos



ELABORÓ

Mtro. Alejandro López García



ELABORÓ

Lic. Marcos Antonio Vargas Jiménez

PILAR DE DESARROLLO / EJE TRANSVERSAL: II Eje transversal II: Gobierno Moderno, Capaz y Responsable

Finanzas públicas sanas

01080102 Modernización del catastro mexiquense

010801020201 Información catastral municipal

Objetivo del programa presupuestario: Englobar las acciones que se llevan a cabo por los gobiernos municipales en los procesos de registro de bienes inmuebles en el territorio estatal, así como determinar extensión geográfica y valor catastral por demarcación que definen la imposición fiscal.

E00 PLANEACION

118 Catastro Municipal

ESTRUCTURA DEL INDICADOR

Porcentaje de servicios catastrales atendidos.

(Servicios catastrales atendidos a la población/Servicios catastrales solicitados por la población)*100

Servicios catastrales atendidos.

Eficiencia

Resultados 2022

Local municipal

población municipal

Enero 2023

Linea Base

FRECUENCIA DE MEDICIÓN: Semestral

Numero: NC 1

COMPORTAMIENTO DE LAS VARIABLES DURANTE EL TRIMESTRE: Abril-Junio

VARIABLE	UNIDAD DE MEDIDA	OPERACION	META ANUAL	AVANCE TRIMESTRAL		AVANCE ACUMULADO	
				Programado	%	Programado	%
Servicios catastrales atendidos a la población	Servicios		0.00	6,000.00	0.00	6,000.00	0.00
Servicios catastrales solicitados por la población	Servicios		12,000.00	6,000.00	50.00	3,723.00	62.05

COMPORTAMIENTO DEL INDICADOR
DESCRIPCION DE LA META ANUAL

META ANUAL	AVANCE TRIMESTRAL		AVANCE ACUMULADO	
	Programado	Alcanzado	Programado	Alcanzado
0.00	100.00	70.53	0.00	0.00

DESCRIPCION DE RESULTADOS Y JUSTIFICACION EN CASO DE VARIACION SUPERIOR A ± 10 % RESPECTO A LO PROGRAMADO

Durante el semestre no se han completado en su totalidad las actividades programadas, se trabajara para compensadas en los siguientes periodos

EVALUACION DEL INDICADOR

En riesgo

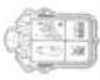
DEPENDENCIA GENERAL: E00 PLANEACION

DEPENDENCIA AUXILIAR: 118 Catastro Municipal




Mtro. Alejandro López García

Lic. Marcos Antonio Vargas Jiménez



PILAR DE DESARROLLO / EJE TRANSVERSAL:

El Eje transversal II: Gobierno Moderno, Capaz y Responsable

TEMA DE DESARROLLO:

Finanzas públicas sanas

PROGRAMA PRESUPUESTARIO:

01080102 Modernización del catastro mexiquense

PROYECTO PRESUPUESTARIO:

010801020201 Información catastral municipal

OBJETIVO DEL PROGRAMA PRESUPUESTARIO:

Englobar las acciones que se llevan a cabo por los gobiernos municipales en los procesos de registro de bienes inmuebles en el territorio estatal, así como determinar extensión geográfica y valor catastral por demarcación que definen la imposición fiscal.

DEPENDENCIA GENERAL:

E00 PLANEACION

DEPENDENCIA AUXILIAR:

118 Catastro Municipal

NOMBRE DEL INDICADOR:

Porcentaje de levantamientos topográficos catastrales de inmuebles realizados.

FÓRMULA DEL CÁLCULO:

(Levantamientos topográficos realizados para la actualización catastral de inmuebles/Levantamientos topográficos programados para la actualización catastral de inmuebles)*100

INTERPRETACIÓN:

Levantamientos topográficos catastrales de inmuebles realizados.

DIMENSIÓN QUE ATIENDE:

Eficiencia

DESCRIPCIÓN DEL FACTOR DE COMPARACIÓN:

Resultados 2022

ÁMBITO GEOGRÁFICO:

Local municipal

COBERTURA:

Población municipal

LÍNEA BASE:

Enero 2023

FRECUENCIA DE MEDICIÓN: Semestral

Numero: NC 2

COMPORTAMIENTO DE LAS VARIABLES DURANTE EL TRIMESTRE: Abril-Junio

VARIABLE	UNIDAD DE MEDIDA	OPERACION	META ANUAL	AVANCE TRIMESTRAL			AVANCE ACUMULADO		
				Programado	%	Alcanzado	Programado	%	Alcanzado
Levantamientos topográficos realizados para la actualización catastral de inmuebles	Levantamientos		0.00	0.00	0.00	0.00	0.00	0.00	0.00
Levantamientos topográficos programados para la actualización catastral de inmuebles	Levantamientos		2.00	1.00	50.00	0.00	0.00	0.00	0.00

COMPORTAMIENTO DEL INDICADOR

DESCRIPCION DE LA META ANUAL

Levantamientos topográficos catastrales de inmuebles realizados.

META ANUAL	AVANCE TRIMESTRAL			AVANCE ACUMULADO		
	Programado	Alcanzado	EF%	Programado	Alcanzado	EF%
50.00	0.00	0.00	0.00	0.00	0.00	0.00

DESCRIPCION DE RESULTADOS Y JUSTIFICACION EN CASO DE VARIACION SUPERIOR A +10 % RESPECTO A LO PROGRAMADO

Durante el trimestre no se han realizado las actividades programadas, se buscará compensarlas en los siguientes periodos

Satisfactorio

DEPENDENCIA GENERAL:

E00 PLANEACION

DEPENDENCIA AUXILIAR:

118 Catastro Municipal



MEJOR GOBIERNO
TALAMAC 2022-2024
DIRECCION GENERAL DE PLANEACION, ADMINISTRACION Y REGULACION DEL TERRITORIO

ELABORÓ

Mtro. Alejandro López García



MEJOR GOBIERNO
TALAMAC 2022-2024
SECRETARIA TECNICA DE LA PRESIDENCIA MUNICIPAL
UNIDAD DE INFORMACION Y EVALUACION

Lic. Marcos Antonio Vargas Jiménez

PILAR DE DESARROLLO / EJE TRANSVERSAL:

II Eje transversal II: Gobierno Moderno, Capaz y Responsable

TEMA DE DESARROLLO:

Finanzas públicas sanas

PROGRAMA PRESUPUESTARIO:

01080102 Modernización del catastro mexiquense

PROYECTO PRESUPUESTARIO:

010801020201 Información catastral municipal

OBJETIVO DEL PROGRAMA PRESUPUESTARIO:

Englobar las acciones que se llevan a cabo por los gobiernos municipales en los procesos de registro de bienes inmuebles en el territorio estatal, así como determinar extensión geográfica y valor catastral por demarcación que definen la imposición fiscal.

DEPENDENCIA GENERAL:

E00 PLANEACION

DEPENDENCIA AUXILIAR:

118 Catastro Municipal

NOMBRE DEL INDICADOR:

Porcentaje de solicitudes de trámite catastral recibidas.

FORMULA DEL CÁLCULO:

(Solicitudes de trámite catastral recibidas/Solicitudes de trámite catastral programadas)*100

INTERPRETACIÓN:

Solicitudes de trámites catastral recibidas.

DIMENSIÓN QUE ATIENDE:

Eficiencia

DESCRIPCIÓN DEL FACTOR DE COMPARACIÓN:

Resultados 2022

AMBITO GEOGRAFICO:

Local municipal

COBERTURA:

Población municipal

LINEA BASE

Enero 2023

Numero: NA 1.1

Numero: NA 1.1

COMPORTAMIENTO DE LAS VARIABLES DURANTE EL TRIMESTRE: Abril-Junio

VARIABLE	UNIDAD DE MEDIDA	OPERACION	META ANUAL	AVANCE TRIMESTRAL			AVANCE ACUMULADO		
				Programado	Alcanzado	%	Programado	Alcanzado	%
Solicitudes de trámite catastral recibidas	Solicitudes		0.00	3,000.00	0.00	3,723.00	124.10	0.00	0.00
Solicitudes de trámite catastral programadas	Solicitudes		12,000.00	3,000.00	25.00	3,000.00	100.00	0.00	0.00

Solicitudes de trámites catastral recibidas.
DESCRIPCION DE LA META ANUAL

META ANUAL	AVANCE TRIMESTRAL			AVANCE ACUMULADO		
	Programado	Alcanzado	EF%	Programado	Alcanzado	EF%
100.00	100.00	124.10	124.10	0.00	0.00	0.00
			Verde			Verde

DESCRIPCION DE RESULTADOS Y JUSTIFICACION EN CASO DE VARIACION SUPERIOR A 10% RESPECTO A LO PROGRAMADO

Al terminar el trimestre se han completado en su totalidad las actividades programadas, se seguirá trabajando para mantener los resultados

Satisfactorio

DEPENDENCIA GENERAL:

E00 PLANEACION

DEPENDENCIA AUXILIAR:

118 Catastro Municipal



Mtro. Alejandro López García



Lic. Marcos Antonio Vargas Jiménez

PILAR DE DESARROLLO / EJE TRANSVERSAL:

II Eje transversal II: Gobierno Moderno, Capaz y Responsable
Finanzas publicas sanas.

TEMA DE DESARROLLO:

01080102 Modernización del catastro mexiquense

PROGRAMA PRESUPUESTARIO:

010801020201 Información catastral municipal

PROYECTO PRESUPUESTARIO:

Engloba las acciones que se llevarán a cabo por los gobiernos municipales en los procesos de registro de bienes inmuebles en el territorio estatal, así como determinar extensión geográfica y valor catastral por demarcación que definen la imposición fiscal.

OBJETIVO DEL PROGRAMA PRESUPUESTARIO:

E00 PLANEACION

DEPENDENCIA GENERAL:

118 Catastro Municipal

DEPENDENCIA AUXILIAR:

ESTRUCTURA DEL INDICADOR

NOMBRE DEL INDICADOR: Porcentaje en la atención de las solicitudes de trámite catastral.

FÓRMULA DEL CÁLCULO: (Solicitudes de trámite catastral atendidas/Solicitudes de trámite catastral en proceso)*100

INTERPRETACIÓN: Atención de solicitudes de trámite catastral.

DIMENSIÓN QUE ATIENDE: Eficiencia

DESCRIPCIÓN DEL FACTOR DE COMPARACIÓN: Resultados 2022

AMBITO GEOGRAFICO: Local municipal

COBERTURA: Población municipal

LÍNEA BASE: Enero 2023

FRECUENCIA DE MEDICIÓN: Trimestral

Numero: NA 1.2

COMPORTAMIENTO DE LAS VARIABLES DURANTE EL TRIMESTRE: Abril-Junio

VARIABLE	UNIDAD DE MEDIDA	OPERACION	META ANUAL	AVANCE TRIMESTRAL			AVANCE ACUMULADO		
				Programado	%	Alcanzado	Programado	%	Alcanzado
Solicitudes de trámite catastral atendidas	Solicitudes		0.00	3,000.00	0.00	2,626.00	87.53	0.00	0.00
Solicitudes de trámite catastral en proceso	Solicitudes		12,000.00	3,000.00	25.00	3,000.00	100.00	0.00	0.00

COMPORTAMIENTO DEL INDICADOR

DESCRIPCION DE LA META ANUAL

Atención de solicitudes de trámite catastral.

META ANUAL	TRIMESTRE: Abril-Junio			AVANCE ACUMULADO		
	Programado	SEMAFORO	Programado	Alcanzado	EF%	SEMAFORO
100.00	100.00	Verde	87.53	87.53	Verde	Verde

DESCRIPCION DE RESULTADOS Y JUSTIFICACION EN CASO DE VARIACION SUPERIOR A ± 10 % RESPECTO A LO PROGRAMADO
Al finalizar el trimestre no se han cumplido en su totalidad las actividades programadas, se asegura trabajo para complementarla

EVALUACION DEL INDICADOR

Satisfactorio

DEPENDENCIA GENERAL: E00 PLANEACION

DEPENDENCIA AUXILIAR: 118 Catastro Municipal



Mtro. Alejandro López García



Lic. Marcos Antonio Vargas Jiménez

PILAR DE DESARROLLO / EJE TRANSVERSAL:

II Eje transversal II: Gobierno Moderno, Capaz y Responsable
Finanzas publicas sanas.

TEMA DE DESARROLLO:

01080102 Modernización del catastro mexiquense

PROGRAMA PRESUPUESTARIO:

010801020201 Información catastral municipal

PROYECTO PRESUPUESTARIO:

OBJETIVO DEL PROGRAMA PRESUPUESTARIO:

Engloba las acciones que se llevan a cabo por los gobiernos municipales en los procesos de registro de bienes inmuebles en el territorio estatal, así como determinar extensión geográfica y valor catastral por demarcación que definen la imposición fiscal.

DEPENDENCIA GENERAL:

E00 PLANEACION

DEPENDENCIA AUXILIAR:

118 Catastro Municipal

NOMBRE DEL INDICADOR:

Porcentaje de diligencias de inspección y medición de inmuebles realizadas.

ESTRUCTURA DEL INDICADOR

FÓRMULA DEL CÁLCULO:

(Diligencias de inspección y medición de inmuebles realizadas/Diligencias de inspección y medición de inmuebles programadas)*100

INTERPRETACIÓN:

Diligencias de inspección y medición de inmuebles realizadas.

DIMENSIÓN QUE ATIENDE:

FRECUENCIA DE MEDICIÓN: Trimestral

DESCRIPCIÓN DEL FACTOR

Resultados 2022

DE COMPARACIÓN:

Local municipal

AMBITO GEOGRAFICO:

Población municipal

COBERTURA:

Enero 2023

LINEA BASE

Numero: NA 2.1

COMPORTAMIENTO DE LAS VARIABLES DURANTE EL TRIMESTRE: Abril-Junio

VARIABLE	UNIDAD DE MEDIDA	OPERACION	META ANUAL	AVANCE TRIMESTRAL		AVANCE ACUMULADO			
				Programado	%	Alcanzado	%	Programado	%
Diligencias de inspección y medición de inmuebles realizadas	Diligencias		0.00	20.00	0.00	4.00	20.00	0.00	0.00
Diligencias de inspección y medición de inmuebles programadas	Diligencias		80.00	20.00	25.00	25.00	125.00	0.00	0.00

COMPORTAMIENTO DEL INDICADOR

DESCRIPCION DE LA META ANUAL

Diligencias de inspección y medición de inmuebles realizadas.

META ANUAL	AVANCE TRIMESTRAL		AVANCE ACUMULADO	
	Programado	Alcanzado	Programado	Alcanzado
100.00	100.00	16.00	0.00	0.00
		16.00	0.00	0.00
		Rojo		Rojo

DESCRIPCION DE RESULTADOS Y JUSTIFICACION EN CASO DE VARIACION SUPERIOR A ± 10 % RESPECTO A LO PROGRAMADO
Al finalizar el trimestre no se han cumplado en su totalidad las actividades programadas, se asegura trabajando para compensarlas en los siguientes periodos

EVALUACION DEL INDICADOR

C/Info

DEPENDENCIA GENERAL:

E00 PLANEACION

DEPENDENCIA AUXILIAR:

118 Catastro Municipal



ELABORO

Mtro. Alejandro López García



Lic. Marcos Antonio Vargas Jiménez

PILAR DE DESARROLLO /EJE TRANSVERSAL:

II Eje transversal II: Gobierno Moderno, Capazy Responsable

TEMA DE DESARROLLO:

Finanzas publicas sanas.

PROGRAMA PRESUPUESTARIO:

01080102 Modernización del catastro mexicano

PROYECTO PRESUPUESTARIO:

010801020201 Información catastral municipal

OBJETIVO DEL PROGRAMA PRESUPUESTARIO:

Engloba las acciones que se llevarán a cabo por los gobiernos municipales en los procesos de registro de bienes inmuebles en el territorio estatal, así como determinar extensión geográfica y valor catastral por demarcación que definen la imposición fiscal.

DEPENDENCIA GENERAL:

E00 PLANEACION

DEPENDENCIA AUXILIAR:

118 Catastro Municipal

NOMBRE DEL INDICADOR:

Porcentaje de notificaciones entregadas para la realización de diligencias de inspección y medición de inmuebles.

FORMULA DEL CALCULO:

(Notificaciones entregadas para la realización de diligencias de inspección y medición de inmuebles/Notificaciones generadas para la realización de diligencias de inspección y medición de inmuebles)*100

INTERPRETACION:

Notificaciones entregadas para la realización de diligencias de inspección y medición de inmuebles.

DIMENSION QUE ATIENDE:

Eficiencia

FRECUENCIA DE MEDICIÓN: Trimestral

DESCRIPCIÓN DEL FACTOR DE COMPARACIÓN:

Resultados 2022

AMBITO GEOGRAFICO:

Local municipal

COBERTURA:

Población municipal

LINEA BASE

Enero 2023

Numero: NA 2.2

COMPORTAMIENTO DE LAS VARIABLES DURANTE EL TRIMESTRE: Abril-Junio

VARIABLE	UNIDAD DE MEDIDA	OPERACION	META ANUAL	AVANCE TRIMESTRAL			AVANCE ACUMULADO		
				Programado	%	Alcanzado	Programado	%	Alcanzado
Notificaciones entregadas para la realización de diligencias de inspección y medición de inmuebles	Notificaciones		0.00	20.00	0.00	4.00	20.00	0.00	0.00
Notificaciones generadas para la realización de diligencias de inspección y medición de inmuebles	Notificaciones		80.00	20.00	25.00	4.00	20.00	0.00	0.00

COMPORTAMIENTO DEL INDICADOR

DESCRIPCION DE LA META ANUAL

META ANUAL	AVANCE TRIMESTRAL			AVANCE ACUMULADO		
	Programado	Alcanzado	SEMAFORO	Programado	Alcanzado	SEMAFORO
100.00	100.00	100.00	Verde	0.00	0.00	Verde

DESCRIPCION DE RESULTADOS Y JUSTIFICACION EN CASO DE VARIACION SUPERIOR A ± 10 % RESPECTO A LO PROGRAMADO:
Al finalizar el trimestre no se han completado en su totalidad las actividades programadas, se seguira trabajando para completarla en los siguientes periodos

EVALUACION DEL INDICADOR

Satisfactorio

DEPENDENCIA GENERAL:

E00 PLANEACION

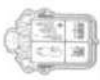
DEPENDENCIA AUXILIAR:

118 Catastro Municipal



ELABORÓ
Lic. Marcos Antonio Vargas Jiménez





PILAR DE DESARROLLO / EJE TRANSVERSAL:

II Eje transversal II: Gobierno Moderno, Capaz y Responsable

TEMA DE DESARROLLO:

Finanzas públicas sanas

PROGRAMA PRESUPUESTARIO:

01080102 Modernización del catastro mixiquense

PROYECTO PRESUPUESTARIO:

010801020201 Información catastral municipal

OBJETIVO DEL PROGRAMA PRESUPUESTARIO:

Englobar las acciones que se lleven a cabo por los gobiernos municipales en los procesos de registro de bienes inmuebles en el territorio estatal, así como determinar extensión geográfica y valor catastral por demarcación que definan la imposición fiscal.

DEPENDENCIA GENERAL:

E00 PLANEACION

DEPENDENCIA AUXILIAR:

118 Catastro Municipal

ESTRUCTURA DEL INDICADOR

NOMBRE DEL INDICADOR: Porcentaje de planos topográficos levantados en campo.

FÓRMULA DEL CÁLCULO: (Levantamientos de planos topográficos en campo efectuados/(levantamientos de Planos topográficos en campo programados)*100

INTERPRETACIÓN:

Planos topográficos levantados en campo.

DIMENSIÓN QUE ATIENDE: Eficiencia

DESCRIPCIÓN DEL FACTOR DE COMPARACIÓN: Resultados 2022

AMBITO GEOGRAFICO: Local municipal

COBERTURA: Población municipal

LINEA BASE: Enero 2023

Numero: NA 2.3

FRECUENCIA DE MEDICIÓN: Trimestral

COMPORTAMIENTO DE LAS VARIABLES DURANTE EL TRIMESTRE: Abril-Junio

VARIABLE	UNIDAD DE MEDIDA	OPERACION	META ANUAL	AVANCE TRIMESTRAL		AVANCE ACUMULADO	
				Programado	%	Programado	%
Levantamientos de planos topográficos en campo efectuados	Planos		0.00	0.00	0.00	0.00	0.00
Levantamientos de Planos topográficos en campo programados	Planos		1.00	0.00	0.00	0.00	0.00

COMPORTAMIENTO DEL INDICADOR

DESCRIPCION DE LA META ANUAL

Planos topográficos levantados en campo.

META ANUAL	AVANCE TRIMESTRAL		AVANCE ACUMULADO	
	Programado	EF%	Programado	EF%
100.00	0.00	0.00	0.00	0.00
DESCRIPCION DE RESULTADOS Y JUSTIFICACION EN CASO DE VARIACION SUPERIOR A 10 % RESPECTO A LO PROGRAMADO				
No se tienen actividades programadas durante el trimestre				

EVALUACION DEL INDICADOR

Satisfactorio

DEPENDENCIA GENERAL:

E00 PLANEACION

DEPENDENCIA AUXILIAR:

118 Catastro Municipal



ELABORÓ

Mtro. Alejandro López García



Lic. Marcos Antonio Vargas Jiménez



PILAR DE DESARROLLO / EJE TRANSVERSAL:

II Eje transversal II: Gobierno Moderno, Capaz y Responsable

TEMA DE DESARROLLO:

Eficiencia y eficacia en el sector público.

PROGRAMA PRESUPUESTARIO:

01060201 Administración del sistema estatal de información estadística y geográfica

PROYECTO PRESUPUESTARIO:

010802010201 Información geográfica municipal

OBJETIVO DEL PROGRAMA PRESUPUESTARIO:

Comprende el conjunto de acciones municipales que se llevan a cabo para la captación, registro, procesamiento, actualización y resguardo de información estadística y geográfica del territorio estatal.

DEPENDENCIA GENERAL:

E00 PLANEACION

DEPENDENCIA AUXILIAR:

107 Urbanismo y Vivienda

NOMBRE DEL INDICADOR:

ESTRUCTURA DEL INDICADOR

Tasa de variación porcentual en la actualización de los compilados de información estadística y geográfica.

FÓRMULA DEL CÁLCULO:

((Compilados de información estadística y geográfica actualizados en el año actual / Compilados de información estadística y geográfica actualizados en el año anterior) - 1) * 100

INTERPRETACIÓN:

Actualización de los compilados de información estadística y geográfica.

DIMENSIÓN QUE ATIENDE:

Semestral

DESCRIPCIÓN DEL FACTOR DE COMPARACIÓN:

Resultados 2022

ÁMBITO GEOGRÁFICO:

Local municipal

COBERTURA:

Población municipal

LÍNEA BASE:

Enero 2023

Numero: NP 1

COMPORTAMIENTO DE LAS VARIABLES DURANTE EL TRIMESTRE: Abril-Junio

VARIABLE	UNIDAD DE MEDIDA	OPERACION	META ANUAL		AVANCE TRIMESTRAL		AVANCE ACUMULADO			
			Programado	%	Alcanzado	%	Programado	%		
Compilados de información estadística y geográfica actualizados en el año actual	Compilados		80.00	0.00	40.00	0.00	1.00	2.50	0.00	0.00
Compilados de información estadística y geográfica actualizados en el año anterior	Compilados				40.00	50.00	1.00	2.50	0.00	0.00

COMPORTAMIENTO DEL INDICADOR

DESCRIPCIÓN DE LA META ANUAL

META ANUAL	AVANCE TRIMESTRAL		AVANCE ACUMULADO	
	Programado	Alcanzado	Programado	Alcanzado
0.00	0.00	0.00	0.00	0.00

DESCRIPCIÓN DE RESULTADOS Y JUSTIFICACIÓN EN CASO DE VARIACIÓN SUPERIOR A ± 10 % RESPECTO A LO PROGRAMADO

Durante el semestre no se han compilado las actividades programadas, se seguira trabajando para completarla en los siguientes periodos

EVALUACIÓN DEL INDICADOR

Satisfactorio	AVANCE TRIMESTRAL		AVANCE ACUMULADO	
	Programado	Alcanzado	Programado	Alcanzado
0.00	0.00	0.00	0.00	0.00

Satisfactorio

DEPENDENCIA GENERAL:

E00 PLANEACION

DEPENDENCIA AUXILIAR:

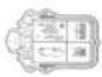
107 Urbanismo y Vivienda



Mtro. Alejandro López García



Lic. Marcos Antonio Vargas Jiménez



PILAR DE DESARROLLO / EJE TRANSVERSAL:

II Eje transversal II: Gobierno Moderno, Capaz y Responsable
Eficiencia y eficacia en el sector público.

TEMA DE DESARROLLO:

01080201 Administración del sistema estatal de información estadística y geográfica

PROGRAMA PRESUPUESTARIO:

010802010201 Información geográfica municipal

PROYECTO PRESUPUESTARIO:

Comprende el conjunto de acciones municipales que se llevan a cabo para la captación, registro, procesamiento, actualización y resguardo de información estadística y geográfica del territorio estatal.

OBJETIVO DEL PROGRAMA PRESUPUESTARIO:

E00 PLANEACION

DEPENDENCIA GENERAL:

107 Urbanismo y Vivienda

DEPENDENCIA AUXILIAR:

ESTRUCTURA DEL INDICADOR

Nombre del indicador: Porcentaje de reportes geo referenciados emitidos.

Formula del cálculo: (Reportes geo referenciados emitidos/Reportes geo referenciados programados)*100

Interpretación: Reportes georeferenciados emitidos.

Dimensión que atiende: Eficiencia

Descripción del factor de comparación: Resultados 2022

Ámbito geográfico: Local municipal

Cobertura: Población municipal

Línea base: Enero 2023

Frecuencia de medición: Semestral

Número: NC 1

COMPORTAMIENTO DE LAS VARIABLES DURANTE EL TRIMESTRE: Abril-Junio

VARIABLE	UNIDAD DE MEDIDA	OPERACION	META ANUAL		AVANCE TRIMESTRAL		AVANCE ACUMULADO	
			Programado	Alcanzado	%	Alcanzado	%	Alcanzado
Reportes geo referenciados emitidos	Reportes		0.00		0.00		0.00	
Reportes geo referenciados programados	Reportes		4.00		50.00		0.00	

COMPORTAMIENTO DEL INDICADOR

DESCRIPCION DE LA META ANUAL

META ANUAL	AVANCE TRIMESTRAL		AVANCE ACUMULADO		SEMAFORO
	Programado	Alcanzado	Programado	Alcanzado	
100.00	100.00	0.00	0.00	0.00	Rojo

DESCRIPCION DE RESULTADOS Y JUSTIFICACION EN CASO DE VARIACION SUPERIOR A ± 10 %, RESPECTO A LO PROGRAMADO

No se han realizado las actividades programadas durante el trimestre, se trabajara para compensarlas en los siguientes periodos

EVALUACION DEL INDICADOR

TRIMESTRE: Abril-Junio		AVANCE ACUMULADO		SEMAFORO
Programado	Alcanzado	Programado	Alcanzado	
100.00	0.00	0.00	0.00	Rojo

Crítico

DEPENDENCIA GENERAL: E00 PLANEACION

DEPENDENCIA AUXILIAR: 107 Urbanismo y Vivienda



ELABORO

Mtro. Alejandro López García



PILAR DE DESARROLLO /EJE TRANSVERSAL:

II Eje transversal II: Gobierno Moderno, Capaz y Responsable

TEMA DE DESARROLLO:

Eficiencia y eficacia en el sector público.

PROGRAMA PRESUPUESTARIO:

01080201 Administración del sistema estatal de información estadística y geográfica

PROYECTO PRESUPUESTARIO:

010802010201 Información geográfica municipal

OBJETIVO DEL PROGRAMA PRESUPUESTARIO:

Comprende el conjunto de acciones municipales que se llevan a cabo para la captación, registro, procesamiento, actualización y resguardo de información estadística y geográfica del territorio estatal.

DEPENDENCIA GENERAL:

E00 PLANEACION

DEPENDENCIA AUXILIAR:

107 Urbanismo y Vivienda

NOMBRE DEL INDICADOR:

Porcentaje de actualización de registros administrativos

FÓRMULA DEL CÁLCULO:

(Registros actualizados/Registros generados)*100

INTERPRETACIÓN:

Actualización de registros administrativos.

DIMENSIÓN QUE ATIENDE:

Eficiencia

DESCRIPCIÓN DEL FACTOR DE COMPARACIÓN:

Resultados 2022

ÁMBITO GEOGRÁFICO:

Local municipal

COBERTURA:

Población municipal

LÍNEA BASE:

Enero 2023

Numero: NA 1.1

COMPORTAMIENTO DE LAS VARIABLES DURANTE EL TRIMESTRE: Abril-Junio

VARIABLE	UNIDAD DE MEDIDA	OPERACION	META ANUAL		AVANCE TRIMESTRAL		AVANCE ACUMULADO	
			Programado	%	Alcanzado	%	Programado	%
Registros actualizados	Registros		0.00	0.00	2.00	200.00	0.00	0.00
Registros generados	Registros		4.00	25.00	2.00	200.00	0.00	0.00

FRECUENCIA DE MEDICIÓN: Trimestral

COMPORTAMIENTO DEL INDICADOR

DESCRIPCIÓN DE LA META ANUAL

META ANUAL	AVANCE TRIMESTRAL		AVANCE ACUMULADO		SEMAFORO
	Programado	Alcanzado	Programado	Alcanzado	
100.00	100.00	100.00	0.00	0.00	Verde

DESCRIPCIÓN DE RESULTADOS Y JUSTIFICACIÓN EN CASO DE VARIACIÓN SUPERIOR A ± 10 % RESPECTO A LO PROGRAMADO

Al finalizar el trimestre se han completado todas las actividades programadas, se asegura el logro de la misma forma

EVALUACION DEL INDICADOR

Satisfacción

DEPENDENCIA GENERAL:

E00 PLANEACION

DEPENDENCIA AUXILIAR:

107 Urbanismo y Vivienda



PILAR DE DESARROLLO / EJE TRANSVERSAL: Il Eje transversal It: Gobierno Moderno, Capaz y Responsable

EFICIENCIA Y EFICACIA EN EL SECTOR PÚBLICO

TEMA DE DESARROLLO: Eficiencia y eficacia en el sector público

PROGRAMA PRESUPUESTARIO: 01080201 Administración del sistema estatal de información estadística y geográfica

PROYECTO PRESUPUESTARIO: 010802010201 Información geográfica municipal

OBJETIVO DEL PROGRAMA PRESUPUESTARIO: Comprende el conjunto de acciones municipales que se llevan a cabo para la captación, registro, procesamiento, actualización y resguardo de información estadística y geográfica del territorio estatal.

DEPENDENCIA GENERAL: E00 PLANEACION

DEPENDENCIA AUXILIAR: 107 Urbanismo y Vivienda

NOMBRE DEL INDICADOR: Porcentaje de mantenimientos informáticos realizados.

FÓRMULA DEL CÁLCULO: (Número de mantenimientos informáticos realizados /Total de mantenimientos informáticos programados) *100

INTERPRETACIÓN: Mantenimientos informáticos realizados.

DIMENSIÓN QUE ATIENDE: Eficiencia

DESCRIPCIÓN DEL FACTOR DE COMPARACIÓN: Resultados 2022

AMBITO GEOGRAFICO: Local municipal

COBERTURA: Población municipal

LINEA BASE: Enero 2023

Numero: NA 1.2

ESTRUCTURA DEL INDICADOR

FRECUENCIA DE MEDICIÓN: Semestral

COMPORTAMIENTO DE LAS VARIABLES DURANTE EL TRIMESTRE: Abril-Junio

VARIABLE	UNIDAD DE MEDIDA	OPERACION	META ANUAL		AVANCE TRIMESTRAL		AVANCE ACUMULADO	
			Programado	Alcanzado	%	Alcanzado	%	Programado
Numero de mantenimientos informáticos realizados:	Mantenimientos		40.00	0.00	0.00	2.00	0.00	0.00
Total de mantenimientos informáticos programados	Mantenimientos		40.00	80.00	50.00	2.00	0.00	0.00

COMPORTAMIENTO DEL INDICADOR

DESCRIPCION DE LA META ANUAL

META ANUAL	AVANCE TRIMESTRAL		AVANCE ACUMULADO	
	Programado	Alcanzado	Programado	Alcanzado
100.00	100.00	100.00	0.00	0.00

DESCRIPCION DE RESULTADOS Y JUSTIFICACION EN CASO DE VARIACION SUPERIOR A ± 10 % RESPECTO A LO PROGRAMADO
Durante el semestre no se han llevado a cabo todas las actividades programadas, se trabajará para compensarlas en los siguientes periodos

EVALUACION DEL INDICADOR

Satisfacción

DEPENDENCIA GENERAL: E00 PLANEACION

DEPENDENCIA AUXILIAR: 107 Urbanismo y Vivienda



PILAR DE DESARROLLO /EJE TRANSVERSAL: 3 Pilar 3: Territorial
 Ciudades y comunidades sostenibles

TEMA DE DESARROLLO: 03050101 **Modernización de la movilidad y el transporte terrestre**

PROGRAMA PRESUPUESTARIO: 0305010105 Apoyo municipal a las políticas para el desarrollo del transporte

PROYECTO PRESUPUESTARIO: Comprende las acciones orientadas a la modernización y optimización del servicio transporte terrestre, a través de la coordinación intergubernamental para la organización técnica oportuna y racional que contribuya a la eficiencia y calidad en la prestación del servicio de transporte público.

OBJETIVO DEL PROGRAMA PRESUPUESTARIO: E00 PLANEACION

DEPENDENCIA GENERAL: 112 Participación Ciudadana

DEPENDENCIA AUXILIAR:

NOMBRE DEL INDICADOR: ESTRUCTURA DEL INDICADOR

FÓRMULA DEL CÁLCULO: Porcentaje de convenios suscritos de colaboración con los permisionarios del servicio público de transporte de personas.
 (Convenios de colaboración suscritos con los permisionarios del servicio de transporte público/Convenios de colaboración gestionados con los permisionarios del servicio de transporte público) *100

INTERPRETACIÓN: Indica la proporción porcentual de convenios de colaboración suscritos con permisionarios de servicio de transporte público respecto de los convenios que se encuentran en gestión

DIMENSIÓN QUE ATIENDE: Eficiencia

DESCRIPCIÓN DEL FACTOR DE COMPARACIÓN: Resultados 2022

AMBITO GEOGRAFICO: Local municipal

COBERTURA: Población municipal

LINEA BASE: Enero 2022

FRECUENCIA DE MEDICIÓN: Semestral

Numero: NC 1

COMPORTAMIENTO DE LAS VARIABLES DURANTE EL TRIMESTRE: Abril-Junio

VARIABLE	UNIDAD DE MEDIDA	OPERACION	META ANUAL	AVANCE TRIMESTRAL		AVANCE ACUMULADO	
				Programado	% Alcanzado	Programado	% Alcanzado
Convenios de colaboración suscritos con los permisionarios del servicio de transporte público	Convenios		0.00	3.00	0.00	0.00	0.00
Convenios de colaboración gestionados con los permisionarios del servicio de transporte público	Convenios		8.00	4.00	50.00	0.00	0.00

COMPORTAMIENTO DEL INDICADOR

DESCRIPCION DE LA META ANUAL

Suscribir al menos el 75% de los convenios de colaboración con permisionarios de transporte público gestionados en el año.

TRIMESTRE: Abril-Junio

META ANUAL	AVANCE TRIMESTRAL			
	Programado	Alcanzado	SEMAFORO	EF%
75.00	75.00	0.00	Rojo	0.00

DESCRIPCION DE RESULTADOS Y JUSTIFICACION EN CASO DE VARIACION SUPERIOR A ± 10% RESPECTO A LO PROGRAMADO
 No se han realizado las actividades programadas durante el semestre, se seguirá trabajando para compensarlas en los siguientes periodos

Critico

DEPENDENCIA GENERAL: E00 PLANEACION

DEPENDENCIA AUXILIAR: 112 Participación Ciudadana

EVALUACION DEL INDICADOR



Mtro. Alejandro López García

Lic. Marcos Antonio Vargas Jiménez

PILAR DE DESARROLLO / EJE TRANSVERSAL: 3 Pilar 3: Territorial
Ciudades y comunidades sostenibles

TEMA DE DESARROLLO: 03050101 **Modernización de la movilidad y el transporte terrestre**

PROGRAMA PRESUPUESTARIO: 0305010105 Apoyo municipal a las políticas para el desarrollo del transporte

PROYECTO PRESUPUESTARIO: Comprende las acciones orientadas a la modernización y optimización del servicio transporte terrestre, a través de la coordinación intergubernamental para la organización técnica oportuna y racional que contribuya a la eficiencia y calidad en la prestación del servicio de transporte público.

OBJETIVO DEL PROGRAMA PRESUPUESTARIO: E00 PLANEACION

DEPENDENCIA GENERAL: 112 Participación Ciudadana

DEPENDENCIA AUXILIAR:

NOMBRE DEL INDICADOR: Porcentaje de estudios de movilidad urbana realizados.

FÓRMULA DEL CÁLCULO: (Estudios de movilidad urbana realizados/Estudios de movilidad urbana gestionados) *100

INTERPRETACIÓN: Indica la proporción porcentual de estudios de movilidad urbana realizados respecto de los estudios de movilidad urbana en gestión

DIMENSIÓN QUE ATIENDE: Eficiencia

DESCRIPCIÓN DEL FACTOR DE COMPARACIÓN: Resultados 2022

AMBITO GEOGRAFICO: Local municipal

COBERTURA: Población municipal

LINEA BASE: Enero 2022

FRECUENCIA DE MEDICIÓN: Semestral

COMPORTAMIENTO DE LAS VARIABLES DURANTE EL TRIMESTRE: Abril-Junio

VARIABLE	UNIDAD DE MEDIDA	OPERACION	META ANUAL	AVANCE TRIMESTRAL		AVANCE ACUMULADO	
				Programado	%	Alcanzado	%
Estudios de movilidad urbana realizados	Estudio de movilidad		0.00	1.00	0.00	0.00	0.00
Estudios de movilidad urbana gestionados	Estudio de movilidad		3.00	1.00	33.33	0.00	0.00

COMPORTAMIENTO DEL INDICADOR
DESCRIPCION DE LA META ANUAL

TRIMESTRE: Abril-Junio

META ANUAL	AVANCE TRIMESTRAL		AVANCE ACUMULADO		SEMAFORO
	Programado	Alcanzado	Programado	Alcanzado	
66.67	100.00	0.00	0.00	0.00	Rojo

DESCRIPCIÓN DE RESULTADOS Y JUSTIFICACIÓN EN CASO DE VARIACIÓN SUPERIOR A 10% RESPECTO A LO PROGRAMADO
Durante el semestre no se han realizado las actividades programadas, se buscará compensarlas durante los siguientes periodos

EVALUACION DEL INDICADOR

ELABORO: Mtro. Alejandro López García

CRITICO:

DEPENDENCIA GENERAL: E00 PLANEACION

DEPENDENCIA AUXILIAR: 112 Participación Ciudadana



PILAR DE DESARROLLO / EJE TRANSVERSAL: 3 Pilar 3: Territorial

TEMA DE DESARROLLO: Ciudades y comunidades sostenibles

PROGRAMA PRESUPUESTARIO: 03050101 Modernización de la movilidad y el transporte terrestre

PROYECTO PRESUPUESTARIO: 030501010105 Apoyo municipal a las políticas para el desarrollo del transporte

OBJETIVO DEL PROGRAMA PRESUPUESTARIO: Comprende las acciones orientadas a la modernización y optimización del servicio transporte terrestre, a través de la coordinación intergubernamental para la organización técnica oportuna y racional que contribuya a la eficiencia y calidad en la prestación del servicio de transporte público.

DEPENDENCIA GENERAL: E00 PLANEACION

DEPENDENCIA AUXILIAR: 112 Participación Ciudadana

NOMBRE DEL INDICADOR: Porcentaje de estudios costo-beneficio realizados.

FÓRMULA DEL CÁLCULO: (Estudios de costo-beneficio realizados / Estudios de costo-beneficio programados) * 100

INTERPRETACIÓN: Indica la proporción porcentual de estudios de costo-beneficio realizados respecto de al mismo tipo de estudios programados.

DIMENSIÓN QUE ATIENDE: Eficiencia

DIMENSIÓN DEL FACTOR DE COMPARACIÓN: Resultados 2022

AMBITO GEOGRAFICO: Local municipal

COBERTURA: Población municipal

LÍNEA BASE: Enero 2022

Numero: NA 1.1

COMPORTAMIENTO DE LAS VARIABLES DURANTE EL TRIMESTRE: Abril-Junio

VARIABLE	UNIDAD DE MEDIDA		OPERACION	META ANUAL	AVANCE TRIMESTRAL		AVANCE ACUMULADO	
	Programado	Alcanzado			Programado	%	Programado	%
Estudios de costo-beneficio realizados	100.00	0.00		0.00	1.00	0.00	0.00	0.00
Estudios de costo-beneficio programados	100.00	4.00		4.00	1.00	25.00	0.00	0.00

COMPORTAMIENTO DEL INDICADOR
DESCRIPCION DE LA META ANUAL

TRIMESTRE: Abril-Junio


META ANUAL	AVANCE TRIMESTRAL		SEMAFORO	AVANCE ACUMULADO		SEMAFORO
	Programado	Alcanzado		Programado	EF%	
75.00	100.00	0.00	Rojo	0.00	0.00	Rojo

DESCRIPCION DE RESULTADOS Y JUSTIFICACION EN CASO DE VARIACION SUPERIOR A 10% RESPECTO AL PROGRAMADO
Al terminar el trimestre no se han completado en su totalidad las metas programadas, se buscará seguir trabajando para cumplir las metas.

EVALUACION DEL INDICADOR

Chilco
DEPENDENCIA GENERAL: E00 PLANEACION
DEPENDENCIA AUXILIAR: 112 Participación Ciudadana



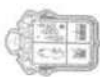
ELABORÓ: 

Mtro. Alejandro López García



VO. BO: 

Lic. Marcos Antonio Vargas Jiménez



PILAR DE DESARROLLO / EJE TRANSVERSAL:

3 Pilar 3: Territorial

TEMA DE DESARROLLO:

Ciudades y comunidades sostenibles

PROGRAMA PRESUPUESTARIO:

03050101 Modernización de la movilidad y e' transporte terrestre

PROYECTO PRESUPUESTARIO:

030501010105 Apoyo municipal a las políticas para el desarrollo del transporte

OBJETIVO DEL PROGRAMA PRESUPUESTARIO:

Comprende las acciones orientadas a la modernización y optimización del servicio transporte terrestre, a través de la coordinación intergubernamental para la organización técnica oportuna y racional que contribuya a la eficiencia y calidad en la prestación del servicio de transporte público.
E00 PLANEACION

DEPENDENCIA GENERAL:

DEPENDENCIA AUXILIAR:

112 Participación Ciudadana

NOMBRE DEL INDICADOR:

ESTRUCTURA DEL INDICADOR

FORMULA DEL CÁLCULO:

Porcentaje de financiamiento para la modernización de la infraestructura del transporte público aceptadas.
(Propuestas de financiamiento para la modernización de la infraestructura para el servicio del transporte público terrestre aceptadas/Propuestas de financiamiento para el servicio de transporte público terrestre presentadas) *100

INTERPRETACION:

Indica la proporción porcentual de propuestas de financiamiento para la modernización de la infraestructura para el servicio del transporte público aceptadas respecto de al mismo tipo de propuestas de financiamiento presentadas.
Trimestral

DIMENSION QUE ATIENDE:

FRECUENCIA DE MEDICIÓN:

DESCRIPCIÓN DEL FACTOR DE COMPARACIÓN:

Resultados 2022

AMBITO GEOGRAFICO:

Local municipal

COBERTURA:

Población municipal

LINEA BASE

Enero 2022

Numero: NA 1.2

VARIABLE	UNIDAD DE MEDIDA	OPERACION	META ANUAL	COMPORTAMIENTO DE LAS VARIABLES DURANTE EL TRIMESTRE: Abril-Junio			AVANCE TRIMESTRAL			AVANCE ACUMULADO		
				Programado	Alcanzado	%	Programado	%	Alcanzado	Programado	%	Alcanzado
Propuestas de financiamiento para la modernización de la infraestructura para el servicio del transporte público terrestre aceptadas	Propuestas de Financiamiento		0.00	0.00	0.00	0.00	0.00	0.00	0.00	0.00	0.00	0.00
Propuestas de financiamiento para la modernización de la infraestructura para el servicio del transporte público terrestre presentadas	Propuestas de Financiamiento		4.00	1.00	25.00	1.00	25.00	1.00	0.00	0.00	0.00	0.00

COMPORTAMIENTO DEL INDICADOR

DESCRIPCION DE LA META ANUAL

Al menos el 50% de las propuestas de financiamiento para la modernización del transporte público presentadas sean aceptadas

META ANUAL	AVANCE TRIMESTRAL			AVANCE ACUMULADO		
	Programado	Alcanzado	EF%	Programado	Alcanzado	EF%
50.00	0.00	0.00	0.00	0.00	0.00	0.00

DESCRIPCION DE RESULTADOS Y JUSTIFICACION EN CASO DE VARIACION SUPERIOR A ± 10 % RESPECTO A LO PROGRAMADO
Al terminar el trimestre no se han completado todas las actividades, se buscara completarlas en los siguientes trimestres

Critica

DEPENDENCIA GENERAL:

E00 PLANEACION

DEPENDENCIA AUXILIAR:

112 Participación Ciudadana

MEJOR GOBIERNO
TECAMAC 2023-2024
DIRECCION GENERAL DE TIENECA, ADMINISTRACION Y REGULACION DEL TERRITORIO

ELABORO

Mtro. Alejandro López García

EVALUACION DEL INDICADOR

MEJOR GOBIERNO
TECAMAC 2023-2024
SECRETARIA TECNICA DE LA PRESIDENCIA MUNICIPAL JUBILACION, PLANEACION Y EVALUACION

VO. BO.

Lic. Mares Antonio Vargas Jiménez



PILAR DE DESARROLLO / EJE TRANSVERSAL: 3 Pilar 3: Territorial
Ciudades y comunidades sostenibles

TEMA DE DESARROLLO: 03050101 **Modernización de la movilidad y el transporte terrestre**

PROGRAMA PRESUPUESTARIO: 030501010105 Apoyo municipal a las políticas para el desarrollo del transporte

PROYECTO PRESUPUESTARIO: Comprende las acciones orientadas a la modernización y optimización del servicio transporte terrestre, a través de la coordinación intergubernamental para la organización técnica oportuna y racional que contribuya a la eficiencia y calidad en la prestación del servicio de transporte público.
E00 PLANEACION

DEPENDENCIA GENERAL: 112 Participación Ciudadana

DEPENDENCIA AUXILIAR:

NOMBRE DEL INDICADOR: ESTRUCTURA DEL INDICADOR

FÓRMULA DEL CÁLCULO: Porcentaje de financiamiento para la modernización del servicio de transporte público terrestre obtenido.
(Financiamiento obtenido para la modernización de la infraestructura para el servicio del transporte público terrestre/Financiamiento gestionado para la modernización de la infraestructura para el servicio de transporte público terrestre)

INTERPRETACIÓN: Indica la proporción porcentual de financiamiento obtenido para la modernización de la infraestructura para el servicio del transporte público respecto de al financiamiento gestionado para el mismo objetivo.

DIMENSION QUE ATIENDE: Eficiencia

DESCRIPCIÓN DEL FACTOR DE COMPARACIÓN: Resultados 2022

AMBITO GEOGRAFICO: Local municipal

COBERTURA: Población municipal

LINEA BASE: Enero 2022

FRECUENCIA DE MEDICIÓN: Trimestral

Numero: NA 1.3

COMPORTAMIENTO DE LAS VARIABLES DURANTE EL TRIMESTRE: Abril-Junio

VARIABLE	UNIDAD DE MEDIDA	OPERACION	META ANUAL		AVANCE TRIMESTRAL		AVANCE ACUMULADO		
			Programado	%	Alcanzado	%	Programado	%	Alcanzado
Financiamiento obtenido para la modernización de la infraestructura para el servicio del transporte público terrestre	Proyecto de financiamiento		0.00	0.00	0.00	0.00	0.00	0.00	0.00
Financiamiento gestionado para la modernización de la infraestructura para el servicio del transporte público terrestre	Proyecto de financiamiento		2.00	50.00	0.00	0.00	0.00	0.00	0.00

COMPORTAMIENTO DEL INDICADOR
DESCRIPCION DE LA META ANUAL

TRIMESTRE: Abril-Junio

META ANUAL	AVANCE TRIMESTRAL		AVANCE ACUMULADO	
	Programado	Alcanzado	Programado	Alcanzado
50.00	100.00	0.00	0.00	0.00

SEMAFORO
Rojo

DESCRIPCIÓN DE RESULTADOS Y JUSTIFICACIÓN EN CASO DE VARIACIÓN SUPERIOR A ± 10 % RESPECTO AL PROGRAMADO
No se realizaron las actividades programadas durante el trimestre, se asegura trabajando para completarla en los siguientes periodos.

CRÍTICO

DEPENDENCIA GENERAL: E00 PLANEACION

DEPENDENCIA AUXILIAR: 112 Participación Ciudadana



EVALUACION DEL INDICADOR



ELABORÓ

Mtro. Alejandro López García

Lic. Marcos Antonio Vargas Jiménez

PILAR DE DESARROLLO / EJE TRANSVERSAL: 3 Pilar 3: Territorial
Ciudades y comunidades sostenibles

TEMA DE DESARROLLO: 03050101 Modernización de la movilidad y el transporte terrestre

PROGRAMA PRESUPUESTARIO: 030501010105 Apoyo municipal a las políticas para el desarrollo del transporte

PROYECTO PRESUPUESTARIO: Comprende las acciones orientadas a la modernización y optimización del servicio transporte terrestre, a través de la coordinación intergubernamental para la organización técnica oportuna y racional que contribuya a la eficiencia y calidad en la prestación del servicio de transporte público.

OBJETIVO DEL PROGRAMA PRESUPUESTARIO: E00 PLANEACIÓN

DEPENDENCIA GENERAL: 112 Participación Ciudadana

DEPENDENCIA AUXILIAR:

ESTRUCTURA DEL INDICADOR

NOMBRE DEL INDICADOR: Porcentaje de rutas de movilidad urbana habilitadas.

FÓRMULA DEL CÁLCULO: (Rutas de movilidad urbana habilitadas/Rutas de movilidad urbana requeridas) *100

INTERPRETACIÓN: Indica la proporción porcentual de rutas de movilidad urbana habilitadas respecto a la cantidad de rutas de movilidad urbana que requieren el servicio de rehabilitación.

DIMENSIÓN QUE ATIENDE: Eficiencia

RESULTADOS 2022: Trimestral

DECOMPARACIÓN: Local municipal

AMBITO GEOGRAFICO: Población municipal

COBERTURA: Enero 2022

LINEA BASE:

Numero: NA 2.1

COMPORTAMIENTO DE LAS VARIABLES DURANTE EL TRIMESTRE: Abril-Junio

VARIABLE	UNIDAD DE MEDIDA	OPERACION	META ANUAL		AVANCE TRIMESTRAL		AVANCE ACUMULADO			
			Programado	Alcanzado	%	Alcanzado	%	Alcanzado	%	
Rutas de movilidad urbana habilitadas	Rutas urbanas		0.00		1.00	0.00	0.00	0.00	0.00	0.00
Rutas de movilidad urbana requeridas	Rutas urbanas		30.00		5.00	16.67	0.00	0.00	0.00	0.00

COMPORTAMIENTO DEL INDICADOR

DESCRIPCION DE LA META ANUAL

Al menos el 13.33% de las rutas de movilidad urbana que requieren el servicio de rehabilitación, lo reciban.

META ANUAL	TRIMESTRE: Abril-Junio			AVANCE ACUMULADO		
	Programado	Alcanzado	SEMAFORO	Programado	Alcanzado	SEMAFORO
13.33	20.00	0.00	0.00	0.00	0.00	Rojo

DESCRIPCION DE RESULTADOS Y JUSTIFICACION EN CASO DE VARIACION SUPERIOR A ± 10% RESPECTO A LO PROGRAMADO

Durante el trimestre no se han completado todas las actividades programadas, se busca compensarlas en los siguientes trimestres

EVALUACION DEL INDICADOR



MEJOR GOBIERNO
TECMAAC 2023-2024
DIRECCION GENERAL DE ORGANIZACION, ADMINISTRACION Y EVALUACION DEL TERRITORIO

ELABORADO POR: Mtro. Alejandro López García



MEJOR GOBIERNO
TECMAAC 2023-2024
SECRETARIA TECNICA DE LA PRESIDENCIA MUNICIPAL
UNIDAD DE INFORMACION, PRESUPUESTACION Y EVALUACION

NO BO.

Lic. Marcos Antonio Vargas Jiménez

PILAR DE DESARROLLO /EJE TRANSVERSAL:

3 Pilar 3: Territorial
Ciudades y comunidades sostenibles

TEMA DE DESARROLLO:

03050101 Modernización de la movilidad y el transporte terrestre

PROGRAMA PRESUPUESTARIO:

0305010105 Apoyo municipal a las políticas para el desarrollo del transporte

PROYECTO PRESUPUESTARIO:

Comprende las acciones orientadas a la modernización y optimización del servicio transporte terrestre, a través de la coordinación intergubernamental para la organización técnica oportuna y racional que contribuya a la eficiencia y calidad en la prestación del servicio de transporte público.

OBJETIVO DEL PROGRAMA PRESUPUESTARIO:

E00 PLANEACION

DEPENDENCIA GENERAL:

112 Participación Ciudadana

DEPENDENCIA AUXILIAR:

ESTRUCTURA DEL INDICADOR

Nombre del Indicador: Porcentaje de equipamiento urbano obtenido para eficientar la movilidad.

Fórmula del Cálculo: (Equipamiento urbano obtenido para eficientar la movilidad/Equipamiento urbano requerido) *100

Interpretación: Indica la proporción porcentual de equipamiento urbano obtenido, respecto del total de equipamiento urbano requerido

Dimensión que atiende: Eficiencia

Dimensión del Factor: Resultados 2022

Ámbito Geográfico: Local municipal

Descripción del Factor de Comparación:

Población municipal

Cobertura: Enero 2023

Línea Base

Frecuencia de Medición: Trimestral

Numero: NA 2.2

COMPORTAMIENTO DE LAS VARIABLES DURANTE EL TRIMESTRE: Abril-Junio

VARIABLE	UNIDAD DE MEDIDA	OPERACION	META ANUAL		AVANCE TRIMESTRAL		AVANCE ACUMULADO			
			Programado	%	Alcanzado	%	Programado	%	Alcanzado	%
Equipamiento urbano obtenido para eficientar la movilidad	Señalamientos viales		0.00	0.00	10.00	0.00	10.00	100.00	0.00	0.00
Equipamiento urbano requerido	Señalamientos viales		40.00	10.00	10.00	25.00	12.00	100.00	0.00	0.00

COMPORTAMIENTO DEL INDICADOR

DESCRIPCION DE LA META ANUAL

Obtener al menos el 85% de los señalamientos viales (equipamiento urbano) requeridos.

META ANUAL	TRIMESTRE: Abril-Junio						
	AVANCE TRIMESTRAL		AVANCE ACUMULADO				
Programado	Alcanzado	EF%	SEMAFORO	Programado	Alcanzado	EF%	SEMAFORO
85.00	100.00	100.00	Verde	0.00	0.00	0.00	Verde

DESCRIPCION DE RESULTADOS Y JUSTIFICACION EN CASO DE VARIACION SUPERIOR A ± 10% RESPECTO AL PROGRAMA

Al finalizar el trimestre se han completado en su totalidad las actividades programadas, se sigue trabajando en la misma línea.

SEMAFORO

EVALUACION DEL INDICADOR

Satisfactorio

DEPENDENCIA GENERAL:

E00 PLANEACION

DEPENDENCIA AUXILIAR:

112 Participación Ciudadana



ELABORÓ

Mtro. Alejandro López García



Lic. Marcos Antonio Vargas Jiménez



PILAR DE DESARROLLO / EJE TRANSVERSAL: 3 Pilar 3: Territorial

TEMA DE DESARROLLO: Ciudades y comunidades sostenibles

PROGRAMA PRESUPUESTARIO: 02040201 Cultura y arte

PROYECTO PRESUPUESTARIO: 020402010101 Servicios culturales

OBJETIVO DEL PROGRAMA PRESUPUESTARIO: Incluye los proyectos encaminados a promover la difusión y desarrollo de las diferentes manifestaciones culturales y artísticas.

DEPENDENCIA GENERAL: 000 EDUCACIÓN CULTURAL Y BIENESTAR SOCIAL

DEPENDENCIA AUXILIAR: 150 Cultura, 000 Coordinación de Cultura

020402010102 Difusión de la cultura

ESTRUCTURA DEL INDICADOR

NOMBRE DEL INDICADOR: Porcentaje de eventos culturales y artísticos realizados.
(Eventos culturales y artísticos realizados/Eventos culturales y artísticos programados)*100

FÓRMULA DEL CÁLCULO: Cantidad de eventos realizados de acuerdo a lo programado.

INTERPRETACIÓN: Eficiencia

DIMENSIÓN QUE ATIENDE: Resultados 2022

DESCRIPCIÓN DEL FACTOR DE COMPARACIÓN: Local municipal

AMBITO GEOGRAFICO: Población municipal

COBERTURA: Enero 2023

LÍNEA BASE

Numero: NC 1

FRECUENCIA DE MEDICIÓN: Semestral

COMPORTAMIENTO DE LAS VARIABLES DURANTE EL TRIMESTRE: Abril-Junio

VARIABLE	UNIDAD DE MEDIDA	OPERACION	META ANUAL		AVANCE TRIMESTRAL		AVANCE ACUMULADO	
			Programado	%	Alcanzado	%	Programado	%
Eventos culturales y artísticos realizados	Registros administrativos		0.00	0.00	10.00	76.92	0.00	0.00
Eventos culturales y artísticos programados	Registros administrativos		25.00	100.00	13.00	52.00	0.00	0.00

COMPORTAMIENTO DEL INDICADOR

DESCRIPCION DE LA META ANUAL

META ANUAL	AVANCE TRIMESTRAL		AVANCE ACUMULADO	
	Programado	EF%	Alcanzado	EF%
100.00	100.00	76.92	0.00	0.00

DESCRIPCIÓN DE RESULTADOS Y JUSTIFICACIÓN EN CASO DE VARIACIÓN SUPERIOR A ± 10 % RESPECTO A LO PROGRAMADO
Al finalizar el semestre no se completaron en su totalidad todas las actividades programadas, se trabajará para compensarlas en los siguientes periodos

En riesgo

DEPENDENCIA GENERAL:

DEPENDENCIA AUXILIAR:



000 EDUCACIÓN CULTURAL Y BIENESTAR SOCIAL
150 Cultura, 000 Coordinación de Cultura

MEJOR GOBIERNO
TECAMAC 2022-2024
DIRECCIÓN GENERAL DE EDUCACIÓN CULTURAL Y BIENESTAR SOCIAL
UNIDAD DE INFORMACIÓN, PLANEACIÓN Y EVALUACIÓN

EVALUACION DEL INDICADOR



[Handwritten signature]



PILAR DE DESARROLLO / EJE TRANSVERSAL: 3 Pilar 3: Territorial

TEMA DE DESARROLLO: Ciudades y comunidades sostenibles

PROGRAMA PRESUPUESTARIO: 02040201 Cultura y arte

PROYECTO PRESUPUESTARIO: 0204020101 Servicios culturales

OBJETIVO DEL PROGRAMA PRESUPUESTARIO: Incluye los proyectos encaminados a promover la difusión y desarrollo de las diferentes manifestaciones culturales y artísticas.

DEPENDENCIA GENERAL: 000 EDUCACION CULTURAL Y BIENESTAR SOCIAL

DEPENDENCIA AUXILIAR: 150 Cultura, 000 Coordinación de Cultura

NOMBRE DEL INDICADOR: Porcentaje de vida cultural en días naturales

FÓRMULA DEL CÁLCULO: (Días calendario con eventos culturales y artísticos programados/Días Calendario Naturales)*100

INTERPRETACIÓN: Cantidad de días en que se realizaron eventos culturales durante el año.

DIMENSION QUE ATIENDE: Eficiencia

DESCRIPCIÓN DEL FACTOR DE COMPARACIÓN: Resultados 2022

ÁMBITO GEOGRÁFICO: Local municipal

COBERTURA: Población municipal

LÍNEA BASE: Enero 2023

Numero: NA 1.1

COMPORTAMIENTO DE LAS VARIABLES DURANTE EL TRIMESTRE: Abril-Junio

VARIABLE	UNIDAD DE MEDIDA		OPERACION	META ANUAL	AVANCE TRIMESTRAL		AVANCE ACUMULADO	
	Programado	Alcanzado			Programado	%	Alcanzado	%
Días calendario con eventos culturales y artísticos programados	100.00	33.33	Registros administrativos	0.00	15.00	0.00	5.00	33.33
Días Calendario Naturales			Registros administrativos	30.00	15.00	50.00	15.00	100.00

COMPORTAMIENTO DEL INDICADOR

DESCRIPCION DE LA META ANUAL

Cantidad de días en que se realizaron eventos culturales durante el año.

META ANUAL	AVANCE TRIMESTRAL		SEMAFORO	EF%	AVANCE ACUMULADO	SEMAFORO
	Programado	Alcanzado				
100.00	100.00	33.33	Rojo	33.33	0.00	Rojo

DESCRIPCION DE RESULTADOS Y JUSTIFICACION EN CASO DE VARIACION SUPERIOR A 10 % RESPECTO A LO PROGRAMADO
Durante el semestre no se han completado en su totalidad las actividades programadas, se seguirá trabajando para cumplirlos en los siguientes periodos

Critico

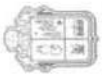
DEPENDENCIA GENERAL:

DEPENDENCIA AUXILIAR



Lic. Valeria Olivares Balboa

Lic. Marcos Antonio Vargas Jimenez



PILAR DE DESARROLLO / EJE TRANSVERSAL: 3 Pilar 3. Territorial

TEMA DE DESARROLLO: Ciudades y comunidades sostenibles

PROGRAMA PRESUPUESTARIO: 02040201 Cultura y arte

PROYECTO PRESUPUESTARIO: 020402010101 Servicios culturales

020402010102 Difusión de la cultura

OBJETIVO DEL PROGRAMA PRESUPUESTARIO: Incluye los proyectos encaminados a promover la difusión y desarrollo de las diferentes manifestaciones culturales y artísticas.

DEPENDENCIA GENERAL: 000 EDUCACIÓN CULTURAL Y BIENESTAR SOCIAL

DEPENDENCIA AUXILIAR: 150 Cultura, 000 Coordinación de Cultura

NOMBRE DEL INDICADOR: Porcentaje de actividades y eventos culturales y artístico programados.

FÓRMULA DEL CÁLCULO: (Actividades y eventos publicados / Total de eventos programados) *100

INTERPRETACIÓN: Publicaciones realizadas a los eventos culturales y artísticos.

DIMENSIÓN QUE ATIENDE: Eficiencia

DESCRIPCIÓN DEL FACTOR DE COMPARACIÓN: Resultados 2022

AMBITO GEOGRAFICO: Local municipal

COBERTURA: Población municipal

LINEA BASE: Enero 2023

Numero: NA 1.2

COMPORTAMIENTO DE LAS VARIABLES DURANTE EL TRIMESTRE: Abril-Junio

VARIABLE	UNIDAD DE MEDIDA	OPERACION	META ANUAL		AVANCE TRIMESTRAL		AVANCE ACUMULADO	
			Programado	%	Alcanzado	%	Programado	%
Actividades y eventos publicados	Publicaciones		0.00	0.00	12.00	0.00	56.00	491.87
Total de eventos programados:	Publicaciones		50.00	24.00	12.00	24.00	50.00	416.57

COMPORTAMIENTO DEL INDICADOR

DESCRIPCION DE LA META ANUAL

Publicaciones realizadas a los eventos culturales y artísticos.

META ANUAL	AVANCE TRIMESTRAL			AVANCE ACUMULADO		
	Programado	Alcanzado	EF%	Programado	Alcanzado	EF%
100.00	100.00	118.00	118.00	0.00	0.00	0.00

DESCRIPCION DE RESULTADOS Y JUSTIFICACION EN CASO DE VARIACION SUPERIOR A ± 10 %, RESPECTO A LO PROGRAMADO

Al terminar el trimestre se completaron todas las actividades, se seguiraabajando de la misma manera.

Satisfactorio

DEPENDENCIA GENERAL:

DEPENDENCIA AUXILIAR:

000 EDUCACIÓN CULTURAL Y BIENESTAR SOCIAL
150 Cultura, 000 Coordinación de Cultura



Lic. Valeria Olivares Balleza

EVALUACION DEL INDICADOR



Lic. Marcos Antonio Vargas Jiménez

PILAR DE DESARROLLO / EJE TRANSVERSAL: 3 Pilar 3: Territorial
Ciudades y comunidades sostenibles

TEMA DE DESARROLLO: 02040201 Cultura y arte

PROGRAMA PRESUPUESTARIO: 020402010101 Servicios culturales

PROYECTO PRESUPUESTARIO: 020402010102 Difusión de la cultura

OBJETIVO DEL PROGRAMA PRESUPUESTARIO: Incluye los proyectos encaminados a promover la difusión y desarrollo de las diferentes manifestaciones culturales y artísticas.

DEPENDENCIA GENERAL: 000 EDUCACIÓN CULTURAL Y BIENESTAR SOCIAL

DEPENDENCIA AUXILIAR: 150 Cultura; 000 Coordinación de Cultura

ESTRUCTURA DEL INDICADOR

NOMBRE DEL INDICADOR: Porcentaje de aprovechamiento de espacios con expresiones artísticas y culturales

FÓRMULA DEL CÁLCULO: (Espacios con expresiones artísticas y culturales/total de espacios susceptibles para albergar expresiones artísticas y culturales) *100

INTERPRETACIÓN: Cantidad de espacios utilizados para eventos culturales y con expresiones artísticas.

DIMENSIÓN QUE ATIENDE: Eficiencia

DESCRIPCIÓN DEL FACTOR DE COMPARACIÓN: Resultados 2022

AMBITO GEOGRAFICO: Local municipal

COBERTURA: Población municipal

LÍNEA BASE: Enero 2023

FRECUENCIA DE MEDICIÓN: Mensual

COMPORTAMIENTO DE LAS VARIABLES DURANTE EL TRIMESTRE: Abril-Junio

VARIABLE	UNIDAD DE MEDIDA	OPERACION	META ANUAL		AVANCE TRIMESTRAL		AVANCE ACUMULADO	
			Programado	%	Alcanzado	%	Programado	%
Espacios con expresiones artísticas y culturales	Registros administrativos		0.00	0.00	2.00	50.00	0.00	0.00
Total de espacios susceptibles para albergar expresiones artísticas y culturales	Registros administrativos		15.00	26.67	2.00	50.00	0.00	0.00

COMPORTAMIENTO DEL INDICADOR

DESCRIPCIÓN DE LA META ANUAL

TRIMESTRE: Abril-Junio

META ANUAL	AVANCE TRIMESTRAL		AVANCE ACUMULADO	
	Programado	SEMAFORO	Alcanzado	SEMAFORO
100.00	100.00	Verde	0.00	Verde



DESCRIPCIÓN DE RESULTADOS Y JUSTIFICACIÓN EN CASO DE VARIACIÓN SUPERIOR A ± 10 % RESPECTO A LO PROGRAMADO

Al terminar el trimestre no se realizaron todas las actividades, se siguió trabajando para compensarlas

Satisfactorio

DEPENDENCIA GENERAL: 000 EDUCACIÓN CULTURAL Y BIENESTAR SOCIAL

DEPENDENCIA AUXILIAR: 150 Cultura; 000 Coordinación de Cultura

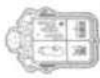



DIRECCIÓN GENERAL DE EDUCACIÓN, CULTURA Y DEPORTE

UNIDAD DE ADMINISTRACIÓN PRESUPUESTARIA Y EVALUACIÓN

Lic. Valeria Olivares Balleza

Lic. Marcos Antonio Vargas Jiménez



PILAR DE DESARROLLO / EJE TRANSVERSAL: 3 Pilar 3: Territorial

TEMA DE DESARROLLO: Ciudades y comunidades sostenibles

PROGRAMA PRESUPUESTARIO: 02040201 Cultura y arte

PROYECTO PRESUPUESTARIO: 0204020101 Servicios culturales

OBJETIVO DEL PROGRAMA PRESUPUESTARIO: Incluye los proyectos encaminados a promover la difusión y desarrollo de las diferentes manifestaciones culturales y artísticas.

DEPENDENCIA GENERAL: 000 EDUCACIÓN CULTURAL Y BIENESTAR SOCIAL

DEPENDENCIA AUXILIAR: 150 Cultura, 000 Coordinación de Cultura

020402010102

Difusión de la cultura

ESTRUCTURA DEL INDICADOR

NOMBRE DEL INDICADOR: Porcentaje de expresiones artísticas y culturales realizadas

FÓRMULA DEL CÁLCULO: (Expresiones artísticas y culturales realizadas / Solicitudes de expresiones artísticas y culturales recibidas) * 100

INTERPRETACIÓN: Cantidad de eventos realizados acorde a la cantidad de solicitudes recibidas.

DIMENSION QUE ATIENDE: Eficiencia

DESCRIPCIÓN DEL FACTOR DE COMPARACIÓN: Resultados 2022

AMBITO GEOGRAFICO: Local municipal

COBERTURA: Población municipal

LINEA BASE: Enero 2023

FRECUENCIA DE MEDICIÓN: Mensual

Numero: NA 1.4

COMPORTAMIENTO DE LAS VARIABLES DURANTE EL TRIMESTRE: Abril-Junio

VARIABLE	UNIDAD DE MEDIDA	OPERACION	META ANUAL		AVANCE TRIMESTRAL		AVANCE ACUMULADO	
			Programado	%	Alcanzado	%	Programado	%
Expresiones artísticas y culturales realizadas	Solicitudes		4.00	0.00	2.00	50.00	0.00	0.00
Solicitudes de expresiones artísticas y culturales recibidas	Solicitudes		4.00	15.00	2.00	50.00	0.00	0.00

Cantidad de eventos realizados acorde a la cantidad de solicitudes recibidas.

**COMPORTAMIENTO DEL INDICADOR
DESCRIPCIÓN DE LA META ANUAL**

META ANUAL	AVANCE TRIMESTRAL		AVANCE ACUMULADO	
	Programado	EF%	Alcanzado	EF%
100.00	100.00	100.00	0.00	0.00
		Verde		Verde

DESCRIPCIÓN DE RESULTADOS Y JUSTIFICACIÓN EN CASO DE VARIACIÓN SUPERIOR A ± 10 % RESPECTO A LO PROGRAMADO.

Al finalizar el trimestre no se han completado las actividades, se trabajará para completadas en los siguientes trimestres.

Satisfacción

DEPENDENCIA GENERAL:

DEPENDENCIA AUXILIAR:



Lic. Valeria Olivares Balleza



Lic. Marcos Antonio Vargas Jiménez

PILAR DE DESARROLLO / EJE TRANSVERSAL: 1 Pilar 1: Social
EDUCACIÓN INCLUYENTE Y DE CALIDAD

TEMA DE DESARROLLO: Educación Incluyente y de calidad

PROGRAMA PRESUPUESTARIO: 02050201 Educación media superior

PROYECTO PRESUPUESTARIO: 020502010105 Apoyo municipal a la educación media superior

OBJETIVO DEL PROGRAMA PRESUPUESTARIO: Comprende las acciones de apoyo, tendientes a mejorar los servicios de bachillerato general y tecnológico en las modalidades escolarizadas, no escolarizado, mixto, a distancia y abierto, conforme a los programas de estudios establecidos en el plan y programas autorizados por la SEP, con el objeto de fortalecer la formación, actualización, capacitación y profesionalización de docentes y administrativos

DEPENDENCIA GENERAL: 000 EDUCACIÓN CULTURAL Y BIENESTAR SOCIAL

DEPENDENCIA AUXILIAR: 000 Coordinación de Cultura

ESTRUCTURA DEL INDICADOR

NOMBRE DEL INDICADOR: Porcentaje becas para la educación de media superior entregadas.

FÓRMULA DEL CÁLCULO: (Becas para la educación media superior entregadas/ Becas para la educación media superior solicitadas)*100

INTERPRETACIÓN: Eficiencia

DIMENSION QUE ATIENDE: Eficiencia

DESCRIPCIÓN DEL FACTOR DE COMPARACIÓN: Local municipal

ÁMBITO GEOGRÁFICO: Población municipal

COBERTURA:

LÍNEA BASE:

FRECUENCIA DE MEDICIÓN: Semestral

Numero: NC 1

COMPORTAMIENTO DE LAS VARIABLES DURANTE EL TRIMESTRE: Abril-Junio


VARIABLE	UNIDAD DE MEDIDA	OPERACION	META ANUAL	AVANCE TRIMESTRAL		AVANCE ACUMULADO	
				Programado	% Alcanzado	Programado	% Alcanzado
Becas para la educación media superior entregadas	Becas		0.00	0.00	0.00	0.00	0.00
Becas para la educación media superior solicitadas	Becas		0.00	0.00	0.00	0.00	0.00

**COMPORTAMIENTO DEL INDICADOR
DESCRIPCIÓN DE LA META ANUAL**

META ANUAL	AVANCE TRIMESTRAL		AVANCE ACUMULADO	
	Programado	EF%	Alcanzado	SEMAFORO
0.00	0.00	0.00	0.00	Verde

DESCRIPCIÓN DE RESULTADOS Y JUSTIFICACIÓN EN CASO DE VARIACIÓN SUPERIOR A ± 10 % RESPECTO A LO PROGRAMADO
 No se llenen actividades programadas para el semestre

Satisfacción:
 DEPENDENCIA GENERAL:
 DEPENDENCIA AUXILIAR:



Lic. Valeria Ollvares Balleza



Lic. Marcos Antonio Vargas Jiménez

PILAR DE DESARROLLO /EJE TRANSVERSAL: 1 Pilar 1. Social

TEMA DE DESARROLLO: Educación Incluyente y de calidad

PROGRAMA PRESUPUESTARIO: 02050201 Educación media superior

PROYECTO PRESUPUESTARIO: 020502010105 Apoyo municipal a la educación media superior

OBJETIVO DEL PROGRAMA PRESUPUESTARIO: Comprende las acciones de apoyo, tendientes a mejorar los servicios de bachillerato general y tecnológico en las modalidades escolarizadas, no escolarizado, mixto, a distancia y abierto, conforme a los programas de estudios establecidos en el plan y programas autorizados por la SEP, con el objeto de fortalecer la formación, actualización, capacitación y profesionalización de docentes y administrat

DEPENDENCIA GENERAL: 000 EDUCACIÓN CULTURAL Y BIENESTAR SOCIAL

DEPENDENCIA AUXILIAR: 000 Coordinación de Cultura

NOMBRE DEL INDICADOR: Porcentaje de escuelas públicas beneficiadas con apoyos para mejorar la infraestructura educativa.

FÓRMULA DEL CÁLCULO: (Escuelas públicas beneficiadas con apoyos para mejorar la infraestructura educativa /Escuelas públicas de educación media superior) *100

INTERPRETACIÓN: Porcentaje de escuelas públicas beneficiadas con apoyos para mejorar la infraestructura educativa.

DIMENSIÓN QUE ATIENDE: Eficiencia

DESCRIPCIÓN DEL FACTOR DE COMPARACIÓN: Resultados 2022

AMBITO GEOGRAFICO: Local municipal

COBERTURA: Población municipal

LINEA BASE: Enero 2023

Numero: NC 2

ESTRUCTURA DEL INDICADOR

FRECUENCIA DE MEDICIÓN: Semestral

COMPORTAMIENTO DE LAS VARIABLES DURANTE EL TRIMESTRE: Abril-Junio

VARIABLE	UNIDAD DE MEDIDA	OPERACION	META ANUAL	AVANCE TRIMESTRAL		AVANCE ACUMULADO			
				Programado	%	Alcanzado	%	Programado	%
Escuelas públicas beneficiadas con apoyos para mejorar la infraestructura educativa	Informes internos		0.00	10.00	0.00	17.00	170.00	0.00	0.00
Escuelas públicas de educación media superior	Informes internos		20.00	10.00	50.00	21.00	210.00	0.00	0.00

COMPORTAMIENTO DEL INDICADOR

DESCRIPCION DE LA META ANUAL

Porcentaje de escuelas públicas beneficiadas con apoyos para mejorar la infraestructura educativa.

META ANUAL	TRIMESTRE: Abril-Junio				
	AVANCE TRIMESTRAL		AVANCE ACUMULADO		
Programado	Alcanzado	SEMAFORO	EF%	SEMAFORO	
100.00	80.95	Verde	80.95	0.00	Verde


DESCRIPCIÓN DE RESULTADOS Y JUSTIFICACIÓN EN CASO DE VARIACIÓN SUPERIOR A ± 10 % RESPECTO A LO PROGRAMADO
Durante el semestre se han completado en su totalidad todas las actividades programadas, se asegura trabajando de la misma manera

Satisfactorio

DEPENDENCIA GENERAL: 000 EDUCACIÓN CULTURAL Y BIENESTAR SOCIAL


DEPENDENCIA AUXILIAR: 000 Coordinación de Cultura

EVALUACION DEL INDICADOR



Lic. Valeria Olivares Balleza

Lic. Marcos Antonio Vargas Jiménez



PILAR DE DESARROLLO / EJE TRANSVERSAL: 1 Pilar 1. Social

Temática: Educación Incluyente y de calidad

PROGRAMA PRESUPUESTARIO: 02050201 Educación media superior

PROYECTO PRESUPUESTARIO: 0205020105 Apoyo municipal a la educación media superior

OBJETIVO DEL PROGRAMA PRESUPUESTARIO: Comprende las acciones de apoyo, tendientes a mejorar los servicios de bachillerato general y tecnológico en las modalidades escolarizadas, no escolarizado, mixto, a distancia y abierto, conforme a los programas de estudios establecidos en el plan y programas autorizados por la SEP, con el objeto de fortalecer la formación, actualización, capacitación y profesionalización de docentes y administrat

DEPENDENCIA GENERAL: 000 EDUCACIÓN CULTURAL Y BIENESTAR SOCIAL

DEPENDENCIA AUXILIAR: 000 Coordinación de Cultura

ESTRUCTURA DEL INDICADOR

NOMBRE DEL INDICADOR: Porcentaje de sesiones del Comité de Becas
FORMULA DEL CÁLCULO: (Sesiones del Comité de Becas realizadas/Sesiones del Comité de Becas programadas)*100

INTERPRETACIÓN: Eficiencia

DIMENSIÓN QUE ATIENDE: Local municipal

DESCRIPCIÓN DEL FACTOR DE COMPARACIÓN: Población municipal

AMBITO GEOGRAFICO: Local municipal

COBERTURA: Población municipal

LINEA BASE

FRECUENCIA DE MEDICIÓN: Trimestral

Numero: NA 1.1

COMPORTAMIENTO DE LAS VARIABLES DURANTE EL TRIMESTRE: Abril-Junio

VARIABLE	UNIDAD DE MEDIDA	OPERACION	META ANUAL	AVANCE TRIMESTRAL			AVANCE ACUMULADO		
				Programado	%	Alcanzado	Programado	%	Alcanzado
Sesiones del Comité de Becas realizadas	Sesiones		0.00	0.00	0.00	0.00	0.00	0.00	0.00
Sesiones del Comité de Becas programadas	Sesiones		0.00	0.00	0.00	0.00	0.00	0.00	0.00

COMPORTAMIENTO DEL INDICADOR

DESCRIPCION DE LA META ANUAL

META ANUAL	TRIMESTRE: Abril-Junio			AVANCE ACUMULADO		
	Programado	Alcanzado	SEMAFORO	Programado	Alcanzado	SEMAFORO
0.00	0.00	0.00	Verde	0.00	0.00	Verde

DESCRIPCIÓN DE RESULTADOS Y JUSTIFICACION EN CASO DE VARIACION SUPERIOR A ± 10 % RESPECTO A LO PROGRAMADO

Para este trimestre no se tienen programadas actividades.



EVALUACION DEL INDICADOR



Satisfactorio

DEPENDENCIA GENERAL:

DEPENDENCIA AUXILIAR:

000 EDUCACION CULTURAL Y BIENESTAR SOCIAL
000 Coordinación de Cultura

Lic. Valeria Olivares Balleza

Lic. Marcos Antonio Vargas Jiménez

PILAR DE DESARROLLO / EJE TRANSVERSAL: 1 Pilar 1: Social

TEMA DE DESARROLLO: Educación Incluyente y de calidad

PROGRAMA PRESUPUESTARIO: 02050201 Educación media superior

PROYECTO PRESUPUESTARIO: 020502010105 Apoyo municipal a la educación media superior

OBJETIVO DEL PROGRAMA PRESUPUESTARIO: Comprende las acciones de apoyo, tendientes a mejorar los servicios de bachillerato general y tecnológico en las modalidades escolarizadas, no escolarizado, mixto, a distancia y abierto, conforme a los programas de estudios establecidos en el plan y programas autorizados por la SEP, con el objeto de fortalecer la formación, actualización, capacitación y profesionalización de docentes y administrativos.

DEPENDENCIA GENERAL: 000 EDUCACIÓN CULTURAL Y BIENESTAR SOCIAL

DEPENDENCIA AUXILIAR: 000 Coordinación de Cultura

NOMBRE DEL INDICADOR: Porcentaje de planteles educativos verificados.

FÓRMULA DEL CÁLCULO: (Planteles educativos verificados/Planteles educativos existentes)*100

INTERPRETACIÓN: Porcentaje de planteles educativos verificados

DIMENSIÓN QUE ATIENDE: Eficiencia

DESCRIPCIÓN DEL FACTOR DE COMPARACIÓN: Resultados 2022

ÁMBITO GEOGRÁFICO: Local municipal

COBERTURA: Planteles educativos

LÍNEA BASE: Enero 2023

Numero: NA 2.1

FRECUENCIA DE MEDICIÓN: Trimestral

ESTRUCTURA DEL INDICADOR

VARIABLE	UNIDAD DE MEDIDA	OPERACION	META ANUAL	AVANCE TRIMESTRAL		AVANCE ACUMULADO	
				Programado	%	Programado	%
Planteles educativos verificados	Reporte		0.00	8.00	0.00	8.00	100.00
Planteles educativos existentes	Reporte		30.00	8.00	26.67	17.00	212.50

COMPORTAMIENTO DEL INDICADOR

DESCRIPCIÓN DE LA META ANUAL

TRIMESTRE: Abril-Junio

META ANUAL	AVANCE TRIMESTRAL		AVANCE ACUMULADO		SEMAFORO
	Programado	Alcanzado	Programado	Alcanzado	
100.00	100.00	47.06	47.06	0.00	Rojo

DESCRIPCIÓN DE RESULTADOS Y JUSTIFICACIÓN EN CASO DE VARIACIÓN SUPERIOR A ± 10 % RESPECTO A LO PROGRAMADO

Al finalizar el trimestre se han realizado todas las actividades programadas, se asegura el trabajo de la misma forma.

EVALUACIÓN DEL INDICADOR

Critico


DEPENDENCIA GENERAL: 000 EDUCACIÓN CULTURAL Y BIENESTAR SOCIAL

DEPENDENCIA AUXILIAR: 000 Coordinación de Cultura



Lic. Valeria Olivares Balleza

Lic. Marcos Antonio Vargas Jiménez



PILAR DE DESARROLLO / EJE TRANSVERSAL: 1 Pilar 1. Social

TEMA DE DESARROLLO: Educación Incluyente y de calidad

PROGRAMA PRESUPUESTARIO: 02050301 Educación superior

PROYECTO PRESUPUESTARIO: 020503010105 Apoyo municipal a la educación superior

OBJETIVO DEL PROGRAMA PRESUPUESTARIO: Incluye las acciones de apoyo tendientes a mejorar la atención a la demanda educativa del tipo superior, tecnológica, universitaria, a distancia y formación docente, en las modalidades escolarizada, no escolarizada, abierta, a distancia y mixta, con programas de estudio de calidad basados en competencias profesionales acordes a las necesidades del sector productivo, público y social, fortaleciendo

DEPENDENCIA GENERAL: 000 EDUCACIÓN CULTURAL Y BIENESTAR SOCIAL

DEPENDENCIA AUXILIAR: 000 Coordinación de Cultura

ESTRUCTURA DEL INDICADOR

NOMBRE DEL INDICADOR: Porcentaje de programas de posgrado reconocidos por el CONACYT

FÓRMULA DEL CÁLCULO: (Número programas de estudio de educación superior evaluados o acreditados/Total de programas de educación superior registrados) * 100

INTERPRETACIÓN: Porcentaje de programas programados reconocidos por el CONACYT.

DIMENSIÓN QUE ATIENDE: Eficiencia

DESCRIPCIÓN DEL FACTOR DE COMPARACIÓN: Resultados 2022

AMBITO GEOGRAFICO: Local municipal

COBERTURA: población municipal

LINEA BASE: Enero 2023

FRECUENCIA DE MEDICIÓN: Semestral

Numero: NC 1

COMPORTAMIENTO DE LAS VARIABLES DURANTE EL TRIMESTRE: Abril-Junio

VARIABLE	UNIDAD DE MEDIDA	OPERACION	META ANUAL	AVANCE TRIMESTRAL		AVANCE ACUMULADO	
				Programado	% Alcanzado	Programado	% Alcanzado
Número programas de estudio de educación superior evaluados o acreditados	Patrón de posgrados		0.00	0.00	0.00	0.00	0.00
Total de programas de educación superior registrados	Patrón de posgrados		1.00	0.00	0.00	0.00	0.00

COMPORTAMIENTO DEL INDICADOR
DESCRIPCION DE LA META ANUAL

Porcentaje de programas programados reconocidos por el CONACYT.

META ANUAL	TRIMESTRE: Abril-Junio				SEMAFORO
	AVANCE TRIMESTRAL		AVANCE ACUMULADO		
100.00	Programado	Alcanzado	Programado	Alcanzado	Verde
	0.00	100.00	0.00	0.00	Verde

DESCRIPCION DE RESULTADOS Y JUSTIFICACION EN CASO DE VARIACION SUPERIOR A ± 10 % RESPECTO A LO PROGRAMADO
Aunque durante el semestre no se tenían actividades programadas, fueron realizadas algunas



EVALUACION DEL INDICADOR



Satisfactorio

DEPENDENCIA GENERAL:

DEPENDENCIA AUXILIAR:

Lic. Valeria Olivares Balleza

Lic. Marcos Antonio Vargas Jiménez



PILAR DE DESARROLLO / EJE TRANSVERSAL: 1 Pilar 1: Social

TEMA DE DESARROLLO: Educación Inuyente y de calidad

PROGRAMA PRESUPUESTARIO: 02050301 Educación superior

PROYECTO PRESUPUESTARIO: 020503010105 Apoyo municipal a la educación superior

OBJETIVO DEL PROGRAMA PRESUPUESTARIO: Incluye las acciones de apoyo tendientes a mejorar la atención a la demanda educativa del tipo superior, tecnológica, universitaria, a distancia y formación escolarizada, no escolarizada, abierta, a distancia y mixta, con programas de estudio de calidad basados en competencias profesionales acordes a las necesidades del sector productivo, público y social, fortaleciendo

DEPENDENCIA GENERAL: 000 EDUCACIÓN CULTURAL Y BIENESTAR SOCIAL

DEPENDENCIA AUXILIAR: 000 Coordinación de Cultura

ESTRUCTURA DEL INDICADOR

NOMBRE DEL INDICADOR: Porcentaje de programas de estudio certificados.

FÓRMULA DEL CÁLCULO: (Programas de estudio certificados/Total de programas de estudio)*100

INTERPRETACIÓN: Porcentaje de programas de estudios certificados.

DIMENSIÓN QUE ATIENDE: Eficiencia

DESCRIPCIÓN DEL FACTOR DE COMPARACIÓN: Resultados 2022

ÁMBITO GEOGRÁFICO: Local municipal

COBERTURA: Población municipal

LÍNEA BASE: Enero 2023

FRECUENCIA DE MEDICIÓN: Semestral

Numero: NA 1.1

COMPORTAMIENTO DE LAS VARIABLES DURANTE EL TRIMESTRE: Abril-Junio

VARIABLE	UNIDAD DE MEDIDA	OPERACION	META ANUAL		AVANCE TRIMESTRAL		AVANCE ACUMULADO	
			Programado	Alcanzado	%	Alcanzado	%	Alcanzado
Programas de estudio certificados	Certificados atendidos		0.00	0.00	0.00	1.00	0.00	0.00
Total de programas de estudio	Certificados atendidos		40.00	20.00	50.00	1.00	0.00	0.00

COMPORTAMIENTO DEL INDICADOR

DESCRIPCIÓN DE LA META ANUAL

Porcentaje de programas de estudios certificados.

META ANUAL	AVANCE TRIMESTRAL		AVANCE ACUMULADO		SEMAFORO
	Programado	Alcanzado	Programado	Alcanzado	
100.00	100.00	100.00	0.00	0.00	Verde


DESCRIPCIÓN DE RESULTADOS Y JUSTIFICACIÓN EN CASO DE VARIACIÓN SUPERIOR A ± 10 % RESPECTO A LO PROGRAMADO

Durante el semestre no se han realizado todas las actividades programadas, por seguir trabajando para completadas en los siguientes periodos

Satisfacción

DEPENDENCIA GENERAL:

DEPENDENCIA AUXILIAR:



EVALUACIÓN DEL INDICADOR



Lic. Valeria Olivares Balleza

Lic. Marcos Antonio Vargas Jiménez



PILAR DE DESARROLLO /EJE TRANSVERSAL:

2 Pilar 2: Económico

TEMA DE DESARROLLO:

Innovación, investigación y desarrollo

PROGRAMA PRESUPUESTARIO:

03080101 Investigación científica

PROYECTO PRESUPUESTARIO:

0308010101 Fomento a la investigación científica y formación de recursos humanos

OBJETIVO DEL PROGRAMA PRESUPUESTARIO:

Comprende las líneas de acción destinadas al apoyo de la investigación científica básica y aplicada, promoviendo el desarrollo del conocimiento científico.

DEPENDENCIA GENERAL:

000 EDUCACIÓN CULTURAL Y BIENESTAR SOCIAL

DEPENDENCIA AUXILIAR:

000 Coordinación de Cultura

NOMBRE DEL INDICADOR:

ESTRUCTURA DEL INDICADOR

Porcentaje de convenios suscritos con dependencias promotoras de investigación aplicada.

FÓRMULA DEL CÁLCULO:

(Convenios suscritos con dependencias promotoras de investigación aplicada/Convenios de colaboración gestionados con las dependencias promotoras de investigación aplicada) *100

INTERPRETACIÓN:

Cantidad de convenios concretados.

DIMENSION QUE ATIENDE:

Frecuencia de medición: Semestral

DESCRIPCIÓN DEL FACTOR DE COMPARACIÓN:

Resultados 2022

AMBITO GEOGRAFICO:

Local municipal

COBERTURA

Población municipal

LINEA BASE

Enero 2023

Numero: NC 1

COMPORTAMIENTO DE LAS VARIABLES DURANTE EL TRIMESTRE: Abril-Junio

VARIABLE	UNIDAD DE MEDIDA	OPERACION	META ANUAL	AVANCE TRIMESTRAL		AVANCE ACUMULADO	
				Programado	%	Programado	%
Convenios suscritos con dependencias promotoras de investigación aplicada	Registros administrativos		0.00	0.00	0.00	0.00	0.00
Convenios de colaboración gestionados con las dependencias promotoras de investigación aplicada	Registros administrativos		1.00	0.00	0.00	0.00	0.00

Cantidad de convenios concretados.

COMPORTAMIENTO DEL INDICADOR
DESCRIPCION DE LA META ANUAL

META ANUAL	AVANCE TRIMESTRAL		AVANCE ACUMULADO		SEMAFORO
	Programado	Alcanzado	Programado	Alcanzado	
100.00	0.00	0.00	0.00	0.00	Verde

DESCRIPCION DE RESULTADOS Y JUSTIFICACION EN CASO DE VARIACION SUPERIOR A 10% RESPECTO A LO PROGRAMADO

No se tienen actividades programadas durante el semestre

Satisfacción

DEPENDENCIA GENERAL:

000 EDUCACIÓN CULTURAL Y BIENESTAR SOCIAL

DEPENDENCIA AUXILIAR:

000 Coordinación de Cultura

EVALUACION DEL INDICADOR



Lic. Valeria Olivares Balleza

Lic. Marcos Antonio Vargas Jiménez



PILAR DE DESARROLLO / EJE TRANSVERSAL: 2 Pilar 2: Económico

TEMA DE DESARROLLO: Innovación, investigación y desarrollo

PROGRAMA PRESUPUESTARIO: 03080101 Investigación científica

PROYECTO PRESUPUESTARIO: Fomento a la investigación científica y formación de recursos humanos

OBJETIVO DEL PROGRAMA PRESUPUESTARIO: Comprende las líneas de acción destinadas al apoyo de la investigación científica básica y aplicada, promoviendo el desarrollo del conocimiento científico.

DEPENDENCIA GENERAL: 000 EDUCACIÓN CULTURAL Y BIENESTAR SOCIAL

DEPENDENCIA AUXILIAR: 000 Coordinación de Cultura

ESTRUCTURA DEL INDICADOR

NOMBRE DEL INDICADOR: Porcentaje de eventos realizados de promoción de la investigación aplicada

FÓRMULA DEL CÁLCULO: (Eventos realizados de promoción de la investigación aplicada/ Eventos programados de promoción para el desarrollo de investigación aplicada) *100

INTERPRETACIÓN: Eficiencia

DIMENSIÓN QUE ATIENDE: Local municipal

DESCRIPCIÓN DEL FACTOR DE COMPARACIÓN: Población municipal

ÁMBITO GEOGRÁFICO: Local municipal

COBERTURA: Población municipal

LÍNEA BASE

Numero: NC 2

FRECUENCIA DE MEDICIÓN: Semestral

COMPORTAMIENTO DE LAS VARIABLES DURANTE EL TRIMESTRE: Abril-Junio

VARIABLE	UNIDAD DE MEDIDA	OPERACION	META ANUAL	AVANCE TRIMESTRAL		AVANCE ACUMULADO	
				Programado	% Alcanzado	Programado	% Alcanzado
Eventos realizados de promoción de la investigación aplicada	Eventos		0.00	0.00	0.00	0.00	0.00
Eventos programados de promoción para el desarrollo de investigación aplicada	Eventos		0.00	0.00	0.00	0.00	0.00

COMPORTAMIENTO DEL INDICADOR

DESCRIPCIÓN DE LA META ANUAL

META ANUAL	AVANCE TRIMESTRAL		AVANCE ACUMULADO	
	Programado	SEMAFORO	Alcanzado	SEMAFORO
0.00	0.00	Verde	0.00	Verde


DESCRIPCIÓN DE RESULTADOS Y JUSTIFICACIÓN EN CASO DE VARIACIÓN SUPERIOR A ± 10 % RESPECTO A LO PROGRAMADO
No se tienen actividades programadas durante el trimestre, sin embargo, fueron realizadas algunas durante el periodo semestral

EVALUACION DEL INDICADOR

Satisfactorio

DEPENDENCIA GENERAL:

DEPENDENCIA AUXILIAR:



000 EDUCACIÓN CULTURAL Y BIENESTAR SOCIAL
000 Coordinación de Cultura



MEJOR GOBIERNO
TECNOLOGÍA SOCIAL
SECRETARÍA TÉCNICA DE LA PRESIDENCIA MUNICIPAL
UNIDAD DE INFORMACIÓN, PLANEACIÓN Y EVALUACIÓN

Lic. Valeria Olivares Balleza

Lic. Marcos Antonio Vargas Jiménez

PILAR DE DESARROLLO / EJE TRANSVERSAL:

2 Pilar 2: Económico

Innovación, investigación y desarrollo

TEMA DE DESARROLLO:

03080101 Investigación científica

PROGRAMA PRESUPUESTARIO:

PROYECTO PRESUPUESTARIO:

030801010101 Fomento a la investigación científica y formación de recursos humanos

OBJETIVO DEL PROGRAMA PRESUPUESTARIO:

Comprende las líneas de acción destinadas al apoyo de la investigación científica básica y aplicada, promoviendo el desarrollo del conocimiento científico.

DEPENDENCIA GENERAL:

000 EDUCACIÓN CULTURAL Y BIENESTAR SOCIAL

DEPENDENCIA AUXILIAR:

000 Coordinación de Cultura

NOMBRE DEL INDICADOR:

Porcentaje de ferias de investigación aplicada realizadas.

FÓRMULA DEL CÁLCULO:

(Ferias de investigación aplicada realizadas/Ferias de investigación aplicada programadas) *100

INTERPRETACIÓN:

DIMENSIÓN QUE ATIENDE:

Eficiencia

DESCRIPCIÓN DEL FACTOR DE COMPARACIÓN:

Local municipal

COBERTURA:

Población municipal

LINEA BASE

FRECUENCIA DE MEDICIÓN: Semestral

ESTRUCTURA DEL INDICADOR

Numero: NC 3

COMPORTAMIENTO DE LAS VARIABLES DURANTE EL TRIMESTRE: Abril-Junio

VARIABLE	UNIDAD DE MEDIDA	OPERACION	META ANUAL	AVANCE TRIMESTRAL		AVANCE ACUMULADO	
				Programado	%	Programado	%
Ferias de investigación aplicada realizadas	Ferias		0.00	0.00	0.00	0.00	0.00
Ferias de investigación aplicada programadas	Ferias		0.00	0.00	0.00	0.00	0.00

COMPORTAMIENTO DEL INDICADOR

DESCRIPCIÓN DE LA META ANUAL

META ANUAL	AVANCE TRIMESTRAL		AVANCE ACUMULADO	
	Programado	EF%	Programado	EF%
0.00	0.00	0.00	0.00	0.00

DESCRIPCIÓN DE RESULTADOS Y JUSTIFICACIÓN EN CASO DE VARIACIÓN SUPERIOR A ± 10 % RESPECTO A LO PROGRAMADO

No se tienen actividades programadas durante el trimestre

EVALUACION DEL INDICADOR



Satisfactorio

DEPENDENCIA GENERAL:

DEPENDENCIA AUXILIAR:

000 EDUCACIÓN CULTURAL Y BIENESTAR SOCIAL
000 Coordinación de Cultura

MEJOR GOBIERNO
SECRETARÍA GENERAL DE INFORMACIÓN Y COMUNICACIÓN
CULTURA

[Handwritten Signature]

Lic. Valeria Olivares Balleza

Lic. Marcos Antonio Vargas Jiménez



PILAR DE DESARROLLO / EJE TRANSVERSAL: 2 Pilar 2: Económico

TEMA DE DESARROLLO: Innovación, investigación y desarrollo

PROGRAMA PRESUPUESTARIO: 03080101 Investigación científica

PROYECTO PRESUPUESTARIO: 0308010101 Fomento a la investigación científica y formación de recursos humanos

OBJETIVO DEL PROGRAMA PRESUPUESTARIO: Comprende las líneas de acción destinadas al apoyo de la investigación científica básica y aplicada, promoviendo el desarrollo del conocimiento científico.

DEPENDENCIA GENERAL: 000 EDUCACIÓN CULTURAL Y BIENESTAR SOCIAL

DEPENDENCIA AUXILIAR: 000 Coordinación de Cultura

ESTRUCTURA DEL INDICADOR

NOMBRE DEL INDICADOR: Porcentaje en la realización de círculos en ciencia, tecnología e innovación.

FÓRMULA DEL CÁLCULO: (Conferencias sobre ciencia, tecnología e innovación realizadas/Conferencias en ciencia, tecnología e innovación programadas) *100

INTERPRETACIÓN: Eficiencia

DIMENSIÓN QUE ATIENDE: Local municipal

DESCRIPCIÓN DEL FACTOR DE COMPARACIÓN: Población municipal

AMBITO GEOGRAFICO: Local municipal

COBERTURA: Población municipal

LINEA BASE

Numero: NC 4

FRECUENCIA DE MEDICIÓN: Semestral

COMPORTAMIENTO DE LAS VARIABLES DURANTE EL TRIMESTRE: Abril-Junio

VARIABLE	UNIDAD DE MEDIDA	OPERACION	META ANUAL		AVANCE TRIMESTRAL		AVANCE ACUMULADO	
			Programado	%	Programado	%	Programado	%
Conferencias sobre ciencia, tecnología e innovación realizadas	Conferencias		0.00	0.00	0.00	0.00	0.00	0.00
Conferencias en ciencia, tecnología e innovación programadas	Conferencias		0.00	0.00	0.00	0.00	0.00	0.00

COMPORTAMIENTO DEL INDICADOR

DESCRIPCIÓN DE LA META ANUAL

META ANUAL	TRIMESTRE: Abril-Junio			
	AVANCE TRIMESTRAL		AVANCE ACUMULADO	
Programado	Alcanzado	Programado	Alcanzado	SEMAFORO
0.00	0.00	0.00	0.00	Verde

DESCRIPCIÓN DE RESULTADOS Y JUSTIFICACIÓN EN CASO DE VARIACIÓN SUPERIOR A ±10% RESPECTO A LO PROGRAMADO

No se tienen actividades programadas durante el semestre

EVALUACIÓN DEL INDICADOR

Satisfactorio

DEPENDENCIA GENERAL: 000 EDUCACIÓN CULTURAL Y BIENESTAR SOCIAL

DEPENDENCIA AUXILIAR: 000 Coordinación de Cultura



[Handwritten signature]

Lic. Marcos Antonio Vargas Jiménez



Lic. Valdeh-Olivares-Bertraza

PILAR DE DESARROLLO / EJE TRANSVERSAL: 2 Pilar 2: Económico

TEMA DE DESARROLLO: Innovación, investigación y desarrollo

PROGRAMA PRESUPUESTARIO: 03080101 Investigación científica

PROYECTO PRESUPUESTARIO: 0308010101 Fomento a la investigación científica y formación de recursos humanos

OBJETIVO DEL PROGRAMA PRESUPUESTARIO: Comprende las líneas de acción destinadas al apoyo de la investigación científica básica y aplicada, promoviendo el desarrollo del conocimiento científico.

DEPENDENCIA GENERAL: 000 EDUCACION CULTURAL Y BIENESTAR SOCIAL

DEPENDENCIA AUXILIAR: 000 Coordinación de Cultura

ESTRUCTURA DEL INDICADOR

Nombre del indicador: Porcentaje de acuerdos con el CONACYT y/o COMECYT para el desarrollo de proyectos de investigación.

Fórmula del cálculo: (Sesiones de vinculación realizadas con el CONACYT y/o COMECYT para el desarrollo de proyectos de investigación/ Sesiones de vinculación programadas con el CONACYT y/o COMECYT para el desarrollo de proyectos de investigación) *100

Interpretación: Porcentaje de acuerdos aprobados con el CONACYT y/o COMECYT.

Dimensión que atiende: Eficiencia

Dimensión del factor de comparación: Resultados 2022

Ámbito geográfico: Local municipal

Cobertura: Población estudiantil

Línea base: Enero 2023

Frecuencia de medición: Trimestral

Numero: NA 1.1

COMPORTAMIENTO DE LAS VARIABLES DURANTE EL TRIMESTRE: Abril-Junio

VARIABLE	UNIDAD DE MEDIDA	OPERACION	META ANUAL		AVANCE TRIMESTRAL		AVANCE ACUMULADO	
			Programado	%	Alcanzado	%	Programado	%
Sesiones de vinculación realizadas con el CONACYT y/o COMECYT para el desarrollo de proyectos de investigación	Registros administrativos		0.00	0.00	1.00	100.00	0.00	0.00
Sesiones de vinculación programadas con el CONACYT y/o COMECYT para el desarrollo de proyectos de investigación	Registros administrativos		4.00	25.00	1.00	100.00	0.00	0.00

COMPORTAMIENTO DEL INDICADOR

Porcentaje de acuerdos aprobados con el CONACYT y/o COMECYT.

DESCRIPCION DE LA META ANUAL

META ANUAL	TRIMESTRE: Abril-Junio						
	AVANCE TRIMESTRAL		AVANCE ACUMULADO				
Programado	Alcanzado	EF%	SEMAFORO	Programado	Alcanzado	EF%	SEMAFORO
100.00	100.00	100.00	Verde	0.00	0.00	0.00	Verde

DESCRIPCION DE RESULTADOS Y JUSTIFICACION EN CASO DE VARIACION SUPERIOR A ± 10 % RESPECTO A LO PROGRAMADO
Al terminar el trimestre se han completado todas las actividades, se seguirá trabajando de la misma forma

Satisfactorio

DEPENDENCIA GENERAL: 000 EDUCACION CULTURAL Y BIENESTAR SOCIAL

DEPENDENCIA AUXILIAR: 000 Coordinación de Cultura



EVALUACION DEL INDICADOR



Lic. Valeria Ovares Baillar

Lic. Marcos Antonio Vargas Jiménez



PILAR DE DESARROLLO / EJE TRANSVERSAL: 2. Pilar 2. Económico

TEMA DE DESARROLLO: Innovación, investigación y desarrollo

PROGRAMA PRESUPUESTARIO: 03080101 Investigación científica

PROYECTO PRESUPUESTARIO: 030801010101 Fomento a la investigación científica y formación de recursos humanos

OBJETIVO DEL PROGRAMA PRESUPUESTARIO: Comprende las líneas de acción destinadas al apoyo de la investigación científica básica y aplicada, promoviendo el desarrollo del conocimiento científico.

DEPENDENCIA GENERAL: 000 EDUCACIÓN CULTURAL Y BIENESTAR SOCIAL

DEPENDENCIA AUXILIAR: 000 Coordinación de Cultura

ESTRUCTURA DEL INDICADOR

NOMBRE DEL INDICADOR: Porcentaje de vinculación con instituciones educativas para el desarrollo para los proyectos de investigación.

FORMULA DEL CÁLCULO: (Vinculaciones realizadas con instituciones educativas para el desarrollo de proyectos de investigación/Vinculaciones programadas con instituciones educativas) *100

INTERPRETACIÓN: Vinculaciones obtenidas con instituciones educativas para proyecto de investigación.

DIMENSIÓN QUE ATIENDE: Eficiencia

DESCRIPCIÓN DEL FACTOR DE COMPARACIÓN: Resultados 2022

AMBITO GEOGRAFICO: Local municipal

COBERTURA: Población estudiantil

LINEA BASE: Enero 2023

Numero: NA 1.2

FRECUENCIA DE MEDICIÓN: Trimestral

COMPORTAMIENTO DE LAS VARIABLES DURANTE EL TRIMESTRE: Abril-Junio

VARIABLE	UNIDAD DE MEDIDA	OPERACION	META ANUAL	AVANCE TRIMESTRAL		AVANCE ACUMULADO	
				Programado	%	Programado	%
Vinculaciones realizadas con instituciones educativas para el desarrollo de proyectos de investigación	Registros administrativos		0.00	0.00	1.00	100.00	0.00
Vinculaciones programadas con instituciones educativas	Registros administrativos		4.00	1.00	1.00	100.00	0.00

COMPORTAMIENTO DEL INDICADOR

DESCRIPCION DE LA META ANUAL

Vinculaciones obtenidas con instituciones educativas para proyecto de investigación.

META ANUAL	AVANCE TRIMESTRAL		AVANCE ACUMULADO	
	Programado	SEMAFORO	Programado	SEMAFORO
100.00	100.00	Verde	0.00	Verde

DESCRIPCION DE RESULTADOS Y JUSTIFICACIÓN EN CASO DE VARIACIÓN SUPERIOR A 10 % RESPECTO A LO PROGRAMADO

Al finalizar el trimestre se completaron todas las actividades, se seguirá trabajando de la misma forma.

Satisfactorio

DEPENDENCIA GENERAL:

DEPENDENCIA AUXILIAR:

000 EDUCACIÓN CULTURAL Y BIENESTAR SOCIAL
000 Coordinación de Cultura

EVALUACION DEL INDICADOR



MEJOR GOBIERNO
TRANSFORMANDO LA VIDA
SECRETARÍA TÉCNICA DE LA PRESIDENCIA MUNICIPAL
UNIDAD DE INFORMACIÓN, PLANEACIÓN Y EVALUACIÓN

[Signature]
BO.

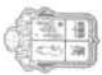
Lic. Marcos Antonio Vargas Jiménez



MEJOR GOBIERNO
TRANSFORMANDO LA VIDA
DIRECCIÓN GENERAL DE CULTURA Y TURISMO

[Signature]
BO.

Lic. Valeria Olivares Balleza



PILAR DE DESARROLLO / EJE TRANSVERSAL:

2 Pilar 2. Económico

TEMA DE DESARROLLO:

Innovación, investigación y desarrollo

PROGRAMA PRESUPUESTARIO:

03080101 Investigación científica

PROYECTO PRESUPUESTARIO:

030801010101 Fomento a la investigación científica y formación de recursos humanos

OBJETIVO DEL PROGRAMA PRESUPUESTARIO:

Comprende las líneas de acción destinadas al apoyo de la investigación científica básica y aplicada, promoviendo el desarrollo del conocimiento científico.

DEPENDENCIA GENERAL:

000 EDUCACIÓN CULTURAL Y BIENESTAR SOCIAL

DEPENDENCIA AUXILIAR:

000 Coordinación de Cultura

NOMBRE DEL INDICADOR:

Porcentaje de campañas realizadas entre la población, para el desarrollo de proyectos de investigación.

FÓRMULA DEL CÁLCULO:

(Campañas para el fomento al desarrollo de proyectos de investigación realizadas/Campañas para el fomento al desarrollo de proyectos de investigación programadas) *100

INTERPRETACIÓN:

DIMENSIÓN QUE ATIENDE:

Eficiencia

DESCRIPCIÓN DEL FACTOR DE COMPARACIÓN:

Local municipal

AMBITO GEOGRAFICO:

Población estudiantil

COBERTURA:

LÍNEA BASE

Numero: NA 2.1

FRECUENCIA DE MEDICIÓN: Trimestral

ESTRUCTURA DEL INDICADOR

COMPORTAMIENTO DE LAS VARIABLES DURANTE EL TRIMESTRE: Abril-Junio

VARIABLE	UNIDAD DE MEDIDA	OPERACION	META ANUAL	AVANCE TRIMESTRAL		AVANCE ACUMULADO	
				Programado	% Alcanzado	Programado	% Alcanzado
Campañas para el fomento al desarrollo de proyectos de investigación realizadas	Campañas		0.00	0.00	0.00	0.00	0.00
Campañas para el fomento al desarrollo de proyectos de investigación programadas	Campañas		0.00	0.00	0.00	0.00	0.00

COMPORTAMIENTO DEL INDICADOR

DESCRIPCIÓN DE LA META ANUAL

META ANUAL	TRIMESTRE: Abril-Junio				
	AVANCE TRIMESTRAL		AVANCE ACUMULADO		
Programado	Alcanzado	Programado	Alcanzado	EF%	SEMAFORO
0.00	0.00	0.00	0.00	0.00	Verde

DESCRIPCIÓN DE RESULTADOS Y JUSTIFICACIÓN EN CASO DE VARIACIÓN SUPERIOR A ± 10 % RESPECTO A LO PROGRAMADO
No se han realizado actividades durante el trimestre porque no había ninguna programada durante el periodo.

EVALUACION DEL INDICADOR


Satisfactorio

DEPENDENCIA GENERAL:

000 EDUCACIÓN CULTURAL Y BIENESTAR SOCIAL

DEPENDENCIA AUXILIAR:

000 Coordinación de Cultura



Lic. Valeria Olivares Belleza

Lic. Marcos Antonio Vargas Jiménez



PILAR DE DESARROLLO / EJE TRANSVERSAL:

2 Pilar 2: Económico

TEMA DE DESARROLLO:

Innovación, investigación y desarrollo

PROGRAMA PRESUPUESTARIO:

03080101 Investigación científica

PROYECTO PRESUPUESTARIO:

030801010101 Fomento a la investigación científica y formación de recursos humanos

OBJETIVO DEL PROGRAMA PRESUPUESTARIO:

Comprende las líneas de acción destinadas al apoyo de la investigación científica básica y aplicada, promoviendo el desarrollo del conocimiento científico.

DEPENDENCIA GENERAL:

000 EDUCACIÓN CULTURAL Y BIENESTAR SOCIAL

DEPENDENCIA AUXILIAR:

000 Coordinación de Cultura

NOMBRE DEL INDICADOR:

Porcentaje de campañas entre estudiantes para el desarrollo de proyectos de investigación.

FÓRMULA DEL CÁLCULO:

(Campañas de fomento al desarrollo de proyectos de investigación dirigidas a estudiantes/ Campañas de fomento al desarrollo de proyectos de investigación dirigidas a estudiantes programadas) *100

INTERPRETACIÓN:

DIMENSIÓN QUE ATIENDE:

Eficiencia

DESCRIPCIÓN DEL FACTOR DE COMPARACIÓN:

Local municipal

AMBITO GEOGRAFICO:

Población estudiantil

COBERTURA:

LINEA BASE

Numero: NA 2.2

FRECUENCIA DE MEDICIÓN: Trimestral

COMPORTAMIENTO DE LAS VARIABLES DURANTE EL TRIMESTRE: Abril-Junio

VARIABLE	UNIDAD DE MEDIDA	OPERACION	META ANUAL		AVANCE TRIMESTRAL		AVANCE ACUMULADO	
			Programado	Alcanzado	Programado	% Alcanzado	Programado	% Alcanzado
Campañas de fomento al desarrollo de proyectos de investigación dirigidas a estudiantes	Campañas		0.00	0.00	0.00	0.00	0.00	0.00
Campañas de fomento al desarrollo de proyectos de investigación dirigidas a estudiantes programadas	Campañas		0.00	0.00	0.00	0.00	0.00	0.00

COMPORTAMIENTO DEL INDICADOR

DESCRIPCION DE LA META ANUAL

META ANUAL	TRIMESTRE: Abril-Junio			
	AVANCE TRIMESTRAL		AVANCE ACUMULADO	
Programado	Alcanzado	Programado	Alcanzado	SEMAFORO
0.00	0.00	0.00	0.00	Verde

DESCRIPCION DE RESULTADOS Y JUSTIFICACION EN CASO DE VARIACION SUPERIOR A ± 10 % RESPECTO A LO PROGRAMADO
No se han realizado actividades durante el trimestre ya que no se programó ninguna

EVALUACION DEL INDICADOR

Satisfactorio

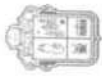
DEPENDENCIA GENERAL:

000 EDUCACIÓN CULTURAL Y BIENESTAR SOCIAL

DEPENDENCIA AUXILIAR:

000 Coordinación de Cultura





PILAR DE DESARROLLO /EJE TRANSVERSAL: 2 Pilar 2: Económico

TEMA DE DESARROLLO: Innovación, investigación y desarrollo

PROGRAMA PRESUPUESTARIO: 03080101 Investigación científica

PROYECTO PRESUPUESTARIO: 030801010101 Fomento a la investigación científica y formación de recursos humanos

OBJETIVO DEL PROGRAMA PRESUPUESTARIO: Comprende las líneas de acción destinadas al apoyo de la investigación científica básica y aplicada, promoviendo el desarrollo del conocimiento científico.

DEPENDENCIA GENERAL: 000 EDUCACION CULTURAL Y BIENESTAR SOCIAL

DEPENDENCIA AUXILIAR: 000 Coordinación de Cultura

ESTRUCTURA DEL INDICADOR

NOMBRE DEL INDICADOR: Porcentaje de becas para el desarrollo de investigación otorgadas.

FÓRMULA DEL CÁLCULO: (Becas otorgadas a la población del municipio que desarrolla investigación/Total de becas solicitadas) *100

INTERPRETACIÓN:

DIMENSIÓN QUE ATIENDE: Eficiencia

DESCRIPCIÓN DEL FACTOR DE COMPARACIÓN:

ÁMBITO GEOGRÁFICO: Local municipal

COBERTURA: Población estudiantil

LÍNEA BASE

FRECUENCIA DE MEDICIÓN: Trimestral

Numero: NA 2.3

COMPORTAMIENTO DE LAS VARIABLES DURANTE EL TRIMESTRE: Abril-Junio

VARIABLE	UNIDAD DE MEDIDA	OPERACION	META ANUAL	AVANCE TRIMESTRAL		AVANCE ACUMULADO	
				Programado	% Alcanzado	Programado	% Alcanzado
Becas otorgadas a la población del municipio que desarrolla investigación	Becas		0.00	0.00	0.00	0.00	0.00
Total de becas solicitadas	Becas		0.00	0.00	0.00	0.00	0.00

COMPORTAMIENTO DEL INDICADOR

DESCRIPCIÓN DE LA META ANUAL

META ANUAL	TRIMESTRE: Abril-Junio			
	AVANCE TRIMESTRAL		AVANCE ACUMULADO	
Programado	Alcanzado	Programado	Alcanzado	SEMAFORO
0.00	0.00	0.00	0.00	Verde

DESCRIPCIÓN DE RESULTADOS Y JUSTIFICACIÓN EN CASO DE VARIACIÓN SUPERIOR A ± 10% RESPECTO A LO PROGRAMADO
No se han realizado actividades durante el trimestre ya que no se programó ninguna

EVALUACION DEL INDICADOR

Satisfactorio

DEPENDENCIA GENERAL:

DEPENDENCIA AUXILIAR:



Lic. Valeria Olivares Baileza

Lic. Marcos Antonio Vargas Jiménez

PILAR DE DESARROLLO /EJE TRANSVERSAL: 2 Pilar 2: Económico

TEMA DE DESARROLLO: Innovación, investigación y desarrollo

PROGRAMA PRESUPUESTARIO: 03090101 Investigación científica

PROYECTO PRESUPUESTARIO: 030901010101 Fomento a la investigación científica y formación de recursos humanos

OBJETIVO DEL PROGRAMA PRESUPUESTARIO: Comprende las líneas de acción destinadas al apoyo de la investigación científica básica y aplicada, promoviendo el desarrollo del conocimiento científico.

DEPENDENCIA GENERAL: 000 EDUCACION CULTURAL Y BIENESTAR SOCIAL

DEPENDENCIA AUXILIAR: 000 Coordinación de Cultura

NOMBRE DEL INDICADOR: Porcentaje de convocatorias publicadas para participar en ferias.

FORMULA DEL CÁLCULO: (Convocatorias publicadas para participar en las ferias de ciencia, tecnología e innovación/Total de convocatorias por publicar para participar en las ferias de ciencia, tecnología e innovación) *100

INTERPRETACIÓN: Eficiencia

DIMENSION QUE ATIENDE: Local municipal

DESCRIPCIÓN DEL FACTOR DE COMPARACIÓN: Población estudiantil

AMBITO GEOGRAFICO: Local municipal

COBERTURA: Población estudiantil

LINEA BASE

Numero: NA 3.1

Numero: NA 3.1

ESTRUCTURA DEL INDICADOR

FRECUENCIA DE MEDICIÓN: Trimestral

COMPORTAMIENTO DE LAS VARIABLES DURANTE EL TRIMESTRE: Abril-Junio

VARIABLE	UNIDAD DE MEDIDA	OPERACION	META ANUAL		AVANCE TRIMESTRAL		AVANCE ACUMULADO	
			Programado	Alcanzado	Programado	%	Programado	%
Convocatorias publicadas para participar en las ferias de ciencia, tecnología e innovación	Convocatorias		0.00	0.00	0.00	0.00	0.00	0.00
Total de convocatorias por publicar para participar en las ferias de ciencia, tecnología e innovación	Convocatorias		0.00	0.00	0.00	0.00	0.00	0.00

**COMPORTAMIENTO DEL INDICADOR
DESCRIPCION DE LA META ANUAL**

META ANUAL	TRIMESTRE: Abril-Junio			
	AVANCE TRIMESTRAL		AVANCE ACUMULADO	
0.00	Programado	Alcanzado	EF%	SEMAFORO
0.00	0.00	0.00	0.00	Verde

DESCRIPCION DE RESULTADOS Y JUSTIFICACION EN CASO DE VARIACION SUPERIOR A ± 10 % RESPECTO A LO PROGRAMADO

No se han realizado actividades durante el trimestre ya que no se programó ninguna.

EVALUACION DEL INDICADOR



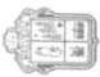
000 EDUCACION CULTURAL Y BIENESTAR SOCIAL
000 Coordinación de Cultura



MEJOR GOBIERNO
TECUMÁN 2023-2027
SECRETARIA TECNICA DE LA PRESIDENCIA MUNICIPAL
UNIDAD DE ADMINISTRACIÓN, PRESUPUESTACIÓN Y EVALUACIÓN

Lic. Valeria Olivares-Batizca

Lic. Marcos Antonio Vargas Jiménez



PILAR DE DESARROLLO / EJE TRANSVERSAL:

2 Pilar 2: Económico

TEMA DE DESARROLLO:

Innovación, investigación y desarrollo

PROGRAMA PRESUPUESTARIO:

03080101 Investigación científica

PROYECTO PRESUPUESTARIO:

030801010101 Fomento a la investigación científica y formación de recursos humanos

OBJETIVO DEL PROGRAMA PRESUPUESTARIO:

Comprende las líneas de acción destinadas al apoyo de la investigación científica básica y aplicada, promoviendo el desarrollo del conocimiento científico.

DEPENDENCIA GENERAL:

000 EDUCACION CULTURAL Y BIENESTAR SOCIAL

DEPENDENCIA AUXILIAR:

000 Coordinación de Cultura

NOMBRE DEL INDICADOR:

Porcentaje de asistentes a las presentaciones de proyectos científicos desarrollados.

FORMULA DEL CÁLCULO:

(Investigadores asistentes a presentación de proyectos científicos desarrollados/Total de investigadores convocados a presentaciones de proyectos científicos) *100

INTERPRETACIÓN:

Eficiencia

DIMENSION QUE ATIENDE:

Local municipal

DESCRIPCIÓN DEL FACTOR DE COMPARACIÓN:

Población estudiantil

AMBITO GEOGRAFICO:

Local municipal

COBERTURA:

Población estudiantil

LINEA BASE

Numero: NA 3.2

FRECUENCIA DE MEDICIÓN: Trimestral

COMPORTAMIENTO DE LAS VARIABLES DURANTE EL TRIMESTRE: Abril-Junio

VARIABLE	UNIDAD DE MEDIDA	OPERACION	META ANUAL	AVANCE TRIMESTRAL		AVANCE ACUMULADO	
				Programado	% Alcanzado	Programado	% Alcanzado
Investigadores asistentes a presentación de proyectos científicos desarrollados	Investigadores		0.00	0.00	0.00	0.00	0.00
Total de investigadores convocados a presentaciones de proyectos científicos	Investigadores		0.00	0.00	0.00	0.00	0.00

COMPORTAMIENTO DEL INDICADOR

DESCRIPCION DE LA META ANUAL

META ANUAL	TRIMESTRE: Abril-Junio			
	AVANCE TRIMESTRAL		AVANCE ACUMULADO	
	Programado	Alcanzado	SEMAFORO	EF%
0.00	0.00	0.00	Verde	0.00
	Programado	Alcanzado	SEMAFORO	EF%
	0.00	0.00	Verde	0.00

DESCRIPCION DE RESULTADOS Y JUSTIFICACION EN CASO DE VARIACION SUPERIOR A ± 10 % RESPECTO A LO PROGRAMADO

No se han realizado actividades durante el trimestre ya que no se programó ninguna

EVALUACION DEL INDICADOR

Satisfacción

DEPENDENCIA GENERAL:

000 EDUCACION CULTURAL Y BIENESTAR SOCIAL

DEPENDENCIA AUXILIAR:

000 Coordinación de Cultura



Lic. Valeria Chaves-Ballester



Lic. Marcos Antonio Vargas Jiménez

PILAR DE DESARROLLO / JEJE TRANSVERSAL: 2 Pilar 2: Económico

TEMA DE DESARROLLO: Innovación, investigación y desarrollo

PROGRAMA PRESUPUESTARIO: 03080101 Investigación científica

PROYECTO PRESUPUESTARIO: 030801010101 Fomento a la investigación científica y formación de recursos humanos

OBJETIVO DEL PROGRAMA PRESUPUESTARIO: Comprende las líneas de acción destinadas al apoyo de la investigación científica básica y aplicada, promoviendo el desarrollo del conocimiento científico.

DEPENDENCIA GENERAL: 000 EDUCACIÓN CULTURAL Y BIENESTAR SOCIAL

DEPENDENCIA AUXILIAR: 000 Coordinación de Cultura

NOMBRE DEL INDICADOR: Porcentaje de publicación de convocatorias para participar en conferencias.

FÓRMULA DEL CÁLCULO: (Convocatorias publicadas para participar en conferencias/Total de convocatorias por publicar para participar en conferencias) *100

INTERPRETACIÓN: Eficiencia

DIMENSIÓN QUE ATIENDE: Local municipal

DESCRIPCIÓN DEL FACTOR DE COMPARACIÓN: Población estudiantil

AMBITO GEOGRAFICO: Local municipal

COBERTURA: Población estudiantil

LINEA BASE

Numero: NA 4.1

FRECUENCIA DE MEDICIÓN: Trimestral

COMPORTAMIENTO DE LAS VARIABLES DURANTE EL TRIMESTRE: Abril-Junio

VARIABLE	UNIDAD DE MEDIDA	OPERACION	META ANUAL	AVANCE TRIMESTRAL		AVANCE ACUMULADO	
				Programado	% Alcanzado	Programado	% Alcanzado
Convocatorias publicadas para participar en conferencias	Convocatorias		0.00	0.00	0.00	0.00	0.00
Total de convocatorias por publicar para participar en conferencias	Convocatorias		0.00	0.00	0.00	0.00	0.00

COMPORTAMIENTO DEL INDICADOR

DESCRIPCION DE LA META ANUAL

META ANUAL	TRIMESTRE: Abril-Junio			AVANCE ACUMULADO		
	Programado	Alcanzado	SEMAFORO	Programado	Alcanzado	SEMAFORO
0.00	0.00	0.00	Verde	0.00	0.00	Verde

DESCRIPCION DE RESULTADOS Y JUSTIFICACION EN CASO DE VARIACION SUPERIOR A ± 10 % RESPECTO A LO PROGRAMADO

No se han realizado actividades durante el trimestre ya que no se programó ninguna



Satisfactorio

DEPENDENCIA GENERAL: 000 EDUCACIÓN CULTURAL Y BIENESTAR SOCIAL

DEPENDENCIA AUXILIAR: 000 Coordinación de Cultura

EVALUACION DEL INDICADOR



Lic. Valeria Olivares Balleza

Lic. Marcos Antonio Vargas Jiménez

PILAR DE DESARROLLO / EJE TRANSVERSAL: 2 Pilar 2: Económico

TEMA DE DESARROLLO: Desarrollo económico

PROGRAMA PRESUPUESTARIO: 03090301 Promoción artesanal

PROYECTO PRESUPUESTARIO: 030903010202 Promoción y fomento artesanal

OBJETIVO DEL PROGRAMA PRESUPUESTARIO: Agrupa los proyectos destinados a preservar y fomentar las expresiones artesanales municipales e impulsar su creatividad, diseño, producción y comercialización en el mercado local, nacional e internacional, a fin de mejorar el nivel de vida de los artesanos y grupos étnicos.

DEPENDENCIA GENERAL: 000 EDUCACIÓN CULTURAL Y BIENESTAR SOCIAL

DEPENDENCIA AUXILIAR: 000 Coordinación de Cultura

NOMBRE DEL INDICADOR: Porcentaje de eventos realizados para la venta de los productos de los artesanos

FORMULA DEL CÁLCULO: (Eventos para la venta de los productos de los artesanos realizados/Eventos para la venta de los productos de los artesanos programados y/o gestionados)**100

INTERPRETACIÓN: Cantidad de eventos realizados de acuerdo a lo programado.

DIMENSIÓN QUE ATIENDE: Eficiencia

DESCRIPCIÓN DEL FACTOR DE COMPARACIÓN: Resultados 2022

AMBITO GEOGRAFICO: Local municipal

COBERTURA: Población municipal

LÍNEA BASE: Enero 2023

FRECUENCIA DE MEDICIÓN: Semestral

Numero: NC 1

COMPORTAMIENTO DE LAS VARIABLES DURANTE EL TRIMESTRE: Abril-Junio

VARIABLE	UNIDAD DE MEDIDA	OPERACION	META ANUAL	AVANCE TRIMESTRAL		AVANCE ACUMULADO	
				Programado	%	Programado	%
Eventos para la venta de los productos de los artesanos realizados	Información interna		0.00	11.00	0.00	0.00	0.00
Eventos para la venta de los productos de los artesanos programados y/o gestionados	Información interna		22.00	11.00	50.00	0.00	0.00

COMPORTAMIENTO DEL INDICADOR

DESCRIPCIÓN DE LA META ANUAL

Cantidad de eventos realizados de acuerdo a lo programado.

META ANUAL	AVANCE TRIMESTRAL		AVANCE ACUMULADO		SEMAFORO
	Programado	Alcanzado	Programado	Alcanzado	
100.00	100.00	100.00	0.00	0.00	Verde

DESCRIPCIÓN DE RESULTADOS Y JUSTIFICACIÓN EN CASO DE VARIACIÓN SUPERIOR A ± 10 % RESPECTO A LO PROGRAMADO

Durante el semestre no se completaron en su totalidad las actividades programadas, se seguirá trabajando para compensarlas en los siguientes periodos



Satisfactoria

DEPENDENCIA GENERAL: 000 EDUCACIÓN CULTURAL Y BIENESTAR SOCIAL

DEPENDENCIA AUXILIAR: 000 Coordinación de Cultura

EVALUACION DEL INDICADOR



Lic. Valeria Olivares Balleza

Lic. Marcos Antonio Vargas Jiménez



PILAR DE DESARROLLO / EJE TRANSVERSAL: 2 Pilar 2: Económico
TEMA DE DESARROLLO: Desarrollo económico
PROGRAMA PRESUPUESTARIO: 03090301 Promoción artesanal
PROYECTO PRESUPUESTARIO: 030903010202 Promoción y fomento artesanal
OBJETIVO DEL PROGRAMA PRESUPUESTARIO: Agrupa los proyectos destinados a preservar y fomentar las expresiones artesanales municipales e impulsar su creatividad, diseño, producción y comercialización en el mercado local, nacional e internacional, a fin de mejorar el nivel de vida de los artesanos y grupos étnicos.
DEPENDENCIA GENERAL: 000 EDUCACIÓN CULTURAL Y BIENESTAR SOCIAL
DEPENDENCIA AUXILIAR: 000 Coordinación de Cultura

ESTRUCTURA DEL INDICADOR

NOMBRE DEL INDICADOR: Porcentaje de pláticas informativas sobre promoción y comercialización
FÓRMULA DEL CÁLCULO: (Pláticas informativas sobre promoción y comercialización otorgadas/Pláticas informativas sobre promoción y comercialización programadas)*100
INTERPRETACIÓN: Cantidad de pláticas informativas realizadas.
DIMENSIÓN QUE ATIENDE: Eficiencia
DESCRIPCIÓN DEL FACTOR DE COMPARACIÓN: Resultados 2022
AMBITO GEOGRAFICO: Local municipal
COBERTURA: Población municipal
LINEA BASE: Enero 2023

FRECUENCIA DE MEDICIÓN: Trimestral

Numero: NA 1.1

COMPORTAMIENTO DE LAS VARIABLES DURANTE EL TRIMESTRE: Abril-Junio

VARIABLE	UNIDAD DE MEDIDA		OPERACION		META ANUAL		AVANCE TRIMESTRAL		AVANCE ACUMULADO	
	Programado	Alcanzado	Programado	Alcanzado	Programado	Alcanzado	%	Alcanzado	%	Alcanzado
Pláticas informativas sobre promoción y comercialización otorgadas	100.00	200.00	3.00	4.00	0.00	3.00	0.00	4.00	133.33	0.00
Pláticas informativas sobre promoción y comercialización programadas	100.00	200.00	3.00	10.00	10.00	3.00	30.00	2.00	66.67	0.00

COMPORTAMIENTO DEL INDICADOR

DESCRIPCION DE LA META ANUAL

META ANUAL	TRIMESTRE: Abril-Junio			AVANCE ACUMULADO		
	Programado	SEMAFORO	EF%	Programado	Alcanzado	SEMAFORO
100.00	100.00	Verde	200.00	0.00	0.00	Verde

DESCRIPCION DE RESULTADOS Y JUSTIFICACION EN CASO DE VARIACION SUPERIOR A ± 10 % RESPECTO A LO PROGRAMADO
 Al terminar el trimestre no se han completado todas las actividades, se asignará trabajo pendiente para compensarlas



EVALUACION DEL INDICADOR



Satisfactorio
 DEPENDENCIA GENERAL:
 DEPENDENCIA AUXILIAR:

Lic. Valenita Olivares Balleza

Lic. Marcos Antonio Vargas Jiménez