



PbRm-08b FICHA TECNICA DE SEGUIMIENTO DE INDICADORES 2024 DE GESTIÓN O ESTRATEGICO

TIPO DE FICHA: OSFEM

**PILAR DE DESARROLLO / EJE TRANSVERSAL:** II Eje transversal II: Gobierno Moderno, Capaz y Responsable  
**TEMA DE DESARROLLO:** Eficiencia y eficacia en el sector público  
**PROGRAMA PRESUPUESTARIO:** 01030401 Desarrollo de la función pública y ética en el servicio público  
**PROYECTO PRESUPUESTARIO:** 0103040101 Fiscalización, control y evaluación interna de la gestión pública  
**OBJETIVO DEL PROGRAMA PRESUPUESTARIO:** Considera las acciones orientadas a la mejora en la prestación de los servicios que recibe la población de manera clara, honesta, pronta y expedita, promoviendo que los servidores públicos realicen su función con calidez, y cuenten con las competencias y conducta ética necesarias en el servicio público, conforme a los principios que rigen la actuación del servidor público.  
**DEPENDENCIA GENERAL:** K00 CONTRALORIA  
**DEPENDENCIA AUXILIAR:** K00 Contraloría

**ESTRUCTURA DEL INDICADOR**

**NOMBRE DEL INDICADOR:** Porcentajes de observaciones derivadas de auditorías atendidas por las unidades administrativas.  
**FÓRMULA DEL CÁLCULO:** (Número de observaciones atendidas por las unidades administrativas/Total de observaciones derivadas de auditorías) \*100  
**INTERPRETACIÓN:** Atender observaciones derivadas de auditorías  
**DIMENSIÓN QUE ATIENDE:** Eficiencia **FRECUENCIA DE MEDICIÓN:** Anual  
**DESCRIPCIÓN DEL FACTOR DE COMPARACIÓN:** Resultados 2023  
**AMBITO GEOGRAFICO:** Local municipal  
**COBERTURA:** Población Municipal  
**LINEA BASE:** Enero 2024

Numero: NF 1

**COMPORTAMIENTO DE LAS VARIABLES DURANTE EL TRIMESTRE: Octubre-Diciembre**

VARIABLE	UNIDAD DE MEDIDA	OPERACION	META ANUAL	AVANCE TRIMESTRAL				AVANCE ACUMULADO			
				Programado	%	Alcanzado	%	Programado	%	Alcanzado	%
Número de observaciones atendidas por las unidades administrativas	Observaciones	No sumable	4.00	4.00	100.00	18.00	450.00	4.00	100.00	18.00	450.00
Total de observaciones derivadas de auditorías	Observaciones	No sumable	4.00	4.00	100.00	18.00	450.00	4.00	100.00	18.00	450.00

**COMPORTAMIENTO DEL INDICADOR**

**DESCRIPCION DE LA META ANUAL**

Atender observaciones derivadas de auditorías


META ANUAL	TRIMESTRE: Octubre-Diciembre							
	AVANCE TRIMESTRAL				AVANCE ACUMULADO			
	Programado	Alcanzado	EF%	SEMAFORO	Programado	Alcanzado	EF%	SEMAFORO
100.00	100.00	100.00	100.00	Verde	100.00	100.00	100.00	Verde


DESCRIPCIÓN DE RESULTADOS Y JUSTIFICACIÓN EN CASO DE VARIACIÓN SUPERIOR A ± 10 % RESPECTO A LO PROGRAMADO  
 Se logró alcanzar el resultado esperado del indicador


**EVALUACION DEL INDICADOR**


Satisfactorio

**DEPENDENCIA GENERAL:** K00 CONTRALORIA  
**DEPENDENCIA AUXILIAR:** K00 Contraloría

  
 Lic. Perla Lizeth Cruz Ramírez

  
 ÓRGANO INTERNO DE CONTROL DE LA ADMINISTRACIÓN PÚBLICA MUNICIPAL CENTRALIZADA

  
 Lic. Benjamin Montoya Estevez

  
 PRESIDENCIA MUNICIPAL  
 DIRECCIÓN GENERAL DE PLANEACIÓN, INNOVACIÓN Y EMPLÉO  
 ADMINISTRATIVA  
 UNIDAD DE INVESTIGACIÓN, PLANEACIÓN PRESUPUESTARIA Y EVALUACIÓN



PbRm-08b FICHA TECNICA DE SEGUIMIENTO DE INDICADORES 2024 DE GESTIÓN O ESTRATEGICO

TIPO DE FICHA: OSFEM

**PILAR DE DESARROLLO / EJE TRANSVERSAL:** II Eje transversal II: Gobierno Moderno, Capaz y Responsable  
**TEMA DE DESARROLLO:** Eficiencia y eficacia en el sector público  
**PROGRAMA PRESUPUESTARIO:** 01030401 Desarrollo de la función pública y ética en el servicio público  
**PROYECTO PRESUPUESTARIO:** 0103040101 Fiscalización, control y evaluación interna de la gestión pública  
**OBJETIVO DEL PROGRAMA PRESUPUESTARIO:** Considera las acciones orientadas a la mejora en la prestación de los servicios que recibe la población de manera clara, honesta, pronta y expedita, promoviendo que los servidores públicos realicen su función con calidez, y cuenten con las competencias y conducta ética necesarias en el servicio público, conforme a los principios que rigen la actuación del servidor público.  
**DEPENDENCIA GENERAL:** K00 CONTRALORIA  
**DEPENDENCIA AUXILIAR:** K00 Contraloria

**ESTRUCTURA DEL INDICADOR**

**NOMBRE DEL INDICADOR:** Porcentaje de auditorías realizadas a las unidades administrativas.  
**FÓRMULA DEL CÁLCULO:** (Número de auditorías realizadas en el año/Total de auditorías previstas a realizar en el año) \*100  
**INTERPRETACIÓN:** Porcentaje de auditorías realizadas a las unidades administrativas  
**DIMENSIÓN QUE ATIENDE:** Eficiencia  
**DESCRIPCIÓN DEL FACTOR DE COMPARACIÓN:** Resultados 2023  
**AMBITO GEOGRAFICO:** Local municipal  
**COBERTURA:** Poblacion municipal  
**LINEABASE:** Enero 2024

**FRECUENCIA DE MEDICIÓN:** Anual

Numero: NP 1

**COMPORTAMIENTO DE LAS VARIABLES DURANTE EL TRIMESTRE: Octubre-Diciembre**

VARIABLE	UNIDAD DE MEDIDA	OPERACION	META ANUAL	AVANCE TRIMESTRAL				AVANCE ACUMULADO			
				Programado	%	Alcanzado	%	Programado	%	Alcanzado	%
Número de auditorías realizadas en el año	Auditorías	No sumable	4.00	4.00	100.00	4.00	100.00	4.00	100.00	4.00	100.00
Total de auditorías previstas a realizar en el año	Auditorías	No sumable	4.00	4.00	100.00	4.00	100.00	4.00	100.00	4.00	100.00

**COMPORTAMIENTO DEL INDICADOR**

**DESCRIPCION DE LA META ANUAL**

Porcentaje de auditorías realizadas a las unidades administrativas



META ANUAL	TRIMESTRE: Octubre-Diciembre							
	AVANCE TRIMESTRAL				AVANCE ACUMULADO			
	Programado	Alcanzado	EF%	SEMAFORO	Programado	Alcanzado	EF%	SEMAFORO
100.00	100.00	100.00	100.00	Verde	100.00	100.00	100.00	Verde



**DESCRIPCIÓN DE RESULTADOS Y JUSTIFICACIÓN EN CASO DE VARIACIÓN SUPERIOR A ±10 % RESPECTO A LO PROGRAMADO**  
 Se logró alcanzar el resultado del indicador

**EVALUACION DEL INDICADOR**

Satisfactorio

**DEPENDENCIA GENERAL:** K00 CONTRALORIA  
**DEPENDENCIA AUXILIAR:** K00 Contraloria

  
 Lic. Perla Lizeth Cruz Ramirez  
  
 ORGANISMO INTERNO DE CONTROL DE LA ADMINISTRACIÓN PÚBLICA MUNICIPAL CENTRALIZADA

  
 Lic. Benjamin Montoya Estovez  
  
 PRESIDENCIA MUNICIPAL  
 DIRECCIÓN GENERAL DE PLANEACIÓN, INNOVACIÓN Y EMPLEO  
 A OBLIGOS DE EMPLERACIÓN  
 UNIDAD DE MONITOREO, EVALUACIÓN Y SEGUIMIENTO



PbRm-08b FICHA TECNICA DE SEGUIMIENTO DE INDICADORES 2024 DE GESTIÓN O ESTRATEGICO

TIPO DE FICHA: OSFEM

**PILAR DE DESARROLLO / EJE TRANSVERSAL:** II Eje transversal II: Gobierno Moderno, Capaz y Responsable  
**TEMA DE DESARROLLO:** Eficiencia y eficacia en el sector público  
**PROGRAMA PRESUPUESTARIO:** 01030401 Desarrollo de la función pública y ética en el servicio público  
**PROYECTO PRESUPUESTARIO:** 0103040101 Fiscalización, control y evaluación interna de la gestión pública  
**OBJETIVO DEL PROGRAMA PRESUPUESTARIO:** Considera las acciones orientadas a la mejora en la prestación de los servicios que recibe la población de manera clara, honesta, pronta y expedita, promoviendo que los servidores públicos realicen su función con calidez, y cuenten con las competencias y conducta ética necesarias en el servicio público, conforme a los principios que rigen la actuación del servidor público.  
**DEPENDENCIA GENERAL:** K00 CONTRALORIA  
**DEPENDENCIA AUXILIAR:** K00 Contraloría

**ESTRUCTURA DEL INDICADOR**

**NOMBRE DEL INDICADOR:** Porcentaje de capacitaciones en materia de control y vigilancia del servicio público realizadas  
**FÓRMULA DEL CÁLCULO:** (Capacitaciones en materia de control y vigilancia del servicio público realizadas / Capacitaciones en materia de control y vigilancia del servicio público programadas) \*100  
**INTERPRETACIÓN:** Porcentaje de capacitaciones en materia de control y vigilancia del servicio público  
**DIMENSIÓN QUE ATIENDE:** Eficiencia **FRECUENCIA DE MEDICIÓN:** Semestral  
**DESCRIPCIÓN DEL FACTOR DE COMPARACIÓN:** Resultados 2023  
**AMBITO GEOGRAFICO:** Local municipal  
**COBERTURA:** Poblacion municipal  
**LINEA BASE:** Enero 2024

Numero: NC 1

**COMPORTAMIENTO DE LAS VARIABLES DURANTE EL TRIMESTRE: Octubre-Diciembre**

VARIABLE	UNIDAD DE MEDIDA	OPERACION	META ANUAL	AVANCE TRIMESTRAL				AVANCE ACUMULADO			
				Programado	%	Alcanzado	%	Programado	%	Alcanzado	%
Capacitaciones en materia de control y vigilancia del servicio público realizadas	Capacitaciones	Sumable	4.00	2.00	50.00	2.00	100.00	4.00	100.00	4.00	100.00
Capacitaciones en materia de control y vigilancia del servicio público programadas	Capacitaciones	Sumable	4.00	2.00	50.00	2.00	100.00	4.00	100.00	4.00	100.00

**COMPORTAMIENTO DEL INDICADOR**

**DESCRIPCION DE LA META ANUAL**

Realizar capacitaciones en tema de desarrollo humano


META ANUAL	TRIMESTRE: Octubre-Diciembre							
	AVANCE TRIMESTRAL				AVANCE ACUMULADO			
	Programado	Alcanzado	EF%	SEMAFORO	Programado	Alcanzado	EF%	SEMAFORO
100.00	100.00	100.00	100.00	Verde	100.00	100.00	100.00	Verde


**DESCRIPCIÓN DE RESULTADOS Y JUSTIFICACIÓN EN CASO DE VARIACIÓN SUPERIOR A ± 10 % RESPECTO A LO PROGRAMADO**  
 Se logra cumplir con el resultado esperado del indicador, es por ello que se coloca en semáforo color verde


**EVALUACION DEL INDICADOR**


Satisfactorio

**DEPENDENCIA GENERAL:** K00 CONTRALORIA  
**DEPENDENCIA AUXILIAR:** K00 Contraloría

  
 Lic. Perla Lizeth Cruz Ramírez



  
 Lic. Benjamín Montoya Estevez



**PILAR DE DESARROLLO / EJE TRANSVERSAL:** II Eje transversal II: Gobierno Moderno, Capaz y Responsable

**TEMA DE DESARROLLO:** Eficiencia y eficacia en el sector público

**PROGRAMA PRESUPUESTARIO:** 01030401 Desarrollo de la función pública y ética en el servicio público

**PROYECTO PRESUPUESTARIO:** 010304010101 Fiscalización, control y evaluación interna de la gestión pública

**OBJETIVO DEL PROGRAMA PRESUPUESTARIO:** Considera las acciones orientadas a la mejora en la prestación de los servicios que recibe la población de manera clara, honesta, pronta y expedita, promoviendo que los servidores públicos realicen su función con calidad, y cuenten con las competencias y conducta ética necesarias en el servicio público, conforme a los principios que rigen la actuación del servidor público.

**DEPENDENCIA GENERAL:** K00 CONTRALORIA

**DEPENDENCIA AUXILIAR:** K00 Contraloría

**ESTRUCTURA DEL INDICADOR**

**NOMBRE DEL INDICADOR:** Porcentaje de campañas de información de las obligaciones realizadas.

**FÓRMULA DEL CÁLCULO:** (Campañas de información de las obligaciones de los servidores públicos realizadas /Campañas de información de las obligaciones de los servidores públicos programadas)\*100

**INTERPRETACIÓN:** Porcentaje de campañas de información de las obligaciones realizadas

**DIMENSIÓN QUE ATIENDE:** Eficiencia **FRECUENCIA DE MEDICIÓN:** Semestral

**DESCRIPCIÓN DEL FACTOR DE COMPARACIÓN:** Resultados 2023

**AMBITO GEOGRAFICO:** Local municipal

**COBERTURA:** Servidores publicos municipales

**LINEA BASE:** Enero 2024

Numero: NC 2

**COMPORTAMIENTO DE LAS VARIABLES DURANTE EL TRIMESTRE: Octubre-Diciembre**

VARIABLE	UNIDAD DE MEDIDA	OPERACION	META ANUAL	AVANCE TRIMESTRAL				AVANCE ACUMULADO			
				Programado	%	Alcanzado	%	Programado	%	Alcanzado	%
Campañas de información de las obligaciones de los servidores públicos realizadas	Campañas	Sumable	4.00	2.00	50.00	2.00	100.00	4.00	100.00	4.00	100.00
Campañas de información de las obligaciones de los servidores públicos programadas	Campañas	Sumable	4.00	2.00	50.00	2.00	100.00	4.00	100.00	4.00	100.00

**COMPORTAMIENTO DEL INDICADOR**

**DESCRIPCION DE LA META ANUAL**

Realizar campañas de Información de las obligaciones de los servidores públicos


META ANUAL	TRIMESTRE: Octubre-Diciembre							
	AVANCE TRIMESTRAL				AVANCE ACUMULADO			
	Programado	Alcanzado	EF%	SEMAFORO	Programado	Alcanzado	EF%	SEMAFORO
100.00	100.00	100.00	100.00	Verde	100.00	100.00	100.00	Verde


DESCRIPCIÓN DE RESULTADOS Y JUSTIFICACIÓN EN CASO DE VARIACIÓN SUPERIOR A 10% RESPECTO A LO PROGRAMADO  
se logra alcanzar el resultado del indicador es por ello que se coloca en color verde

**EVALUACION DEL INDICADOR**

Satisfactorio

**DEPENDENCIA GENERAL:** K00 CONTRALORIA  
**DEPENDENCIA AUXILIAR:** K00 Contraloría

  
ELABORÓ

  
**MEJOR GOBIERNO**  
TRANSACCIONES 2023-2024

ORGANO INTERNO DE CONTROL DE LA ADMINISTRACIÓN PÚBLICA MUNICIPAL CENTRALIZADA

Lic. Perla Lizeth Cruz Romfroz

  
VO. BO

  
**MEJOR GOBIERNO**  
TRANSACCIONES 2023-2024

PRESIDENCIA MUNICIPAL  
DIRECCIÓN GENERAL DE PLANEACIÓN  
INNOVACIÓN Y EMPLEACIÓN  
UNIDAD DE OPERACIÓN PLANEACIÓN PRESUPUESTARIA Y EVALUACIÓN

Lic. Benjamín Montoya Estevoz



**PILAR DE DESARROLLO / EJE TRANSVERSAL:** II Eje transversal II: Gobierno Moderno, Capaz y Responsable

**TEMA DE DESARROLLO:** Eficiencia y eficacia en el sector público

**PROGRAMA PRESUPUESTARIO:** 01030401 Desarrollo de la función pública y ética en el servicio público

**PROYECTO PRESUPUESTARIO:** 0103040101 Fiscalización, control y evaluación interna de la gestión pública

**OBJETIVO DEL PROGRAMA PRESUPUESTARIO:** Considera las acciones orientadas a la mejora en la prestación de los servicios que recibe la población de manera clara, honesta, pronta y expedita, promoviendo que los servidores públicos realicen su función con calidez, y cuenten con las competencias y conducta ética necesarias en el servicio público, conforme a los principios que rigen la actuación del servidor público.

**DEPENDENCIA GENERAL:** K00 CONTRALORIA

**DEPENDENCIA AUXILIAR:** K00 Contraloría

**ESTRUCTURA DEL INDICADOR**

**NOMBRE DEL INDICADOR:** Porcentaje de auditorías realizadas a las obligaciones de los servidores públicos

**FÓRMULA DEL CÁLCULO:** (Auditorías a las obligaciones de los servidores públicos realizadas/Auditorías a las obligaciones de los servidores públicos programadas)\*100

**INTERPRETACIÓN:** Porcentaje de auditorías realizadas a las obligaciones de los servidores públicos

**DIMENSIÓN QUE ATIENDE:** Eficiencia **FRECUENCIA DE MEDICIÓN:** Semestral

**DESCRIPCIÓN DEL FACTOR DE COMPARACIÓN:** Resultados 2023

**AMBITO GEOGRAFICO:** Local municipal

**COBERTURA:** Servidores publicos municipales

**LINEA BASE:** Enero 2024

Numero: NC 3

**COMPORTAMIENTO DE LAS VARIABLES DURANTE EL TRIMESTRE: Octubre-Diciembre**

VARIABLE	UNIDAD DE MEDIDA	OPERACION	META ANUAL	AVANCE TRIMESTRAL				AVANCE ACUMULADO			
				Programado	%	Alcanzado	%	Programado	%	Alcanzado	%
Auditorías a las obligaciones de los servidores públicos realizadas	Auditorías	Sumable	4.00	2.00	50.00	2.00	100.00	4.00	100.00	4.00	100.00
Auditorías a las obligaciones de los servidores públicos programados	Auditorías	Sumable	4.00	2.00	50.00	2.00	100.00	4.00	100.00	4.00	100.00

**COMPORTAMIENTO DEL INDICADOR**

**DESCRIPCION DE LA METAANUAL**

Realizar auditorías a las obligaciones de los servidores públicos


META ANUAL	TRIMESTRE: Octubre-Diciembre							
	AVANCE TRIMESTRAL				AVANCE ACUMULADO			
	Programado	Alcanzado	EF%	SEMAFORO	Programado	Alcanzado	EF%	SEMAFORO
100.00	100.00	100.00	100.00	Verde	100.00	100.00	100.00	Verde


DESCRIPCIÓN DE RESULTADOS Y JUSTIFICACIÓN EN CASO DE VARIACIÓN SUPERIOR A ± 10 % RESPECTO A LO PROGRAMADO  
Se logra cumplir con el resultado esperado del indicador, es por ello que se coloca en semaforo verde

**EVALUACION DEL INDICADOR**

Satisfactorio

**DEPENDENCIA GENERAL:** K00 CONTRALORIA  
**DEPENDENCIA AUXILIAR:** K00 Contraloría

  
Lc. Perla Lizeth Cruz Ramirez

  
ORGANO INTERNO DE CONTROL DE LA ADMINISTRACIÓN PÚBLICA MUNICIPAL CENTRALIZADA

  
Lc. Benjamin Montoya Estevez

  
PRESIDENCIA MUNICIPAL  
DIRECCIÓN GENERAL DE PLANEACIÓN, INNOVACIONES Y SIMPLIFICACIÓN ADMINISTRATIVA  
UNIDAD DE INFORMACIÓN Y EVALUACIÓN

**PILAR DE DESARROLLO / EJE TRANSVERSAL:** II Eje transversal II: Gobierno Moderno, Capaz y Responsable  
**TEMA DE DESARROLLO:** Eficiencia y eficacia en el sector público  
**PROGRAMA PRESUPUESTARIO:** 01030401 Desarrollo de la función pública y ética en el servicio público  
**PROYECTO PRESUPUESTARIO:** 0103040101 Fiscalización, control y evaluación interna de la gestión pública  
**OBJETIVO DEL PROGRAMA PRESUPUESTARIO:** Considera las acciones orientadas a la mejora en la prestación de los servicios que recibe la población de manera clara, honesta, pronta y expedita, promoviendo que los servidores públicos realicen su función con calidad, y cuenten con las competencias y conducta ética necesarias en el servicio público, conforme a los principios que rigen la actuación del servidor público.  
**DEPENDENCIA GENERAL:** K00 CONTRALORIA  
**DEPENDENCIA AUXILIAR:** K00 Contraloría

**ESTRUCTURA DEL INDICADOR**

**NOMBRE DEL INDICADOR:** Porcentaje de servidores públicos asistentes a las capacitaciones.  
**FÓRMULA DEL CÁLCULO:** (Número de servidores públicos asistentes a capacitaciones/Total de servidores públicos) \*100  
**INTERPRETACIÓN:** Porcentaje de servidores públicos asistentes a las capacitaciones  
**DIMENSIÓN QUE ATIENDE:** Eficiencia  
**DESCRIPCIÓN DEL FACTOR DE COMPARACIÓN:** Resultados 2023  
**AMBITO GEOGRAFICO:** Local municipal  
**COBERTURA:** Servidores publicos  
**LINEA BASE:** Enero 2024

**FRECUENCIA DE MEDICIÓN:** Trimestral

Numero: NA 1.1

**COMPORTAMIENTO DE LAS VARIABLES DURANTE EL TRIMESTRE: Octubre-Diciembre**

VARIABLE	UNIDAD DE MEDIDA	OPERACION	META ANUAL	AVANCE TRIMESTRAL				AVANCE ACUMULADO			
				Programado	%	Alcanzado	%	Programado	%	Alcanzado	%
Número de servidores públicos asistentes a capacitaciones	Lista de asistencias	Sumable	4.00	1.00	25.00	1.00	100.00	4.00	100.00	4.00	100.00
Total de servidores públicos	Servidores Públicos	Constante	1,700.00	1,700.00	100.00	1,700.00	100.00	1,700.00	100.00	1,700.00	100.00

**COMPORTAMIENTO DEL INDICADOR**

**DESCRIPCION DE LA META ANUAL**

Firmar convenios con instituciones capacitadoras


META ANUAL	TRIMESTRE: Octubre-Diciembre							
	AVANCE TRIMESTRAL				AVANCE ACUMULADO			
	Programado	Alcanzado	EF%	SEMAFORO	Programado	Alcanzado	EF%	SEMAFORO
0.24	0.06	0.06	100.00	Verde	0.24	0.24	100.00	Verde

**DESCRIPCIÓN DE RESULTADOS Y JUSTIFICACIÓN EN CASO DE VARIACIÓN SUPERIOR A ± 10 % RESPECTO A LO PROGRAMADO**  
 Se logra cumplir con la meta programada, debido a que se ha logrado alcanzar el resultado esperado

**EVALUACION DEL INDICADOR**

Satisfactorio

**DEPENDENCIA GENERAL:** K00 CONTRALORIA  
**DEPENDENCIA AUXILIAR:** K00 Contraloría

  
 ELABORADO POR:  
**MEJOR GOBIERNO**  
 TECAMAC 2023-2024  
 ORGANISMO INTERNO DE CONTROL DE LA ADMINISTRACIÓN PÚBLICA MUNICIPAL-CENTRALIZADA

Lc. Perla Lizeth Cruz Ramirez

VO. BO.  
 Benjamin Estroza  
 Lc. Benjamin Montoya Estroza

  
**MEJOR GOBIERNO**  
 TECAMAC 2023-2024  
 PRESIDENCIA MUNICIPAL  
 DIRECCION GENERAL DE PLANEACION, INNOVACION Y SIMULACION  
 ADMINISTRATIVA  
 UNIDAD DE MONITORIO, PLANEACION Y EVALUACION

**PILAR DE DESARROLLO / EJE TRANSVERSAL:** II Eje transversal II: Gobierno Moderno, Capaz y Responsable

**TEMA DE DESARROLLO:** Eficiencia y eficacia en el sector público

**PROGRAMA PRESUPUESTARIO:** 01030401 Desarrollo de la función pública y ética en el servicio público

**PROYECTO PRESUPUESTARIO:** 010304010101 Fiscalización, control y evaluación interna de la gestión pública

**OBJETIVO DEL PROGRAMA PRESUPUESTARIO:** Considera las acciones orientadas a la mejora en la prestación de los servicios que recibe la población de manera clara, honesta, pronta y expedita, promoviendo que los servidores públicos realicen su función con calidez, y cuenten con las competencias y conducta ética necesarias en el servicio público, conforme a los principios que rigen la actuación del servidor público.

**DEPENDENCIA GENERAL:** K00 CONTRALORIA

**DEPENDENCIA AUXILIAR:** K00 Contraloría

**ESTRUCTURA DEL INDICADOR**

**NOMBRE DEL INDICADOR:** Porcentaje de carteles informativos.

**FÓRMULA DEL CÁLCULO:** (Carteles informativos elaborados/Carteles informativos requeridos) \*100

**INTERPRETACIÓN:** Porcentaje de carteles informativos

**DIMENSIÓN QUE ATIENDE:** Eficiencia

**DESCRIPCIÓN DEL FACTOR DE COMPARACIÓN:** Resultados 2023

**AMBITO GEOGRAFICO:** Población municipal

**COBERTURA:** Local municipal

**LINEABASE:** Enero 2024

**FRECUENCIA DE MEDICIÓN:** Trimestral

Numero: NA 2.1

**COMPORTAMIENTO DE LAS VARIABLES DURANTE EL TRIMESTRE: Octubre-Diciembre**

VARIABLE	UNIDAD DE MEDIDA	OPERACION	META ANUAL	AVANCE TRIMESTRAL				AVANCE ACUMULADO			
				Programado	%	Alcanzado	%	Programado	%	Alcanzado	%
Carteles informativos elaborados	Carteles	Sumable	250.00	98.00	37.69	98.00	100.00	250.00	100.00	250.00	100.00
Carteles informativos requeridos	Carteles	Sumable	260.00	98.00	37.69	98.00	100.00	260.00	100.00	260.00	100.00

**COMPORTAMIENTO DEL INDICADOR**

**DESCRIPCION DE LA META ANUAL**

Elaborar carteles Informativos


META ANUAL	TRIMESTRE: Octubre-Diciembre							
	AVANCE TRIMESTRAL				AVANCE ACUMULADO			
	Programado	Alcanzado	EF%	SEMAFORO	Programado	Alcanzado	EF%	SEMAFORO
100.00	100.00	100.00	100.00	Verde	100.00	100.00	100.00	Verde


DESCRIPCIÓN DE RESULTADOS Y JUSTIFICACIÓN EN CASO DE VARIACIÓN SUPERIOR A ± 10 % RESPECTO A LO PROGRAMADO  
Se coloca el semáforo en color verde debido a que el resultado esperado del indicador es del 100 por ciento.


**EVALUACION DEL INDICADOR**


Satisfactorio

**DEPENDENCIA GENERAL:** K00 CONTRALORIA  
**DEPENDENCIA AUXILIAR:** K00 Contraloría

  
Lic. Perla Lizeth Cruz Ramírez



  
Lic. Benjamin Montoya Estevez



**PILAR DE DESARROLLO / EJE TRANSVERSAL:** II Eje transversal II: Gobierno Moderno, Capaz y Responsable  
**TEMA DE DESARROLLO:** Eficiencia y eficacia en el sector público  
**PROGRAMA PRESUPUESTARIO:** 01030401 Desarrollo de la función pública y ética en el servicio público  
**PROYECTO PRESUPUESTARIO:** 010304010101 Fiscalización, control y evaluación interna de la gestión pública  
**OBJETIVO DEL PROGRAMA PRESUPUESTARIO:** Considera las acciones orientadas a la mejora en la prestación de los servicios que recibe la población de manera clara, honesta, pronta y expedita, promoviendo que los servidores públicos realicen su función con calidez, y cuentan con las competencias y conducta ética necesarias en el servicio público, conforme a los principios que rigen la actuación del servidor público.  
**DEPENDENCIA GENERAL:** K00 CONTRALORIA  
**DEPENDENCIA AUXILIAR:** K00 Contraloría

**ESTRUCTURA DEL INDICADOR**

**NOMBRE DEL INDICADOR:** Porcentaje de reportes de auditorías integrados al expediente  
**FÓRMULA DEL CÁLCULO:** (Número de reportes de auditorías integrados al expediente/Total reportes de auditorías integrados al expediente programados) \*100  
**INTERPRETACIÓN:** Porcentaje de reportes de auditorías integrados al expediente  
**DIMENSIÓN QUE ATIENDE:** Eficiencia  
**DESCRIPCIÓN DEL FACTOR DE COMPARACIÓN:** Resultados 2023  
**AMBITO GEOGRAFICO:** Local municipal  
**COBERTURA:** Población municipal  
**LINEABASE:** Enero 2024

**FRECUENCIA DE MEDICIÓN:** Trimestral

Numero: NA 3.1

**COMPORTAMIENTO DE LAS VARIABLES DURANTE EL TRIMESTRE: Octubre-Diciembre**

VARIABLE	UNIDAD DE MEDIDA	OPERACION	META ANUAL	AVANCE TRIMESTRAL				AVANCE ACUMULADO			
				Programado	%	Alcanzado	%	Programado	%	Alcanzado	%
Número de reportes de auditorías integrados al expediente	Acta constitutiva	Sumable	150.00	50.00	33.33	49.00	98.00	150.00	100.00	257.00	178.00
Total reportes de auditorías integrados al expediente programados	Acta constitutiva	Sumable	150.00	50.00	33.33	49.00	98.00	150.00	100.00	128.00	86.00

**COMPORTAMIENTO DEL INDICADOR**

**DESCRIPCION DE LA META ANUAL**


auditorías integradas al expediente

META ANUAL	TRIMESTRE: Octubre-Diciembre							
	AVANCE TRIMESTRAL				AVANCE ACUMULADO			
	Programado	Alcanzado	EF%	SEMAFORO	Programado	Alcanzado	EF%	SEMAFORO
100.00	100.00	100.00	100.00	Verde	100.00	206.98	206.98	Verde



**DESCRIPCIÓN DE RESULTADOS Y JUSTIFICACIÓN EN CASO DE VARIACIÓN SUPERIOR A ±10 % RESPECTO A LO PROGRAMADO**  
 Se coloca el semáforo en color verde debido a que se integraron más reportes de auditorías al expediente que los programados.

**EVALUACION DEL INDICADOR**


**Satisfactorio**  
**DEPENDENCIA GENERAL:** K00 CONTRALORIA  
**DEPENDENCIA AUXILIAR:** K00 Contraloría



Lic. Perla Lizeth Cruz Ramírez

Lic. Benjamín Montoya Estevez



**PILAR DE DESARROLLO / EJE TRANSVERSAL:** II Eje transversal II: Gobierno Moderno, Capaz y Responsable  
**TEMA DE DESARROLLO:** Sistema Anticorrupción del Estado de México y Municipios  
**PROGRAMA PRESUPUESTARIO:** 01030402 Sistema Anticorrupción del Estado de México y Municipios  
**PROYECTO PRESUPUESTARIO:** 010304020101 Prevención, detección, disuasión, sanción y combate de la corrupción 010304020201 Responsabilidades administrativas  
 010304020204 Investigación de fallas administrativas  
**OBJETIVO DEL PROGRAMA PRESUPUESTARIO:** Conjunto de acciones orientadas a establecer las bases de coordinación entre el Estado y los Municipios para el funcionamiento de los Sistemas Anticorrupción, de conformidad con lo dispuesto en la Constitución Política de los Estados Unidos Mexicanos, la Constitución Política del Estado Libre y Soberano de México, la Ley General del Sistema Nacional Anticorrupción y la Ley del Sistema Anticorrupción  
**DEPENDENCIA GENERAL:** K00 CONTRALORIA  
**DEPENDENCIA AUXILIAR:** 136 Auditoría Administrativa, 138 Responsabilidad y Situación Patrimonial, 139 Control Social, 161 Unidad Substantivadora y Resolutora

**ESTRUCTURA DEL INDICADOR**

**NOMBRE DEL INDICADOR:** Índice de incidencia de actos de corrupción por cada 10 mil personas en el municipio  
**FÓRMULA DEL CÁLCULO:** (Número de actos de corrupción con resolución / Total de la población municipal mayor de 18 años) \*10000  
**INTERPRETACIÓN:** Índice de incidencia de actos de corrupción por cada 10,000 personas en el municipio  
**DIMENSIÓN QUE ATIENDE:** Eficiencia **FRECUENCIA DE MEDICIÓN:** Anual  
**DESCRIPCIÓN DEL FACTOR DE COMPARACIÓN:** Resultados 2023  
**AMBITO GEOGRAFICO:** Local Municipal  
**COBERTURA:** Población Municipal  
**LÍNEA BASE:** Enero 2024  
 Numero: NF 1

**COMPORTAMIENTO DE LAS VARIABLES DURANTE EL TRIMESTRE: Octubre-Diciembre**

VARIABLE	UNIDAD DE MEDIDA	OPERACION	META ANUAL	AVANCE TRIMESTRAL				AVANCE ACUMULADO			
				Programado	%	Alcanzado	%	Programado	%	Alcanzado	%
Número de actos de corrupción con resolución	Actos de corrupción	No sumable	1.00	1.00	100.00	1.00	100.00	1.00	100.00	1.00	100.00
Total de la población municipal mayor de 18 años	Personas	No sumable	385,968.00	385,968.00	100.00	385,968.00	100.00	385,968.00	100.00	385,968.00	100.00

**COMPORTAMIENTO DEL INDICADOR**

**DESCRIPCIÓN DE LA META ANUAL**



Dar resolución a los actos de corrupción

META ANUAL	TRIMESTRE: Octubre-Diciembre							
	AVANCE TRIMESTRAL				AVANCE ACUMULADO			
	Programado	Alcanzado	EF%	SEMAFORO	Programado	Alcanzado	EF%	SEMAFORO
0.03	0.03	0.03	100.00	Verde	0.03	0.03	100.00	Verde

DESCRIPCIÓN DE RESULTADOS Y JUSTIFICACIÓN EN CASO DE VARIACIÓN SUPERIOR A ± 10 % RESPECTO A LO PROGRAMADO  
 Se logra alcanzar el resultado esperado del indicador, es por ello que se coloca en color verde

**EVALUACION DEL INDICADOR**

Satisfactorio  
**DEPENDENCIA GENERAL:** K00 CONTRALORIA  
**DEPENDENCIA AUXILIAR:** 136 Auditoría Administrativa, 138 Responsabilidad y Situación Patrimonial, 139 Control Social, 161 Unidad Substantivadora y Resolutora

  
 Lila Perla Lizbeth Cruz Ramirez  


  
 Lc. Benjamin Montoya Estrovez  


**PILAR DE DESARROLLO / EJE TRANSVERSAL:** II Eje transversal II: Gobierno Moderno, Capaz y Responsable

**TEMA DE DESARROLLO:** Sistema Anticorrupción del Estado de México y Municipios

**PROGRAMA PRESUPUESTARIO:** 01030402 Sistema Anticorrupción del Estado de México y Municipios

**PROYECTO PRESUPUESTARIO:** 010304020101 Prevención, detección, disuasión, sanción y combate de la corrupción 010304020201 Responsabilidades administrativas  
010304020204 Investigación de faltas administrativas

**OBJETIVO DEL PROGRAMA PRESUPUESTARIO:** Conjunto de acciones orientadas a establecer las bases de coordinación entre el Estado y los Municipios para el funcionamiento de los Sistemas Anticorrupción, de conformidad con lo dispuesto en la Constitución Política de los Estados Unidos Mexicanos, la Constitución Política del Estado Libre y Soberano de México, la Ley General del Sistema Nacional Anticorrupción y la Ley del Sistema Anticorrupción

**DEPENDENCIA GENERAL:** K00 CONTRALORIA

**DEPENDENCIA AUXILIAR:** 136 Auditoría Administrativa, 138 Responsabilidad y Situación Patrimonial, 139 Control Social, 161 Unidad Substanciadora y Resolutora

**ESTRUCTURA DEL INDICADOR**

**NOMBRE DEL INDICADOR:** Porcentaje de posibles actos de corrupción con resolución emitida.

**FÓRMULA DEL CÁLCULO:** (Número de actos de corrupción con resolución / Total de posibles actos de corrupción) \* 100

**INTERPRETACIÓN:** Porcentaje de posibles actos de corrupción con resolución emitida

**DIMENSIÓN QUE ATIENDE:** Eficiencia **FRECUENCIA DE MEDICIÓN:** Anual

**DESCRIPCIÓN DEL FACTOR DE COMPARACIÓN:** Resultados 2023

**AMBITO GEOGRAFICO:** Local municipal

**COBERTURA:** Poblacion municipal

**LINEA BASE:** Enero 2024

Numero: NP 1

**COMPORTAMIENTO DE LAS VARIABLES DURANTE EL TRIMESTRE: Octubre-Diciembre**

VARIABLE	UNIDAD DE MEDIDA	OPERACION	META ANUAL	AVANCE TRIMESTRAL				AVANCE ACUMULADO			
				Programado	%	Alcanzado	%	Programado	%	Alcanzado	%
Número de actos de corrupción con resolución	Actos de corrupción	No sumable	1.00	1.00	100.00	1.00	100.00	1.00	100.00	1.00	100.00
Total de posibles actos de corrupción	Actos de corrupción	No sumable	1.00	1.00	100.00	1.00	100.00	1.00	100.00	1.00	100.00

**COMPORTAMIENTO DEL INDICADOR**

**DESCRIPCION DE LA METAANUAL**

Actos de corrupción con resolución emitida


META ANUAL	TRIMESTRE: Octubre-Diciembre							
	AVANCE TRIMESTRAL				AVANCE ACUMULADO			
	Programado	Alcanzado	EF%	SEMAFORO	Programado	Alcanzado	EF%	SEMAFORO
100.00	100.00	100.00	100.00	Verde	100.00	100.00	100.00	Verde

DESCRIPCIÓN DE RESULTADOS Y JUSTIFICACIÓN EN CASO DE VARIACIÓN SUPERIOR A ±10% RESPECTO A LO PROGRAMADO  
Se logra alcanzar el resultado esperado del indicador, es por ello que se coloca en color verde

**EVALUACION DEL INDICADOR**

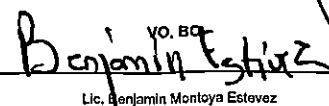
Satisfactorio

**DEPENDENCIA GENERAL:** K00 CONTRALORIA  
**DEPENDENCIA AUXILIAR:** 136 Auditoría Administrativa, 138 Responsabilidad y Situación Patrimonial, 139 Control Social, 161 Unidad Substanciadora y Resolutora



**MEJOR GOBIERNO**  
TECAMALC 2022-2024  
ORGANO INTERNO DE CONTROL DE LA ADMINISTRACIÓN PÚBLICA MUNICIPAL CENTRALIZADA

Lic. Perla Lizeth Cruz Ramírez



**MEJOR GOBIERNO**  
TECAMALC 2022-2024  
PRESIDENCIA MUNICIPAL  
DIRECCIÓN GENERAL DE PLANEACIÓN, INNOVACIÓN Y EJECUCIÓN  
ADMINISTRATIVA  
UNIDAD DE INFORMACIÓN, PLANEACIÓN PRESUPUESTARIA Y EVALUACIÓN

Lic. Benjamín Montoya Estevez

**PILAR DE DESARROLLO / EJE TRANSVERSAL:** II Eje transversal II: Gobierno Moderno, Capaz y Responsable  
**TEMA DE DESARROLLO:** Sistema Anticorrupción del Estado de México y Municipios  
**PROGRAMA PRESUPUESTARIO:** 01030402 Sistema Anticorrupción del Estado de México y Municipios  
**PROYECTO PRESUPUESTARIO:** 010304020101 Prevención, detección, disuasión, sanción y combate de la corrupción 010304020201 Responsabilidades administrativas  
 010304020204 Investigación de faltas administrativas

**OBJETIVO DEL PROGRAMA PRESUPUESTARIO:** Conjunto de acciones orientadas a establecer las bases de coordinación entre el Estado y los Municipios para el funcionamiento de los Sistemas Anticorrupción, de conformidad con lo dispuesto en la Constitución Política de los Estados Unidos Mexicanos, la Constitución Política del Estado Libre y Soberano de México, la Ley General del Sistema Nacional Anticorrupción y la Ley del Sistema Anticorrupción

**DEPENDENCIA GENERAL:** K00 CONTRALORIA  
**DEPENDENCIA AUXILIAR:** 138 Auditoría Administrativa, 138 Responsabilidad y Situación Patrimonial, 139 Control Social, 161 Unidad Substantivadora y Resolutora

**ESTRUCTURA DEL INDICADOR**

**NOMBRE DEL INDICADOR:** Porcentaje de cumplimiento de acciones de vinculación interinstitucional en materia de anticorrupción.  
**FÓRMULA DEL CÁLCULO:** (Número de acciones de vinculación de institucional en materia de anticorrupción realizadas/Total de acciones de vinculación de institucional programadas) \*100  
**INTERPRETACIÓN:** Porcentaje de cumplimiento de acciones de vinculación interinstitucional en materia de anticorrupción  
**DIMENSIÓN QUE ATIENDE:** Eficiencia **FRECUENCIA DE MEDICIÓN:** Trimestral  
**DESCRIPCIÓN DEL FACTOR DE COMPARACIÓN:** Resultados 2023  
**AMBITO GEOGRAFICO:** Local municipal  
**COBERTURA:** Poblacion municipal  
**LINEA BASE:** Enero 2024

Numero: NC 1

**COMPORTAMIENTO DE LAS VARIABLES DURANTE EL TRIMESTRE: Octubre-Diciembre**

VARIABLE	UNIDAD DE MEDIDA	OPERACION	META ANUAL	AVANCE TRIMESTRAL				AVANCE ACUMULADO			
				Programado	%	Alcanzado	%	Programado	%	Alcanzado	%
Número de acciones de vinculación de institucional en materia de anticorrupción realizadas	Acciones de vinculación	Sumable	3.00	1.00	33.33	1.00	100.00	3.00	100.00	4.00	133.33
Total de acciones de vinculación de institucional programadas	Acciones de vinculación	Sumable	3.00	1.00	33.33	1.00	100.00	3.00	100.00	4.00	133.33

**COMPORTAMIENTO DEL INDICADOR**

**DESCRIPCION DE LA META ANUAL**

cumplimiento de acciones de vinculación en materia de anticorrupción


META ANUAL	TRIMESTRE: Octubre-Diciembre							
	AVANCE TRIMESTRAL				AVANCE ACUMULADO			
	Programado	Alcanzado	EF%	SEMAFORO	Programado	Alcanzado	EF%	SEMAFORO
100.00	100.00	100.00	100.00	Verde	100.00	100.00	100.00	Verde


**DESCRIPCIÓN DE RESULTADOS Y JUSTIFICACIÓN EN CASO DE VARIACIÓN SUPERIOR A ± 10 % RESPECTO A LO PROGRAMADO**  
 Se logró alcanzar el resultado esperado del indicador, es por ello que se coloca el semáforo en color verde


**EVALUACION DEL INDICADOR**

Satisfactorio

**DEPENDENCIA GENERAL:** K00 CONTRALORIA  
**DEPENDENCIA AUXILIAR:** 136 Auditoría Administrativa, 138 Responsabilidad y Situación Patrimonial, 139 Control Social, 161 Unidad Substantivadora y Resolutora

  
**MEJOR GOBIERNO**  
 TEGAMAC 2022-2024  
 COMANDO INTERNO DE CONTROL DE LA ADMINISTRACIÓN PÚBLICA MUNICIPAL CENTRALIZADA  
 Lic. Perla Lizeth Cruz Ramirez

  
 Lic. Benjamin Montoya Estevez



**PILAR DE DESARROLLO / EJE TRANSVERSAL:** II Eje transversal II: Gobierno Moderno, Capaz y Responsable  
**TEMA DE DESARROLLO:** Sistema Anticorrupción del Estado de México y Municipios  
**PROGRAMA PRESUPUESTARIO:** 01030402 Sistema Anticorrupción del Estado de México y Municipios  
**PROYECTO PRESUPUESTARIO:** 010304020101 Prevención, detección, disuasión, sanción y combate de la corrupción      010304020201 Responsabilidades administrativas  
 010304020204 Investigación de faltas administrativas  
**OBJETIVO DEL PROGRAMA PRESUPUESTARIO:** Conjunto de acciones orientadas a establecer las bases de coordinación entre el Estado y los Municipios para el funcionamiento de los Sistemas Anticorrupción, de conformidad con lo dispuesto en la Constitución Política de los Estados Unidos Mexicanos, la Constitución Política del Estado Libre y Soberano de México, la Ley General del Sistema Nacional Anticorrupción y la Ley del Sistema Anticorrupción  
**DEPENDENCIA GENERAL:** K00 CONTRALORIA  
**DEPENDENCIA AUXILIAR:** 136 Auditoría Administrativa, 138 Responsabilidad y Situación Patrimonial, 139 Control Social, 161 Unidad Substantivadora y Resolutora

**ESTRUCTURA DEL INDICADOR**

**NOMBRE DEL INDICADOR:** Porcentaje de acuerdos cumplidos como parte del Sistema Municipal Anticorrupción.  
**FÓRMULA DEL CÁLCULO:** (Acuerdos cumplidos como parte del Sistema Municipal Anticorrupción/Acuerdos registrados como parte del Sistema Municipal Anticorrupción) \*100  
**INTERPRETACIÓN:** Porcentaje de acuerdos cumplidos como parte del sistema municipal anticorrupción  
**DIMENSIÓN QUE ATIENDE:** Eficiencia      **FRECUENCIA DE MEDICIÓN:** Semestral  
**DESCRIPCIÓN DEL FACTOR DE COMPARACIÓN:** Resultados 2023  
**AMBITO GEOGRAFICO:** Local municipal  
**COBERTURA:** Población municipal  
**LINEABASE:** Enero 2024

Numero: NC 2

**COMPORTAMIENTO DE LAS VARIABLES DURANTE EL TRIMESTRE: Octubre-Diciembre**

VARIABLE	UNIDAD DE MEDIDA	OPERACION	META ANUAL	AVANCE TRIMESTRAL				AVANCE ACUMULADO			
				Programado	%	Alcanzado	%	Programado	%	Alcanzado	%
Acuerdos cumplidos como parte del Sistema Municipal Anticorrupción	Acuerdos cumplidos	Sumable	4.00	2.00	50.00	2.00	100.00	4.00	100.00	4.00	100.00
Acuerdos registrados como parte del Sistema Municipal Anticorrupción	Acuerdos cumplidos	Sumable	4.00	2.00	50.00	2.00	100.00	4.00	100.00	4.00	100.00

**COMPORTAMIENTO DEL INDICADOR**

**DESCRIPCION DE LA META ANUAL**

Cumplimiento de acciones tendientes a alcanzar el objetivo en materia de anticorrupción


META ANUAL	TRIMESTRE: Octubre-Diciembre							
	AVANCE TRIMESTRAL				AVANCE ACUMULADO			
	Programado	Alcanzado	EF%	SEMAFORO	Programado	Alcanzado	EF%	SEMAFORO
100.00	100.00	100.00	100.00	Verde	100.00	100.00	100.00	Verde


DESCRIPCIÓN DE RESULTADOS Y JUSTIFICACIÓN EN CASO DE VARIACIÓN SUPERIOR A ± 10 % RESPECTO A LO PROGRAMADO  
 Se logra alcanzar un resultado satisfactorio del indicador, es por ello que se coloca en color verde


**EVALUACION DEL INDICADOR**


Satisfactorio

**DEPENDENCIA GENERAL:** K00 CONTRALORIA  
**DEPENDENCIA AUXILIAR:** 136 Auditoría Administrativa, 138 Responsabilidad y Situación Patrimonial, 139 Control Social, 161 Unidad Substantivadora y Resolutora

  
 Lic. Perla Lizeth Cruz Ramirez



  
 Lic. Benjamin Montoya Estevez





**PILAR DE DESARROLLO / EJE TRANSVERSAL:** II Eje transversal II: Gobierno Moderno, Capaz y Responsable  
**TEMA DE DESARROLLO:** Sistema Anticorrupción del Estado de México y Municipios  
**PROGRAMA PRESUPUESTARIO:** 01030402 Sistema Anticorrupción del Estado de México y Municipios  
**PROYECTO PRESUPUESTARIO:** 010304020101 Prevención, detección, disuasión, sanción y combate de la corrupción 010304020201 Responsabilidades administrativas  
 010304020204 Investigación de faltas administrativas  
**OBJETIVO DEL PROGRAMA PRESUPUESTARIO:** Conjunto de acciones orientadas a establecer las bases de coordinación entre el Estado y los Municipios para el funcionamiento de los Sistemas Anticorrupción, de conformidad con lo dispuesto en la Constitución Política de los Estados Unidos Mexicanos, la Constitución Política del Estado Libre y Soberano de México, la Ley General del Sistema Nacional Anticorrupción y la Ley del Sistema Anticorrupción  
**DEPENDENCIA GENERAL:** K00 CONTRALORIA  
**DEPENDENCIA AUXILIAR:** 136 Auditoría Administrativa, 138 Responsabilidad y Situación Patrimonial, 139 Control Social, 161 Unidad Substanciativa y Resolutoria

**ESTRUCTURA DEL INDICADOR**

**NOMBRE DEL INDICADOR:** Porcentaje de auditorías con posibles actos de corrupción identificados.  
**FÓRMULA DEL CÁLCULO:** (Número de auditorías con posibles actos de corrupción identificados/Total de auditorías realizadas en el año) \*100  
**INTERPRETACIÓN:** Porcentaje de auditorías con posibles actos de corrupción identificados  
**DIMENSIÓN QUE ATIENDE:** Eficiencia **FRECUENCIA DE MEDICIÓN:** Semestral  
**DESCRIPCIÓN DEL FACTOR DE COMPARACIÓN:** Resultados 2023  
**AMBITO GEOGRAFICO:** Local municipal  
**COBERTURA:** Servidores públicos  
**LINEA BASE:** Enero 2024  
 Numero: NC 3

**COMPORTAMIENTO DE LAS VARIABLES DURANTE EL TRIMESTRE: Octubre-Diciembre**

VARIABLE	UNIDAD DE MEDIDA	OPERACION	META ANUAL	AVANCE TRIMESTRAL				AVANCE ACUMULADO			
				Programado	%	Alcanzado	%	Programado	%	Alcanzado	%
Número de auditorías con posibles actos de corrupción identificados	Auditorías	Sumable	4.00	2.00	50.00	2.00	100.00	4.00	100.00	4.00	100.00
Total de auditorías realizadas en el año	Auditorías	Sumable	4.00	2.00	50.00	2.00	100.00	4.00	100.00	4.00	100.00

**COMPORTAMIENTO DEL INDICADOR**

**DESCRIPCION DE LA META ANUAL**

Auditorías con posibles actos de corrupción identificados



META ANUAL	TRIMESTRE: Octubre-Diciembre							
	AVANCE TRIMESTRAL				AVANCE ACUMULADO			
	Programado	Alcanzado	EF%	SEMAFORO	Programado	Alcanzado	EF%	SEMAFORO
100.00	100.00	100.00	100.00	Verde	100.00	100.00	100.00	Verde

DESCRIPCIÓN DE RESULTADOS Y JUSTIFICACIÓN EN CASO DE VARIACIÓN SUPERIOR A ± 10 % RESPECTO A LO PROGRAMADO  
 Se logra alcanzar el resultado esperado del indicador, es por ello que el semáforo se coloca en color verde

**EVALUACION DEL INDICADOR**

Satisfactorio

**DEPENDENCIA GENERAL:** K00 CONTRALORIA  
**DEPENDENCIA AUXILIAR:** 136 Auditoría Administrativa, 138 Responsabilidad y Situación Patrimonial, 139 Control Social, 161 Unidad Substanciativa y Resolutoria

  
 Lic. Perla Lizeth Cruz Ramirez  
  
 ORGANISMO INTERNO DE CONTROL DE LA ADMINISTRACIÓN PÚBLICA MUNICIPAL CENTRALIZADA

VO. BO.  
  
 Lic. Benjamin Montoya Estevez  
  
 PRESIDENCIA MUNICIPAL  
 DIRECCIÓN GENERAL DE PLANEACIÓN, INNOVACIÓN Y SIMPLIFICACIÓN ADMINISTRATIVA  
 UNIDAD DE INFORMACIÓN, PLANIFICACIÓN, MEDICIÓN EFICIENCIA Y EVALUACIÓN

**PILAR DE DESARROLLO / EJE TRANSVERSAL:** II Eje transversal II: Gobierno Moderno, Capaz y Responsable  
**TEMA DE DESARROLLO:** Sistema Anticorrupción del Estado de México y Municipios  
**PROGRAMA PRESUPUESTARIO:** 01030402 Sistema Anticorrupción del Estado de México y Municipios  
**PROYECTO PRESUPUESTARIO:** 010304020101 Prevención, detección, disuasión, sanción y combate de la corrupción 010304020201 Responsabilidades administrativas  
 010304020204 Investigación de faltas administrativas  
**OBJETIVO DEL PROGRAMA PRESUPUESTARIO:** Conjunto de acciones orientadas a establecer las bases de coordinación entre el Estado y los Municipios para el funcionamiento de los Sistemas Anticorrupción, de conformidad con lo dispuesto en la Constitución Política de los Estados Unidos Mexicanos, la Constitución Política del Estado Libre y Soberano de México, la Ley General del Sistema Nacional Anticorrupción y la Ley del Sistema Anticorrupción  
**DEPENDENCIA GENERAL:** K00 CONTRALORIA  
**DEPENDENCIA AUXILIAR:** 136 Auditoría Administrativa, 138 Responsabilidad y Situación Patrimonial, 139 Control Social, 161 Unidad Substanciadora y Resolutora

**ESTRUCTURA DEL INDICADOR**

**NOMBRE DEL INDICADOR:** Porcentaje de campañas sobre la tolerancia cero a la corrupción.  
**FÓRMULA DEL CÁLCULO:** (Número de campañas de concientización realizadas/Total de campañas programadas en el año) \*100  
**INTERPRETACIÓN:** Porcentaje de campañas sobre la tolerancia cero a la corrupción  
**DIMENSIÓN QUE ATIENDE:** Eficiencia **FRECUENCIA DE MEDICIÓN:** Semestral  
**DESCRIPCIÓN DEL FACTOR DE COMPARACIÓN:** Resultados 2023  
**AMBITO GEOGRAFICO:** Local municipal  
**COBERTURA:** Población municipal  
**LINEA BASE:** Enero 2024

Numero: NC 4

**COMPORTAMIENTO DE LAS VARIABLES DURANTE EL TRIMESTRE: Octubre-Diciembre**

VARIABLE	UNIDAD DE MEDIDA	OPERACION	META ANUAL	AVANCE TRIMESTRAL				AVANCE ACUMULADO			
				Programado	%	Alcanzado	%	Programado	%	Alcanzado	%
Número de campañas de concientización realizadas	Campañas	Sumable	4.00	2.00	50.00	2.00	100.00	4.00	100.00	4.00	100.00
Total de campañas programadas en el año	Campañas	Sumable	4.00	2.00	50.00	2.00	100.00	4.00	100.00	4.00	100.00

**COMPORTAMIENTO DEL INDICADOR**

**DESCRIPCION DE LA META ANUAL**

campañas sobre la tolerancia cero a la corrupción


META ANUAL	TRIMESTRE: Octubre-Diciembre							
	AVANCE TRIMESTRAL				AVANCE ACUMULADO			
	Programado	Alcanzado	EF%	SEMAFORO	Programado	Alcanzado	EF%	SEMAFORO
100.00	100.00	100.00	100.00	Verde	100.00	100.00	100.00	Verde

DESCRIPCIÓN DE RESULTADOS Y JUSTIFICACIÓN EN CASO DE VARIACIÓN SUPERIOR A ± 10 % RESPECTO A LO PROGRAMADO  
 Se coloca el semáforo en verde debido a que se logró alcanzar el resultado esperado del indicador.

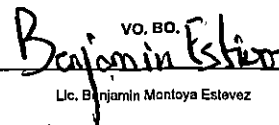
**EVALUACION DEL INDICADOR**

Satisfactorio

**DEPENDENCIA GENERAL:** K00 CONTRALORIA  
**DEPENDENCIA AUXILIAR:** 136 Auditoría Administrativa, 138 Responsabilidad y Situación Patrimonial, 139 Control Social, 161 Unidad Substanciadora y Resolutora

  
**MEJOR GOBIERNO**  
 TECÁMAC 2022-2024  
 ORGANISMO INTERNO DE CONTROL DE LA ADMINISTRACIÓN PÚBLICA MUNICIPAL CENTRALIZADA

Lic. Perla Lizeth Cruz Ramírez

VO. BO.  
  
 Lic. Benjamin Manloya Estévez

  
**MEJOR GOBIERNO**  
 TECÁMAC 2022-2024  
 PRESIDENCIA MUNICIPAL  
 DIRECCIÓN GENERAL DE PLANEACIÓN, INNOVACIÓN Y SINERGIAS  
 ADMINISTRACIÓN  
 UNIDAD DE COORDINACIÓN, PLANEACIÓN PRESUPUESTARIA Y EVALUACIÓN



PbRm-08b FICHA TECNICA DE SEGUIMIENTO DE INDICADORES 2024 DE GESTIÓN O ESTRATEGICO

TIPO DE FICHA: OSFEM

**PILAR DE DESARROLLO / EJE TRANSVERSAL:** II Eje transversal II: Gobierno Moderno, Capaz y Responsable  
**TEMA DE DESARROLLO:** Sistema Anticorrupción del Estado de México y Municipios  
**PROGRAMA PRESUPUESTARIO:** 01030402 Sistema Anticorrupción del Estado de México y Municipios  
**PROYECTO PRESUPUESTARIO:** 010304020101 Prevención, detección, disuasión, sanción y combate de la corrupción 010304020201 Responsabilidades administrativas  
 010304020204 Investigación de faltas administrativas  
**OBJETIVO DEL PROGRAMA PRESUPUESTARIO:** Conjunto de acciones orientadas a establecer las bases de coordinación entre el Estado y los Municipios para el funcionamiento de los Sistemas Anticorrupción, de conformidad con lo dispuesto en la Constitución Política de los Estados Unidos Mexicanos, la Constitución Política del Estado Libre y Soberano de México, la Ley General del Sistema Nacional Anticorrupción y la Ley del Sistema Anticorrupción  
**DEPENDENCIA GENERAL:** K00 CONTRALORIA  
**DEPENDENCIA AUXILIAR:** 136 Auditoría Administrativa, 138 Responsabilidad y Situación Patrimonial, 139 Control Social, 161 Unidad Substanciadora y Resolutora

**ESTRUCTURA DEL INDICADOR**

**NOMBRE DEL INDICADOR:** Porcentaje de atención de insumos técnicos requeridos por el Comité Coordinador del Sistema Municipal Anticorrupción.  
**FÓRMULA DEL CÁLCULO:** (Número de insumos técnicos requeridos por el Comité Coordinador del Sistema Municipal Anticorrupción atendidos / Total de insumos técnicos requeridos por el requeridos por el Comité Coordinador del Sistema Municipal Anticorrupción) \*100  
**INTERPRETACIÓN:** Porcentaje de atención de insumos técnicos requeridos por el comité de sistema anticorrupción  
**DIMENSIÓN QUE ATIENDE:** Eficiencia **FRECUENCIA DE MEDICIÓN:** Trimestral  
**DESCRIPCIÓN DEL FACTOR DE COMPARACIÓN:** Resultados 2023  
**AMBITO GEOGRAFICO:** Local municipal  
**COBERTURA:** Población municipal  
**LINEA BASE:** Enero 2024

Numero: NC 5

**COMPORTAMIENTO DE LAS VARIABLES DURANTE EL TRIMESTRE: Octubre-Diciembre**

VARIABLE	UNIDAD DE MEDIDA	OPERACION	META ANUAL	AVANCE TRIMESTRAL				AVANCE ACUMULADO			
				Programado	%	Alcanzado	%	Programado	%	Alcanzado	%
Número de insumos técnicos requeridos por el Comité Coordinador del Sistema Municipal Anticorrupción atendidos	Insumos técnicos	Sumable	4.00	1.00	25.00	1.00	100.00	4.00	100.00	4.00	100.00
Total de insumos técnicos requeridos por el requeridos por el Comité Coordinador del Sistema Municipal Anticorrupción	Insumos técnicos	Sumable	4.00	1.00	25.00	1.00	100.00	4.00	100.00	4.00	100.00

**COMPORTAMIENTO DEL INDICADOR**

**DESCRIPCION DE LA META ANUAL**

Atención de insumos técnicos requeridos por el comité municipal de anticorrupción

META ANUAL	TRIMESTRE: Octubre-Diciembre							
	AVANCE TRIMESTRAL				AVANCE ACUMULADO			
	Programado	Alcanzado	EF%	SEMAFORO	Programado	Alcanzado	EF%	SEMAFORO
100.00	100.00	100.00	100.00	Verde	100.00	100.00	100.00	Verde

DESCRIPCIÓN DE RESULTADOS Y JUSTIFICACIÓN EN CASO DE VARIACIÓN SUPERIOR A ± 10 % RESPECTO A LO PROGRAMADO  
 Se coloca el semáforo en color verde debido a que se logró alcanzar el resultado esperado del indicador.

**EVALUACION DEL INDICADOR**

Satisfactorio

**DEPENDENCIA GENERAL:** K00 CONTRALORIA  
**DEPENDENCIA AUXILIAR:** 136 Auditoría Administrativa, 138 Responsabilidad y Situación Patrimonial, 139 Control Social, 161 Unidad Substanciadora y Resolutora

Lic. Perla Lizeth Cruz Ramírez  
  
 ÓRGANO INTERNO DE CONTROL DE LA ADMINISTRACIÓN PÚBLICA MUNICIPAL CENTRALIZADA

Lic. Benjamín Montoya Estevez

**PILAR DE DESARROLLO / EJE TRANSVERSAL:** II Eje transversal II: Gobierno Moderno, Capaz y Responsable  
**TEMA DE DESARROLLO:** Sistema Anticorrupción del Estado de México y Municipios  
**PROGRAMA PRESUPUESTARIO:** 01030402 Sistema Anticorrupción del Estado de México y Municipios  
**PROYECTO PRESUPUESTARIO:** 010304020101 Prevención, detección, disuasión, sanción y combate de la corrupción 010304020201 Responsabilidades administrativas  
 010304020204 Investigación de fallas administrativas  
**OBJETIVO DEL PROGRAMA PRESUPUESTARIO:** Conjunto de acciones orientadas a establecer las bases de coordinación entre el Estado y los Municipios para el funcionamiento de los Sistemas Anticorrupción, de conformidad con lo dispuesto en la Constitución Política de los Estados Unidos Mexicanos, la Constitución Política del Estado Libre y Soberano de México, la Ley General del Sistema Nacional Anticorrupción y la Ley del Sistema Anticorup K00 CONTRALORIA  
**DEPENDENCIA GENERAL:** K00 CONTRALORIA  
**DEPENDENCIA AUXILIAR:** 136 Auditoría Administrativa, 138 Responsabilidad y Situación Patrimonial, 139 Control Social, 161 Unidad Substanciadora y Resolutora

**ESTRUCTURA DEL INDICADOR**

**NOMBRE DEL INDICADOR:** Porcentaje de convenios, acuerdos o demás acciones consensuales en materia de anticorrupción firmados.  
**FÓRMULA DEL CÁLCULO:** (Número de convenios, acuerdos o demás acciones consensuales en materia de anticorrupción realizadas/Total de convenios, acuerdos o demás acciones consensuales en materia de anticorrupción programadas) \*100  
**INTERPRETACIÓN:** Porcentaje de convenios, acuerdos o demás acciones consensuales en materia anticorrupción firmados  
**DIMENSIÓN QUE ATIENDE:** Eficiencia **FRECUENCIA DE MEDICIÓN:** Trimestral  
**DESCRIPCIÓN DEL FACTOR DE COMPARACIÓN:** Resultados 2023  
**AMBITO GEOGRAFICO:** Local municipal  
**COBERTURA:** Población municipal  
**LINEA BASE:** Enero 2024

Numero: NA 1.1

**COMPORTAMIENTO DE LAS VARIABLES DURANTE EL TRIMESTRE: Octubre-Diciembre**

VARIABLE	UNIDAD DE MEDIDA	OPERACION	META ANUAL	AVANCE TRIMESTRAL				AVANCE ACUMULADO			
				Programado	%	Alcanzado	%	Programado	%	Alcanzado	%
Número de convenios, acuerdos o demás acciones consensuales en materia de anticorrupción realizadas	Acuerdos	Sumable	4.00	1.00	25.00	1.00	100.00	4.00	100.00	4.00	100.00
Total de convenios, acuerdos o demás acciones consensuales en materia de anticorrupción programadas	Acuerdos	Sumable	4.00	1.00	25.00	1.00	100.00	4.00	100.00	4.00	100.00

**COMPORTAMIENTO DEL INDICADOR**

**DESCRIPCION DE LA META ANUAL**

Cumplimiento de acuerdos tendientes a alcanzar el objetivo en materia anticorrupción


META ANUAL	TRIMESTRE: Octubre-Diciembre							
	AVANCE TRIMESTRAL				AVANCE ACUMULADO			
	Programado	Alcanzado	EF%	SEMAFORO	Programado	Alcanzado	EF%	SEMAFORO
100.00	100.00	100.00	100.00	Verde	100.00	100.00	100.00	Verde

DESCRIPCIÓN DE RESULTADOS Y JUSTIFICACIÓN EN CASO DE VARIACIÓN SUPERIOR A ± 10 % RESPECTO A LO PROGRAMADO  
 Se califica el semáforo en color verde debido a que se logra alcanzar el resultado esperado del Indicador.

**EVALUACION DEL INDICADOR**

Satisfactorio

**DEPENDENCIA GENERAL:** K00 CONTRALORIA  
**DEPENDENCIA AUXILIAR:** 136 Auditoría Administrativa, 138 Responsabilidad y Situación Patrimonial, 139 Control Social, 161 Unidad Substanciadora y Resolutora

*[Handwritten signature]*  
 Lic. Perla Lizeth Cruz Ramírez  
  
 ORGANISMO INTERNO DE CONTROL DE LA ADMINISTRACIÓN PÚBLICA MUNICIPAL CENTRALIZADA

*[Handwritten signature]*  
 Lic. Benjamin Montoya Estevez  




PbRm-08b FICHA TECNICA DE SEGUIMIENTO DE INDICADORES 2024 DE GESTIÓN O ESTRATEGICO

TIPO DE FICHA: OSFEM

**PILAR DE DESARROLLO / EJE TRANSVERSAL:** II Eje transversal II: Gobierno Moderno, Capaz y Responsable  
**TEMA DE DESARROLLO:** Sistema Anticorrupción del Estado de México y Municipios  
**PROGRAMA PRESUPUESTARIO:** 01030402 Sistema Anticorrupción del Estado de México y Municipios  
**PROYECTO PRESUPUESTARIO:** 010304020101 Prevención, detección, disuasión, sanción y combate de la corrupción      010304020201 Responsabilidades administrativas  
 010304020204 Investigación de faltas administrativas  
**OBJETIVO DEL PROGRAMA PRESUPUESTARIO:** Conjunto de acciones orientadas a establecer las bases de coordinación entre el Estado y los Municipios para el funcionamiento de los Sistemas Anticorrupción, de conformidad con lo dispuesto en la Constitución Política de los Estados Unidos Mexicanos, la Constitución Política del Estado Libre y Soberano de México, la Ley General del Sistema Nacional Anticorrupción y la Ley del Sistema Anticorrupción  
**DEPENDENCIA GENERAL:** K00 CONTRALORIA  
**DEPENDENCIA AUXILIAR:** 136 Auditoría Administrativa, 138 Responsabilidad y Situación Patrimonial, 139 Control Social, 161 Unidad Substanciativa y Resolutora

**ESTRUCTURA DEL INDICADOR**

**NOMBRE DEL INDICADOR:** Porcentaje de sesiones del Comité Coordinador Municipal del Sistema Municipal Anticorrupción  
**FÓRMULA DEL CÁLCULO:** (Sesiones realizadas del Sistema Municipal Anticorrupción / Sesiones programadas del Sistema Municipal Anticorrupción) \*100  
**INTERPRETACIÓN:** Porcentaje de sesiones del comité coordinador municipal del sistema anticorrupción  
**DIMENSIÓN QUE ATIENDE:** Eficiencia      **FRECUENCIA DE MEDICIÓN:** Semestral  
**DESCRIPCIÓN DEL FACTOR DE COMPARACIÓN:** Resultados 2023  
**AMBITO GEOGRAFICO:** Local municipal  
**COBERTURA:** Poblacion municipal  
**LINEA BASE:** Enero 2024

Numero: NA 2.1

**COMPORTAMIENTO DE LAS VARIABLES DURANTE EL TRIMESTRE: Octubre-Diciembre**

VARIABLE	UNIDAD DE MEDIDA	OPERACION	META ANUAL	AVANCE TRIMESTRAL				AVANCE ACUMULADO			
				Programado	%	Alcanzado	%	Programado	%	Alcanzado	%
Sesiones realizadas del Sistema Municipal Anticorrupción	Sesiones	Sumable	4.00	2.00	50.00	2.00	100.00	4.00	100.00	4.00	100.00
Sesiones programadas del Sistema Municipal Anticorrupción	Sesiones	Sumable	4.00	2.00	50.00	2.00	100.00	4.00	100.00	4.00	100.00

**COMPORTAMIENTO DEL INDICADOR**

**DESCRIPCIÓN DE LA META ANUAL**

Cumplimiento de acuerdos tendientes a alcanzar el objetivo en materia anticorrupción


META ANUAL	TRIMESTRE: Octubre-Diciembre							
	AVANCE TRIMESTRAL				AVANCE ACUMULADO			
	Programado	Alcanzado	EF%	SEMAFORO	Programado	Alcanzado	EF%	SEMAFORO
100.00	100.00	100.00	100.00	Verde	100.00	100.00	100.00	Verde

DESCRIPCIÓN DE RESULTADOS Y JUSTIFICACIÓN EN CASO DE VARIACIÓN SUPERIOR A ±10 % RESPECTO A LO PROGRAMADO  
 Se logró alcanzar el resultado esperado es por ello que se coloca el semáforo en color verde.

**EVALUACION DEL INDICADOR**

Satisfactorio

**DEPENDENCIA GENERAL:** K00 CONTRALORIA  
**DEPENDENCIA AUXILIAR:** 136 Auditoría Administrativa, 138 Responsabilidad y Situación Patrimonial, 139 Control Social, 161 Unidad Substanciativa y Resolutora



Lic. Perla Lizolín Cruz Ramírez



VO. BO.  
 Lic. Benjamín Montoya Estevez

**PILAR DE DESARROLLO / EJE TRANSVERSAL:** II Eje transversal II: Gobierno Moderno, Capaz y Responsable  
**TEMA DE DESARROLLO:** Sistema Anticorrupción del Estado de México y Municipios  
**PROGRAMA PRESUPUESTARIO:** 01030402 Sistema Anticorrupción del Estado de México y Municipios  
**PROYECTO PRESUPUESTARIO:** 010304020101 Prevención, detección, disuasión, sanción y combate de la corrupción 010304020201 Responsabilidades administrativas  
 010304020204 Investigación de faltas administrativas  
**OBJETIVO DEL PROGRAMA PRESUPUESTARIO:** Conjunto de acciones orientadas a establecer las bases de coordinación entre el Estado y los Municipios para el funcionamiento de los Sistemas Anticorrupción, de conformidad con lo dispuesto en la Constitución Política de los Estados Unidos Mexicanos, la Constitución Política del Estado Libre y Soberano de México, la Ley General del Sistema Nacional Anticorrupción y la Ley del Sistema Anticorrupción  
**DEPENDENCIA GENERAL:** K00 CONTRALORIA  
**DEPENDENCIA AUXILIAR:** 136 Auditoría Administrativa, 138 Responsabilidad y Situación Patrimonial, 139 Control Social, 161 Unidad Substanciadora y Resolutora

**ESTRUCTURA DEL INDICADOR**

**NOMBRE DEL INDICADOR:** Porcentaje de cumplimiento en la elaboración del programa anual de auditorías  
**FÓRMULA DEL CÁLCULO:** (Programa anual de auditorías realizado/Programa anual de auditorías programado) \*100  
**INTERPRETACIÓN:** Porcentaje de cumplimiento en la elaboración del programa anual de auditorías  
**DIMENSIÓN QUE ATIENDE:** Eficiencia **FRECUENCIA DE MEDICIÓN:** Trimestral  
**DESCRIPCIÓN DEL FACTOR DE COMPARACIÓN:** Resultados 2023  
**AMBITO GEOGRAFICO:** Local municipal  
**COBERTURA:** Población Municipal  
**LINEABASE:** Enero 2024  
**Numero:** NA 3.1

**COMPORTAMIENTO DE LAS VARIABLES DURANTE EL TRIMESTRE: Octubre-Diciembre**

VARIABLE	UNIDAD DE MEDIDA	OPERACION	META ANUAL	AVANCE TRIMESTRAL				AVANCE ACUMULADO			
				Programado	%	Alcanzado	%	Programado	%	Alcanzado	%
Programa anual de auditorías realizado	Programa anual	Sumable	4.00	0.00	0.00	1.00	0.00	4.00	100.00	4.00	100.00
Programa anual de auditorías programado	Programa anual	Sumable	4.00	0.00	0.00	1.00	0.00	4.00	100.00	5.00	125.00

**COMPORTAMIENTO DEL INDICADOR**

**DESCRIPCION DE LA METAANUAL**

Cumplimiento de acuerdos tendientes a alcanzar el objetivo en anticorrupción


META ANUAL	TRIMESTRE: Octubre-Diciembre							
	AVANCE TRIMESTRAL				AVANCE ACUMULADO			
	Programado	Alcanzado	EF%	SEMAFORO	Programado	Alcanzado	EF%	SEMAFORO
100.00	0.00	100.00	0.00	Verde	100.00	80.00	80.00	Verde

**DESCRIPCIÓN DE RESULTADOS Y JUSTIFICACIÓN EN CASO DE VARIACIÓN SUPERIOR A ±10 % RESPECTO A LO PROGRAMADO**  
 No se logra alcanzar el intervalo del resultado esperado.

**EVALUACION DEL INDICADOR**

En riesgo

**DEPENDENCIA GENERAL:** K00 CONTRALORIA  
**DEPENDENCIA AUXILIAR:** 136 Auditoría Administrativa, 138 Responsabilidad y Situación Patrimonial, 139 Control Social, 161 Unidad Substanciadora y Resolutora

  
**MEJOR GOBIERNO**  
 ORGANISMO INTERNO DE CONTROL DE LA ADMINISTRACIÓN PÚBLICA MUNICIPAL CENTRALIZADA  
 Lic. Perla Lizeth Cruz Romfrez

  
**MEJOR GOBIERNO**  
 PRESIDENCIA MUNICIPAL  
 DIRECCIÓN GENERAL DE PLANEACIÓN, INICIATIVAS Y EMPLERACIÓN ADMINISTRATIVA  
 UNIDAD DE SUBSELECCIÓN, PLANEACIÓN PRESUPUESTARIA Y EVALUACIÓN  
 Lic. Benjamin Montoya Estevez



PbRm-08b FICHA TECNICA DE SEGUIMIENTO DE INDICADORES 2024 DE GESTIÓN O ESTRATEGICO

TIPO DE FICHA: OSFEM

**PILAR DE DESARROLLO / EJE TRANSVERSAL:** II Eje transversal II: Gobierno Moderno, Capaz y Responsable  
**TEMA DE DESARROLLO:** Sistema Anticorrupción del Estado de México y Municipios  
**PROGRAMA PRESUPUESTARIO:** 01030402 Sistema Anticorrupción del Estado de México y Municipios  
**PROYECTO PRESUPUESTARIO:** 010304020101 Prevención, detección, disuasión, sanción y combate de la corrupción 010304020201 Responsabilidades administrativas  
 010304020204 Investigación de faltas administrativas  
**OBJETIVO DEL PROGRAMA PRESUPUESTARIO:** Conjunto de acciones orientadas a establecer las bases de coordinación entre el Estado y los Municipios para el funcionamiento de los Sistemas Anticorrupción, de conformidad con lo dispuesto en la Constitución Política de los Estados Unidos Mexicanos, la Constitución Política del Estado Libre y Soberano de México, la Ley General del Sistema Nacional Anticorrupción y la Ley del Sistema Anticorup  
**DEPENDENCIA GENERAL:** K00 CONTRALORIA  
**DEPENDENCIA AUXILIAR:** 136 Auditoría Administrativa, 138 Responsabilidad y Situación Patrimonial, 139 Control Social, 161 Unidad Substanciadora y Resolutora

**ESTRUCTURA DEL INDICADOR**

**NOMBRE DEL INDICADOR:** Promedio de servidores públicos asistentes a los eventos de concientización.  
**FÓRMULA DEL CÁLCULO:** (Servidores públicos que asisten a los eventos/Total de eventos de concientización)  
**INTERPRETACIÓN:** Promedio de servidores públicos asistentes a los eventos de concientización  
**DIMENSIÓN QUE ATIENDE:** Eficiencia **FRECUENCIA DE MEDICIÓN:** Trimestral  
**DESCRIPCIÓN DEL FACTOR DE COMPARACIÓN:** Resultados 2023  
**AMBITO GEOGRAFICO:** Local municipal  
**COBERTURA:** Población municipal  
**LINEABASE:** enero 2024

Numero: NA 4.1

**COMPORTAMIENTO DE LAS VARIABLES DURANTE EL TRIMESTRE: Octubre-Diciembre**

VARIABLE	UNIDAD DE MEDIDA	OPERACION	META ANUAL	AVANCE TRIMESTRAL				AVANCE ACUMULADO			
				Programado	%	Alcanzado	%	Programado	%	Alcanzado	%
Servidores públicos que asisten a los eventos	Listas de asistencia	Sumable	4.00	1.00	25.00	1.00	100.00	4.00	100.00	4.00	100.00
Total de eventos de concientización	eventos	Sumable	4.00	1.00	25.00	1.00	100.00	4.00	100.00	4.00	100.00

**COMPORTAMIENTO DEL INDICADOR**

**DESCRIPCIÓN DE LA META ANUAL**

Cumplimiento de acuerdos tendientes a alcanzar el objetivo en anticorrupción

META ANUAL	TRIMESTRE: Octubre-Diciembre							
	AVANCE TRIMESTRAL				AVANCE ACUMULADO			
	Programado	Alcanzado	EF%	SEMAFORO	Programado	Alcanzado	EF%	SEMAFORO
1.00	1.00	1.00	100.00	Verde	1.00	1.00	100.00	Verde

DESCRIPCIÓN DE RESULTADOS Y JUSTIFICACIÓN EN CASO DE VARIACIÓN SUPERIOR A ±10% RESPECTO A LO PROGRAMADO  
 Se coloca el semáforo en color verde sólo si se logra alcanzar el resultado esperado del indicador.

**EVALUACION DEL INDICADOR**

Satisfactorio

**DEPENDENCIA GENERAL:** K00 CONTRALORIA  
**DEPENDENCIA AUXILIAR:** 136 Auditoría Administrativa, 138 Responsabilidad y Situación Patrimonial, 139 Control Social, 161 Unidad Substanciadora y Resolutora

**MEJOR GOBIERNO**  
 TECNÁMAC 2022-2024  
 ÓRGANO INTERNO DE CONTROL DE LA ADMINISTRACIÓN PÚBLICA MUNICIPAL CENTRALIZADA  
 Lic. Perla Lizeth Cruz Ramirez

**MEJOR GOBIERNO**  
 TECNÁMAC 2022-2024  
 PRESIDENCIA MUNICIPAL  
 DIRECCIÓN GENERAL DE PLANEACIÓN, INNOVACIÓN Y REGULACIÓN  
 ADMINISTRATIVA  
 UNIDAD DE INFORMACIÓN, PLANEACIÓN PRESUPUESTARIA Y EVALUACIÓN  
 Lic. Benjamin Montoya Estevez

**PILAR DE DESARROLLO / EJE TRANSVERSAL:** II Eje transversal II: Gobierno Moderno, Capaz y Responsable  
**TEMA DE DESARROLLO:** Sistema Anticorrupción del Estado de México y Municipios  
**PROGRAMA PRESUPUESTARIO:** 01030402 Sistema Anticorrupción del Estado de México y Municipios  
**PROYECTO PRESUPUESTARIO:** 010304020101 Prevención, detección, disuasión, sanción y combate de la corrupción 0103040201 Responsabilidades administrativas  
 010304020204 Investigación de faltas administrativas  
**OBJETIVO DEL PROGRAMA PRESUPUESTARIO:** Conjunto de acciones orientadas a establecer las bases de coordinación entre el Estado y los Municipios para el funcionamiento de los Sistemas Anticorrupción, de conformidad con lo dispuesto en la Constitución Política de los Estados Unidos Mexicanos, la Constitución Política del Estado Libre y Soberano de México, la Ley General del Sistema Nacional Anticorrupción y la Ley del Sistema Anticorrupción  
**DEPENDENCIA GENERAL:** K00 CONTRALORIA  
**DEPENDENCIA AUXILIAR:** 136 Auditoría Administrativa, 138 Responsabilidad y Situación Patrimonial, 139 Control Social, 161 Unidad Substanciadora y Resolutora

**ESTRUCTURA DEL INDICADOR**

**NOMBRE DEL INDICADOR:** Porcentaje de cumplimiento en la elaboración del Programa Anual de Trabajo del Comité Coordinador Municipal.  
**FÓRMULA DEL CÁLCULO:** (Programa Anual de Trabajo del Comité Coordinador Municipal elaborado / Programa Anual de Trabajo del Comité Coordinador Municipal programado a realizar) \*100  
**INTERPRETACIÓN:** Porcentaje de cumplimiento en la elaboración del programa anual de trabajo del comité coordinador municipal  
**DIMENSIÓN QUE ATIENDE:** Eficiencia **FRECUENCIA DE MEDICIÓN:** Trimestral  
**DESCRIPCIÓN DEL FACTOR DE COMPARACIÓN:** Resultados 2023  
**AMBITO GEOGRAFICO:** Local municipal  
**COBERTURA:** Población municipal  
**LINEA BASE:** Enero 2024

Numero: NA 5.1

**COMPORTAMIENTO DE LAS VARIABLES DURANTE EL TRIMESTRE: Octubre-Diciembre**

VARIABLE	UNIDAD DE MEDIDA	OPERACION	META ANUAL	AVANCE TRIMESTRAL				AVANCE ACUMULADO			
				Programado	%	Alcanzado	%	Programado	%	Alcanzado	%
Programa Anual de Trabajo del Comité Coordinador Municipal elaborado	Programa anual	Sumable	4.00	1.00	25.00	1.00	100.00	4.00	100.00	4.00	100.00
Programa Anual de Trabajo del Comité Coordinador Municipal programado a realizar	Programa anual	Sumable	4.00	1.00	25.00	1.00	100.00	4.00	100.00	4.00	100.00

**COMPORTAMIENTO DEL INDICADOR**

**DESCRIPCIÓN DE LA META ANUAL**

Cumplimiento de acuerdos tendientes a alcanzar el objetivo en anticorrupción

META ANUAL	TRIMESTRE: Octubre-Diciembre							
	AVANCE TRIMESTRAL				AVANCE ACUMULADO			
	Programado	Alcanzado	EF%	SEMAFORO	Programado	Alcanzado	EF%	SEMAFORO
100.00	100.00	100.00	100.00	Verde	100.00	100.00	100.00	Verde

DESCRIPCIÓN DE RESULTADOS Y JUSTIFICACIÓN EN CASO DE VARIACIÓN SUPERIOR A ± 10 % RESPECTO A LO PROGRAMADO  
 Se colocó el semáforo en color verde debido al que se logra alcanzar el resultado esperado del indicador.

**EVALUACION DEL INDICADOR**



Satisfactorio



DEPENDENCIA GENERAL:

K00 CONTRALORIA

DEPENDENCIA AUXILIAR:

136 Auditoría Administrativa, 138 Responsabilidad y Situación Patrimonial, 139 Control Social, 161 Unidad Substanciadora y Resolutora

  
 Lic. Perla Lizeth Cruz Ramírez  
  
 ORGANISMO INTERNO DE CONTROL DE LA ADMINISTRACIÓN PÚBLICA MUNICIPAL CENTRALIZADA

  
 Lic. Benjamín Montoya Estevez  
  
 PRESIDENCIA MUNICIPAL  
 DIRECCIÓN GENERAL DE PLANEACIÓN, INNOVACIÓN Y DESARROLLO  
 UNIDAD DE INFORMACIÓN, PLANEACIÓN, MONITOREO Y EVALUACIÓN



**PILAR DE DESARROLLO / EJE TRANSVERSAL:** II Eje transversal II: Gobierno Moderno, Capaz y Responsable  
**TEMA DE DESARROLLO:** Sistema Anticorrupción del Estado de México y Municipios  
**PROGRAMA PRESUPUESTARIO:** 01030402 Sistema Anticorrupción del Estado de México y Municipios  
**PROYECTO PRESUPUESTARIO:** 010304020101 Prevención, detección, disuasión, sanción y combate de la corrupción 010304020201 Responsabilidades administrativas  
 010304020204 Investigación de faltas administrativas  
**OBJETIVO DEL PROGRAMA PRESUPUESTARIO:** Conjunto de acciones orientadas a establecer las bases de coordinación entre el Estado y los Municipios para el funcionamiento de los Sistemas Anticorrupción, de conformidad con lo dispuesto en la Constitución Política de los Estados Unidos Mexicanos, la Constitución Política del Estado Libre y Soberano de México, la Ley General del Sistema Nacional Anticorrupción y la Ley del Sistema Anticorrupción  
**DEPENDENCIA GENERAL:** K00 CONTRALORIA  
**DEPENDENCIA AUXILIAR:** 136 Auditoría Administrativa, 138 Responsabilidad y Situación Patrimonial, 139 Control Social, 161 Unidad Substanciadora y Resolutora

**ESTRUCTURA DEL INDICADOR**

**NOMBRE DEL INDICADOR:** Porcentaje de cumplimiento en la Integración del Informe Anual de Resultados y Avances del Comité Coordinador Municipal.  
**FÓRMULA DEL CÁLCULO:** (Informe Anual de Resultados y Avances del Comité Coordinador Municipal realizados / Informe Anual de Resultados y Avances del Comité Coordinador Municipal programados a realizar) \*100  
**INTERPRETACIÓN:** Porcentaje del cumplimiento en la integración del informe anual de resultados y avances del comité coordinador municipal  
**DIMENSIÓN QUE ATIENDE:** Eficiencia **FRECUENCIA DE MEDICIÓN:** Trimestral  
**DESCRIPCIÓN DEL FACTOR DE COMPARACIÓN:** Resultados 2023  
**AMBITO GEOGRÁFICO:** Local municipal  
**COBERTURA:** Población municipal  
**LINEABASE:** Enero 2024

Numero: NA 5.2

**COMPORTAMIENTO DE LAS VARIABLES DURANTE EL TRIMESTRE: Octubre-Diciembre**

VARIABLE	UNIDAD DE MEDIDA	OPERACION	META ANUAL	AVANCE TRIMESTRAL				AVANCE ACUMULADO			
				Programado	%	Alcanzado	%	Programado	%	Alcanzado	%
Informe Anual de Resultados y Avances del Comité Coordinador Municipal realizados	Informe anual	Sumable	4.00	1.00	25.00	1.00	100.00	4.00	100.00	4.00	100.00
Informe Anual de Resultados y Avances del Comité Coordinador Municipal programados a realizar	Informe anual	Sumable	4.00	1.00	25.00	1.00	100.00	4.00	100.00	4.00	100.00

**COMPORTAMIENTO DEL INDICADOR**

**DESCRIPCION DE LA META ANUAL**

Cumplimiento de acuerdos tendientes a alcanzar el objetivo en anticorrupción


META ANUAL	TRIMESTRE: Octubre-Diciembre							
	AVANCE TRIMESTRAL				AVANCE ACUMULADO			
	Programado	Alcanzado	EF%	SEMAFORO	Programado	Alcanzado	EF%	SEMAFORO
100.00	100.00	100.00	100.00	Verde	100.00	100.00	100.00	Verde


**DESCRIPCIÓN DE RESULTADOS Y JUSTIFICACIÓN EN CASO DE VARIACIÓN SUPERIOR A ± 10 % RESPECTO A LO PROGRAMADO**  
 Se coloca el semáforo en color verde debido a que se logra alcanzar el resultado esperado del indicador.


**EVALUACION DEL INDICADOR**

Satisfactorio

**DEPENDENCIA GENERAL:** K00 CONTRALORIA  
**DEPENDENCIA AUXILIAR:** 136 Auditoría Administrativa, 138 Responsabilidad y Situación Patrimonial, 139 Control Social, 161 Unidad Substanciadora y Resolutora

  
 Lic. Perla Lizeth Cruz Ramírez

  
 ORGANISMO INTERNO DE CONTROL DE LA ADMINISTRACIÓN PÚBLICA MUNICIPAL CENTRALIZADA

  
 MEJOR GOBIERNO  
 TEGAMAC 2022-2024  
 PRESIDENCIA MUNICIPAL  
 DIRECCIÓN GENERAL DE PLANEACIÓN, INNOVACIÓN Y EMPLEO  
 ADMINISTRATIVA  
 UNIDAD DE INFORMACIÓN, PLANEACIÓN, PRESUPUESTACIÓN Y EVALUACIÓN

VD. BO.  
 Benjamin Estiver  
 Lic. Benjamin Montoya Estevez

**PILAR DE DESARROLLO / EJÉ TRANSVERSAL:** 2 Pilar 2: Económica  
**TEMA DE DESARROLLO:** Desarrollo económico  
**PROGRAMA PRESUPUESTARIO:** 03040201 Modernización Industrial y del Comercio  
**PROYECTO PRESUPUESTARIO:** 0304020102 Fortalecimiento a la micro y pequeña empresa  
**OBJETIVO DEL PROGRAMA PRESUPUESTARIO:** Agrupa los proyectos orientados a fomentar una cultura empresarial que asegure el desarrollo del comercio y la modernización industrial para proyectar y atraer inversión productiva extranjera, nacional y local, con fuerte impulso de las exportaciones, donde las cadenas productivas concreten el fortalecimiento de las micro, pequeñas, medianas y grandes empresas con absoluto apego a la normatividad  
**DEPENDENCIA GENERAL:** N00 DIRECCIÓN DE DESARROLLO ECONOMICO  
**DEPENDENCIA AUXILIAR:** N00 Desarrollo Económico

**ESTRUCTURA DEL INDICADOR**

**NOMBRE DEL INDICADOR:** Tasa de variación en la apertura de micro, pequeñas, medianas y grandes empresas.  
**FÓRMULA DEL CÁLCULO:** ((Micro, pequeñas, medianas y grandes empresas aperturadas en el año actual/Micro, pequeñas, medianas y grandes empresas aperturadas en el año anterior)-1) \*100  
**INTERPRETACIÓN:** variación en la apertura de micro, pequeñas, medianas y grandes empresas.  
**DIMENSIÓN QUE ATIENDE:** Eficiencia **FRECUENCIA DE MEDICIÓN:** Anual  
**DESCRIPCIÓN DEL FACTOR DE COMPARACIÓN:** resultados 2023  
**AMBITO GEOGRAFICO:** Local municipal  
**COBERTURA:** Poblacion municipal  
**LINEABASE:** enero 2024  
**Numero:** NF 1

**COMPORTAMIENTO DE LAS VARIABLES DURANTE EL TRIMESTRE: Octubre-Diciembre**

VARIABLE	UNIDAD DE MEDIDA	OPERACION	META ANUAL	AVANCE TRIMESTRAL				AVANCE ACUMULADO			
				Programado	%	Alcanzado	%	Programado	%	Alcanzado	%
Micro, pequeñas, medianas y grandes empresas aperturadas en el año actual	Unidades economicas	No sumable	6,000.00	5,000.00	100.00	2,250.00	45.80	5,000.00	100.00	2,250.00	45.80
Micro, pequeñas, medianas y grandes empresas aperturadas en el año anterior	Unidades economicas	No sumable	4,500.00	4,500.00	100.00	1,900.00	42.22	4,500.00	100.00	1,900.00	42.22

**COMPORTAMIENTO DEL INDICADOR**

**DESCRIPCION DE LA META ANUAL**

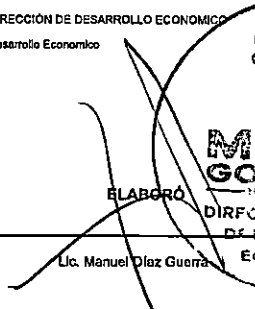
METAANUAL	TRIMESTRE: Octubre-Diciembre							
	AVANCE TRIMESTRAL				AVANCE ACUMULADO			
	Programado	Alcanzado	EF%	SEMAFORO	Programado	Alcanzado	EF%	SEMAFORO
11.11	11.11	20.53	184.79	Verde	11.11	20.53	184.79	Verde


**DESCRIPCIÓN DE RESULTADOS Y JUSTIFICACIÓN EN CASO DE VARIACIÓN SUPERIOR A ± 10 % RESPECTO A LO PROGRAMADO**  
 Se alcanza el resultado esperado del indicador


**EVALUACION DEL INDICADOR**


Satisfactorio

**DEPENDENCIA GENERAL:** N00 DIRECCIÓN DE DESARROLLO ECONOMICO  
**DEPENDENCIA AUXILIAR:** N00 Desarrollo Económico

ELABORÓ  
  
 Lic. Manuel Díaz Guerra



VO. BO.  
  
 Lic. Benjamin Montoya Estevez



**PILAR DE DESARROLLO / EJE TRANSVERSAL:** 2 Pilar 2: Económico  
**TEMA DE DESARROLLO:** Desarrollo económico  
**PROGRAMA PRESUPUESTARIO:** 03040201 Modernización Industrial y del Comercio  
**PROYECTO PRESUPUESTARIO:** 0304020102 Fortalecimiento a la micro y pequeña empresa  
**OBJETIVO DEL PROGRAMA PRESUPUESTARIO:** Agrupa los proyectos orientados a fomentar una cultura empresarial que asegure el desarrollo del comercio y la modernización industrial para proyectar y atraer inversión productiva extranjera, nacional y local, con fuerte impulso de las exportaciones, donde las cadenas productivas concreten el fortalecimiento de las micro, pequeñas, medianas y grandes empresas con absoluto apego a la normatividad  
**DEPENDENCIA GENERAL:** N00 DIRECCIÓN DE DESARROLLO ECONOMICO  
**DEPENDENCIA AUXILIAR:** N00 Desarrollo Economico

**ESTRUCTURA DEL INDICADOR**

**NOMBRE DEL INDICADOR:** Tasa de variación en la operación de programas de apoyos a micro, pequeñas, medianas y grandes empresas.  
**FÓRMULA DEL CÁLCULO:** ((Programas implementados para apoyar a micro, pequeños, medianos y grandes empresarios en el año actual/Programas implementados para apoyar a micro, pequeños, medianos y grandes empresarios en el año anterior)-1) \*100  
**INTERPRETACIÓN:** variación en la operación de programas de apoyos a micro, pequeñas, medianas y grandes empresas.  
**DIMENSIÓN QUE ATIENDE:** Eficiencia **FRECUENCIA DE MEDICIÓN:** Anual  
**DESCRIPCIÓN DEL FACTOR DE COMPARACIÓN:** resultados 2023  
**AMBITO GEOGRAFICO:** Local municipal  
**COBERTURA:** Población municipal  
**LÍNEA BASE:** enero 2024

Numero: NP 1

**COMPORTAMIENTO DE LAS VARIABLES DURANTE EL TRIMESTRE: Octubre-Diciembre**

VARIABLE	UNIDAD DE MEDIDA	OPERACION	META ANUAL	AVANCE TRIMESTRAL				AVANCE ACUMULADO			
				Programado	%	Alcanzado	%	Programado	%	Alcanzado	%
Programas implementados para apoyar a micro, pequeños, medianos y grandes empresarios en el año actual	Programas	No sumable	1.00	1.00	100.00	1.00	100.00	1.00	100.00	1.00	100.00
Programas implementados para apoyar a micro, pequeños, medianos y grandes empresarios en el año anterior	Programas	No sumable	1.00	1.00	100.00	1.00	100.00	1.00	100.00	1.00	100.00

**COMPORTAMIENTO DEL INDICADOR**

**DESCRIPCION DE LA METAANUAL**

variación en la operación de programas de apoyos a micro, pequeñas, medianas y grandes empresas.

METAANUAL	TRIMESTRE: Octubre-Diciembre							
	AVANCE TRIMESTRAL				AVANCE ACUMULADO			
	Programado	Alcanzado	EF%	SEMAFORO	Programado	Alcanzado	EF%	SEMAFORO
0.00	0.00	0.00	0.00	Verde	0.00	0.00	0.00	Verde

DESCRIPCIÓN DE RESULTADOS Y JUSTIFICACIÓN EN CASO DE VARIACIÓN SUPERIOR A ± 10 % RESPECTO A LO PROGRAMADO  
 Se alcanza el resultado esperado del indicador

**EVALUACION DEL INDICADOR**

Satisfactorio

**DEPENDENCIA GENERAL:** N00 DIRECCIÓN DE DESARROLLO ECONOMICO  
**DEPENDENCIA AUXILIAR:** N00 Desarrollo Economico

ELABORÓ

Lic. Manuel Díaz Guerra



VO. BO.

Lic. Benjamín Montoya Estevez



**PILAR DE DESARROLLO / EJE TRANSVERSAL:** 2 Pilar 2: Económico  
**TEMA DE DESARROLLO:** Desarrollo económico  
**PROGRAMA PRESUPUESTARIO:** 03040201 Modernización Industrial y del Comercio  
**PROYECTO PRESUPUESTARIO:** 0304020102 Fortalecimiento a la micro y pequeña empresa  
**OBJETIVO DEL PROGRAMA PRESUPUESTARIO:** Agrupa los proyectos orientados a fomentar una cultura empresarial que asegure el desarrollo del comercio y la modernización industrial para proyectar y atraer inversión productiva extranjera, nacional y local, con fuerte impulso de las exportaciones, donde las cadenas productivas concreten el fortalecimiento de las micro, pequeñas, medianas y grandes empresas con absoluto apego a la normatividad  
**DEPENDENCIA GENERAL:** N00 DIRECCIÓN DE DESARROLLO ECONOMICO  
**DEPENDENCIA AUXILIAR:** N00 Desarrollo Economico

**ESTRUCTURA DEL INDICADOR**

**NOMBRE DEL INDICADOR:** Porcentaje de cursos realizados en materia de obtención de financiamiento.  
**FÓRMULA DEL CÁLCULO:** (Cursos realizados en materia de obtención de financiamiento/Cursos en materia de obtención de financiamiento programados) \*100  
**INTERPRETACIÓN:**  
**DIMENSIÓN QUE ATIENDE:** Eficiencia **FRECUENCIA DE MEDICIÓN:** Semestral  
**DESCRIPCIÓN DEL FACTOR DE COMPARACIÓN:**  
**AMBITO GEOGRAFICO:**  
**COBERTURA:**  
**LINEA BASE**  
**Numero:** NC 1

**COMPORTAMIENTO DE LAS VARIABLES DURANTE EL TRIMESTRE: Octubre-Diciembre**

VARIABLE	UNIDAD DE MEDIDA	OPERACION	META ANUAL	AVANCE TRIMESTRAL				AVANCE ACUMULADO			
				Programado	%	Alcanzado	%	Programado	%	Alcanzado	%
Cursos realizados en materia de obtención de financiamiento			0,00	0,00	0,00	0,00	0,00	0,00	0,00	0,00	0,00
Cursos en materia de obtención de financiamiento programados			0,00	0,00	0,00	0,00	0,00	0,00	0,00	0,00	0,00

**COMPORTAMIENTO DEL INDICADOR**



**DESCRIPCION DE LA META ANUAL**



META ANUAL	TRIMESTRE: Octubre-Diciembre							
	AVANCE TRIMESTRAL				AVANCE ACUMULADO			
	Programado	Alcanzado	EF%	SEMAFORO	Programado	Alcanzado	EF%	SEMAFORO
0,00	0,00	0,00	0,00		0,00	0,00	0,00	

DESCRIPCIÓN DE RESULTADOS Y JUSTIFICACIÓN EN CASO DE VARIACIÓN SUPERIOR A ±10% RESPECTO A LO PROGRAMADO

**EVALUACION DEL INDICADOR**

**DEPENDENCIA GENERAL:** N00 DIRECCIÓN DE DESARROLLO ECONOMICO  
**DEPENDENCIA AUXILIAR:** N00 Desarrollo Economico

ELABORÓ  
  
 Lc. Manuel Díaz Guerra  


VO. BO.  
  
 Lc. Benjamin Montoya Estevez  


**PILAR DE DESARROLLO / EJE TRANSVERSAL:** 2 Pilar 2: Económico  
**TEMA DE DESARROLLO:** Desarrollo económico  
**PROGRAMA PRESUPUESTARIO:** 03040201 Modernización Industrial y del Comercio  
**PROYECTO PRESUPUESTARIO:** 030402010102 Fortalecimiento a la micro y pequeña empresa  
**OBJETIVO DEL PROGRAMA PRESUPUESTARIO:** Agrupa los proyectos orientados a fomentar una cultura empresarial que asegure el desarrollo del comercio y la modernización industrial para proyectar y atraer inversión productiva extranjera, nacional y local, con fuerte impulso de las exportaciones, dando las cadenas productivas concreten el fortalecimiento de las micro, pequeñas, medianas y grandes empresas con absoluto apego a la normatividad  
**DEPENDENCIA GENERAL:** N00 DIRECCIÓN DE DESARROLLO ECONOMICO  
**DEPENDENCIA AUXILIAR:** N00 Desarrollo Economico

**ESTRUCTURA DEL INDICADOR**

**NOMBRE DEL INDICADOR:** Porcentaje de apoyos a micro y pequeños negocios otorgados.  
**FÓRMULA DEL CÁLCULO:** (Apoyos a micro y pequeños negocios otorgados/Apoyos a micro y pequeños negocios gestionados) \*100  
**INTERPRETACIÓN:**  
**DIMENSIÓN QUE ATIENDE:** Eficiencia **FRECUENCIA DE MEDICIÓN:** Semestral  
**DESCRIPCIÓN DEL FACTOR DE COMPARACIÓN:**  
**AMBITO GEOGRAFICO:**  
**COBERTURA:**  
**LINEABASE**  
**Numero:** NC 2

**COMPORTAMIENTO DE LAS VARIABLES DURANTE EL TRIMESTRE: Octubre-Diciembre**

VARIABLE	UNIDAD DE MEDIDA	OPERACION	META ANUAL	AVANCE TRIMESTRAL					AVANCE ACUMULADO			
				Programado	%	Alcanzado	%	Programado	%	Alcanzado	%	
Apoyos a micro y pequeños negocios otorgados			0.00	0.00	0.00	0.00	0.00	0.00	0.00	0.00	0.00	0.00
Apoyos a micro y pequeños negocios gestionados			0.00	0.00	0.00	0.00	0.00	0.00	0.00	0.00	0.00	0.00

**COMPORTAMIENTO DEL INDICADOR**

**DESCRIPCION DE LA METAANUAL**


METAANUAL	TRIMESTRE: Octubre-Diciembre							
	AVANCE TRIMESTRAL				AVANCE ACUMULADO			
	Programado	Alcanzado	EF%	SEMAFORO	Programado	Alcanzado	EF%	SEMAFORO
0.00	0.00	0.00	0.00		0.00	0.00	0.00	

DESCRIPCIÓN DE RESULTADOS Y JUSTIFICACIÓN EN CASO DE VARIACIÓN SUPERIOR A ± 10 % RESPECTO A LO PROGRAMADO


**EVALUACION DEL INDICADOR**

**DEPENDENCIA GENERAL:** N00 DIRECCIÓN DE DESARROLLO ECONOMICO  
**DEPENDENCIA AUXILIAR:** N00 Desarrollo Economico

ELABORÓ  
 Lc. Manuel Díaz Guerra



IVO. BO  
 Lc. Benjamin Montoya Estevez



**PILAR DE DESARROLLO / EJE TRANSVERSAL:** 2 Pilar 2: Económico  
**TEMA DE DESARROLLO:** Desarrollo económico  
**PROGRAMA PRESUPUESTARIO:** 03040201 Modernización Industrial y del Comercio  
**PROYECTO PRESUPUESTARIO:** 030402010102 Fortalecimiento a la micro y pequeña empresa  
**OBJETIVO DEL PROGRAMA PRESUPUESTARIO:** Agrupa los proyectos orientados a fomentar una cultura empresarial que asegure el desarrollo del comercio y la modernización Industrial para proyectar y atraer inversión productiva extranjera, nacional y local, con fuerte impulso de las exportaciones, donde las cadenas productivas concreten el fortalecimiento de las micro, pequeñas, medianas y grandes empresas con absoluto apego a la normatividad  
**DEPENDENCIA GENERAL:** N00 DIRECCIÓN DE DESARROLLO ECONOMICO  
**DEPENDENCIA AUXILIAR:** N00 Desarrollo Economico

**ESTRUCTURA DEL INDICADOR**

**NOMBRE DEL INDICADOR:** Porcentaje de unidades económicas reguladas.  
**FÓRMULA DEL CÁLCULO:**  $(\text{Unidades económicas reguladas} / \text{Unidades económicas detectadas dentro del padrón}) * 100$   
**INTERPRETACIÓN:** unidades económicas reguladas.  
**DIMENSIÓN QUE ATIENDE:** Eficiencia **FRECUENCIA DE MEDICIÓN:** Semestral  
**DESCRIPCIÓN DEL FACTOR DE COMPARACIÓN:** resultados 2023  
**AMBITO GEOGRAFICO:** Local municipal  
**COBERTURA:** Unidades Económicas municipales  
**LINEABASE:** enero 2024  
**Numero:** NC 3

**COMPORTAMIENTO DE LAS VARIABLES DURANTE EL TRIMESTRE: Octubre-Diciembre**

VARIABLE	UNIDAD DE MEDIDA	OPERACION	META ANUAL	AVANCE TRIMESTRAL				AVANCE ACUMULADO			
				Programado	%	Alcanzado	%	Programado	%	Alcanzado	%
Unidades económicas reguladas	Unidades economicas	Sumable	5,000.00	2,500.00	50.00	816.00	32.72	5,000.00	100.00	2,290.00	45.80
Unidades económicas detectadas dentro del padrón	Unidades economicas	Constante	17,630.00	17,630.00	100.00	17,630.00	100.00	17,630.00	100.00	17,630.00	100.00

**COMPORTAMIENTO DEL INDICADOR**

**DESCRIPCION DE LA META ANUAL**

unidades económicas reguladas,


META ANUAL	TRIMESTRE: Octubre-Diciembre							
	AVANCE TRIMESTRAL				AVANCE ACUMULADO			
	Programado	Alcanzado	EF%	SEMAFORO	Programado	Alcanzado	EF%	SEMAFORO
28,36	14,18	4.64	32.72	Amarillo	28,36	12,89	45.80	Amarillo


**DESCRIPCION DE RESULTADOS Y JUSTIFICACION EN CASO DE VARIACION SUPERIOR A ± 10 % RESPECTO A LO PROGRAMADO**  
 Se logra alcanzar el resultado del indicador esperado, es por eso que se coloca en semáforo verde.


**EVALUACION DEL INDICADOR**


Satisfactorio

**DEPENDENCIA GENERAL:** N00 DIRECCIÓN DE DESARROLLO ECONOMICO  
**DEPENDENCIA AUXILIAR:** N00 Desarrollo Economico

ELABORÓ  
  
 Lic. Manuel Díaz Guerra



VO. BO.  
  
 Lic. Benjamin Montoya Estevez



**PILAR DE DESARROLLO / EJE TRANSVERSAL:** 2 Pilar 2: Económico  
**TEMA DE DESARROLLO:** Desarrollo económico  
**PROGRAMA PRESUPUESTARIO:** 03040201 Modernización Industrial y del Comercio  
**PROYECTO PRESUPUESTARIO:** 030402010102 Fortalecimiento a la micro y pequeña empresa  
**OBJETIVO DEL PROGRAMA PRESUPUESTARIO:** Agrupa los proyectos orientados a fomentar una cultura empresarial que asegure el desarrollo del comercio y la modernización industrial para proyectar y atraer inversión productiva extranjera, nacional y local, con fuerte impulso de las exportaciones, donde las cadenas productivas concreten el fortalecimiento de las micro, pequeñas, medianas y grandes empresas con absoluto apego a la normatividad  
**DEPENDENCIA GENERAL:** N00 DIRECCIÓN DE DESARROLLO ECONOMICO  
**DEPENDENCIA AUXILIAR:** N00 Desarrollo Economico

**ESTRUCTURA DEL INDICADOR**

**NOMBRE DEL INDICADOR:** Porcentaje de cursos impartidos en el adecuado manejo financiero.  
**FÓRMULA DEL CÁLCULO:** (Cursos impartidos de manejo financiero/Cursos de manejo financiero programados) \*100  
**INTERPRETACIÓN:**  
**DIMENSIÓN QUE ATIENDE:** Eficiencia **FRECUENCIA DE MEDICIÓN:** Trimestral  
**DESCRIPCIÓN DEL FACTOR DE COMPARACIÓN:**  
**AMBITO GEOGRAFICO:**  
**COBERTURA:**  
**LINEABASE**  
 Numero: NA 1.1

**COMPORTAMIENTO DE LAS VARIABLES DURANTE EL TRIMESTRE: Octubre-Diciembre**

VARIABLE	UNIDAD DE MEDIDA	OPERACION	META ANUAL	AVANCE TRIMESTRAL				AVANCE ACUMULADO			
				Programado	%	Alcanzado	%	Programado	%	Alcanzado	%
Cursos impartidos de manejo financiero			0,00	0,00	0,00	0,00	0,00	0,00	0,00	0,00	0,00
Cursos de manejo financiero programados			0,00	0,00	0,00	0,00	0,00	0,00	0,00	0,00	0,00

**COMPORTAMIENTO DEL INDICADOR**

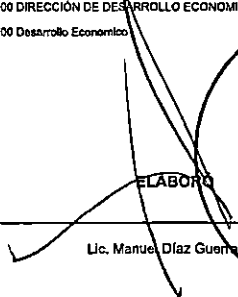

**DESCRIPCION DE LA META ANUAL**



META ANUAL	TRIMESTRE: Octubre-Diciembre							
	AVANCE TRIMESTRAL				AVANCE ACUMULADO			
	Programado	Alcanzado	EF%	SEMAFORO	Programado	Alcanzado	EF%	SEMAFORO
0,00	0,00	0,00	0,00		0,00	0,00	0,00	

DESCRIPCIÓN DE RESULTADOS Y JUSTIFICACIÓN EN CASO DE VARIACIÓN SUPERIOR A ± 10 % RESPECTO A LO PROGRAMADO

**EVALUACION DEL INDICADOR**

**DEPENDENCIA GENERAL:** N00 DIRECCIÓN DE DESARROLLO ECONOMICO  
**DEPENDENCIA AUXILIAR:** N00 Desarrollo Economico

LABORÓ  
  
 Lic. Manuel Díaz Guerra  
  
 DIRECCIÓN GENERAL DE DESARROLLO ECONOMICO

VO. BO.  
  
 Lic. Benjamin Montoya Estevez  
  
 PRESIDENCIA MUNICIPAL  
 DIRECCIÓN GENERAL DE PLANEACIÓN, INNOVACIÓN Y EMPLÉO  
 ADMINISTRATIVA  
 UNIDAD DE INFORMACIÓN, PLANEACIÓN, PRESUPUESTACIÓN Y EVALUACIÓN

**PILAR DE DESARROLLO / EJE TRANSVERSAL:** 2 Pilar 2: Económico  
**TEMA DE DESARROLLO:** Desarrollo económico  
**PROGRAMA PRESUPUESTARIO:** 03040201 Modernización Industrial y del Comercio  
**PROYECTO PRESUPUESTARIO:** 030402010102 Fortalecimiento a la micro y pequeña empresa  
**OBJETIVO DEL PROGRAMA PRESUPUESTARIO:** Agrupa los proyectos orientados a fomentar una cultura empresarial que asegure el desarrollo del comercio y la modernización industrial para proyectar y atraer inversión productiva extranjera, nacional y local, con fuerte impulso de las exportaciones, donde las cadenas productivas controlen el fortalecimiento de las micro, pequeñas, medianas y grandes empresas con absoluto apego a la normalidad  
**DEPENDENCIA GENERAL:** N00 DIRECCIÓN DE DESARROLLO ECONOMICO  
**DEPENDENCIA AUXILIAR:** N00 Desarrollo Economico

**ESTRUCTURA DEL INDICADOR**

**NOMBRE DEL INDICADOR:** Porcentaje de asistencias técnicas para lograr el saneamiento financiero impartidas.  
**FÓRMULA DEL CÁLCULO:** (Asistencias técnicas para lograr el saneamiento financiero impartidas/Asistencias programadas) \*100  
**INTERPRETACIÓN:**  
**DIMENSIÓN QUE ATIENDE:** Eficiencia **FRECUENCIA DE MEDICIÓN:** Trimestral  
**DESCRIPCIÓN DEL FACTOR DE COMPARACIÓN:**  
**AMBITO GEOGRAFICO:**  
**COBERTURA:**  
**LÍNEA BASE**  
**Numero:** NA 1.2

**COMPORTAMIENTO DE LAS VARIABLES DURANTE EL TRIMESTRE: Octubre-Diciembre**

VARIABLE	UNIDAD DE MEDIDA	OPERACION	META ANUAL	AVANCE TRIMESTRAL				AVANCE ACUMULADO			
				Programado	%	Alcanzado	%	Programado	%	Alcanzado	%
Asistencias técnicas para lograr el saneamiento financiero impartidas			0.00	0.00	0.00	0.00	0.00	0.00	0.00	0.00	0.00
Asistencias programadas			0.00	0.00	0.00	0.00	0.00	0.00	0.00	0.00	0.00

**COMPORTAMIENTO DEL INDICADOR**


**DESCRIPCIÓN DE LA META ANUAL**


META ANUAL	TRIMESTRE: Octubre-Diciembre							
	AVANCE TRIMESTRAL				AVANCE ACUMULADO			
	Programado	Alcanzado	EF%	SEMAFORO	Programado	Alcanzado	EF%	SEMAFORO
0.00	0.00	0.00	0.00		0.00	0.00	0.00	


DESCRIPCIÓN DE RESULTADOS Y JUSTIFICACIÓN EN CASO DE VARIACIÓN SUPERIOR A ±10 % RESPECTO A LO PROGRAMADO


**EVALUACION DEL INDICADOR**

**DEPENDENCIA GENERAL:** N00 DIRECCIÓN DE DESARROLLO ECONOMICO  
**DEPENDENCIA AUXILIAR:** N00 Desarrollo Economico

ELABORÓ  
  
 Lic. Manuel Díaz Guerra



VO. BO.  
  
 Lic. Benjamin Montoya Estevez





**PILAR DE DESARROLLO / EJE TRANSVERSAL:** 2 Pilar 2: Económico  
**TEMA DE DESARROLLO:** Desarrollo económico  
**PROGRAMA PRESUPUESTARIO:** 03040201 Modernización Industrial y del Comercio  
**PROYECTO PRESUPUESTARIO:** 0304020102 Fortalecimiento a la micro y pequeña empresa  
**OBJETIVO DEL PROGRAMA PRESUPUESTARIO:** Agrupa los proyectos orientados a fomentar una cultura empresarial que asegure el desarrollo del comercio y la modernización Industrial para proyectar y atraer inversión productiva extranjera, nacional y local, con fuerte impulso de las exportaciones, donde las cadenas productivas concreten el fortalecimiento de las micro, pequeñas, medianas y grandes empresas con absoluto apego a la normatividad  
**DEPENDENCIA GENERAL:** N00 DIRECCIÓN DE DESARROLLO ECONOMICO  
**DEPENDENCIA AUXILIAR:** N00 Desarrollo Economico

**ESTRUCTURA DEL INDICADOR**

**NOMBRE DEL INDICADOR:** Porcentaje de solicitudes para apoyos financieros atendidas.  
**FÓRMULA DEL CÁLCULO:** (Solicitudes de apoyos financieros atendidas/Solicitudes de apoyos financieros recibidas) \*100  
**INTERPRETACIÓN:**  
**DIMENSIÓN QUE ATIENDE:** Eficiencia **FRECUENCIA DE MEDICIÓN:** Trimestral  
**DESCRIPCIÓN DEL FACTOR DE COMPARACIÓN:**  
**AMBITO GEOGRAFICO:**  
**COBERTURA:**  
**LINEA BASE**  
**Numero:** NA 2.1

**COMPORTAMIENTO DE LAS VARIABLES DURANTE EL TRIMESTRE: Octubre-Diciembre**

VARIABLE	UNIDAD DE MEDIDA	OPERACION	META ANUAL	AVANCE TRIMESTRAL				AVANCE ACUMULADO			
				Programado	%	Alcanzado	%	Programado	%	Alcanzado	%
Solicitudes de apoyos financieros atendidas			0,00	0,00	0,00	0,00	0,00	0,00	0,00	0,00	0,00
Solicitudes de apoyos financieros recibidas			0,00	0,00	0,00	0,00	0,00	0,00	0,00	0,00	0,00

**COMPORTAMIENTO DEL INDICADOR**

**DESCRIPCIÓN DE LA METAANUAL**

METAANUAL	TRIMESTRE: Octubre-Diciembre							
	AVANCE TRIMESTRAL				AVANCE ACUMULADO			
	Programado	Alcanzado	EF%	SEMAFORO	Programado	Alcanzado	EF%	SEMAFORO
0,00	0,00	0,00	0,00		0,00	0,00	0,00	


DESCRIPCIÓN DE RESULTADOS Y JUSTIFICACIÓN EN CASO DE VARIACIÓN SUPERIOR A ± 10 % RESPECTO A LO PROGRAMADO


**EVALUACION DEL INDICADOR**

**DEPENDENCIA GENERAL:** N00 DIRECCIÓN DE DESARROLLO ECONOMICO  
**DEPENDENCIA AUXILIAR:** N00 Desarrollo Economico

ELABORÓ  
  
 Lic. Manuel Díaz Guerra



VQ. BO.  
  
 Lic. Benjamín Montoya Estevez



**PILAR DE DESARROLLO / EJE TRANSVERSAL:** 2 Pilar 2: Económico  
**TEMA DE DESARROLLO:** Desarrollo económico  
**PROGRAMA PRESUPUESTARIO:** 03040201 Modernización Industrial y del Comercio  
**PROYECTO PRESUPUESTARIO:** 0304020102 Fortalecimiento a la micro y pequeña empresa  
**OBJETIVO DEL PROGRAMA PRESUPUESTARIO:** Agrupa los proyectos orientados a fomentar una cultura empresarial que asegure el desarrollo del comercio y la modernización industrial para proyectar y atraer inversión productiva extranjera, nacional y local, con fuerte impulso de las exportaciones, donde las cadenas productivas concreten el fortalecimiento de las micro, pequeñas, medianas y grandes empresas con absoluto apego a la normatividad  
**DEPENDENCIA GENERAL:** N00 DIRECCIÓN DE DESARROLLO ECONOMICO  
**DEPENDENCIA AUXILIAR:** N00 Desarrollo Economico

**ESTRUCTURA DEL INDICADOR**

**NOMBRE DEL INDICADOR:** Porcentaje de aprobación de proyectos de expansión o crecimiento.  
**FÓRMULA DEL CÁLCULO:** (Proyectos de expansión o crecimiento aprobados/Total de proyectos de expansión o crecimiento recibidos) \*100  
**INTERPRETACIÓN:**  
**DIMENSIÓN QUE ATIENDE:** Eficiencia **FRECUENCIA DE MEDICIÓN:** Trimestral  
**DESCRIPCIÓN DEL FACTOR DE COMPARACIÓN:**  
**AMBITO GEOGRAFICO:**  
**COBERTURA:**  
**LÍNEA BASE**  
 Numero: NA 2.2

**COMPORTAMIENTO DE LAS VARIABLES DURANTE EL TRIMESTRE: Octubre-Diciembre**

VARIABLE	UNIDAD DE MEDIDA	OPERACION	META ANUAL	AVANCE TRIMESTRAL				AVANCE ACUMULADO			
				Programado	%	Alcanzado	%	Programado	%	Alcanzado	%
Proyectos de expansión o crecimiento aprobados			0.00	0.00	0.00	0.00	0.00	0.00	0.00	0.00	0.00
Total de proyectos de expansión o crecimiento recibidos			0.00	0.00	0.00	0.00	0.00	0.00	0.00	0.00	0.00

**COMPORTAMIENTO DEL INDICADOR**


**DESCRIPCIÓN DE LA META ANUAL**

META ANUAL	TRIMESTRE: Octubre-Diciembre							
	AVANCE TRIMESTRAL				AVANCE ACUMULADO			
	Programado	Alcanzado	EF%	SEMAFORO	Programado	Alcanzado	EF%	SEMAFORO
0.00	0.00	0.00	0.00		0.00	0.00	0.00	

DESCRIPCIÓN DE RESULTADOS Y JUSTIFICACIÓN EN CASO DE VARIACIÓN SUPERIOR A ± 10 % RESPECTO A LO PROGRAMADO

**EVALUACION DEL INDICADOR**

**DEPENDENCIA GENERAL:** N00 DIRECCIÓN DE DESARROLLO ECONOMICO  
**DEPENDENCIA AUXILIAR:** N00 Desarrollo Economico

ELABORÓ  
 Lic. Manuel Díaz Guerra  
  
 DIRECCIÓN GENERAL DE DESARROLLO ECONOMICO

VO. BO.  
 Lic. Benjamin Montoya Estevez  
  
 PRESIDENCIA MUNICIPAL  
 DIRECCIÓN GENERAL DE PLANEACIÓN, INNOVACIÓN Y SIMPLIFICACIÓN  
 ADMINISTRATIVA  
 LICENCIADO EN OPERACIONES, PLANEACIÓN, REGULACIÓN Y EVALUACIÓN

PILAR DE DESARROLLO / EJE TRANSVERSAL: 2 Pilar 2: Económico  
 TEMA DE DESARROLLO: Desarrollo económico  
 PROGRAMA PRESUPUESTARIO: 03040201 Modernización Industrial y del Comercio  
 PROYECTO PRESUPUESTARIO: 0304020102 Fortalecimiento a la micro y pequeña empresa  
 OBJETIVO DEL PROGRAMA PRESUPUESTARIO: Agrupa los proyectos orientados a fomentar una cultura empresarial que asegure el desarrollo del comercio y la modernización industrial para proyectar y atraer inversión productiva extranjera, nacional y local, con fuerte impulso de las exportaciones, donde las cadenas productivas concreten el fortalecimiento de las micro, pequeñas, medianas y grandes empresas con absoluto apego a la normatividad  
 DEPENDENCIA GENERAL: N00 DIRECCIÓN DE DESARROLLO ECONOMICO  
 DEPENDENCIA AUXILIAR: N00 Desarrollo Economico

ESTRUCTURA DEL INDICADOR

NOMBRE DEL INDICADOR: Porcentaje de estímulos a Micro y pequeños empresarios otorgados.  
 FÓRMULA DEL CÁLCULO:  $(\text{Estímulos otorgados} / \text{Estímulos programados}) * 100$   
 INTERPRETACIÓN:  
 DIMENSIÓN QUE ATIENDE: Eficiencia  
 DESCRIPCIÓN DEL FACTOR DE COMPARACIÓN:  
 AMBITO GEOGRAFICO:  
 COBERTURA:  
 LINEABASE  
 Numero: NA 2.3

FRECUENCIA DE MEDICIÓN: Trimestral

COMPORTAMIENTO DE LAS VARIABLES DURANTE EL TRIMESTRE: Octubre-Diciembre

VARIABLE	UNIDAD DE MEDIDA	OPERACION	META ANUAL	AVANCE TRIMESTRAL				AVANCE ACUMULADO			
				Programado	%	Alcanzado	%	Programado	%	Alcanzado	%
Estímulos otorgados			0.00	0.00	0.00	0.00	0.00	0.00	0.00	0.00	0.00
Estímulos programados			0.00	0.00	0.00	0.00	0.00	0.00	0.00	0.00	0.00

COMPORTAMIENTO DEL INDICADOR

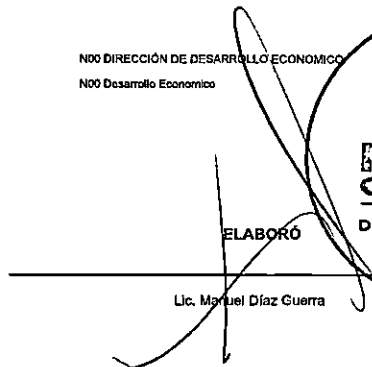
DESCRIPCIÓN DE LA META ANUAL


META ANUAL	TRIMESTRE: Octubre-Diciembre							
	AVANCE TRIMESTRAL				AVANCE ACUMULADO			
	Programado	Alcanzado	EF%	SEMAFORO	Programado	Alcanzado	EF%	SEMAFORO
0.00	0.00	0.00	0.00		0.00	0.00	0.00	

DESCRIPCIÓN DE RESULTADOS Y JUSTIFICACIÓN EN CASO DE VARIACIÓN SUPERIOR A ± 10 % RESPECTO A LO PROGRAMADO

EVALUACION DEL INDICADOR

DEPENDENCIA GENERAL: N00 DIRECCIÓN DE DESARROLLO ECONOMICO  
 DEPENDENCIA AUXILIAR: N00 Desarrollo Economico

ELABORÓ  
  
 Lic. Manuel Díaz Guerra



  
 EVO. BD  
 Lic. Benjamín Montoya Estevez



**PILAR DE DESARROLLO / EJE TRANSVERSAL:** 2 Pilar 2: Económico  
**TEMA DE DESARROLLO:** Desarrollo económico  
**PROGRAMA PRESUPUESTARIO:** 03040201 Modernización Industrial y del Comercio  
**PROYECTO PRESUPUESTARIO:** 0304020102 Fortalecimiento a la micro y pequeña empresa  
**OBJETIVO DEL PROGRAMA PRESUPUESTARIO:** Agrupa los proyectos orientados a fomentar una cultura empresarial que asegure el desarrollo del comercio y la modernización industrial para proyectar y atraer inversión productiva extranjera, nacional y local, con fuerte impulso de las exportaciones, donde las cadenas productivas concreten el fortalecimiento de las micro, pequeñas, medianas y grandes empresas con absoluto apego a la normalidad  
**DEPENDENCIA GENERAL:** N00 DIRECCIÓN DE DESARROLLO ECONOMICO  
**DEPENDENCIA AUXILIAR:** N00 Desarrollo Economico

**ESTRUCTURA DEL INDICADOR**

**NOMBRE DEL INDICADOR:** Porcentaje de campañas para la regularización del comercio  
**FÓRMULA DEL CÁLCULO:** (Campañas de regularización del comercio realizadas/Campañas de regularización del comercio programadas) \*100  
**INTERPRETACIÓN:** campañas para la regularización del comercio  
**DIMENSIÓN QUE ATIENDE:** Eficiencia **FRECUENCIA DE MEDICIÓN:** Trimestral  
**DESCRIPCIÓN DEL FACTOR DE COMPARACIÓN:** resultados 2023  
**AMBITO GEOGRAFICO:** Local municipal  
**COBERTURA:** Población municipal  
**LÍNEA BASE:** enero 2024  
**Numero:** NA 3.1

**COMPORTAMIENTO DE LAS VARIABLES DURANTE EL TRIMESTRE: Octubre-Diciembre**

VARIABLE	UNIDAD DE MEDIDA	OPERACION	META ANUAL	AVANCE TRIMESTRAL				AVANCE ACUMULADO			
				Programado	%	Alcanzado	%	Programado	%	Alcanzado	%
Campañas de regularización del comercio realizados	campañas	Sumable	2.00	1.00	50.00	0.00	0.00	2.00	100.00	4.00	200.00
Campañas de regularización del comercio programadas	campañas	Sumable	2.00	1.00	50.00	3.00	300.00	2.00	100.00	4.00	200.00

**COMPORTAMIENTO DEL INDICADOR**

**DESCRIPCIÓN DE LA META ANUAL**

campañas para la regularización del comercio


META ANUAL	TRIMESTRE: Octubre-Diciembre							
	AVANCE TRIMESTRAL				AVANCE ACUMULADO			
	Programado	Alcanzado	EF%	SEMAFORO	Programado	Alcanzado	EF%	SEMAFORO
100.00	100.00	0.00	0.00	Verde	100.00	100.00	100.00	Verde


**DESCRIPCIÓN DE RESULTADOS Y JUSTIFICACIÓN EN CASO DE VARIACIÓN SUPERIOR A ± 10 % RESPECTO A LO PROGRAMADO**  
 Se coloca el semáforo en color verde debido al resultado esperado.


**EVALUACION DEL INDICADOR**


Satisfactorio

**DEPENDENCIA GENERAL:** N00 DIRECCIÓN DE DESARROLLO ECONOMICO  
**DEPENDENCIA AUXILIAR:** N00 Desarrollo Economico

ELABORÓ  
  
 Lic. Manuel Díaz Guerra



VO. BO.  
  
 Lic. Benjamín Montoya Estevez



**PILAR DE DESARROLLO / EJE TRANSVERSAL:** 2 Pilar 2: Económico  
**TEMA DE DESARROLLO:** Desarrollo económico  
**PROGRAMA PRESUPUESTARIO:** 03040201 Modernización industrial y del Comercio  
**PROYECTO PRESUPUESTARIO:** 0304020102 Fortalecimiento a la micro y pequeña empresa  
**OBJETIVO DEL PROGRAMA PRESUPUESTARIO:** Agrupa los proyectos orientados a fomentar una cultura empresarial que asegure el desarrollo del comercio y la modernización industrial para proyectar y atraer inversión productiva extranjera, nacional y local, con fuerte impulso de las exportaciones, donde las cadenas productivas concreten el fortalecimiento de las micro, pequeñas, medianas y grandes empresas con absoluto apego a la normatividad  
**DEPENDENCIA GENERAL:** N00 DIRECCIÓN DE DESARROLLO ECONOMICO  
**DEPENDENCIA AUXILIAR:** N00 Desarrollo Economico

**ESTRUCTURA DEL INDICADOR**

**NOMBRE DEL INDICADOR:** Porcentaje de dictámenes de giro otorgados para regularizar la operación comercial de las unidades económicas  
**FÓRMULA DEL CÁLCULO:** (Dictámenes de giro otorgados/Solicitudes para dictámenes de giro recibidas) \*100  
**INTERPRETACIÓN:**  
**DIMENSIÓN QUE ATIENDE:** Eficiencia **FRECUENCIA DE MEDICIÓN:** Trimestral  
**DESCRIPCIÓN DEL FACTOR DE COMPARACIÓN:**  
**AMBITO GEOGRAFICO:**  
**COBERTURA:**  
**LINEA BASE**  
**Numero:** NA 3.2

**COMPORTAMIENTO DE LAS VARIABLES DURANTE EL TRIMESTRE: Octubre-Diciembre**

VARIABLE	UNIDAD DE MEDIDA	OPERACION	META ANUAL	AVANCE TRIMESTRAL				AVANCE ACUMULADO			
				Programado	%	Alcanzado	%	Programado	%	Alcanzado	%
Dictámenes de giro otorgados			0.00	0.00	0.00	0.00	0.00	0.00	0.00	0.00	0.00
Solicitudes para dictámenes de giro recibidas			0.00	0.00	0.00	0.00	0.00	0.00	0.00	0.00	0.00

**COMPORTAMIENTO DEL INDICADOR**


**DESCRIPCION DE LA META ANUAL**


META ANUAL	TRIMESTRE: Octubre-Diciembre							
	AVANCE TRIMESTRAL				AVANCE ACUMULADO			
	Programado	Alcanzado	EF%	SEMAFORO	Programado	Alcanzado	EF%	SEMAFORO
0.00	0.00	0.00	0.00		0.00	0.00	0.00	


DESCRIPCIÓN DE RESULTADOS Y JUSTIFICACIÓN EN CASO DE VARIACIÓN SUPERIOR A ± 10 % RESPECTO A LO PROGRAMADO


**EVALUACION DEL INDICADOR**

**DEPENDENCIA GENERAL:** N00 DIRECCIÓN DE DESARROLLO ECONOMICO  
**DEPENDENCIA AUXILIAR:** N00 Desarrollo Economico

ELABORÓ  
  
 Lic. Manuel Díaz Guerra



VO. BO.  
  
 Lic. Benjamin Moritoya Estevez



**PILAR DE DESARROLLO / EJE TRANSVERSAL:** 2 Pilar 2: Económico  
**TEMA DE DESARROLLO:** Desarrollo económico  
**PROGRAMA PRESUPUESTARIO:** 03040201 Modernización Industrial y del Comercio  
**PROYECTO PRESUPUESTARIO:** 0304020102 Fortalecimiento a la micro y pequeña empresa  
**OBJETIVO DEL PROGRAMA PRESUPUESTARIO:** Agrupa los proyectos orientados a fomentar una cultura empresarial que asegure el desarrollo del comercio y la modernización industrial para proyectar y atraer inversión productiva extranjera, nacional y local, con fuerte impulso de las exportaciones, donde las cadenas productivas concreten el fortalecimiento de las micro, pequeñas, medianas y grandes empresas con absoluto apego a la normalidad  
**DEPENDENCIA GENERAL:** N00 DIRECCIÓN DE DESARROLLO ECONOMICO  
**DEPENDENCIA AUXILIAR:** N00 Desarrollo Economico

**ESTRUCTURA DEL INDICADOR**

**NOMBRE DEL INDICADOR:** Porcentaje de eficiencia en el otorgamiento de licencias y/o permisos de funcionamiento a las unidades económicas  
**FÓRMULA DEL CÁLCULO:** (Licencias y/o permisos de funcionamiento otorgadas a las unidades económicas/Solicitudes de licencias y/o permisos de funcionamiento recibidas por las unidades económicas) \*100  
**INTERPRETACIÓN:** eficiencia en el otorgamiento de licencias y/o permisos de funcionamiento a las unidades económicas  
**DIMENSIÓN QUE ATIENDE:** Eficiencia **FRECUENCIA DE MEDICIÓN:** Trimestral  
**DESCRIPCIÓN DEL FACTOR DE COMPARACIÓN:** resultados 2023  
**AMBITO GEOGRAFICO:** local municipal  
**COBERTURA:** Población municipal  
**LINEA BASE:** enero 2024  
**Numero:** NA 3.3

**COMPORTAMIENTO DE LAS VARIABLES DURANTE EL TRIMESTRE: Octubre-Diciembre**

VARIABLE	UNIDAD DE MEDIDA	OPERACION	META ANUAL	AVANCE TRIMESTRAL				AVANCE ACUMULADO			
				Programado	%	Alcanzado	%	Programado	%	Alcanzado	%
Licencias y/o permisos de funcionamiento otorgadas a las unidades económicas	Licencias de funcionamiento	Sumable	5,000.00	5,000.00	100.00	458.00	9.96	5,000.00	100.00	2,250.00	45.80
Solicitudes de licencias y/o permisos de funcionamiento recibidas por las unidades económicas	Licencias de funcionamiento	Sumable	5,000.00	5,000.00	100.00	488.00	9.96	5,000.00	100.00	2,351.00	47.02

**COMPORTAMIENTO DEL INDICADOR**

**DESCRIPCION DE LA META ANUAL**

META ANUAL	TRIMESTRE: Octubre-Diciembre							
	AVANCE TRIMESTRAL				AVANCE ACUMULADO			
	Programado	Alcanzado	EF%	SEMAFORO	Programado	Alcanzado	EF%	SEMAFORO
100.00	100.00	100.00	100.00	Verde	100.00	97.41	97.41	Verde

**DESCRIPCION DE RESULTADOS Y JUSTIFICACION EN CASO DE VARIACION SUPERIOR A ±10 % RESPECTO A LO PROGRAMADO**  
 Se cotoca en verde debido a que se lograron regularizar unidades

**EVALUACION DEL INDICADOR**

Satisfactorio

**DEPENDENCIA GENERAL:** N00 DIRECCIÓN DE DESARROLLO ECONOMICO

**DEPENDENCIA AUXILIAR:** N00 Desarrollo Economico

ELABORÓ

Lic. Manuel Díaz Guerra



VO. BO:

Lic. Benjamín Montoya Estevez



**PILAR DE DESARROLLO / EJE TRANSVERSAL:** 2 Pilar 2: Económico  
**TEMA DE DESARROLLO:** Desarrollo económico  
**PROGRAMA PRESUPUESTARIO:** 03040201 Modernización Industrial y del Comercio  
**PROYECTO PRESUPUESTARIO:** 030402010102 Fortalecimiento a la micro y pequeña empresa  
**OBJETIVO DEL PROGRAMA PRESUPUESTARIO:** Agrupa los proyectos orientados a fomentar una cultura empresarial que asegure el desarrollo del comercio y la modernización industrial para proyectar y atraer inversión productiva extranjera, nacional y local, con fuerte impulso de las exportaciones, donde las cadenas productivas concreten el fortalecimiento de las micro, pequeñas, medianas y grandes empresas con absoluto apego a la normatividad  
**DEPENDENCIA GENERAL:** N00 DIRECCIÓN DE DESARROLLO ECONOMICO  
**DEPENDENCIA AUXILIAR:** N00 Desarrollo Economico

**ESTRUCTURA DEL INDICADOR**

**NOMBRE DEL INDICADOR:** Porcentaje de inspecciones realizadas para identificar que las unidades económicas cuentan con las condiciones necesarias para su operación  
**FÓRMULA DEL CÁLCULO:**  $(\text{Inspecciones realizadas a las unidades económicas} / \text{Inspecciones programadas a las unidades económicas}) * 100$   
**INTERPRETACIÓN:** Inspecciones realizadas para identificar que las unidades económicas cuenten con las condiciones necesarias para su operación  
**DIMENSIÓN QUE ATIENDE:** Eficiencia **FRECUENCIA DE MEDICIÓN:** Trimestral  
**DESCRIPCIÓN DEL FACTOR DE COMPARACIÓN:** resultados 2023  
**AMBITO GEOGRAFICO:** Local municipal  
**COBERTURA:** Unidades economicas municipales  
**LINEA BASE:** enero 2024  
**Numero:** NA 3.4

**COMPORTAMIENTO DE LAS VARIABLES DURANTE EL TRIMESTRE: Octubre-Diciembre**

VARIABLE	UNIDAD DE MEDIDA	OPERACION	META ANUAL	AVANCE TRIMESTRAL				AVANCE ACUMULADO			
				Programado	%	Alcanzado	%	Programado	%	Alcanzado	%
Inspecciones realizadas a las unidades económicas	Inspecciones	Sumable	80,00	20,00	25,00	20,00	100,00	80,00	100,00	116,00	145,00
Inspecciones programadas a las unidades económicas	Inspecciones	Sumable	80,00	20,00	25,00	20,00	100,00	80,00	100,00	80,00	100,00

**COMPORTAMIENTO DEL INDICADOR**

**DESCRIPCIÓN DE LA META ANUAL**

Inspecciones realizadas para identificar que las unidades económicas cuenten con las condiciones necesarias para su operación


META ANUAL	TRIMESTRE: Octubre-Diciembre							
	AVANCE TRIMESTRAL				AVANCE ACUMULADO			
	Programado	Alcanzado	EF%	SEMAFORO	Programado	Alcanzado	EF%	SEMAFORO
100,00	100,00	100,00	100,00	Verde	100,00	145,00	145,00	Verde


**DESCRIPCIÓN DE RESULTADOS Y JUSTIFICACIÓN EN CASO DE VARIACIÓN SUPERIOR A ± 10 % RESPECTO A LO PROGRAMADO**  
 Se coloca el semaforo en color amarillo debido a que no se logra alcanzar el resultado esperado del indicador


**EVALUACION DEL INDICADOR**


En riesgo

**DEPENDENCIA GENERAL:** N00 DIRECCIÓN DE DESARROLLO ECONOMICO  
**DEPENDENCIA AUXILIAR:** N00 Desarrollo Economico

**ELABORO**  
  
 Lic. Manuel Díaz Guerra



**VO. BO.**  
  
 Lic. Benjamín Montoya Estevez



**PILAR DE DESARROLLO / EJE TRANSVERSAL:** 2 Pilar 2: Económico  
**TEMA DE DESARROLLO:** Desarrollo económico  
**PROGRAMA PRESUPUESTARIO:** 03040201 Modernización Industrial y del Comercio  
**PROYECTO PRESUPUESTARIO:** 0304020102 Fortalecimiento a la micro y pequeña empresa  
**OBJETIVO DEL PROGRAMA PRESUPUESTARIO:** Agrupa los proyectos orientados a fomentar una cultura empresarial que asegure el desarrollo del comercio y la modernización industrial para proyectar y atraer inversión productiva extranjera, nacional y local, con fuerte impulso de las exportaciones, donde las cadenas productivas concreten el fortalecimiento de las micro, pequeñas, medianas y grandes empresas con absoluto apego a la normatividad  
**DEPENDENCIA GENERAL:** N00 DIRECCIÓN DE DESARROLLO ECONOMICO  
**DEPENDENCIA AUXILIAR:** N00 Desarrollo Economico

**ESTRUCTURA DEL INDICADOR**

**NOMBRE DEL INDICADOR:** Porcentaje de verificaciones para prevenir sanciones a las unidades económicas  
**FÓRMULA DEL CÁLCULO:**  $(\text{Verificaciones realizadas} / \text{Verificaciones programadas}) * 100$   
**INTERPRETACIÓN:** verificaciones para prevenir sanciones a las unidades económicas  
**DIMENSIÓN QUE ATIENDE:** Eficiencia **FRECUENCIA DE MEDICIÓN:** Trimestral  
**DESCRIPCIÓN DEL FACTOR DE COMPARACIÓN:** resultados 2023  
**AMBITO GEOGRAFICO:** Local municipal  
**COBERTURA:** Población municipal  
**LINEABASE:** enero 2024  
**Numero:** NA 3.5

**COMPORTAMIENTO DE LAS VARIABLES DURANTE EL TRIMESTRE: Octubre-Diciembre**

VARIABLE	UNIDAD DE MEDIDA	OPERACION	META ANUAL	AVANCE TRIMESTRAL				AVANCE ACUMULADO			
				Programado	%	Alcanzado	%	Programado	%	Alcanzado	%
Verificaciones realizadas	Verificaciones	Sumable	80.00	20.00	25.00	20.00	100.00	80.00	100.00	84.00	105.00
Verificaciones programadas	Verificaciones	Sumable	80.00	20.00	25.00	20.00	100.00	80.00	100.00	80.00	100.00

**COMPORTAMIENTO DEL INDICADOR**

**DESCRIPCIÓN DE LA META ANUAL**

verificaciones para prevenir sanciones a las unidades económicas


META ANUAL	TRIMESTRE: Octubre-Diciembre							
	AVANCE TRIMESTRAL				AVANCE ACUMULADO			
	Programado	Alcanzado	EF%	SEMAFORO	Programado	Alcanzado	EF%	SEMAFORO
100.00	100.00	100.00	100.00	Verde	100.00	105.00	105.00	Verde


**DESCRIPCIÓN DE RESULTADOS Y JUSTIFICACIÓN EN CASO DE VARIACIÓN SUPERIOR A ± 10 % RESPECTO A LO PROGRAMADO**  
 Se logra alcanzar el resultado


**EVALUACION DEL INDICADOR**


Satisfactorio

**DEPENDENCIA GENERAL:** N00 DIRECCIÓN DE DESARROLLO ECONOMICO  
**DEPENDENCIA AUXILIAR:** N00 Desarrollo Economico

ELABORÓ  
  
 Lic. Manuel Díaz Guerra



VO. BO.  
  
 Lic. Benjamin Montoya Estevez







PbRm-08b FICHA TECNICA DE SEGUIMIENTO DE INDICADORES 2024 DE GESTIÓN O ESTRATEGICO

TIPO DE FICHA: OSFEM

**PILAR DE DESARROLLO / EJE TRANSVERSAL:** 2 Pilar 2: Económico  
**TEMA DE DESARROLLO:** Desarrollo económico  
**PROGRAMA PRESUPUESTARIO:** 03010201 Empleo  
**PROYECTO PRESUPUESTARIO:** 030102010202 Colocación de trabajadores desempleados 030102010203 Fomento para el autoempleo  
**OBJETIVO DEL PROGRAMA PRESUPUESTARIO:** Integra los proyectos dirigidos a dinamizar el empleo en territorio municipal, fomentando el desarrollo de la planta productiva, aumentar la oportunidad de empleo, vinculando su oferta y demanda, y garantizar que la población económicamente activa disfrute de las mismas condiciones de empleo, remuneración y oportunidades sin discriminación alguna, mediante la formación de los recursos humanos para  
**DEPENDENCIA GENERAL:** N00 DIRECCIÓN DE DESARROLLO ECONOMICO  
**DEPENDENCIA AUXILIAR:** N00 Desarrollo Economico

ESTRUCTURA DEL INDICADOR

**NOMBRE DEL INDICADOR:** Tasa de variación en la instalación de ferias de empleo.  
**FÓRMULA DEL CÁLCULO:** ((Ferias de empleo instaladas en el año actual/Ferias de empleo presenciales instaladas en el año anterior) -1) \*100  
**INTERPRETACIÓN:** variación en la instalación de ferias de empleo.  
**DIMENSIÓN QUE ATIENDE:** Eficiencia **FRECUENCIA DE MEDICIÓN:** Anual  
**DESCRIPCIÓN DEL FACTOR DE COMPARACIÓN:** resultados 2023  
**AMBITO GEOGRAFICO:** Local municipal  
**COBERTURA:** Población municipal  
**LINEABASE:** enero 2024

Numero: NF 1

COMPORTAMIENTO DE LAS VARIABLES DURANTE EL TRIMESTRE: Octubre-Diciembre

VARIABLE	UNIDAD DE MEDIDA	OPERACION	META ANUAL	AVANCE TRIMESTRAL				AVANCE ACUMULADO			
				Programado	%	Alcanzado	%	Programado	%	Alcanzado	%
Ferias de empleo instaladas en el año actual	ferias de empleo	No sumable	6,00	6,00	100,00	6,00	100,00	6,00	100,00	6,00	100,00
Ferias de empleo presenciales instaladas en el año anterior	ferias de empleo	No sumable	5,00	5,00	100,00	5,00	100,00	5,00	100,00	5,00	100,00

COMPORTAMIENTO DEL INDICADOR

DESCRIPCION DE LA METAANUAL

METAANUAL	TRIMESTRE: Octubre-Diciembre							
	AVANCE TRIMESTRAL				AVANCE ACUMULADO			
	Programado	Alcanzado	EF%	SEMAFORO	Programado	Alcanzado	EF%	SEMAFORO
20,00	20,00	20,00	100,00	Verde	20,00	20,00	100,00	Verde

DESCRIPCIÓN DE RESULTADOS Y JUSTIFICACIÓN EN CASO DE VARIACIÓN SUPERIOR A ±10 % RESPECTO A LO PROGRAMADO  
 Se alcanza el resultado del indicador

EVALUACION DEL INDICADOR

Satisfactorio

**DEPENDENCIA GENERAL:** N00 DIRECCIÓN DE DESARROLLO ECONOMICO  
**DEPENDENCIA AUXILIAR:** N00 Desarrollo Economico



Lic. Manuel Díaz Guerra



Lic. Benjamin Montoya Estevez

**PILAR DE DESARROLLO / EJE TRANSVERSAL:** 2 Pilar 2: Económico  
**TEMA DE DESARROLLO:** Desarrollo económico  
**PROGRAMA PRESUPUESTARIO:** 03010201 Empleo  
**PROYECTO PRESUPUESTARIO:** 030102010202 Colocación de trabajadores desempleados 030102010203 Fomento para el autoempleo  
**OBJETIVO DEL PROGRAMA PRESUPUESTARIO:** Integra los proyectos dirigidos a dinamizar el empleo en territorio municipal, fomentando el desarrollo de la planta productiva, aumentar la oportunidad de empleo, vinculando su oferta y demanda, y garantizar que la población económicamente activa disfrute de las mismas condiciones de empleo, remuneración y oportunidades sin discriminación alguna, mediante la formación de los recursos humanos para  
**DEPENDENCIA GENERAL:** N00 DIRECCIÓN DE DESARROLLO ECONOMICO  
**DEPENDENCIA AUXILIAR:** N00 Desarrollo Economico

**ESTRUCTURA DEL INDICADOR**

**NOMBRE DEL INDICADOR:** Tasa de variación en el número de personas en edad productiva empleadas.  
**FÓRMULA DEL CÁLCULO:**  $((Personas\ en\ edad\ productiva\ empleadas\ en\ el\ año\ actual / Personas\ en\ edad\ productiva\ empleadas\ en\ el\ año\ anterior) - 1) * 100$   
**INTERPRETACIÓN:** variación en el número de personas en edad productiva empleadas.  
**DIMENSIÓN QUE ATIENDE:** Eficiencia **FRECUENCIA DE MEDICIÓN:** Anual  
**DESCRIPCIÓN DEL FACTOR DE COMPARACIÓN:** resultados 2023  
**AMBITO GEOGRAFICO:** Local municipal  
**COBERTURA:** Población municipal  
**LINEABASE:** enero 2024  
 Numero: NP 1

**COMPORTAMIENTO DE LAS VARIABLES DURANTE EL TRIMESTRE: Octubre-Diciembre**

VARIABLE	UNIDAD DE MEDIDA	OPERACION	META ANUAL	AVANCE TRIMESTRAL				AVANCE ACUMULADO			
				Programado	%	Alcanzado	%	Programado	%	Alcanzado	%
Personas en edad productiva empleadas en el año actual	Personas	Sumable	278.755.00	278.755.00	100,00	278.755.00	100,00	278.755.00	100,00	278.755.00	100,00
Personas en edad productiva empleadas en el año anterior	Personas	Sumable	278.755.00	278.755.00	100,00	278.755.00	100,00	278.755.00	100,00	278.755.00	100,00

**COMPORTAMIENTO DEL INDICADOR**

**DESCRIPCION DE LA METAANUAL**

variación en el número de personas en edad productiva empleadas,

METAANUAL	TRIMESTRE: Octubre-Diciembre							
	AVANCE TRIMESTRAL				AVANCE ACUMULADO			
	Programado	Alcanzado	EF%	SEMAFORO	Programado	Alcanzado	EF%	SEMAFORO
0,00	0,00	0,00	0,00	Verde	0,00	0,00	0,00	Verde

DESCRIPCION DE RESULTADOS Y JUSTIFICACION EN CASO DE VARIACION SUPERIOR A ± 10 % RESPECTO A LO PROGRAMADO  
 Se coloca en color verde por el resultado arrojado del indicador.

**EVALUACION DEL INDICADOR**

Satisfactorio

**DEPENDENCIA GENERAL:** N00 DIRECCIÓN DE DESARROLLO ECONOMICO  
**DEPENDENCIA AUXILIAR:** N00 Desarrollo Economico

ELABORÓ

Lic. Manuel Díaz Guerra



VO. BO.  
 Benjamin Estevez  
 Lic. Benjamin Montoya Estevez



**PILAR DE DESARROLLO / EJE TRANSVERSAL:** 2 Pilar 2: Económico  
**TEMA DE DESARROLLO:** Desarrollo económico  
**PROGRAMA PRESUPUESTARIO:** 03010201 Empleo  
**PROYECTO PRESUPUESTARIO:** 030102010202 Colocación de trabajadores desempleados 030102010203 Fomento para el autoempleo  
**OBJETIVO DEL PROGRAMA PRESUPUESTARIO:** Integra los proyectos dirigidos a dinamizar el empleo en territorio municipal, fomentando el desarrollo de la planta productiva, aumentando la oportunidad de empleo, vinculando su oferta y demanda, y garantizar que la población económicamente activa disfrute de las mismas condiciones de empleo, remuneración y oportunidades sin discriminación alguna, mediante la formación de los recursos humanos para  
**DEPENDENCIA GENERAL:** N00 DIRECCIÓN DE DESARROLLO ECONOMICO  
**DEPENDENCIA AUXILIAR:** N00 Desarrollo Economico

**ESTRUCTURA DEL INDICADOR**

**NOMBRE DEL INDICADOR:** Porcentaje personas vinculadas a una vacante de empleo.  
**FÓRMULA DEL CÁLCULO:** (Personas vinculadas a una vacante de empleo / Número de solicitantes) \* 100  
**INTERPRETACIÓN:** personas vinculadas a una vacante de empleo.  
**DIMENSIÓN QUE ATIENDE:** Eficiencia **FRECUENCIA DE MEDICIÓN:** Semestral  
**DESCRIPCIÓN DEL FACTOR DE COMPARACIÓN:** resultados 2023  
**AMBITO GEOGRAFICO:** Local municipal  
**COBERTURA:** Poblacion municipal  
**LINEA BASE:** enero 2024  
 Numero: NC 1

**COMPORTAMIENTO DE LAS VARIABLES DURANTE EL TRIMESTRE: Octubre-Diciembre**

VARIABLE	UNIDAD DE MEDIDA	OPERACION	META ANUAL	AVANCE TRIMESTRAL				AVANCE ACUMULADO			
				Programado	%	Alcanzado	%	Programado	%	Alcanzado	%
Personas vinculadas a una vacante de empleo	Personas	Sumable	1,000.00	500.00	50.00	2,350.00	470.00	1,000.00	100.00	3,850.00	385.00
Número de solicitantes	Personas	Sumable	1,000.00	500.00	50.00	2,500.00	500.00	1,000.00	100.00	4,500.00	450.00

**COMPORTAMIENTO DEL INDICADOR**

**DESCRIPCION DE LA META ANUAL**

personas vinculadas a una vacante de empleo.

METAANUAL	TRIMESTRE: Octubre-Diciembre							
	AVANCE TRIMESTRAL				AVANCE ACUMULADO			
	Programado	Alcanzado	EF%	SEMAFORO	Programado	Alcanzado	EF%	SEMAFORO
100,00	100,00	94,00	94,00	Verde	100,00	85,58	85,58	Verde


**DESCRIPCIÓN DE RESULTADOS Y JUSTIFICACIÓN EN CASO DE VARIACIÓN SUPERIOR A ± 10 % RESPECTO A LO PROGRAMADO**  
 Se coloca el semáforo en color verde debido al resultado del indicador.

**EVALUACION DEL INDICADOR**


Satisfactorio

**DEPENDENCIA GENERAL:** N00 DIRECCIÓN DE DESARROLLO ECONOMICO  
**DEPENDENCIA AUXILIAR:** N00 Desarrollo Economico

**ELABORO**  
 Lic. Manuel Díaz Guerra



**VO. BO.**  
 Lic. Benjamín Montoya Estevez



**PILAR DE DESARROLLO / EJE TRANSVERSAL:** 2 Pilar 2: Económico  
**TEMA DE DESARROLLO:** Desarrollo económico  
**PROGRAMA PRESUPUESTARIO:** 03010201 Empleo  
**PROYECTO PRESUPUESTARIO:** 030102010202 Colocación de trabajadores desempleados 030102010203 Fomento para el autoempleo  
**OBJETIVO DEL PROGRAMA PRESUPUESTARIO:** Integra los proyectos dirigidos a dinamizar el empleo en territorio municipal, fomentando el desarrollo de la planta productiva, aumentar la oportunidad de empleo, vinculando su oferta y demanda, y garantizar que la población económicamente activa disfrute de las mismas condiciones de empleo, remuneración y oportunidades sin discriminación alguna, mediante la formación de los recursos humanos para  
**DEPENDENCIA GENERAL:** N00 DIRECCIÓN DE DESARROLLO ECONOMICO  
**DEPENDENCIA AUXILIAR:** N00 Desarrollo Economico

**ESTRUCTURA DEL INDICADOR**

**NOMBRE DEL INDICADOR:** Porcentaje de participación empresarial  
**FÓRMULA DEL CÁLCULO:** (Empresas participantes/Empresas convocadas) \*100  
**INTERPRETACIÓN:** participación empresarial  
**DIMENSIÓN QUE ATIENDE:** Eficiencia  
**DESCRIPCIÓN DEL FACTOR DE COMPARACIÓN:** resultados 2023  
**AMBITO GEOGRAFICO:** Local municipal  
**COBERTURA:** Población municipal  
**LINEA BASE:** enero 2024  
**Numero:** NA 1.1

**FRECUENCIA DE MEDICIÓN:** Trimestral

**COMPORTAMIENTO DE LAS VARIABLES DURANTE EL TRIMESTRE: Octubre-Diciembre**

VARIABLE	UNIDAD DE MEDIDA	OPERACION	META ANUAL	AVANCE TRIMESTRAL				AVANCE ACUMULADO			
				Programado	%	Alcanzado	%	Programado	%	Alcanzado	%
Empresas participantes	empresas	Sumable	60.00	15.00	25.00	60.00	400.00	60.00	100.00	133.00	221.67
Empresas convocadas	empresas	Sumable	60.00	15.00	25.00	60.00	400.00	60.00	100.00	181.00	301.67

**COMPORTAMIENTO DEL INDICADOR**

**DESCRIPCIÓN DE LA METAANUAL**

participación empresarial

METAANUAL	TRIMESTRE: Octubre-Diciembre							
	AVANCE TRIMESTRAL				AVANCE ACUMULADO			
	Programado	Alcanzado	EF%	SEMAFORO	Programado	Alcanzado	EF%	SEMAFORO
100.00	100.00	100.00	100.00	Verde	100.00	73.48	73.48	Verde

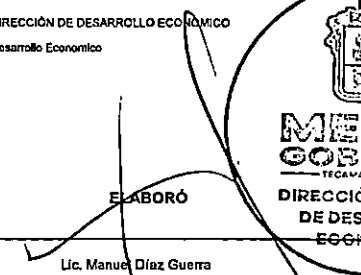

DESCRIPCIÓN DE RESULTADOS Y JUSTIFICACIÓN EN CASO DE VARIACIÓN SUPERIOR A ± 10 % RESPECTO A LO PROGRAMADO  
 No se alcanza el resultado esperado.

**EVALUACION DEL INDICADOR**



En riesgo

**DEPENDENCIA GENERAL:** N00 DIRECCIÓN DE DESARROLLO ECONOMICO  
**DEPENDENCIA AUXILIAR:** N00 Desarrollo Economico

ELABORÓ  
 Lic. Manuel Díaz Guerra

VO. BO.  
 Lic. Benjamin Montoya Estevez

**PILAR DE DESARROLLO / EJE TRANSVERSAL:** 2 Pilar 2: Económico  
**TEMA DE DESARROLLO:** Desarrollo económico  
**PROGRAMA PRESUPUESTARIO:** 03010201 Empleo  
**PROYECTO PRESUPUESTARIO:** 030102010202 Colocación de trabajadores desempleados 030102010203 Fomento para el autoempleo  
**OBJETIVO DEL PROGRAMA PRESUPUESTARIO:** Integra los proyectos dirigidos a dinamizar el empleo en territorio municipal, fomentando el desarrollo de la planta productiva, aumentar la oportunidad de empleo, vinculando su oferta y demanda, y garantizar que la población económicamente activa disfrute de las mismas condiciones de empleo, remuneración y oportunidades sin discriminación alguna, mediante la formación de los recursos humanos para  
**DEPENDENCIA GENERAL:** N00 DIRECCIÓN DE DESARROLLO ECONOMICO  
**DEPENDENCIA AUXILIAR:** N00 Desarrollo Economico

**ESTRUCTURA DEL INDICADOR**

**NOMBRE DEL INDICADOR:** Porcentaje de vacantes ofertadas que fueron ocupadas.  
**FÓRMULA DEL CÁLCULO:**  $(\text{Vacantes ocupadas} / \text{Vacantes disponibles}) * 100$   
**INTERPRETACIÓN:** vacantes ofertadas que fueron ocupadas.  
**DIMENSIÓN QUE ATIENDE:** Eficiencia **FRECUENCIA DE MEDICIÓN:** Trimestral  
**DESCRIPCIÓN DEL FACTOR DE COMPARACIÓN:** resultados 2023  
**AMBITO GEOGRAFICO:** Local municipal  
**COBERTURA:** Población municipal  
**LINEABASE:** enero 2024  
**Numero:** NA 1.2

**COMPORTAMIENTO DE LAS VARIABLES DURANTE EL TRIMESTRE: Octubre-Diciembre**

VARIABLE	UNIDAD DE MEDIDA	OPERACION	META ANUAL	AVANCE TRIMESTRAL				AVANCE ACUMULADO			
				Programado	%	Alcanzado	%	Programado	%	Alcanzado	%
Vacantes ocupadas	vacantes	Sumable	1,000.00	250.00	25.00	385.00	146.00	1,000.00	100.00	1,015.00	101.50
Vacantes disponibles	vacantes	Sumable	1,000.00	250.00	25.00	187.00	74.80	1,000.00	100.00	2,187.00	218.70

**COMPORTAMIENTO DEL INDICADOR**

**DESCRIPCION DE LA META ANUAL**

vacantes ofertadas que fueron ocupadas,

META ANUAL	TRIMESTRE: Octubre-Diciembre							
	AVANCE TRIMESTRAL				AVANCE ACUMULADO			
	Programado	Alcanzado	EF%	SEMAFORO	Programado	Alcanzado	EF%	SEMAFORO
100.00	100.00	195.19	195.19	Rojo	100.00	46.41	46.41	Rojo

DESCRIPCIÓN DE RESULTADOS Y JUSTIFICACIÓN EN CASO DE VARIACIÓN SUPERIOR A ± 10 % RESPECTO A LO PROGRAMADO  
 Se colocó el semáforo en color rojo debido a que no se logra alcanzar el resultado esperado del indicador.

**EVALUACION DEL INDICADOR**

**Critico**  
**DEPENDENCIA GENERAL:** N00 DIRECCIÓN DE DESARROLLO ECONOMICO  
**DEPENDENCIA AUXILIAR:** N00 Desarrollo Economico

ELABORÓ

Lic. Manuel Díaz Guerra



vo. Bq.  
 Lic. Benjamin Montoya Estevez



**PILAR DE DESARROLLO / EJE TRANSVERSAL:** 2 Pilar 2: Económico  
**TEMA DE DESARROLLO:** Desarrollo económico  
**PROGRAMA PRESUPUESTARIO:** 03010201 Empleo  
**PROYECTO PRESUPUESTARIO:** 030102010202 Colocación de trabajadores desempleados 030102010203 Fomento para el autoempleo  
**OBJETIVO DEL PROGRAMA PRESUPUESTARIO:** Integra los proyectos dirigidos a dinamizar el empleo en territorio municipal, fomentando el desarrollo de la planta productiva, aumentando la oportunidad de empleo, vinculando su oferta y demanda, y garantizar que la población económicamente activa disfrute de las mismas condiciones de empleo, remuneración y oportunidades sin discriminación alguna, mediante la formación de los recursos humanos para  
**DEPENDENCIA GENERAL:** N00 DIRECCIÓN DE DESARROLLO ECONOMICO  
**DEPENDENCIA AUXILIAR:** N00 Desarrollo Económico

**ESTRUCTURA DEL INDICADOR**

**NOMBRE DEL INDICADOR:** Porcentaje de concurrencia a eventos de empleo  
**FÓRMULA DEL CÁLCULO:** (Asistencia real a eventos de empleo/Asistencia estimada a eventos de empleo)\*100  
**INTERPRETACIÓN:** concurrencia a eventos de empleo  
**DIMENSIÓN QUE ATIENDE:** Eficiencia **FRECUENCIA DE MEDICIÓN:** Trimestral  
**DESCRIPCIÓN DEL FACTOR DE COMPARACIÓN:** resultados 2023  
**AMBITO GEOGRAFICO:** Local municipal  
**COBERTURA:** Población Municipal  
**LÍNEA BASE:** enero 2024  
**Numero:** NA 1.3

**COMPORTAMIENTO DE LAS VARIABLES DURANTE EL TRIMESTRE: Octubre-Diciembre**

VARIABLE	UNIDAD DE MEDIDA	OPERACION	META ANUAL	AVANCE TRIMESTRAL				AVANCE ACUMULADO			
				Programado	%	Alcanzado	%	Programado	%	Alcanzado	%
Asistencia real a eventos de empleo	Asistentes	Sumable	1,000.00	250.00	25.00	207.00	82.80	1,000.00	100.00	6,507.00	550.70
Asistencia estimada a eventos de empleo	Asistentes	Sumable	1,000.00	250.00	25.00	250.00	100.00	1,000.00	100.00	3,000.00	300.00

**COMPORTAMIENTO DEL INDICADOR**

**DESCRIPCIÓN DE LA META ANUAL**

concurrencia a eventos de empleo


META ANUAL	TRIMESTRE: Octubre-Diciembre							
	AVANCE TRIMESTRAL				AVANCE ACUMULADO			
	Programado	Alcanzado	EF%	SEMAFORO	Programado	Alcanzado	EF%	SEMAFORO
100.00	100.00	82.80	82.80	Verde	100.00	183.57	183.57	Verde


**DESCRIPCIÓN DE RESULTADOS Y JUSTIFICACIÓN EN CASO DE VARIACIÓN SUPERIOR A ± 10 % RESPECTO A LO PROGRAMADO**  
 No se alcanza el resultado


**EVALUACION DEL INDICADOR**


Critico

**DEPENDENCIA GENERAL:** N00 DIRECCIÓN DE DESARROLLO ECONOMICO  
**DEPENDENCIA AUXILIAR:** N00 Desarrollo Económico

ELABORÓ  
  
 Lic. Manuel Díaz Guerra



VO. BO.  
  
 Lic. Benjamin Montoya Estevez



**PILAR DE DESARROLLO / EJE TRANSVERSAL:** 2 Pilar 2: Económico  
**TEMA DE DESARROLLO:** Desarrollo económico  
**PROGRAMA PRESUPUESTARIO:** 03020101 Desarrollo agrícola  
**PROYECTO PRESUPUESTARIO:** 030201010201 Apoyos especiales a productores agrícolas  
**OBJETIVO DEL PROGRAMA PRESUPUESTARIO:** Agrupa las líneas de acción enfocadas al incremento de los niveles de producción, productividad y rentabilidad de las actividades agrícolas, promoviendo la generación del valor agregado a la producción primaria principalmente de los cultivos intensivos, para satisfacer la demanda interna y reducir las importaciones y minimizar los impactos ambientales que derivan del desarrollo de las diferentes a  
**DEPENDENCIA GENERAL:** N00 DIRECCIÓN DE DESARROLLO ECONOMICO  
**DEPENDENCIA AUXILIAR:** 130 Desarrollo Agrícola y Ganadero

**ESTRUCTURA DEL INDICADOR**

**NOMBRE DEL INDICADOR:** Tasa de variación de los apoyos entregados a los productores agrícolas  
**FÓRMULA DEL CÁLCULO:**  $((\text{Apoyos a los productores agrícolas entregados en ciclo agrícola actual} / \text{Apoyos a los productores agrícolas entregados en el ciclo agrícola anterior}) - 1) * 100$   
**INTERPRETACIÓN:** variación de los apoyos entregados a los productores agrícolas  
**DIMENSIÓN QUE ATIENDE:** Eficiencia **FRECUENCIA DE MEDICIÓN:** Anual  
**DESCRIPCIÓN DEL FACTOR DE COMPARACIÓN:** resultados 2023  
**AMBITO GEOGRAFICO:** Local municipal  
**COBERTURA:** Población municipal  
**LINEA BASE:** enero 2024  
**Numero:** NF 1

**COMPORTAMIENTO DE LAS VARIABLES DURANTE EL TRIMESTRE: Octubre-Diciembre**

VARIABLE	UNIDAD DE MEDIDA	OPERACION	META ANUAL	AVANCE TRIMESTRAL				AVANCE ACUMULADO			
				Programado	%	Alcanzado	%	Programado	%	Alcanzado	%
Apoyos a los productores agrícolas entregados en ciclo agrícola actual	Apoyos	No sumable	155.00	155.00	100.00	155.00	100.00	155.00	100.00	155.00	100.00
Apoyos a los productores agrícolas entregados en el ciclo agrícola anterior	Apoyos	No sumable	153.00	153.00	100.00	153.00	100.00	153.00	100.00	153.00	100.00

**COMPORTAMIENTO DEL INDICADOR**

**DESCRIPCION DE LA META ANUAL**

variación de los apoyos entregados a los productores agrícolas


META ANUAL	TRIMESTRE: Octubre-Diciembre							
	AVANCE TRIMESTRAL				AVANCE ACUMULADO			
	Programado	Alcanzado	EF%	SEMAFORO	Programado	Alcanzado	EF%	SEMAFORO
1,31	1,31	1,31	100.00	Verde	1,31	1,31	100.00	Verde


**DESCRIPCION DE RESULTADOS Y JUSTIFICACION EN CASO DE VARIACION SUPERIOR A ± 10 % RESPECTO A LO PROGRAMADO**  
 Se alcanza el resultado


**EVALUACION DEL INDICADOR**


Satisfactorio

**DEPENDENCIA GENERAL:** N00 DIRECCIÓN DE DESARROLLO ECONOMICO  
**DEPENDENCIA AUXILIAR:** 130 Desarrollo Agrícola y Ganadero

ELABORÓ  
  
 Lic. Manuel Díaz Guerra



VO. BO.  
  
 Lic. Benjamin Montoya Estevez





PbRm-08b FICHA TECNICA DE SEGUIMIENTO DE INDICADORES 2024 DE GESTIÓN O ESTRATEGICO

TIPO DE FICHA: OSFEM

**PILAR DE DESARROLLO / EJE TRANSVERSAL:** 2 Pilar 2: Económico  
**TEMA DE DESARROLLO:** Desarrollo económico  
**PROGRAMA PRESUPUESTARIO:** 03020101 Desarrollo agrícola  
**PROYECTO PRESUPUESTARIO:** 030201010201 Apoyos especiales a productores agrícolas  
**OBJETIVO DEL PROGRAMA PRESUPUESTARIO:** Agrupa las líneas de acción enfocadas al incremento de los niveles de producción, productividad y rentabilidad de las actividades agrícolas, promoviendo la generación del valor agregado a la producción primaria principalmente de los cultivos intensivos, para satisfacer la demanda interna y reducir las importaciones y minimizar los impactos ambientales que derivan del desarrollo de las diferentes a  
**DEPENDENCIA GENERAL:** N00 DIRECCIÓN DE DESARROLLO ECONOMICO  
**DEPENDENCIA AUXILIAR:** 130 Desarrollo Agrícola y Ganadero

**ESTRUCTURA DEL INDICADOR**

**NOMBRE DEL INDICADOR:** Tasa de variación en el número de productores agrícolas beneficiados  
**FÓRMULA DEL CÁLCULO:**  $((\text{Productores agrícolas beneficiados en el ciclo agrícola actual} / \text{Productores agrícolas beneficiados en el ciclo agrícola anterior}) - 1) * 100$   
**INTERPRETACIÓN:** variación en el número de productores agrícolas beneficiados  
**DIMENSIÓN QUE ATIENDE:** Eficiencia **FRECUENCIA DE MEDICIÓN:** Anual  
**DESCRIPCIÓN DEL FACTOR DE COMPARACIÓN:** resultados 2023  
**AMBITO GEOGRAFICO:** Local municipal  
**COBERTURA:** Población municipal  
**LINEA BASE:** enero 2024  
**Numero:** NP 1

**COMPORTAMIENTO DE LAS VARIABLES DURANTE EL TRIMESTRE: Octubre-Diciembre**

VARIABLE	UNIDAD DE MEDIDA	OPERACION	META ANUAL	AVANCE TRIMESTRAL				AVANCE ACUMULADO			
				Programado	%	Alcanzado	%	Programado	%	Alcanzado	%
Productores agrícolas beneficiados en el ciclo agrícola actual	Productores	No sumable	300.00	300.00	100.00	300.00	100.00	300.00	100.00	300.00	100.00
Productores agrícolas beneficiados en el ciclo agrícola anterior	Productores	No sumable	250.00	250.00	100.00	250.00	100.00	250.00	100.00	250.00	100.00

**COMPORTAMIENTO DEL INDICADOR**

**DESCRIPCION DE LA META ANUAL**

variación en el número de productores agrícolas beneficiados

META ANUAL	TRIMESTRE: Octubre-Diciembre							
	AVANCE TRIMESTRAL				AVANCE ACUMULADO			
	Programado	Alcanzado	EF%	SEMAFORO	Programado	Alcanzado	EF%	SEMAFORO
20,00	20,00	20,00	100,00	Verde	20,00	20,00	100,00	Verde

**DESCRIPCIÓN DE RESULTADOS Y JUSTIFICACIÓN EN CASO DE VARIACIÓN SUPERIOR A ± 10 % RESPECTO A LO PROGRAMADO**  
 Se logra el resultado

**EVALUACION DEL INDICADOR**

Satisfactorio

**DEPENDENCIA GENERAL:** N00 DIRECCIÓN DE DESARROLLO ECONOMICO  
**DEPENDENCIA AUXILIAR:** 130 Desarrollo Agrícola y Ganadero

ELABORÓ  
  
 Lic. Manuel Díaz Guerra

VO. BO.  
  
 Lic. Benjamín Montoya Estevez



**PILAR DE DESARROLLO / EJE TRANSVERSAL:** 2 Pilar 2: Económico  
**TEMA DE DESARROLLO:** Desarrollo económico  
**PROGRAMA PRESUPUESTARIO:** 03020101 Desarrollo agrícola  
**PROYECTO PRESUPUESTARIO:** 030201010201 Apoyos especiales a productores agrícolas  
**OBJETIVO DEL PROGRAMA PRESUPUESTARIO:** Agrupa las líneas de acción enfocadas al incremento de los niveles de producción, productividad y rentabilidad de las actividades agrícolas, promoviendo la generación del valor agregado a la producción primaria principalmente de los cultivos intensivos, para satisfacer la demanda interna y reducir las importaciones y minimizar los impactos ambientales que derivan del desarrollo de las diferentes a  
**DEPENDENCIA GENERAL:** N00 DIRECCIÓN DE DESARROLLO ECONOMICO  
**DEPENDENCIA AUXILIAR:** 130 Desarrollo Agrícola y Ganadero

**ESTRUCTURA DEL INDICADOR**

**NOMBRE DEL INDICADOR:** Porcentaje de apoyos agrícolas entregados.  
**FÓRMULA DEL CÁLCULO:** (Apoyos a productores agrícolas otorgados/Apoyos a productores agrícolas solicitados)\*100  
**INTERPRETACIÓN:** apoyos agrícolas entregados.  
**DIMENSIÓN QUE ATIENDE:** Eficiencia **FRECUENCIA DE MEDICIÓN:** Semestral  
**DESCRIPCIÓN DEL FACTOR DE COMPARACIÓN:** resultados 2023  
**AMBITO GEOGRAFICO:** Local municipal  
**COBERTURA:** Población Municipal  
**LÍNEA BASE:** enero 2024  
**Numero:** NC 1

**COMPORTAMIENTO DE LAS VARIABLES DURANTE EL TRIMESTRE: Octubre-Diciembre**

VARIABLE	UNIDAD DE MEDIDA	OPERACION	META ANUAL	AVANCE TRIMESTRAL				AVANCE ACUMULADO			
				Programado	%	Alcanzado	%	Programado	%	Alcanzado	%
Apoyos a productores agrícolas otorgados	Apoyos	Sumable	155.00	155.00	100.00	155.00	100.00	155.00	100.00	155.00	100.00
Apoyos a productores agrícolas solicitados	Apoyos	Sumable	155.00	155.00	100.00	155.00	100.00	155.00	100.00	155.00	100.00

**COMPORTAMIENTO DEL INDICADOR**

**DESCRIPCIÓN DE LA META ANUAL**

apoyos agrícolas entregados.


META ANUAL	TRIMESTRE: Octubre-Diciembre							
	AVANCE TRIMESTRAL				AVANCE ACUMULADO			
	Programado	Alcanzado	EF%	SEMAFORO	Programado	Alcanzado	EF%	SEMAFORO
100.00	100.00	100.00	100.00	Verde	100.00	100.00	100.00	Verde


**DESCRIPCIÓN DE RESULTADOS Y JUSTIFICACIÓN EN CASO DE VARIACIÓN SUPERIOR A ±10 % RESPECTO A LO PROGRAMADO**  
 Se logra el resultado


**EVALUACION DEL INDICADOR**


Satisfactorio

**DEPENDENCIA GENERAL:** N00 DIRECCIÓN DE DESARROLLO ECONOMICO  
**DEPENDENCIA AUXILIAR:** 130 Desarrollo Agrícola y Ganadero

ELABORÓ  
  
 Lic. Manuel Díaz Guerra



VO. BO.  
  
 Lic. Benjamín Montoya Estevez



**PILAR DE DESARROLLO / EJE TRANSVERSAL:** 2 Pilar 2: Económico  
**TEMA DE DESARROLLO:** Desarrollo económico  
**PROGRAMA PRESUPUESTARIO:** 03020101 Desarrollo agrícola  
**PROYECTO PRESUPUESTARIO:** 030201010201 Apoyos especiales a productores agrícolas

**OBJETIVO DEL PROGRAMA PRESUPUESTARIO:** Agrupa las líneas de acción enfocadas al incremento de los niveles de producción, productividad y rentabilidad de las actividades agrícolas, promoviendo la generación del valor agregado a la producción primaria principalmente de los cultivos intensivos, para satisfacer la demanda interna y reducir las importaciones y minimizar los impactos ambientales que derivan del desarrollo de las diferentes a

**DEPENDENCIA GENERAL:** N00 DIRECCIÓN DE DESARROLLO ECONOMICO

**DEPENDENCIA AUXILIAR:** 130 Desarrollo Agrícola y Ganadero

**ESTRUCTURA DEL INDICADOR**

**NOMBRE DEL INDICADOR:** Porcentaje de campañas fitosanitarias realizadas.

**FÓRMULA DEL CÁLCULO:** (Campañas fitosanitarias realizadas/Campañas fitosanitarias programadas) \*100

**INTERPRETACIÓN:** campañas fitosanitarias realizadas.

**DIMENSIÓN QUE ATIENDE:** Eficiencia

**FRECUENCIA DE MEDICIÓN:** Semestral

**DESCRIPCIÓN DEL FACTOR DE COMPARACIÓN:** resultados 2023

**AMBITO GEOGRAFICO:** Local municipal

**COBERTURA:** Población municipal

**LÍNEA BASE:** enero 2024

**Numero:** NC 2

**COMPORTAMIENTO DE LAS VARIABLES DURANTE EL TRIMESTRE: Octubre-Diciembre**

VARIABLE	UNIDAD DE MEDIDA	OPERACION	META ANUAL	AVANCE TRIMESTRAL				AVANCE ACUMULADO			
				Programado	%	Alcanzado	%	Programado	%	Alcanzado	%
Campañas fitosanitarias realizadas	Campañas	Sumable	9.00	8.00	66.67	8.00	100.00	9.00	100.00	9.00	100.00
Campañas fitosanitarias programados	Campañas	Sumable	9.00	8.00	66.67	8.00	100.00	9.00	100.00	9.00	100.00

**COMPORTAMIENTO DEL INDICADOR**

**DESCRIPCIÓN DE LA META ANUAL**

campañas fitosanitarias realizadas.

META ANUAL	TRIMESTRE: Octubre-Diciembre							
	AVANCE TRIMESTRAL				AVANCE ACUMULADO			
	Programado	Alcanzado	EF%	SEMAFORO	Programado	Alcanzado	EF%	SEMAFORO
100.00	100.00	100.00	100.00	Verde	100.00	100.00	100.00	Verde


**DESCRIPCIÓN DE RESULTADOS Y JUSTIFICACIÓN EN CASO DE VARIACIÓN SUPERIOR A ± 10% RESPECTO A LO PROGRAMADO**  
 Se colocó el resultado de en semáforo color verde debido al resultado del indicador


**EVALUACION DEL INDICADOR**


Satisfactorio


**DEPENDENCIA GENERAL:** N00 DIRECCIÓN DE DESARROLLO ECONOMICO

**DEPENDENCIA AUXILIAR:** 130 Desarrollo Agrícola y Ganadero

ELABORÓ  
  
 Lic. Manuel Díaz Guerra



VQ. BO.  
  
 Lic. Benjamin Montoya Estovez



**PILAR DE DESARROLLO / EJE TRANSVERSAL:** 2 Pilar 2: Económico  
**TEMA DE DESARROLLO:** Desarrollo económico  
**PROGRAMA PRESUPUESTARIO:** 03020101 Desarrollo agrícola  
**PROYECTO PRESUPUESTARIO:** 030201010201 Apoyos especiales a productores agrícolas  
**OBJETIVO DEL PROGRAMA PRESUPUESTARIO:** Agrupa las líneas de acción enfocadas al incremento de los niveles de producción, productividad y rentabilidad de las actividades agrícolas, promoviendo la generación del valor agregado a la producción primaria principalmente de los cultivos intensivos, para satisfacer la demanda interna y reducir las importaciones y minimizar los impactos ambientales que derivan del desarrollo de los diferentes a  
**DEPENDENCIA GENERAL:** N00 DIRECCIÓN DE DESARROLLO ECONOMICO  
**DEPENDENCIA AUXILIAR:** 130 Desarrollo Agrícola y Ganadero

**ESTRUCTURA DEL INDICADOR**

**NOMBRE DEL INDICADOR:** Porcentaje de fertilizantes para cultivo entregados.  
**FÓRMULA DEL CÁLCULO:** (Fertilizantes para cultivo entregados/Fertilizantes para cultivo solicitados) \*100  
**INTERPRETACIÓN:** fertilizantes para cultivo entregados.  
**DIMENSIÓN QUE ATIENDE:** Eficiencia  
**DESCRIPCIÓN DEL FACTOR DE COMPARACIÓN:** resultados 2023  
**AMBITO GEOGRAFICO:** Local municipal  
**COBERTURA:** Poblacion Municipal  
**LINEA BASE:** enero 2024  
**FRECUENCIA DE MEDICIÓN:** Semestral

Numero: NC 3

**COMPORTAMIENTO DE LAS VARIABLES DURANTE EL TRIMESTRE: Octubre-Diciembre**

VARIABLE	UNIDAD DE MEDIDA	OPERACION	META ANUAL	AVANCE TRIMESTRAL				AVANCE ACUMULADO			
				Programado	%	Alcanzado	%	Programado	%	Alcanzado	%
Fertilizantes para cultivo entregados	fertilizantes	Sumable	1.00	1.00	100.00	0.00	0.00	1.00	100.00	300.00	30,000.00
Fertilizantes para cultivo solicitados	fertilizantes	Sumable	1.00	1.00	100.00	0.00	0.00	1.00	100.00	300.00	30,000.00

**COMPORTAMIENTO DEL INDICADOR**

**DESCRIPCION DE LA META ANUAL**

fertilizantes para cultivo entregados.

META ANUAL	TRIMESTRE: Octubre-Diciembre							
	AVANCE TRIMESTRAL				AVANCE ACUMULADO			
	Programado	Alcanzado	EF%	SEMAFORO	Programado	Alcanzado	EF%	SEMAFORO
100.00	100.00	0.00	0.00	Rojo	100.00	100.00	100.00	Rojo

**DESCRIPCIÓN DE RESULTADOS Y JUSTIFICACIÓN EN CASO DE VARIACIÓN SUPERIOR A ±10 % RESPECTO A LO PROGRAMADO**  
 Se cotoca el semaforo en color verde debido a que a pesar de no haber programación se alcanza el resultado esperado.

**EVALUACION DEL INDICADOR**

Satisfactorio

**DEPENDENCIA GENERAL:** N00 DIRECCIÓN DE DESARROLLO ECONOMICO  
**DEPENDENCIA AUXILIAR:** 130 Desarrollo Agrícola y Ganadero

ELABORÓ

Lic. Manuel Díaz Guerra



VO. BO.  
 Benjamin Estevez  
 Lic. Benjamin Montoya Estevez



**PILAR DE DESARROLLO / EJE TRANSVERSAL:** 2 Pilar 2: Económico  
**TEMA DE DESARROLLO:** Desarrollo económico  
**PROGRAMA PRESUPUESTARIO:** 03020101 Desarrollo agrícola  
**PROYECTO PRESUPUESTARIO:** 030201010201 Apoyos especiales a productores agrícolas  
**OBJETIVO DEL PROGRAMA PRESUPUESTARIO:** Agrupa las líneas de acción enfocadas al incremento de los niveles de producción, productividad y rentabilidad de las actividades agrícolas, promoviendo la generación del valor agregado a la producción primaria principalmente de los cultivos intensivos, para satisfacer la demanda interna y reducir las importaciones y minimizar los impactos ambientales que derivan del desarrollo de las diferentes a  
**DEPENDENCIA GENERAL:** N00 DIRECCIÓN DE DESARROLLO ECONOMICO  
**DEPENDENCIA AUXILIAR:** 130 Desarrollo Agrícola y Ganadero

**ESTRUCTURA DEL INDICADOR**

**NOMBRE DEL INDICADOR:** Porcentaje de solicitudes de apoyos agrícolas atendidas.  
**FÓRMULA DEL CÁLCULO:** (Solicitudes de los productores atendidas/Solicitudes de los productores recibidas)\*100  
**INTERPRETACIÓN:** solicitudes de apoyos agrícolas atendidas.  
**DIMENSIÓN QUE ATIENDE:** Eficiencia  
**DESCRIPCIÓN DEL FACTOR DE COMPARACIÓN:** resultados 2023  
**AMBITO GEOGRAFICO:** Local municipal  
**COBERTURA:** Población municipal  
**LINEA BASE:** enero 2024  
**FRECUENCIA DE MEDICIÓN:** Trimestral  
**Numero:** NA 1.1

**COMPORTAMIENTO DE LAS VARIABLES DURANTE EL TRIMESTRE: Octubre-Diciembre**

VARIABLE	UNIDAD DE MEDIDA	OPERACION	META ANUAL	AVANCE TRIMESTRAL				AVANCE ACUMULADO			
				Programado	%	Alcanzado	%	Programado	%	Alcanzado	%
Solicitudes de los productores atendidas	solicitudes	Sumable	80.00	50.00	62.50	37.00	74.00	80.00	100.00	134.00	167.50
Solicitudes de los productores recibidas	solicitudes	Sumable	80.00	50.00	62.50	37.00	74.00	80.00	100.00	134.00	167.50

**COMPORTAMIENTO DEL INDICADOR**

**DESCRIPCION DE LA META ANUAL**


solicitudes de apoyos agrícolas atendidas.

META ANUAL	TRIMESTRE: Octubre-Diciembre							
	AVANCE TRIMESTRAL				AVANCE ACUMULADO			
	Programado	Alcanzado	EF%	SEMAFORO	Programado	Alcanzado	EF%	SEMAFORO
100.00	100.00	100.00	100.00	Verde	100.00	100.00	100.00	Verde


DESCRIPCIÓN DE RESULTADOS Y JUSTIFICACIÓN EN CASO DE VARIACIÓN SUPERIORA ± 10 % RESPECTO A LO PROGRAMADO  
 se logra alcanzar el resultado esperado del indicador

**EVALUACION DEL INDICADOR**

Satisfactoria  
**DEPENDENCIA GENERAL:** N00 DIRECCIÓN DE DESARROLLO ECONOMICO  
**DEPENDENCIA AUXILIAR:** 130 Desarrollo Agrícola y Ganadero

ELABORÓ  
  
 Lic. Manuel Díaz Guerra



VO. BO.  
  
 Lic. Benjamín Montoya Estevez





PbRm-08b FICHA TECNICA DE SEGUIMIENTO DE INDICADORES 2024 DE GESTIÓN O ESTRATEGICO

TIPO DE FICHA: OSFEM

**PILAR DE DESARROLLO / EJE TRANSVERSAL:** 2 Pilar 2: Económico  
**TEMA DE DESARROLLO:** Desarrollo económico  
**PROGRAMA PRESUPUESTARIO:** 03020101 Desarrollo agrícola  
**PROYECTO PRESUPUESTARIO:** 030201010201 Apoyos especiales a productores agrícolas  
**OBJETIVO DEL PROGRAMA PRESUPUESTARIO:** Agrupa las líneas de acción enfocadas al incremento de los niveles de producción, productividad y rentabilidad de las actividades agrícolas, promoviendo la generación del valor agregado a la producción primaria principalmente de los cultivos intensivos, para satisfacer la demanda interna y reducir las importaciones y minimizar los impactos ambientales que derivan del desarrollo de las diferentes a  
**DEPENDENCIA GENERAL:** N00 DIRECCIÓN DE DESARROLLO ECONOMICO  
**DEPENDENCIA AUXILIAR:** 130 Desarrollo Agrícola y Ganadero

**ESTRUCTURA DEL INDICADOR**

**NOMBRE DEL INDICADOR:** Porcentaje de avance en la gestión de apoyos de carácter agrícola.  
**FÓRMULA DEL CÁLCULO:** (Gestiones de apoyos de carácter agrícola realizadas ante dependencias estatales y federales/ Gestiones de apoyos de carácter agrícola programadas ante dependencias estatales y federales)\*100  
**INTERPRETACIÓN:** gestión de apoyos de carácter agrícola.  
**DIMENSIÓN QUE ATIENDE:** Eficiencia **FRECUENCIA DE MEDICIÓN:** Trimestral  
**DESCRIPCIÓN DEL FACTOR DE COMPARACIÓN:** resultados 2023  
**AMBITO GEOGRAFICO:** Local municipal  
**COBERTURA:** Población municipal  
**LÍNEA BASE:** enero 2024  
**Numero:** NA 1.2

**COMPORTAMIENTO DE LAS VARIABLES DURANTE EL TRIMESTRE: Octubre-Diciembre**

VARIABLE	UNIDAD DE MEDIDA	OPERACION	META ANUAL	AVANCE TRIMESTRAL				AVANCE ACUMULADO			
				Programado	%	Alcanzado	%	Programado	%	Alcanzado	%
Gestiones de apoyos de carácter agrícola realizadas ante dependencias estatales y federales	gestiones	Sumable	11.00	5.00	45.45	2,000.00	40,000.00	11.00	100.00	3,000.00	27,272.73
Gestiones de apoyos de carácter agrícola programadas ante dependencias estatales y federales	gestiones	Sumable	11.00	5.00	45.45	2,000.00	40,000.00	11.00	100.00	2,305.00	20,954.55

**COMPORTAMIENTO DEL INDICADOR**

**DESCRIPCIÓN DE LA META ANUAL**

gestión de apoyos de carácter agrícola.

META ANUAL	TRIMESTRE: Octubre-Diciembre							
	AVANCE TRIMESTRAL				AVANCE ACUMULADO			
	Programado	Alcanzado	EF%	SEMAFORO	Programado	Alcanzado	EF%	SEMAFORO
100.00	100.00	100.00	100.00	Verde	100.00	130.15	130.15	Verde

**DESCRIPCIÓN DE RESULTADOS Y JUSTIFICACIÓN EN CASO DE VARIACIÓN SUPERIOR A ±10 % RESPECTO A LO PROGRAMADO**  
 No se alcanza el resultado del indicador.

**EVALUACION DEL INDICADOR**

En riesgo

**DEPENDENCIA GENERAL:** N00 DIRECCIÓN DE DESARROLLO ECONOMICO  
**DEPENDENCIA AUXILIAR:** 130 Desarrollo Agrícola y Ganadero

ELABORÓ

Lc. Manuel Díaz Guerra



VO. B9  
Benjamin Estiver

Lc. Benjamín Montoya Estovez



**PILAR DE DESARROLLO / EJE TRANSVERSAL:** 2 Pilar 2: Económico  
**TEMA DE DESARROLLO:** Desarrollo económico  
**PROGRAMA PRESUPUESTARIO:** 03020101 Desarrollo agrícola  
**PROYECTO PRESUPUESTARIO:** 030201010201 Apoyos especiales a productores agrícolas  
**OBJETIVO DEL PROGRAMA PRESUPUESTARIO:** Agrupa las líneas de acción enfocadas al incremento de los niveles de producción, productividad y rentabilidad de las actividades agrícolas, promoviendo la generación del valor agregado a la producción primaria principalmente de los cultivos intensivos, para satisfacer la demanda interna y reducir las importaciones y minimizar los impactos ambientales que derivan del desarrollo de las diferentes a  
**DEPENDENCIA GENERAL:** N00 DIRECCIÓN DE DESARROLLO ECONOMICO  
**DEPENDENCIA AUXILIAR:** 130 Desarrollo Agrícola y Ganadero

**ESTRUCTURA DEL INDICADOR**

**NOMBRE DEL INDICADOR:** Porcentaje de controles de infestación de plagas y enfermedades en los cultivos realizados.  
**FÓRMULA DEL CÁLCULO:** (Controles de infestación de plagas y enfermedades en los cultivos realizados / infestación de plagas y enfermedades en los cultivos existentes) \*100  
**INTERPRETACIÓN:** controles de infestación de plagas y enfermedades en los cultivos realizados.  
**DIMENSIÓN QUE ATIENDE:** Eficiencia **FRECUENCIA DE MEDICIÓN:** Trimestral  
**DESCRIPCIÓN DEL FACTOR DE COMPARACIÓN:** resultados 2023  
**AMBITO GEOGRAFICO:** Local municipal  
**COBERTURA:** Población municipal  
**LINEA BASE:** enero 2024  
**Numero:** NA 2.1

**COMPORTAMIENTO DE LAS VARIABLES DURANTE EL TRIMESTRE: Octubre-Diciembre**

VARIABLE	UNIDAD DE MEDIDA	OPERACION	META ANUAL	AVANCE TRIMESTRAL				AVANCE ACUMULADO			
				Programado	%	Alcanzado	%	Programado	%	Alcanzado	%
Controles de infestación de plagas y enfermedades en los cultivos realizados	Controles	Sumable	8.00	0.00	0.00	8.00	0.00	8.00	100.00	10.00	125.00
Infestación de plagas y enfermedades en los cultivos existentes	Controles	Sumable	8.00	0.00	0.00	8.00	0.00	8.00	100.00	10.00	125.00

**COMPORTAMIENTO DEL INDICADOR**

**DESCRIPCION DE LA META ANUAL**

controles de infestación de plagas y enfermedades en los cultivos realizados.

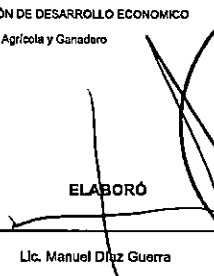
META ANUAL	TRIMESTRE: Octubre-Diciembre							
	AVANCE TRIMESTRAL				AVANCE ACUMULADO			
	Programado	Alcanzado	EF%	SEMAFORO	Programado	Alcanzado	EF%	SEMAFORO
100.00	0.00	100.00	0.00	Verde	100.00	100.00	100.00	Verde


**DESCRIPCION DE RESULTADOS Y JUSTIFICACION EN CASO DE VARIACION SUPERIOR A ±10 % RESPECTO A LO PROGRAMADO**  
 Se logra alcanzar el resultado esperado del indicador


**EVALUACION DEL INDICADOR**


Satisfactorio

**DEPENDENCIA GENERAL:** N00 DIRECCIÓN DE DESARROLLO ECONOMICO  
**DEPENDENCIA AUXILIAR:** 130 Desarrollo Agrícola y Ganadero

**ELABORÓ**  
  
 Lic. Manuel Díaz Guerra



**VO. BO.**  
  
 Lic. Benjamín Montoya Estovez



**PILAR DE DESARROLLO / EJE TRANSVERSAL:** 2 Pilar 2: Económico  
**TEMA DE DESARROLLO:** Desarrollo económico  
**PROGRAMA PRESUPUESTARIO:** 03020101 Desarrollo agrícola  
**PROYECTO PRESUPUESTARIO:** 030201010201 Apoyos especiales a productores agrícolas  
**OBJETIVO DEL PROGRAMA PRESUPUESTARIO:** Agrupa las líneas de acción enfocadas al incremento de los niveles de producción, productividad y rentabilidad de las actividades agrícolas, promoviendo la generación del valor agregado a la producción primaria principalmente de los cultivos intensivos, para satisfacer la demanda interna y reducir las importaciones y minimizar los impactos ambientales que derivan del desarrollo de las diferentes a  
**DEPENDENCIA GENERAL:** N00 DIRECCIÓN DE DESARROLLO ECONOMICO  
**DEPENDENCIA AUXILIAR:** 130 Desarrollo Agrícola y Ganadero

**ESTRUCTURA DEL INDICADOR**

**NOMBRE DEL INDICADOR:** Porcentaje de solicitudes emitidas por los productores atendidas  
**FÓRMULA DEL CÁLCULO:** (Solicitudes de los productores atendidas/Solicitudes por los productores recibidas)\*100  
**INTERPRETACIÓN:** solicitudes emitidas por los productores atendidas  
**DIMENSIÓN QUE ATIENDE:** Eficiencia **FRECUENCIA DE MEDICIÓN:** Trimestral  
**DESCRIPCIÓN DEL FACTOR DE COMPARACIÓN:** resultados 2023  
**AMBITO GEOGRAFICO:** Local municipal  
**COBERTURA:** Población municipal  
**LINEABASE:** enero 2024  
**Numero:** NA 3.1

**COMPORTAMIENTO DE LAS VARIABLES DURANTE EL TRIMESTRE: Octubre-Diciembre**

VARIABLE	UNIDAD DE MEDIDA	OPERACION	META ANUAL	AVANCE TRIMESTRAL				AVANCE ACUMULADO			
				Programado	%	Alcanzado	%	Programado	%	Alcanzado	%
Solicitudes de los productores atendidas	Solicitudes	Sumable	100.00	50.00	50.00	37.00	74.00	100.00	100.00	134.00	134.00
Solicitudes por los productores recibidas	Solicitudes	Sumable	100.00	50.00	50.00	37.00	74.00	100.00	100.00	134.00	134.00

**COMPORTAMIENTO DEL INDICADOR**

**DESCRIPCION DE LA META ANUAL**

solicitudes emitidas por los productores atendidas

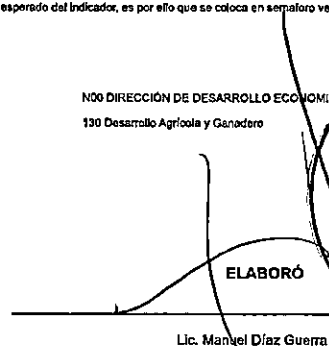
META ANUAL	TRIMESTRE: Octubre-Diciembre							
	AVANCE TRIMESTRAL				AVANCE ACUMULADO			
	Programado	Alcanzado	EF%	SEMAFORO	Programado	Alcanzado	EF%	SEMAFORO
100.00	100.00	100.00	100.00	Verde	100.00	100.00	100.00	Verde


**DESCRIPCION DE RESULTADOS Y JUSTIFICACION EN CASO DE VARIACION SUPERIOR A ±10 % RESPECTO A LO PROGRAMADO**  
 Se logra alcanzar el resultado esperado del indicador, es por ello que se coloca en semaforo verde


**EVALUACION DEL INDICADOR**


Satisfactorio

**DEPENDENCIA GENERAL:** N00 DIRECCIÓN DE DESARROLLO ECONOMICO  
**DEPENDENCIA AUXILIAR:** 130 Desarrollo Agrícola y Ganadero

ELABORÓ  
  
 Lic. Manuel Díaz Guerra



VO. BO  
  
 Lic. Benjamin Montoya Estevez



PILAR DE DESARROLLO / EJE TRANSVERSAL: 2 Pilar 2: Económico  
 TEMA DE DESARROLLO: Desarrollo económico  
 PROGRAMA PRESUPUESTARIO: 03020101 Desarrollo agrícola  
 PROYECTO PRESUPUESTARIO: 030201010201 Apoyos especiales a productores agrícolas  
 OBJETIVO DEL PROGRAMA PRESUPUESTARIO: Agrupa las líneas de acción enfocadas al incremento de los niveles de producción, productividad y rentabilidad de las actividades agrícolas, promoviendo la generación del valor agregado a la producción primaria principalmente de los cultivos intensivos, para satisfacer la demanda interna y reducir las importaciones y minimizar los impactos ambientales que derivan del desarrollo de las diferentes a  
 DEPENDENCIA GENERAL: N00 DIRECCIÓN DE DESARROLLO ECONOMICO  
 DEPENDENCIA AUXILIAR: 130 Desarrollo Agrícola y Ganadero

ESTRUCTURA DEL INDICADOR

NOMBRE DEL INDICADOR: Porcentaje de solicitudes de fertilizantes aprobadas.  
 FÓRMULA DEL CÁLCULO: (Solicitudes aprobadas/ Solicitudes recibidas) \* 100  
 INTERPRETACIÓN: solicitudes de fertilizantes aprobadas.  
 DIMENSIÓN QUE ATIENDE: Eficiencia  
 DESCRIPCIÓN DEL FACTOR DE COMPARACIÓN: resultados 2023  
 AMBITO GEOGRAFICO: Local municipal  
 COBERTURA: Población municipal  
 LINEA BASE: enero 2024

FRECUENCIA DE MEDICIÓN: Trimestral

Numero: NA 3.2

COMPORTAMIENTO DE LAS VARIABLES DURANTE EL TRIMESTRE: Octubre-Diciembre

VARIABLE	UNIDAD DE MEDIDA	OPERACION	META ANUAL	AVANCE TRIMESTRAL				AVANCE ACUMULADO			
				Programado	%	Alcanzado	%	Programado	%	Alcanzado	%
Solicitudes aprobadas	Solicitudes	Sumable	10.00	3.00	30.00	37.00	1,233.33	10.00	100.00	238.00	2,380.00
Solicitudes recibidas	Solicitudes	Sumable	10.00	3.00	30.00	37.00	1,233.33	10.00	100.00	238.00	2,380.00

COMPORTAMIENTO DEL INDICADOR

DESCRIPCION DE LA META ANUAL

solicitudes de fertilizantes aprobadas.

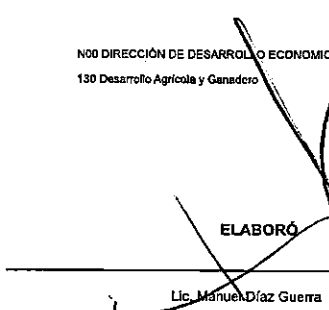
META ANUAL	TRIMESTRE: Octubre-Diciembre							
	AVANCE TRIMESTRAL				AVANCE ACUMULADO			
	Programado	Alcanzado	EF%	SEMAFORO	Programado	Alcanzado	EF%	SEMAFORO
100.00	100.00	100.00	100.00	Verde	100.00	100.00	100.00	Verde


DESCRIPCIÓN DE RESULTADOS Y JUSTIFICACIÓN EN CASO DE VARIACIÓN SUPERIOR A ± 10 % RESPECTO A LO PROGRAMADO  
 Se logra alcanzar un resultado favorable del indicador, es por ello que se coloca en verde.


EVALUACION DEL INDICADOR


Satisfactorio

DEPENDENCIA GENERAL: N00 DIRECCIÓN DE DESARROLLO ECONOMICO  
 DEPENDENCIA AUXILIAR: 130 Desarrollo Agrícola y Ganadero

ELABORÓ  
  
 Lic. Manuel Díaz Guerra



VO. BO.  
  
 Lic. Benjamín Montoya Estevez







PbRm-08b FICHA TECNICA DE SEGUIMIENTO DE INDICADORES 2024 DE GESTIÓN O ESTRATEGICO

TIPO DE FICHA: OSFEM

PILAR DE DESARROLLO / EJE TRANSVERSAL: II Eje transversal II: Gobierno Moderno, Capaz y Responsable  
 TEMA DE DESARROLLO: Finanzas públicas sanas .  
 PROGRAMA PRESUPUESTARIO: 01080102 Modernización del catastro mexiquense  
 PROYECTO PRESUPUESTARIO: 010801020201 Información catastral municipal  
 OBJETIVO DEL PROGRAMA PRESUPUESTARIO: Engloba las acciones que se llevan a cabo por los gobiernos municipales en los procesos de registro de bienes inmuebles en el territorio estatal, así como determinar extensión geográfica y valor catastral por demarcación que definen la imposición fiscal.  
 DEPENDENCIA GENERAL: E00 PLANEACION  
 DEPENDENCIA AUXILIAR: 118 Catastro Municipal

ESTRUCTURA DEL INDICADOR

NOMBRE DEL INDICADOR: Tasa de variación en el número de predios registrados en el padrón catastral  
 FÓRMULA DEL CÁLCULO:  $((\text{Predios registrados en el padrón catastral en el año actual} / \text{Predios registrados en el padrón catastral en el año anterior}) - 1) * 100$   
 INTERPRETACIÓN: variación en el número de predios registrados en el padrón catastral  
 DIMENSIÓN QUE ATIENDE: Eficiencia FRECUENCIA DE MEDICIÓN: Anual  
 DESCRIPCIÓN DEL FACTOR DE COMPARACIÓN: resultados 2023  
 AMBITO GEOGRAFICO: Local municipal  
 COBERTURA: Poblacion municipal  
 LINEA BASE: enero 2024

Numero: NF 1

COMPORTAMIENTO DE LAS VARIABLES DURANTE EL TRIMESTRE: Octubre-Diciembre

VARIABLE	UNIDAD DE MEDIDA	OPERACION	META ANUAL	AVANCE TRIMESTRAL				AVANCE ACUMULADO			
				Programado	%	Alcanzado	%	Programado	%	Alcanzado	%
Predios registrados en el padrón catastral en el año actual	Registros	No sumable	8,000.00	8,000.00	100.00	2,609.00	32.61	8,000.00	100.00	2,609.00	32.61
Predios registrados en el padrón catastral en el año anterior	Registros	No sumable	8,000.00	8,000.00	100.00	1,763.00	22.29	8,000.00	100.00	1,763.00	22.29

COMPORTAMIENTO DEL INDICADOR

DESCRIPCION DE LA META ANUAL

variación en el número de predios registrados en el padrón catastral


META ANUAL	TRIMESTRE: Octubre-Diciembre							
	AVANCE TRIMESTRAL				AVANCE ACUMULADO			
	Programado	Alcanzado	EF%	SEMAFORO	Programado	Alcanzado	EF%	SEMAFORO
0.00	0.00	46.33	0.00	Verde	0.00	46.33	0.00	Verde


DESCRIPCIÓN DE RESULTADOS Y JUSTIFICACIÓN EN CASO DE VARIACIÓN SUPERIOR A ±10 % RESPECTO A LO PROGRAMADO  
 Se coloca el semáforo en color verde

EVALUACION DEL INDICADOR

Satisfactorio

DEPENDENCIA GENERAL: E00 PLANEACION  
 DEPENDENCIA AUXILIAR: 118 Catastro Municipal

ELABORADO:   
 Ing. Fernando Cruz Sarmiento  
 DIRECCIÓN GENERAL DE PLANEACIÓN, ADMINISTRACIÓN Y REGULACIÓN DEL TERRITORIO  
 MEJOR GOBIERNO  
 FORMANDO UN PAIS MEJOR

VERIFICADO:   
 Lic. Benjamin Montoya Estevez  
 PRESIDENCIA MUNICIPAL  
 DIRECCIÓN GENERAL DE PLANEACIÓN, INNOVACIÓN Y SIMPLIFICACIÓN ADMINISTRATIVA  
 UNIDAD DE INFORMACIÓN, PLANEACIÓN PRESUPUESTARIA Y EVALUACIÓN  
 MEJOR GOBIERNO  
 FORMANDO UN PAIS MEJOR

**PILAR DE DESARROLLO / EJE TRANSVERSAL:** II Eje transversal II: Gobierno Moderno, Capaz y Responsable  
**TEMA DE DESARROLLO:** Finanzas públicas sanas .  
**PROGRAMA PRESUPUESTARIO:** 01080102 Modernización del catastro moxiquense  
**PROYECTO PRESUPUESTARIO:** 010801020201 Información catastral municipal  
**OBJETIVO DEL PROGRAMA PRESUPUESTARIO:** Engloba las acciones que se lloran a cabo por los gobiernos municipales en los procesos de registro de bienes inmuebles en el territorio estatal, así como determinar extensión geográfica y valor catastral por demarcación que definan la imposición fiscal.  
**DEPENDENCIA GENERAL:** E00 PLANEACION  
**DEPENDENCIA AUXILIAR:** 118 Catastro Municipal

**ESTRUCTURA DEL INDICADOR**

**NOMBRE DEL INDICADOR:** Tasa de variación porcentual de predios regularizados  
**FÓRMULA DEL CÁLCULO:**  $((\text{Predios regularizados en el año actual} / \text{Predios regularizados en el año anterior}) - 1) * 100$   
**INTERPRETACIÓN:** Número de predios registrados en el padron catastral  
**DIMENSIÓN QUE ATIENDE:** Eficiencia **FRECUENCIA DE MEDICIÓN:** Anual  
**DESCRIPCIÓN DEL FACTOR DE COMPARACIÓN:** resultados 2023  
**AMBITO GEOGRAFICO:** Local municipal  
**COBERTURA:** Poblacion Municipal  
**LINEA BASE:** enero 2024  
**Numero:** NP 1

**COMPORTAMIENTO DE LAS VARIABLES DURANTE EL TRIMESTRE: Octubre-Diciembre**

VARIABLE	UNIDAD DE MEDIDA	OPERACION	META ANUAL	AVANCE TRIMESTRAL				AVANCE ACUMULADO			
				Programado	%	Alcanzado	%	Programado	%	Alcanzado	%
Predios regularizados en el año actual	predios	No sumable	8,000.00	8,000.00	100.00	2,609.00	32.61	8,000.00	100.00	2,609.00	32.61
Predios regularizados en el año anterior	predios	No sumable	8,000.00	8,000.00	100.00	17,830.00	222.88	8,000.00	100.00	17,830.00	222.88

**COMPORTAMIENTO DEL INDICADOR**

**DESCRIPCION DE LA META ANUAL**


Número de predios registrados en el padron catastral

META ANUAL	TRIMESTRE: Octubre-Diciembre							
	AVANCE TRIMESTRAL				AVANCE ACUMULADO			
	Programado	Alcanzado	EF%	SEMAFORO	Programado	Alcanzado	EF%	SEMAFORO
0.00	0.00	-85.37	0.00	Verde	0.00	-85.37	0.00	Verde

**DESCRIPCION DE RESULTADOS Y JUSTIFICACION EN CASO DE VARIACION SUPERIOR A ± 10% RESPECTO A LO PROGRAMADO**  
 Se coloca el semaforo en color verde

**EVALUACION DEL INDICADOR**

**Satisfactorio**  
**DEPENDENCIA GENERAL:** E00 PLANEACION  
**DEPENDENCIA AUXILIAR:** 118 Catastro Municipal



Ing. Fernando Cruz Sanabria



VO. BO. Ing. Benjamín Montoya Estevez

**PILAR DE DESARROLLO / EJE TRANSVERSAL:** II Eje transversal II: Gobierno Moderno, Capaz y Responsable  
**TEMA DE DESARROLLO:** Finanzas públicas sanas .  
**PROGRAMA PRESUPUESTARIO:** 01080102 Modernización del catastro mexicano  
**PROYECTO PRESUPUESTARIO:** 010801020201 Información catastral municipal  
**OBJETIVO DEL PROGRAMA PRESUPUESTARIO:** Engloba las acciones que se llevan a cabo por los gobiernos municipales en los procesos de registro de bienes inmuebles en el territorio estatal, así como determinar extensión geográfica y valor catastral por demarcación que definen la imposición fiscal.  
**DEPENDENCIA GENERAL:** E00 PLANEACION  
**DEPENDENCIA AUXILIAR:** 118 Catastro Municipal

**ESTRUCTURA DEL INDICADOR**

**NOMBRE DEL INDICADOR:** Porcentaje de servicios catastrales atendidos.  
**FÓRMULA DEL CÁLCULO:** (Servicios catastrales atendidos a la población/Servicios catastrales solicitados por la población)\*100  
**INTERPRETACIÓN:** servicios catastrales atendidos.  
**DIMENSIÓN QUE ATIENDE:** Eficiencia **FRECUENCIA DE MEDICIÓN:** Semestral  
**DESCRIPCIÓN DEL FACTOR DE COMPARACIÓN:** resultados 2023  
**AMBITO GEOGRAFICO:** Local municipal  
**COBERTURA:** Poblacion municipal  
**LINEA BASE:** enero 2024  
**Numero:** NC 1

**COMPORTAMIENTO DE LAS VARIABLES DURANTE EL TRIMESTRE: Octubre-Diciembre**

VARIABLE	UNIDAD DE MEDIDA	OPERACION	META ANUAL	AVANCE TRIMESTRAL				AVANCE ACUMULADO			
				Programado	%	Alcanzado	%	Programado	%	Alcanzado	%
Servicios catastrales atendidos a la población	Servicios	Sumable	16,000.00	8,000.00	50.00	79,040.00	988.00	18,000.00	100.00	84,348.00	527.18
Servicios catastrales solicitados por la población	Servicios	Sumable	16,000.00	8,000.00	50.00	65,210.00	1,065.13	18,000.00	100.00	90,518.00	565.74

**COMPORTAMIENTO DEL INDICADOR**

**DESCRIPCION DE LA META ANUAL**

servicios catastrales atendidos.


META ANUAL	TRIMESTRE: Octubre-Diciembre							
	AVANCE TRIMESTRAL				AVANCE ACUMULADO			
	Programado	Alcanzado	EF%	SEMAFORO	Programado	Alcanzado	EF%	SEMAFORO
100.00	100.00	92.78	92.78	Verde	100.00	93.18	93.18	Verde

**DESCRIPCION DE RESULTADOS Y JUSTIFICACION EN CASO DE VARIACION SUPERIOR A ± 10% RESPECTO A LO PROGRAMADO**  
 Se cotoca el semaforo en color verde debido a que el resultado obtenido es el esperado.

**EVALUACION DEL INDICADOR**

Satisfactorio

**DEPENDENCIA GENERAL:** E00 PLANEACION  
**DEPENDENCIA AUXILIAR:** 118 Catastro Municipal



Ing. Fernando Cruz Sánchez



Lic. Benjamin Montoya Estevez

**PILAR DE DESARROLLO / EJE TRANSVERSAL:** II Eje transversal II: Gobierno Moderno, Capaz y Responsable

**TEMA DE DESARROLLO:** Finanzas públicas sanas .

**PROGRAMA PRESUPUESTARIO:** 01080102 Modernización del catastro moxiquense

**PROYECTO PRESUPUESTARIO:** 010801020201 Información catastral municipal

**OBJETIVO DEL PROGRAMA PRESUPUESTARIO:** Engloba las acciones que se lleven a cabo por los gobiernos municipales en los procesos de registro de bienes inmuebles en el territorio estatal, así como determinar extensión geográfica y valor catastral por demarcación que definan la imposición fiscal.

**DEPENDENCIA GENERAL:** E00 PLANEACION

**DEPENDENCIA AUXILIAR:** 118 Catastro Municipal

**ESTRUCTURA DEL INDICADOR**

**NOMBRE DEL INDICADOR:** Porcentaje de levantamientos topográficos catastrales de inmuebles realizados.

**FÓRMULA DEL CÁLCULO:**  $(\text{Levantamientos topográficos realizados para la actualización catastral de inmuebles} / \text{Levantamientos topográficos programados para la actualización catastral de inmuebles}) * 100$

**INTERPRETACIÓN:** levantamientos topográficos catastrales de inmuebles realizados.

**DIMENSIÓN QUE ATIENDE:** Eficiencia

**DESCRIPCIÓN DEL FACTOR DE COMPARACIÓN:** resultados 2023

**AMBITO GEOGRAFICO:** Local municipal

**COBERTURA:** Poblacion municipal

**LINEA BASE:** enero 2024

**FRECUENCIA DE MEDICIÓN:** Semestral

Numero: NC 2

**COMPORTAMIENTO DE LAS VARIABLES DURANTE EL TRIMESTRE: Octubre-Diciembre**

VARIABLE	UNIDAD DE MEDIDA	OPERACION	META ANUAL	AVANCE TRIMESTRAL				AVANCE ACUMULADO			
				Programado	%	Alcanzado	%	Programado	%	Alcanzado	%
Levantamientos topográficos realizados para la actualización catastral de inmuebles	Levantamientos	Sumable	1.00	1.00	100.00	1.00	100.00	1.00	100.00	1.00	100.00
Levantamientos topográficos programados para la actualización catastral de inmuebles	Levantamientos	Sumable	1.00	1.00	100.00	1.00	100.00	1.00	100.00	1.00	100.00

**COMPORTAMIENTO DEL INDICADOR**

**DESCRIPCION DE LA META ANUAL**

levantamientos topográficos catastrales de inmuebles realizados.


META ANUAL	TRIMESTRE: Octubre-Diciembre							
	AVANCE TRIMESTRAL				AVANCE ACUMULADO			
	Programado	Alcanzado	EF%	SEMAFORO	Programado	Alcanzado	EF%	SEMAFORO
100.00	100.00	100.00	100.00	Verde	100.00	100.00	100.00	Verde

DESCRIPCIÓN DE RESULTADOS Y JUSTIFICACIÓN EN CASO DE VARIACIÓN SUPERIOR A ± 10 % RESPECTO A LO PROGRAMADO  
Se coloca el semáforo en color verde debido a que el resultado obtenido es el esperado.


**EVALUACION DEL INDICADOR**

Satisfactorio

**DEPENDENCIA GENERAL:** E00 PLANEACION  
**DEPENDENCIA AUXILIAR:** 118 Catastro Municipal



**MEJOR GOBIERNO**  
TECÁMAC 2022-2024  
ELABORÓ: DIRECCIÓN GENERAL DE ADMINISTRACIÓN Y REGULACIÓN DEL TERRITORIO  
Ing. Fernando Cruz Semblaga



**MEJOR GOBIERNO**  
TECÁMAC 2022-2024  
PRESIDENCIA MUNICIPAL  
DIRECCIÓN GENERAL DE PLANEACION, INNOVACION Y SEMBLURACION ADMINISTRATIVA  
UNIDAD DE INFORMACION, PLANEACION PRESUPUESTARIA Y EVALUACION  
Lic. Benjamín Montoya Estevez

**PILAR DE DESARROLLO / EJE TRANSVERSAL:** II Eje transversal II: Gobierno Moderno, Capaz y Responsable  
**TEMA DE DESARROLLO:** Finanzas públicas sanas .  
**PROGRAMA PRESUPUESTARIO:** 01080102 Modernización del catastro mexiquense  
**PROYECTO PRESUPUESTARIO:** 010801020201 Información catastral municipal  
**OBJETIVO DEL PROGRAMA PRESUPUESTARIO:** Engloba las acciones que se llevan a cabo por los gobiernos municipales en los procesos de registro de bienes inmuebles en el territorio estatal, así como determinar extensión geográfica y valor catastral por demarcación que definen la imposición fiscal.  
**DEPENDENCIA GENERAL:** E00 PLANEACION  
**DEPENDENCIA AUXILIAR:** 118 Catastro Municipal

**ESTRUCTURA DEL INDICADOR**

**NOMBRE DEL INDICADOR:** Porcentaje de solicitudes de trámite catastral recibidas.  
**FÓRMULA DEL CÁLCULO:** (Solicitudes de trámite catastral recibidas/Solicitudes de trámite catastral programadas)\*100  
**INTERPRETACIÓN:** solicitudes de trámite catastral recibidas.  
**DIMENSIÓN QUE ATIENDE:** Eficiencia **FRECUENCIA DE MEDICIÓN:** Trimestral  
**DESCRIPCIÓN DEL FACTOR DE COMPARACIÓN:** resultados 2023  
**AMBITO GEOGRAFICO:** Local municipal  
**COBERTURA:** Población municipal  
**LINEABASE:** enero 2024  
**Numero:** NA 1.1

**COMPORTAMIENTO DE LAS VARIABLES DURANTE EL TRIMESTRE: Octubre-Diciembre**

VARIABLE	UNIDAD DE MEDIDA	OPERACION	META ANUAL	AVANCE TRIMESTRAL				AVANCE ACUMULADO			
				Programado	%	Alcanzado	%	Programado	%	Alcanzado	%
Solicitudes de trámite catastral recibidas	Solicitudes	Sumable	16,500.00	4,125.00	25.00	3,497.00	84.78	16,500.00	100.00	16,726.00	113.49
Solicitudes de trámite catastral programadas	Solicitudes	Sumable	16,500.00	4,125.00	25.00	4,125.00	100.00	16,500.00	100.00	16,500.00	100.00

**COMPORTAMIENTO DEL INDICADOR**

**DESCRIPCION DE LA META ANUAL**

solicitudes de trámite catastral recibidas.

META ANUAL	TRIMESTRE: Octubre-Diciembre							
	AVANCE TRIMESTRAL				AVANCE ACUMULADO			
	Programado	Alcanzado	EF%	SEMAFORO	Programado	Alcanzado	EF%	SEMAFORO
100.00	100.00	84.78	84.78	Verde	100.00	113.49	113.49	Verde

DESCRIPCIÓN DE RESULTADOS Y JUSTIFICACIÓN EN CASO DE VARIACIÓN SUPERIOR A ±10 % RESPECTO A LO PROGRAMADO  
 Se coloca el semáforo en amarillo debido a que no se logra alcanzar el resultado esperado del indicador.

**EVALUACION DEL INDICADOR**

En riesgo  
**DEPENDENCIA GENERAL:** E00 PLANEACION  
**DEPENDENCIA AUXILIAR:** 118 Catastro Municipal




Ing. Fernando Cruz Sanabria

VO. BO.  
 Benjamin Estua  
 Lic. Benjamin Montoya Estevez



**PILAR DE DESARROLLO / EJE TRANSVERSAL:** II Eje transversal II: Gobierno Moderno, Capaz y Responsable  
**TEMA DE DESARROLLO:** Finanzas públicas sanas .  
**PROGRAMA PRESUPUESTARIO:** 01080102 Modernización del catastro mexiquense  
**PROYECTO PRESUPUESTARIO:** 010801020201 Información catastral municipal  
**OBJETIVO DEL PROGRAMA PRESUPUESTARIO:** Engloba las acciones que se llevan a cabo por los gobiernos municipales en los procesos de registro de bienes inmuebles en el territorio estatal, así como determinar extensión geográfica y valor catastral por demarcación que definan la imposición fiscal.  
**DEPENDENCIA GENERAL:** E00 PLANEACION  
**DEPENDENCIA AUXILIAR:** 118 Catastro Municipal

**ESTRUCTURA DEL INDICADOR**

**NOMBRE DEL INDICADOR:** Porcentaje en la atención de las solicitudes de trámite catastral.  
**FÓRMULA DEL CÁLCULO:** (Solicitudes de trámite catastral atendidas/Solicitudes de trámite catastral en proceso)\*100  
**INTERPRETACIÓN:** atención de las solicitudes de trámite catastral.  
**DIMENSIÓN QUE ATIENDE:** Eficiencia **FRECUENCIA DE MEDICIÓN:** Trimestral  
**DESCRIPCIÓN DEL FACTOR DE COMPARACIÓN:** resultados 2023  
**AMBITO GEOGRAFICO:** Local municipal  
**COBERTURA:** Población municipal  
**LINEA BASE:** enero 2024  
**Numero:** NA 1.2

**COMPORTAMIENTO DE LAS VARIABLES DURANTE EL TRIMESTRE: Octubre-Diciembre**

VARIABLE	UNIDAD DE MEDIDA	OPERACION	META ANUAL	AVANCE TRIMESTRAL				AVANCE ACUMULADO			
				Programado	%	Alcanzado	%	Programado	%	Alcanzado	%
Solicitudes de trámite catastral atendidas	Solicitudes	Sumable	16,000.00	4,000.00	25.00	3,164.00	78.85	16,000.00	100.00	16,117.00	100.73
Solicitudes de trámite catastral en proceso	Solicitudes	Sumable	16,000.00	4,000.00	25.00	363.00	9.08	16,000.00	100.00	2,029.00	12.68

**COMPORTAMIENTO DEL INDICADOR**

**DESCRIPCION DE LA META ANUAL**



atención de las solicitudes de trámite catastral.



META ANUAL	TRIMESTRE: Octubre-Diciembre							
	AVANCE TRIMESTRAL				AVANCE ACUMULADO			
	Programado	Alcanzado	EF%	SEMAFORO	Programado	Alcanzado	EF%	SEMAFORO
100.00	100.00	868.87	868.87	Rojo	100.00	794.33	794.33	Rojo

**DESCRIPCIÓN DE RESULTADOS Y JUSTIFICACIÓN EN CASO DE VARIACIÓN SUPERIOR A ± 10% RESPECTO A LO PROGRAMADO**  
 No se logra alcanzar el resultado esperado del indicador.

**EVALUACION DEL INDICADOR**

**Criticó**  
**DEPENDENCIA GENERAL:** E00 PLANEACION  
**DEPENDENCIA AUXILIAR:** 118 Catastro Municipal

ELABORADO  
  
  
**MEJOR GOBIERNO**  
 TRIMESTRE: OCTUBRE-DICIEMBRE 2023  
 DIRECCIÓN GENERAL DE PLANEACIÓN, ADMINISTRACIÓN Y REGULACIÓN DEL TERRITORIO  
 Ing. Fernando Cruz Sanabria

VO. BO.  
  
  
**MEJOR GOBIERNO**  
 TRIMESTRE: OCTUBRE-DICIEMBRE 2023  
 PRESIDENCIA MUNICIPAL  
 DIRECCIÓN GENERAL DE PLANEACIÓN, INNOVACIÓN Y EMPLERACIÓN ADMINISTRATIVA  
 UNIDAD DE INFORMACIÓN, PLANEACIÓN PRESUPUESTARIA Y EVALUACIÓN  
 Lic. Benjamin Montoya Estovez

PILAR DE DESARROLLO / EJE TRANSVERSAL: II Eje transversal II: Gobierno Moderno, Capaz y Responsable  
 TEMA DE DESARROLLO: Finanzas públicas sanas .  
 PROGRAMA PRESUPUESTARIO: 01080102 Modernización del catastro mexiquense  
 PROYECTO PRESUPUESTARIO: 010801020201 Información catastral municipal  
 OBJETIVO DEL PROGRAMA PRESUPUESTARIO: Engloba las acciones que se llevan a cabo por los gobiernos municipales en los procesos de registro de bienes inmuebles en el territorio estatal, así como determinar extensión geográfica y valor catastral por demarcación que definan la imposición fiscal.  
 DEPENDENCIA GENERAL: E00 PLANEACION  
 DEPENDENCIA AUXILIAR: 118 Catastro Municipal

ESTRUCTURA DEL INDICADOR

NOMBRE DEL INDICADOR: Porcentaje de diligencias de inspección y medición de inmuebles realizadas.  
 FÓRMULA DEL CÁLCULO: (Diligencias de inspección y medición de inmuebles realizadas/Diligencias de inspección y medición de inmuebles programadas)\*100  
 INTERPRETACIÓN: diligencias de inspección y medición de inmuebles realizadas.  
 DIMENSIÓN QUE ATIENDE: Eficiencia  
 DESCRIPCIÓN DEL FACTOR DE COMPARACIÓN: resultados 2023  
 AMBITO GEOGRAFICO: Local municipal  
 COBERTURA: Población municipal  
 LINEA BASE: enero 2024  
 Numero: NA 2.1

FRECUENCIA DE MEDICIÓN: Trimestral

COMPORTAMIENTO DE LAS VARIABLES DURANTE EL TRIMESTRE: Octubre-Diciembre

VARIABLE	UNIDAD DE MEDIDA	OPERACION	META ANUAL	AVANCE TRIMESTRAL				AVANCE ACUMULADO			
				Programado	%	Alcanzado	%	Programado	%	Alcanzado	%
Diligencias de inspección y medición de inmuebles realizadas	diligencias	Sumable	120.00	30.00	25.00	14.00	46.67	120.00	100.00	72.00	60.00
Diligencias de inspección y medición de inmuebles programadas	diligencias	Sumable	120.00	30.00	25.00	30.00	100.00	120.00	100.00	120.00	100.00

COMPORTAMIENTO DEL INDICADOR

DESCRIPCION DE LA META ANUAL

diligencias de inspección y medición de inmuebles realizadas.



META ANUAL	TRIMESTRE: Octubre-Diciembre							
	AVANCE TRIMESTRAL				AVANCE ACUMULADO			
	Programado	Alcanzado	EF%	SEMAFORO	Programado	Alcanzado	EF%	SEMAFORO
100.00	100.00	46.67	46.67	Rojo	100.00	60.00	60.00	Rojo

DESCRIPCIÓN DE RESULTADOS Y JUSTIFICACIÓN EN CASO DE VARIACIÓN SUPERIOR A ± 10 % RESPECTO A LO PROGRAMADO  
 No se logra alcanzar el resultado esperado del indicador.

EVALUACION DEL INDICADOR

En relevo

DEPENDENCIA GENERAL: E00 PLANEACION  
 DEPENDENCIA AUXILIAR: 118 Catastro Municipal

ELABORADO  
  
 Ing. Fernando Cruz Sanabria  


  
 Lic. Benjamin Montoya Estevez  


**PILAR DE DESARROLLO / EJE TRANSVERSAL:** II Eje transversal II: Gobierno Moderno, Capaz y Responsable  
**TEMA DE DESARROLLO:** Finanzas públicas sanas .  
**PROGRAMA PRESUPUESTARIO:** 01080102 Modernización del catastro moxiquense  
**PROYECTO PRESUPUESTARIO:** 010801020201 Información catastral municipal  
**OBJETIVO DEL PROGRAMA PRESUPUESTARIO:** Engloba las acciones que se llavan a cabo por los gobiernos municipales en los procesos de registro de bienes inmuebles en el territorio estatal, así como determinar extensión geográfica y valor catastral por demarcación que definen la imposición fiscal.  
**DEPENDENCIA GENERAL:** E00 PLANEACION  
**DEPENDENCIA AUXILIAR:** 118 Catastro Municipal

**ESTRUCTURA DEL INDICADOR**

**NOMBRE DEL INDICADOR:** Porcentaje de notificaciones entregadas para la realización de diligencias de inspección y medición de inmuebles.  
**FÓRMULA DEL CÁLCULO:** (Notificaciones entregadas para la realización de diligencias de inspección y medición de inmuebles/Notificaciones generadas para la realización de diligencias de inspección y medición de inmuebles)\*100  
**INTERPRETACIÓN:** notificaciones entregadas para la realización de diligencias de inspección y medición de Inmuebles.  
**DIMENSIÓN QUE ATIENDE:** Eficiencia **FRECUENCIA DE MEDICIÓN:** Trimestral  
**DESCRIPCIÓN DEL FACTOR DE COMPARACIÓN:** resultados 2023  
**AMBITO GEOGRAFICO:** Local municipal  
**COBERTURA:** Población municipal  
**LINEABASE:** enero 2024  
**Numero:** NA 2.2

**COMPORTAMIENTO DE LAS VARIABLES DURANTE EL TRIMESTRE: Octubre-Diciembre**

VARIABLE	UNIDAD DE MEDIDA	OPERACION	META ANUAL	AVANCE TRIMESTRAL				AVANCE ACUMULADO			
				Programado	%	Alcanzado	%	Programado	%	Alcanzado	%
Notificaciones entregadas para la realización de diligencias de inspección y medición de inmuebles	Notificaciones	Sumable	120.00	30.00	25.00	14.00	46.87	120.00	100.00	72.00	60.00
Notificaciones generadas para la realización de diligencias de inspección y medición de inmuebles	Notificaciones	Sumable	120.00	30.00	25.00	14.00	46.87	120.00	100.00	72.00	60.00

**COMPORTAMIENTO DEL INDICADOR**

**DESCRIPCION DE LA META ANUAL**

notificaciones entregadas para la realización de diligencias de inspección y medición de inmuebles.

META ANUAL	TRIMESTRE: Octubre-Diciembre							
	AVANCE TRIMESTRAL				AVANCE ACUMULADO			
	Programado	Alcanzado	EF%	SEMAFORO	Programado	Alcanzado	EF%	SEMAFORO
100.00	100.00	100.00	100.00	Verde	100.00	100.00	100.00	Verde

DESCRIPCIÓN DE RESULTADOS Y JUSTIFICACIÓN EN CASO DE VARIACIÓN SUPERIOR A ± 10 % RESPECTO A LO PROGRAMADO  
 Se logra alcanzar el resultado esperado del indicador, es por ello que se coloca en semáforo verde

**EVALUACION DEL INDICADOR**

Satisfactorio

**DEPENDENCIA GENERAL:** E00 PLANEACION  
**DEPENDENCIA AUXILIAR:** 118 Catastro Municipal




ELABORADO POR: **Ing. Fernando Cruz Sanabria**  
 DIRECCIÓN GENERAL DE PLANEACIÓN, ADMINISTRACIÓN Y REGULACIÓN DEL TERRITORIO

VO. BO.  
**Benjamín Estivez**  
 Lic. Benjamín Montoya Estevez



**MEJOR GOBIERNO**  
 TECÁMAC 2022-2024  
 PRESIDENCIA MUNICIPAL  
 DIRECCIÓN GENERAL DE PLANEACIÓN, ADMINISTRACIÓN Y REGULACIÓN DEL TERRITORIO  
 ADMINISTRATIVA  
 UNIDAD DE INFORMACIÓN, PLANEACIÓN, PRESUPUESTACIÓN Y EVALUACIÓN





PbRm-08b FICHA TECNICA DE SEGUIMIENTO DE INDICADORES 2024 DE GESTIÓN O ESTRATEGICO

TIPO DE FICHA: OSFEM

**PILAR DE DESARROLLO / EJE TRANSVERSAL:** II Eje transversal II: Gobierno Moderno, Capaz y Responsable  
**TEMA DE DESARROLLO:** Finanzas públicas sanas .  
**PROGRAMA PRESUPUESTARIO:** 01080102 Modernización del catastro mexiquense  
**PROYECTO PRESUPUESTARIO:** 010801020201 Información catastral municipal  
**OBJETIVO DEL PROGRAMA PRESUPUESTARIO:** Engloba las acciones que se llevan a cabo por los gobiernos municipales en los procesos de registro de bienes inmuebles en el territorio estatal, así como determinar extensión geográfica y valor catastral por demarcación que definen la imposición fiscal.  
**DEPENDENCIA GENERAL:** E00 PLANEACION  
**DEPENDENCIA AUXILIAR:** 118 Catastro Municipal

**ESTRUCTURA DEL INDICADOR**

**NOMBRE DEL INDICADOR:** Porcentaje de planos topográficos levantados en campo.  
**FÓRMULA DEL CÁLCULO:** (Levantamientos de planos topográficos en campo efectuados/Levantamientos de Planos topográficos en campo programados)\*100  
**INTERPRETACIÓN:** planos topográficos levantados en campo.  
**DIMENSIÓN QUE ATIENDE:** Eficiencia **FRECUENCIA DE MEDICIÓN:** Trimestral  
**DESCRIPCIÓN DEL FACTOR DE COMPARACIÓN:** resultados 2023  
**AMBITO GEOGRAFICO:** Local municipal  
**COBERTURA:** Población municipal  
**LINEA BASE:** enero 2024  
**Numero:** NA 2.3

**COMPORTAMIENTO DE LAS VARIABLES DURANTE EL TRIMESTRE: Octubre-Diciembre**

VARIABLE	UNIDAD DE MEDIDA	OPERACION	META ANUAL	AVANCE TRIMESTRAL				AVANCE ACUMULADO			
				Programado	%	Alcanzado	%	Programado	%	Alcanzado	%
Levantamientos de planos topográficos en campo efectuados	Planos	Sumable	1.00	1.00	100.00	1.00	100.00	1.00	100.00	1.00	100.00
Levantamientos de Planos topográficos en campo programados	Planos	Sumable	1.00	1.00	100.00	1.00	100.00	1.00	100.00	1.00	100.00

**COMPORTAMIENTO DEL INDICADOR**

**DESCRIPCION DE LA META ANUAL**



planos topográficos levantados en campo.



META ANUAL	TRIMESTRE: Octubre-Diciembre							
	AVANCE TRIMESTRAL				AVANCE ACUMULADO			
	Programado	Alcanzado	EF%	SEMAFORO	Programado	Alcanzado	EF%	SEMAFORO
100.00	100.00	100.00	100.00	Verde	100.00	100.00	100.00	Verde

**DESCRIPCIÓN DE RESULTADOS Y JUSTIFICACIÓN EN CASO DE VARIACIÓN SUPERIOR A ± 10 % RESPECTO A LO PROGRAMADO**  
 Se logra alcanzar el resultado del indicador

**EVALUACION DEL INDICADOR**

**Solistaforio**  
**DEPENDENCIA GENERAL:** E00 PLANEACION  
**DEPENDENCIA AUXILIAR:** 118 Catastro Municipal

  
 Ing. Fernando Cruz Sanabria  
  
 DIRECCIÓN GENERAL DE PLANEACIÓN, ADMINISTRACIÓN Y REGULACIÓN DEL TERRITORIO

  
 Lic. Benjamin Montoya Estevez  
  
 PRESIDENCIA MUNICIPAL  
 INNOVACIÓN Y EFICIENCIA  
 ADMINISTRATIVA  
 UNIDAD DE INFORMACIÓN, PLANEACIÓN PRESUPUESTACIÓN Y EVALUACIÓN

**PILAR DE DESARROLLO / EJE TRANSVERSAL:** II Eje transversal II: Gobierno Moderno, Capaz y Responsable  
**TEMA DE DESARROLLO:** Eficiencia y eficacia en el sector público.  
**PROGRAMA PRESUPUESTARIO:** 01080201 Administración del sistema estatal de información estadística y geográfica  
**PROYECTO PRESUPUESTARIO:** 010802010201 Información geográfica municipal  
**OBJETIVO DEL PROGRAMA PRESUPUESTARIO:** Comprender el conjunto de acciones municipales que se llevan a cabo para la captación, registro, procesamiento, actualización y resguardo de información estadística y geográfica del territorio estatal.  
**DEPENDENCIA GENERAL:** E00 PLANEACION  
**DEPENDENCIA AUXILIAR:** 118 Catastro Municipal

**ESTRUCTURA DEL INDICADOR**

**NOMBRE DEL INDICADOR:** Tasa de variación en los sistemas desarrollados en materia de información estadística y geográfica.  
**FÓRMULA DEL CÁLCULO:**  $((\text{Sistemas en materia de información estadística y geográfica desarrollados en el año actual} / \text{Sistemas desarrollados en materia de información estadística y geográfica en el año anterior}) - 1) * 100$   
**INTERPRETACIÓN:** variación en los sistemas desarrollados en materia de información estadística y geográfica.  
**DIMENSIÓN QUE ATIENDE:** Eficiencia **FRECUENCIA DE MEDICIÓN:** Anual  
**DESCRIPCIÓN DEL FACTOR DE COMPARACIÓN:** resultados 2023  
**AMBITO GEOGRAFICO:** Local municipal  
**COBERTURA:** Población municipal  
**LINEA BASE:** enero 2024

Numero: NF 1

**COMPORTAMIENTO DE LAS VARIABLES DURANTE EL TRIMESTRE: Octubre-Diciembre**

VARIABLE	UNIDAD DE MEDIDA	OPERACION	META ANUAL	AVANCE TRIMESTRAL				AVANCE ACUMULADO			
				Programado	%	Alcanzado	%	Programado	%	Alcanzado	%
Sistemas en materia de información estadística y geográfica desarrollados en el año actual	sistemas	No sumable	4.00	4.00	100.00	4.00	100.00	4.00	100.00	4.00	100.00
Sistemas desarrollados en materia de información estadística y geográfica en el año anterior	sistemas	No sumable	4.00	4.00	100.00	4.00	100.00	4.00	100.00	4.00	100.00

**COMPORTAMIENTO DEL INDICADOR**

**DESCRIPCION DE LA META ANUAL**

variación en los sistemas desarrollados en materia de información estadística y geográfica.



META ANUAL	TRIMESTRE: Octubre-Diciembre							
	AVANCE TRIMESTRAL				AVANCE ACUMULADO			
	Programado	Alcanzado	EF%	SEMAFORO	Programado	Alcanzado	EF%	SEMAFORO
0.00	0.00	0.00	0.00	Verde	0.00	0.00	0.00	Verde

DESCRIPCIÓN DE RESULTADOS Y JUSTIFICACIÓN EN CASO DE VARIACIÓN SUPERIOR A ±10% RESPECTO A LO PROGRAMADO  
 Se coloca el semáforo en color verde debido al resultado esperado

**EVALUACION DEL INDICADOR**

Satisfactorio

**DEPENDENCIA GENERAL:** E00 PLANEACION  
**DEPENDENCIA AUXILIAR:** 118 Catastro Municipal

Ing. Fernando Cruz Sanabria




Lic. Benjamín Montoya Estevez



PbRm-08b FICHA TECNICA DE SEGUIMIENTO DE INDICADORES 2024 DE GESTIÓN O ESTRATEGICO

TIPO DE FICHA: OSFEM

PILAR DE DESARROLLO / EJE TRANSVERSAL: II Eje transversal II: Gobierno Moderno, Capaz y Responsable  
 TEMA DE DESARROLLO: Eficiencia y eficacia en el sector público .  
 PROGRAMA PRESUPUESTARIO: 01080201 Administración del sistema estatal de información estadística y geográfica  
 PROYECTO PRESUPUESTARIO: 010802010201 Información geográfica municipal  
 OBJETIVO DEL PROGRAMA PRESUPUESTARIO: Comprende el conjunto de acciones municipales que se llevan a cabo para la captación, registro, procesamiento, actualización y resguardo de información estadística y geográfica del territorio estatal.  
 DEPENDENCIA GENERAL: E00 PLANEACION  
 DEPENDENCIA AUXILIAR: 118 Catastro Municipal

ESTRUCTURA DEL INDICADOR

NOMBRE DEL INDICADOR: Tasa de variación porcentual en la actualización de los compilados de información estadística y geográfica.  
 FÓRMULA DEL CÁLCULO:  $((\text{Compilados de información estadística y geográfica actualizados en el año actual} / \text{Compilados de información estadística y geográfica actualizados en el año anterior}) - 1) * 100$   
 INTERPRETACIÓN: variación porcentual en la actualización de los compilados de información estadística y geográfica.  
 DIMENSIÓN QUE ATIENDE: Eficiencia  
 FRECUENCIA DE MEDICIÓN: Semestral  
 DESCRIPCIÓN DEL FACTOR DE COMPARACIÓN: resultados 2023  
 AMBITO GEOGRAFICO: Local municipal  
 COBERTURA: Poblacion municipal  
 LINEABASE: enero 2024

Numero: NP 1

COMPORTAMIENTO DE LAS VARIABLES DURANTE EL TRIMESTRE: Octubre-Diciembre

VARIABLE	UNIDAD DE MEDIDA	OPERACION	META ANUAL	AVANCE TRIMESTRAL				AVANCE ACUMULADO			
				Programado	%	Alcanzado	%	Programado	%	Alcanzado	%
Compilados de información estadística y geográfica actualizados en el año actual	Compilados	Sumable	80.00	40.00	50.00	6.00	15.00	80.00	100.00	12.00	15.00
Compilados de información estadística y geográfica actualizados en el año anterior	Compilados	Sumable	80.00	40.00	50.00	40.00	100.00	80.00	100.00	80.00	100.00

COMPORTAMIENTO DEL INDICADOR

DESCRIPCION DE LA META ANUAL

variación porcentual en la actualización de los compilados de información estadística y geográfica.

META ANUAL	TRIMESTRE: Octubre-Diciembre							
	AVANCE TRIMESTRAL				AVANCE ACUMULADO			
	Programado	Alcanzado	EF%	SEMAFORO	Programado	Alcanzado	EF%	SEMAFORO
0.00	0.00	-85.00	0.00	Rojo	0.00	-85.00	0.00	Rojo

DESCRIPCIÓN DE RESULTADOS Y JUSTIFICACIÓN EN CASO DE VARIACIÓN SUPERIOR A 40 % RESPECTO A LO PROGRAMADO  
 Se coloca el semáforo en color rojo debido a que no se logra alcanzar el resultado esperado del indicador

EVALUACION DEL INDICADOR

Critico

DEPENDENCIA GENERAL: E00 PLANEACION  
 DEPENDENCIA AUXILIAR: 118 Catastro Municipal



Ing. Fernando Cúz Sanabria



Lic. Benjamín Montoya Estévez



PbRm-08b FICHA TECNICA DE SEGUIMIENTO DE INDICADORES 2024 DE GESTIÓN O ESTRATEGICO

TIPO DE FICHA: OSFEM

**PILAR DE DESARROLLO / EJE TRANSVERSAL:** II Eje transversal II: Gobierno Moderno, Capaz y Responsable  
**TEMA DE DESARROLLO:** Eficiencia y eficacia en el sector público .  
**PROGRAMA PRESUPUESTARIO:** 01080201 Administración del sistema estatal de información estadística y geográfica  
**PROYECTO PRESUPUESTARIO:** 010802010201 Información geográfica municipal  
**OBJETIVO DEL PROGRAMA PRESUPUESTARIO:** Comprende el conjunto de acciones municipales que se llevan a cabo para la captación, registro, procesamiento, actualización y resguardo de información estadística y geográfica del territorio estatal.  
**DEPENDENCIA GENERAL:** E00 PLANEACION  
**DEPENDENCIA AUXILIAR:** 118 Catastro Municipal

**ESTRUCTURA DEL INDICADOR**

**NOMBRE DEL INDICADOR:** Porcentaje de reportes geo referenciados emitidos.  
**FÓRMULA DEL CÁLCULO:** (Reportes geo referenciados emitidos/Reportes geo referenciados programados)\*100  
**INTERPRETACIÓN:** reportes geo referenciados emitidos.  
**DIMENSIÓN QUE ATIENDE:** Eficiencia **FRECUENCIA DE MEDICIÓN:** Semestral  
**DESCRIPCIÓN DEL FACTOR DE COMPARACIÓN:** resultados 2023  
**AMBITO GEOGRAFICO:** Local municipal  
**COBERTURA:** Poblacion municipal  
**LINEABASE:** enero 2024

Numero: NC 1

**COMPORTAMIENTO DE LAS VARIABLES DURANTE EL TRIMESTRE: Octubre-Diciembre**

VARIABLE	UNIDAD DE MEDIDA	OPERACION	META ANUAL	AVANCE TRIMESTRAL				AVANCE ACUMULADO			
				Programado	%	Alcanzado	%	Programado	%	Alcanzado	%
Reportes geo referenciados emitidos	reportes	Sumable	4.00	2.00	50.00	6.00	300.00	4.00	100.00	12.00	300.00
Reportes geo referenciados programados	reportes	Sumable	4.00	2.00	50.00	2.00	100.00	4.00	100.00	4.00	100.00

**COMPORTAMIENTO DEL INDICADOR**

**DESCRIPCION DE LA META ANUAL**

reportes geo referenciados emitidos.

METAANUAL	TRIMESTRE: Octubre-Diciembre							
	AVANCE TRIMESTRAL				AVANCE ACUMULADO			
	Programado	Alcanzado	EF%	SEMAFORO	Programado	Alcanzado	EF%	SEMAFORO
100.00	100.00	300.00	300.00	Rojo	100.00	300.00	300.00	Rojo

DESCRIPCIÓN DE RESULTADOS Y JUSTIFICACIÓN EN CASO DE VARIACIÓN SUPERIOR A ±10 % RESPECTO A LO PROGRAMADO  
 Se coloca el semáforo en color rojo debido a que no se logra alcanzar el resultado esperado

**EVALUACION DEL INDICADOR**

**Critico**  
**DEPENDENCIA GENERAL:** E00 PLANEACION  
**DEPENDENCIA AUXILIAR:** 118 Catastro Municipal

ELABORADO  
  
 Ing. Fernando Cruz Sanabria

VO. BO.  
  
 Lic. Benjamín Montoya Estevez



PbRm-08b FICHA TECNICA DE SEGUIMIENTO DE INDICADORES 2024 DE GESTIÓN O ESTRATEGICO

TIPO DE FICHA: OSFEM

PILAR DE DESARROLLO / EJE TRANSVERSAL: II Eje transversal II: Gobierno Moderno, Capaz y Responsable  
 TEMA DE DESARROLLO: Eficiencia y eficacia en el sector público.  
 PROGRAMA PRESUPUESTARIO: 01080201 Administración del sistema estatal de información estadística y geográfica  
 PROYECTO PRESUPUESTARIO: 010802010201 Información geográfica municipal  
 OBJETIVO DEL PROGRAMA PRESUPUESTARIO: Comprende el conjunto de acciones municipales que se llevan a cabo para la captación, registro, procesamiento, actualización y resguardo de información estadística y geográfica del territorio estatal.  
 DEPENDENCIA GENERAL: E00 PLANEACION  
 DEPENDENCIA AUXILIAR: 118 Catastro Municipal

ESTRUCTURA DEL INDICADOR

NOMBRE DEL INDICADOR: Porcentaje de actualización de registros administrativos  
 FÓRMULA DEL CÁLCULO: (Registros actualizados/Registros generados)\*100  
 INTERPRETACIÓN: actualización de registros administrativos  
 DIMENSIÓN QUE ATIENDE: Eficiencia  
 DESCRIPCIÓN DEL FACTOR DE COMPARACIÓN: resultados 2023  
 AMBITO GEOGRAFICO: Local municipal  
 COBERTURA: Población municipal  
 LINEABASE: enero 2024

FRECUENCIA DE MEDICIÓN: Trimestral

Numero: NA 1.1

COMPORTAMIENTO DE LAS VARIABLES DURANTE EL TRIMESTRE: Octubre-Diciembre

VARIABLE	UNIDAD DE MEDIDA	OPERACION	META ANUAL	AVANCE TRIMESTRAL				AVANCE ACUMULADO			
				Programado	%	Alcanzado	%	Programado	%	Alcanzado	%
Registros actualizados	Registros	Sumable	4.00	1.00	25.00	3.00	300.00	4.00	100.00	10.00	250.00
Registros generados	Registros	Sumable	4.00	1.00	25.00	3.00	300.00	4.00	100.00	10.00	250.00

COMPORTAMIENTO DEL INDICADOR

DESCRIPCION DE LA META ANUAL

actualización de registros administrativos

META ANUAL	TRIMESTRE: Octubre-Diciembre							
	AVANCE TRIMESTRAL				AVANCE ACUMULADO			
	Programado	Alcanzado	EF%	SEMAFORO	Programado	Alcanzado	EF%	SEMAFORO
100.00	100.00	100.00	100.00	Verde	100.00	100.00	100.00	Verde

DESCRIPCIÓN DE RESULTADOS Y JUSTIFICACIÓN EN CASO DE VARIACIÓN SUPERIOR A ± 10 % RESPECTO A LO PROGRAMADO  
 Se colocó el semáforo en color verde debido a que se logró alcanzar el resultado esperado del indicador.

EVALUACION DEL INDICADOR

Satisfactorio

DEPENDENCIA GENERAL: E00 PLANEACION  
 DEPENDENCIA AUXILIAR: 118 Catastro Municipal



Ing. Fernando Cruz Sanabria



Lic. Benjamín Montoya Estevez

**PILAR DE DESARROLLO / EJE TRANSVERSAL:** II Eje transversal II: Gobierno Moderno, Capaz y Responsable  
**TEMA DE DESARROLLO:** Eficiencia y eficacia en el sector público .  
**PROGRAMA PRESUPUESTARIO:** 01080201 Administración del sistema estatal de información estadística y geográfica  
**PROYECTO PRESUPUESTARIO:** 010802010201 Información geográfica municipal  
**OBJETIVO DEL PROGRAMA PRESUPUESTARIO:** Comprende el conjunto de acciones municipales que se llevan a cabo para la captación, registro, procesamiento, actualización y resguardo de información estadística y geográfica del territorio estatal.  
**DEPENDENCIA GENERAL:** E00 PLANEACION  
**DEPENDENCIA AUXILIAR:** 118 Catastro Municipal

**ESTRUCTURA DEL INDICADOR**

**NOMBRE DEL INDICADOR:** Porcentaje de mantenimientos informáticos realizados.  
**FÓRMULA DEL CÁLCULO:** (Número de mantenimientos informáticos realizados / Total de mantenimientos informáticos programados) \* 100  
**INTERPRETACIÓN:** mantenimientos informáticos realizados.  
**DIMENSIÓN QUE ATIENDE:** Eficiencia **FRECUENCIA DE MEDICIÓN:** Semestral  
**DESCRIPCIÓN DEL FACTOR DE COMPARACIÓN:** resultados 2023  
**AMBITO GEOGRAFICO:** Local municipal  
**COBERTURA:** Poblacion municipal  
**LINEA BASE:** enero 2024

Numero: NA 1.2

**COMPORTAMIENTO DE LAS VARIABLES DURANTE EL TRIMESTRE: Octubre-Diciembre**

VARIABLE	UNIDAD DE MEDIDA	OPERACION	META ANUAL	AVANCE TRIMESTRAL				AVANCE ACUMULADO			
				Programado	%	Alcanzado	%	Programado	%	Alcanzado	%
Número de mantenimientos informáticos realizados	mantenimientos	Sumable	80.00	40.00	50.00	6.00	15.00	80.00	100.00	12.00	15.00
Total de mantenimientos informáticos programados	mantenimientos	Sumable	80.00	40.00	50.00	6.00	15.00	80.00	100.00	48.00	57.50

**COMPORTAMIENTO DEL INDICADOR**

**DESCRIPCION DE LA META ANUAL**

mantenimientos informáticos realizados.

META ANUAL	TRIMESTRE: Octubre-Diciembre							
	AVANCE TRIMESTRAL				AVANCE ACUMULADO			
	Programado	Alcanzado	EF%	SEMAFORO	Programado	Alcanzado	EF%	SEMAFORO
100.00	100.00	100.00	100.00	Verde	100.00	26.09	26.09	Verde

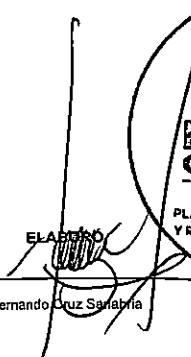
DESCRIPCIÓN DE RESULTADOS Y JUSTIFICACIÓN EN CASO DE VARIACIÓN SUPERIOR A ± 10 % RESPECTO A LO PROGRAMADO  
 Se cotoca semaforo en color verde debido al resultado esperado.


**EVALUACION DEL INDICADOR**

Satisfactorio

DEPENDENCIA GENERAL: E00 PLANEACION

DEPENDENCIA AUXILIAR: 118 Catastro Municipal

ELABORADO  
  
 Ing. Fernando Cruz Sanabria



VO. BO  
  
 Lic. Benjamin Montoya Estevez



**PILAR DE DESARROLLO / EJE TRANSVERSAL:** 3 Pilar 3: Territorial  
**TEMA DE DESARROLLO:** Ciudades y comunidades sostenibles  
**PROGRAMA PRESUPUESTARIO:** 01030801 Política territorial  
**PROYECTO PRESUPUESTARIO:** 010308010201 Planeación Integral y concertada 010308010202 Instrumentación urbana  
 010308010302 Regularización de predios  
**OBJETIVO DEL PROGRAMA PRESUPUESTARIO:** Es el conjunto de acciones a aplicar en una demarcación territorial definida, en beneficio de toda la población o comunidades específicas ahí establecidas.  
**DEPENDENCIA GENERAL:** E00 PLANEACION  
**DEPENDENCIA AUXILIAR:** 123 Desarrollo Urbano, E00 PLANEACION ADMON Y REGULACION DEL TERRITORIO

**ESTRUCTURA DEL INDICADOR**

**NOMBRE DEL INDICADOR:** Tasa de variación en los proyectos de planeación urbana y territorial concluidos.  
**FÓRMULA DEL CÁLCULO:** ((Proyectos de planeación urbana y territorial concluidos en el año actual/Proyectos de planeación urbana y territorial concluidos en el año anterior)-1)\*100  
**INTERPRETACIÓN:** Tasa de variación en los proyectos de planeación urbana y territorial concluidos  
**DIMENSIÓN QUE ATIENDE:** Eficiencia **FRECUENCIA DE MEDICIÓN:** Anual  
**DESCRIPCIÓN DEL FACTOR DE COMPARACIÓN:** Resultados 2023  
**AMBITO GEOGRAFICO:** Local Municipal  
**COBERTURA:** Población Municipal  
**LÍNEA BASE:** Enero 2024  
 Numero: NF 1

**COMPORTAMIENTO DE LAS VARIABLES DURANTE EL TRIMESTRE: Octubre-Diciembre**

VARIABLE	UNIDAD DE MEDIDA	OPERACION	META ANUAL	AVANCE TRIMESTRAL				AVANCE ACUMULADO			
				Programado	%	Alcanzado	%	Programado	%	Alcanzado	%
Proyectos de planeación urbana y territorial concluidos en el año actual	Proyectos	No sumable	1.00	1.00	100.00	1.00	100.00	1.00	100.00	1.00	100.00
Proyectos de planeación urbana y territorial concluidos en el año anterior	Proyectos	No sumable	1.00	1.00	100.00	1.00	100.00	1.00	100.00	1.00	100.00

**COMPORTAMIENTO DEL INDICADOR**

**DESCRIPCION DE LA META ANUAL**

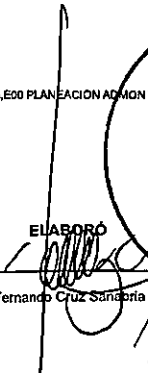
Proyectos de planeación urbana u territorial concluidos


META ANUAL	TRIMESTRE: Octubre-Diciembre							
	AVANCE TRIMESTRAL				AVANCE ACUMULADO			
	Programado	Alcanzado	EF%	SEMAFORO	Programado	Alcanzado	EF%	SEMAFORO
0.00	0.00	0.00	0.00	Verde	0.00	0.00	0.00	Verde


**DESCRIPCIÓN DE RESULTADOS Y JUSTIFICACIÓN EN CASO DE VARIACIÓN SUPERIOR A ± 10 % RESPECTO A LO PROGRAMADO**  
 Se coloca el semáforo en color verde debido a que se logra alcanzar el resultado esperado del indicador.


**EVALUACION DEL INDICADOR**

**Satisfactorio**  
**DEPENDENCIA GENERAL:** E00 PLANEACION  
**DEPENDENCIA AUXILIAR:** 123 Desarrollo Urbano, E00 PLANEACION ADMON Y REGULACION DEL TERRITORIO

**ELABORO**  
  
 Ing. Fernando Cruz Sánchez



**NO. BO.**  
  
 Lic. Benjamín Montoya Estevez





PbRm-08b FICHA TECNICA DE SEGUIMIENTO DE INDICADORES 2024 DE GESTIÓN O ESTRATEGICO

TIPO DE FICHA: OSFEM

PILAR DE DESARROLLO / EJE TRANSVERSAL: 3 Pilar 3: Territorial  
 TEMA DE DESARROLLO: Ciudades y comunidades sostenibles  
 PROGRAMA PRESUPUESTARIO: 01030801 Política territorial  
 PROYECTO PRESUPUESTARIO: 010308010201 Planeación integral y concertada 010308010202 Instrumentación urbana  
 010308010302 Regularización de predios  
 OBJETIVO DEL PROGRAMA PRESUPUESTARIO: Es el conjunto de acciones a aplicar en una demarcación territorial definida, en beneficio de toda la población o comunidades específicas ahí establecidas.  
 DEPENDENCIA GENERAL: E00 PLANEACION  
 DEPENDENCIA AUXILIAR: 123 Desarrollo Urbano,E00 PLANEACION ADMON Y REGULACION DEL TERRITORIO

ESTRUCTURA DEL INDICADOR

NOMBRE DEL INDICADOR: Tasa de variación en las sesiones de planeación para la política territorial municipal.  
 FÓRMULA DEL CÁLCULO:  $((\text{Sesiones de planeación para la política territorial municipal efectuadas en el año actual} / \text{Sesiones de planeación para la política territorial municipal efectuadas en el año anterior}) - 1) * 100$   
 INTERPRETACIÓN: Tasa de variación en las sesiones de planeación para la política territorial  
 DIMENSIÓN QUE ATIENDE: Eficiencia FRECUENCIA DE MEDICIÓN: Anual  
 DESCRIPCIÓN DEL FACTOR DE COMPARACIÓN: Resultados 2023  
 AMBITO GEOGRAFICO: Local municipal  
 COBERTURA: Población municipal  
 LINEA BASE: Enero 2024  
 Numero: NP 1

COMPORTAMIENTO DE LAS VARIABLES DURANTE EL TRIMESTRE: Octubre-Diciembre

VARIABLE	UNIDAD DE MEDIDA	OPERACION	METÁ ANUAL	AVANCE TRIMESTRAL				AVANCE ACUMULADO			
				Programado	%	Alcanzado	%	Programado	%	Alcanzado	%
Sesiones de planeación para la política territorial municipal efectuadas en el año actual	Sesiones	No sumable	1.00	1.00	100.00	2.00	200.00	1.00	100.00	2.00	200.00
Sesiones de planeación para la política territorial municipal efectuadas en el año anterior	Sesiones	No sumable	1.00	1.00	100.00	2.00	200.00	1.00	100.00	2.00	200.00

COMPORTAMIENTO DEL INDICADOR

DESCRIPCION DE LA METAANUAL



Sesiones de planeación para la política territorial municipal

META ANUAL	TRIMESTRE: Octubre-Diciembre							
	AVANCE TRIMESTRAL				AVANCE ACUMULADO			
	Programado	Alcanzado	EF%	SEMAFORO	Programado	Alcanzado	EF%	SEMAFORO
0,00	0,00	0,00	0,00	Verde	0,00	0,00	0,00	Verde

DESCRIPCIÓN DE RESULTADOS Y JUSTIFICACIÓN EN CASO DE VARIACIÓN SUPERIOR A ± 10% RESPECTO A LO PROGRAMADO  
 Se coloca el semáforo en color verde debido a que se logra alcanzar el resultado esperado del indicador.

EVALUACION DEL INDICADOR

Satisfactorio  
 DEPENDENCIA GENERAL: E00 PLANEACION  
 DEPENDENCIA AUXILIAR: 123 Desarrollo Urbano,E00 PLANEACION ADMON Y REGULACION DEL TERRITORIO

  
 Ing. Fernando Cruz Sanabria  


VA-BO  
  
 Lic. Benjamín Montoya Estevez  




**PILAR DE DESARROLLO / EJE TRANSVERSAL:** 3 Pilar 3: Territorial  
**TEMA DE DESARROLLO:** Ciudades y comunidades sostenibles  
**PROGRAMA PRESUPUESTARIO:** 01030801 Política territorial  
**PROYECTO PRESUPUESTARIO:** 010308010201 Planeación Integral y concertada 010308010202 Instrumentación urbana  
 010308010302 Regularización de predios  
**OBJETIVO DEL PROGRAMA PRESUPUESTARIO:** Es el conjunto de acciones a aplicar en una demarcación territorial definida, en beneficio de toda la población o comunidades específicas ahí establecidas.  
**DEPENDENCIA GENERAL:** E00 PLANEACION  
**DEPENDENCIA AUXILIAR:** 123 Desarrollo Urbano, E00 PLANEACION ADMON Y REGULACION DEL TERRITORIO

**ESTRUCTURA DEL INDICADOR**

**NOMBRE DEL INDICADOR:** Porcentaje de viviendas identificadas en asentamientos humanos irregulares.  
**FÓRMULA DEL CÁLCULO:**  $(\text{Viviendas identificadas en condición de asentamiento humano irregular} / \text{Total de viviendas en el municipio}) * 100$   
**INTERPRETACIÓN:** Porcentaje de viviendas identificadas en asentamiento humanos irregulares  
**DIMENSIÓN QUE ATIENDE:** Eficiencia **FRECUENCIA DE MEDICIÓN:** Semestral  
**DESCRIPCIÓN DEL FACTOR DE COMPARACIÓN:** Resultados 2023  
**AMBITO GEOGRAFICO:** Local municipal  
**COBERTURA:** Población municipal  
**LINEA BASE:** Enero 2024  
 Numero: NC 1

**COMPORTAMIENTO DE LAS VARIABLES DURANTE EL TRIMESTRE: Octubre-Diciembre**

VARIABLE	UNIDAD DE MEDIDA	OPERACION	META ANUAL	AVANCE TRIMESTRAL				AVANCE ACUMULADO			
				Programado	%	Alcanzado	%	Programado	%	Alcanzado	%
Viviendas identificadas en condición de asentamiento humano irregular	Viviendas	Sumable	400,00	200,00	50,00	19,00	9,50	400,00	100,00	2,858,00	714,50
Total de viviendas en el municipio	Viviendas	Sumable	600,00	300,00	50,00	0,00	0,00	600,00	100,00	242,045,00	40,474,17

**COMPORTAMIENTO DEL INDICADOR**

**DESCRIPCION DE LA META ANUAL**


Viviendas identificadas en asentamiento humanos irregulares

META ANUAL	TRIMESTRE: Octubre-Diciembre							
	AVANCE TRIMESTRAL				AVANCE ACUMULADO			
	Programado	Alcanzado	EF%	SEMAFORO	Programado	Alcanzado	EF%	SEMAFORO
68,67	66,67	0,00	0,00	Verde	66,67	1,18	1,77	Verde

DESCRIPCIÓN DE RESULTADOS Y JUSTIFICACIÓN EN CASO DE VARIACIÓN SUPERIOR A ± 10 % RESPECTO AL O PROGRAMADO  
 Se coloca el semáforo en color verde debido al resultado esperado en el indicador.

**EVALUACION DEL INDICADOR**

Satisfactorio  
**DEPENDENCIA GENERAL:** E00 PLANEACION  
**DEPENDENCIA AUXILIAR:** 123 Desarrollo Urbano, E00 PLANEACION ADMON Y REGULACION DEL TERRITORIO

ELABORADO  
  
 Ing. Fernando Cruz Sanabria

  
 Lic. Benjamin Montoya





PbRm-08b FICHA TECNICA DE SEGUIMIENTO DE INDICADORES 2024 DE GESTIÓN O ESTRATEGICO

TIPO DE FICHA: OSFEM

PILAR DE DESARROLLO / EJE TRANSVERSAL: 3 Pilar 3: Territorial  
 TEMA DE DESARROLLO: Ciudades y comunidades sostenibles  
 PROGRAMA PRESUPUESTARIO: 01030801 Política territorial  
 PROYECTO PRESUPUESTARIO: 010308010201 Planeación Integral y concertada 010308010202 Instrumentación urbana  
 010308010302 Regularización de predios  
 OBJETIVO DEL PROGRAMA PRESUPUESTARIO: Es el conjunto de acciones a aplicar en una demarcación territorial definida, en beneficio de toda la población o comunidades específicas ahí establecidas.  
 DEPENDENCIA GENERAL: E00 PLANEACION  
 DEPENDENCIA AUXILIAR: 123 Desarrollo Urbano, E00 PLANEACION ADMON Y REGULACION DEL TERRITORIO

ESTRUCTURA DEL INDICADOR

NOMBRE DEL INDICADOR: Porcentaje de gestiones aprobadas para la regularización de asentamientos humanos.  
 FÓRMULA DEL CÁLCULO: (Gestión para la regularización de asentamientos humanos resuelta a favor/Gestión para la regularización de asentamientos humanos tramitada)\*100  
 INTERPRETACIÓN: Gestiones aprobadas para la regularización de asentamientos irregulares humanos  
 DIMENSIÓN QUE ATIENDE: Eficiencia FRECUENCIA DE MEDICIÓN: Semestral  
 DESCRIPCIÓN DEL FACTOR DE COMPARACIÓN: Resultados 2023  
 AMBITO GEOGRAFICO: Local municipal  
 COBERTURA: Poblacion municipal  
 LINEABASE: Enero 2024  
 Numero: NC 2

COMPORTAMIENTO DE LAS VARIABLES DURANTE EL TRIMESTRE: Octubre-Diciembre

VARIABLE	UNIDAD DE MEDIDA	OPERACION	META ANUAL	AVANCE TRIMESTRAL				AVANCE ACUMULADO			
				Programado	%	Alcanzado	%	Programado	%	Alcanzado	%
Gestión para la regularización de asentamientos humanos resuelta a favor	Gestiones	Sumable	600.00	300.00	50.00	169.00	56.33	600.00	100.00	222.00	37.00
Gestión para la regularización de asentamientos humanos tramitada	Gestiones	Sumable	600.00	300.00	50.00	169.00	56.33	600.00	100.00	222.00	37.00

COMPORTAMIENTO DEL INDICADOR

DESCRIPCION DE LA META ANUAL

Gestiones aprobadas para la regularización de asentamientos humanos irregulares

META ANUAL	TRIMESTRE: Octubre-Diciembre							
	AVANCE TRIMESTRAL				AVANCE ACUMULADO			
	Programado	Alcanzado	EF%	SEMAFORO	Programado	Alcanzado	EF%	SEMAFORO
100.00	100.00	100.00	100.00	Verde	100.00	100.00	100.00	Verde

DESCRIPCIÓN DE RESULTADOS Y JUSTIFICACIÓN EN CASO DE VARIACIÓN SUPERIOR A ±10% RESPECTO A LO PROGRAMADO  
 Se coloca el semáforo en color verde debido a que se obtiene un resultado esperado del indicador.

EVALUACION DEL INDICADOR

Satisfactorio

DEPENDENCIA GENERAL: E00 PLANEACION  
 DEPENDENCIA AUXILIAR: 123 Desarrollo Urbano, E00 PLANEACION ADMON Y REGULACION DEL TERRITORIO

ELABORÓ

Ing. Fernando Cruz Sarabia



VO. BO.

Ing. Benjamin Montoya Estevez

*Benjamin Montoya Estevez*



PILAR DE DESARROLLO / EJE TRANSVERSAL: 3 Pilar 3: Territorial  
 TEMA DE DESARROLLO: Ciudades y comunidades sostenibles  
 PROGRAMA PRESUPUESTARIO: 01030801 Política territorial  
 PROYECTO PRESUPUESTARIO: 010308010201 Planeación integral y concertada 010308010202 Instrumentación urbana  
 010308010302 Regularización de predios  
 OBJETIVO DEL PROGRAMA PRESUPUESTARIO: Es el conjunto de acciones a aplicar en una demarcación territorial definida, en beneficio de toda la población o comunidades específicas ahí establecidas.  
 DEPENDENCIA GENERAL: E00 PLANEACION  
 DEPENDENCIA AUXILIAR: 123 Desarrollo Urbano, E00 PLANEACION ADMON Y REGULACION DEL TERRITORIO

ESTRUCTURA DEL INDICADOR

NOMBRE DEL INDICADOR: Porcentaje de cursos de actualización en materia de desarrollo urbano gestionados.  
 FÓRMULA DEL CÁLCULO: (Gestión de cursos de actualización en materia de desarrollo urbano para los servidores públicos municipales realizada/Gestión de cursos de actualización en materia de desarrollo urbano para los servidores públicos municipales programada)\*100  
 INTERPRETACIÓN: Gestiones de cursos de actualización en materia de desarrollo urbano  
 DIMENSIÓN QUE ATENDE: Eficiencia FRECUENCIA DE MEDICIÓN: Semestral  
 DESCRIPCIÓN DEL FACTOR DE COMPARACIÓN: Resultados 2023  
 AMBITO GEOGRAFICO: Local municipal  
 COBERTURA: Poblacion municipal  
 LINEA BASE: Enero 2024  
 Numero: NC 3

COMPORTAMIENTO DE LAS VARIABLES DURANTE EL TRIMESTRE: Octubre-Diciembre

VARIABLE	UNIDAD DE MEDIDA	OPERACION	META ANUAL	AVANCE TRIMESTRAL				AVANCE ACUMULADO			
				Programado	%	Alcanzado	%	Programado	%	Alcanzado	%
Gestión de cursos de actualización en materia de desarrollo urbano para los servidores públicos municipales realizada	Gestiones	Sumable	1.00	1.00	100.00	2.00	200.00	1.00	100.00	2.00	200.00
Gestión de cursos de actualización en materia de desarrollo urbano para los servidores públicos municipales programada	Gestiones	Sumable	1.00	1.00	100.00	2.00	200.00	1.00	100.00	2.00	200.00

COMPORTAMIENTO DEL INDICADOR

DESCRIPCION DE LA META ANUAL

Gestiones de cursos de actualización en materia de desarrollo urbano para los servidores públicos

META ANUAL	TRIMESTRE: Octubre-Diciembre							
	AVANCE TRIMESTRAL				AVANCE ACUMULADO			
	Programado	Alcanzado	EF%	SEMAFORO	Programado	Alcanzado	EF%	SEMAFORO
100.00	100.00	100.00	100.00	Verde	100.00	100.00	100.00	Verde

DESCRIPCIÓN DE RESULTADOS Y JUSTIFICACIÓN EN CASO DE VARIACIÓN SUPERIOR A ±10 % RESPECTO A LO PROGRAMADO  
 Se catoca el semaforo en color verde debido a que se logra cumplir con el resultado del indicador.


EVALUACION DEL INDICADOR

Satisfactorio

DEPENDENCIA GENERAL: E00 PLANEACION  
 DEPENDENCIA AUXILIAR: 123 Desarrollo Urbano, E00 PLANEACION ADMON Y REGULACION DEL TERRITORIO

ELABORÓ  
  
 Ing. Fernando Cruz Sanabria



YO. BO.  
  
 Lic. Benjamin Montoya Estevez



MEJOR GOBIERNO  
 TECÁMAC 2022-2024  
 PRESIDENCIA MUNICIPAL  
 DIRECCIÓN GENERAL DE PLANEACIÓN,  
 INNOVACIÓN Y SIMPLIFICACIÓN  
 ADMINISTRATIVA  
 UNIDAD DE INFORMACIÓN, PLANEACIÓN  
 PRESUPUESTACIÓN Y EVALUACIÓN

PILAR DE DESARROLLO / EJE TRANSVERSAL: 3 Pilar 3: Territorial  
 TEMA DE DESARROLLO: Ciudades y comunidades sostenibles  
 PROGRAMA PRESUPUESTARIO: 01030801 Política territorial  
 PROYECTO PRESUPUESTARIO: 010308010201 Planeación integral y concertada 010308010202 Instrumentación urbana  
 010308010302 Regularización de predios  
 OBJETIVO DEL PROGRAMA PRESUPUESTARIO: Es el conjunto de acciones a aplicar en una demarcación territorial definida, en beneficio de toda la población o comunidades específicas ahí establecidas.  
 DEPENDENCIA GENERAL: E00 PLANEACION  
 DEPENDENCIA AUXILIAR: 123 Desarrollo Urbano, E00 PLANEACION ADMON Y REGULACION DEL TERRITORIO

ESTRUCTURA DEL INDICADOR

NOMBRE DEL INDICADOR: Porcentaje de avance en los barrios de campo, para identificar asentamientos irregulares.  
 FÓRMULA DEL CÁLCULO: (Barrios de campo realizados para identificar asentamientos humanos irregulares/Barrios de campo programados para identificar asentamientos humanos irregulares)\*100  
 INTERPRETACIÓN: Barrios de campo para identificar asentamiento humanos irregulares  
 DIMENSIÓN QUE ATIENDE: Eficiencia FRECUENCIA DE MEDICIÓN: Trimestral  
 DESCRIPCIÓN DEL FACTOR DE COMPARACIÓN: Resultados 2023  
 AMBITO GEOGRAFICO: Local municipal  
 COBERTURA: Población municipal  
 LINEA BASE: Enero 2024  
 Numero: NA 1.1

COMPORTAMIENTO DE LAS VARIABLES DURANTE EL TRIMESTRE: Octubre-Diciembre

VARIABLE	UNIDAD DE MEDIDA	OPERACION	META ANUAL	AVANCE TRIMESTRAL				AVANCE ACUMULADO			
				Programado	%	Alcanzado	%	Programado	%	Alcanzado	%
Barrios de campo realizados para identificar asentamientos humanos irregulares	Asentamientos	Sumable	12.00	3.00	25.00	2.00	66.67	12.00	100.00	27.00	225.00
Barrios de campo programados para identificar asentamientos humanos irregulares	Asentamientos	Sumable	12.00	3.00	25.00	3.00	100.00	12.00	100.00	12.00	100.00

COMPORTAMIENTO DEL INDICADOR

Resultados de los barrios de campo para identificar asentamiento humanos irregulares

META ANUAL	TRIMESTRE: Octubre-Diciembre							
	AVANCE TRIMESTRAL				AVANCE ACUMULADO			
	Programado	Alcanzado	EF%	SEMAFORO	Programado	Alcanzado	EF%	SEMAFORO
100.00	100.00	66.67	66.67	Amarillo	100.00	225.00	225.00	Amarillo

DESCRIPCIÓN DE RESULTADOS Y JUSTIFICACIÓN EN CASO DE VARIACIÓN SUPERIOR A ± 10 % RESPECTO A LO PROGRAMADO  
 No se logra alcanzar el resultado esperado del indicador

Critico  
 DEPENDENCIA GENERAL: E00 PLANEACION  
 DEPENDENCIA AUXILIAR: 123 Desarrollo Urbano, E00 PLANEACION ADMON Y REGULACION DEL TERRITORIO



Ing. Fernando Cruz Sábria

EVALUACION DEL INDICADOR



Benjamín Estivez  
 Lic. Benjamín Montoya Estevez



PbRm-08b FICHA TECNICA DE SEGUIMIENTO DE INDICADORES 2024 DE GESTIÓN O ESTRATEGICO

TIPO DE FICHA: OSFEM

PILAR DE DESARROLLO / EJE TRANSVERSAL: 3 Pilar 3: Territorial  
 TEMA DE DESARROLLO: Ciudades y comunidades sostenibles  
 PROGRAMA PRESUPUESTARIO: 01030801 Política territorial  
 PROYECTO PRESUPUESTARIO: 010308010201 Planeación Integral y concertada 010308010202 Instrumentación urbana  
 010308010302 Regularización de predios  
 OBJETIVO DEL PROGRAMA PRESUPUESTARIO: Es el conjunto de acciones a aplicar en una demarcación territorial definida, en beneficio de toda la población o comunidades específicas ahí establecidas.  
 DEPENDENCIA GENERAL: E00 PLANEACION  
 DEPENDENCIA AUXILIAR: 123 Desarrollo Urbano, E00 PLANEACION ADMON Y REGULACION DEL TERRITORIO

ESTRUCTURA DEL INDICADOR

NOMBRE DEL INDICADOR: Porcentaje de avance en la gestión para la regularización de los predios.  
 FÓRMULA DEL CÁLCULO: (Gestión de regularización de los predios realizada/Gestión de regularización de los predios programada)\*100  
 INTERPRETACIÓN: Avance en la gestión para la regularización de predios  
 DIMENSIÓN QUE ATIENDE: Eficiencia FRECUENCIA DE MEDICIÓN: Trimestral  
 DESCRIPCIÓN DEL FACTOR DE COMPARACIÓN: Resultados 2023  
 AMBITO GEOGRAFICO: Local municipal  
 COBERTURA: Población municipal  
 LINEA BASE: Enero 2024  
 Numero: NA 2.1

COMPORTAMIENTO DE LAS VARIABLES DURANTE EL TRIMESTRE: Octubre-Diciembre

VARIABLE	UNIDAD DE MEDIDA	OPERACION	META ANUAL	AVANCE TRIMESTRAL				AVANCE ACUMULADO			
				Programado	%	Alcanzado	%	Programado	%	Alcanzado	%
Gestión de regularización de los predios realizada	Gestiones	Sumable	400.00	200.00	50.00	0.00	0.00	400.00	100.00	251.00	62.75
Gestión de regularización de los predios programada	Gestiones	Sumable	600.00	300.00	50.00	300.00	100.00	600.00	100.00	600.00	100.00

COMPORTAMIENTO DEL INDICADOR

DESCRIPCION DE LA META ANUAL

Avance en la gestión para la regularización de predios

META ANUAL	TRIMESTRE: Octubre-Diciembre							
	AVANCE TRIMESTRAL				AVANCE ACUMULADO			
	Programado	Alcanzado	EF%	SEMAFORO	Programado	Alcanzado	EF%	SEMAFORO
66,67	66,67	0,00	0,00	Rojo	66,67	41,83	62,74	Rojo

DESCRIPCIÓN DE RESULTADOS Y JUSTIFICACIÓN EN CASO DE VARIACIÓN SUPERIOR A ±10 % RESPECTO A LO PROGRAMADO  
 No se alcanza a llegar al resultado esperado del indicador.

EVALUACION DEL INDICADOR

En riesgo

DEPENDENCIA GENERAL: E00 PLANEACION  
 DEPENDENCIA AUXILIAR: 123 Desarrollo Urbano, E00 PLANEACION ADMON Y REGULACION DEL TERRITORIO

ELABORADO  
  
 Ing. Fernando Cruz Sangolía

VO. BO.  
  
 U.c. Benjamin Montoya Estrovez



PbRm-08b FICHA TECNICA DE SEGUIMIENTO DE INDICADORES 2024 DE GESTIÓN O ESTRATEGICO

TIPO DE FICHA: OSFEM

**PILAR DE DESARROLLO / EJE TRANSVERSAL:** 3 Pilar 3: Territorial  
**TEMA DE DESARROLLO:** Ciudades y comunidades sostenibles  
**PROGRAMA PRESUPUESTARIO:** 01030801 Política territorial  
**PROYECTO PRESUPUESTARIO:** 010308010201 Planeación Integral y concertada 010308010202 Instrumentación urbana  
 010308010302 Regularización de predios  
**OBJETIVO DEL PROGRAMA PRESUPUESTARIO:** Es el conjunto de acciones a aplicar en una demarcación territorial definida, en beneficio de toda la población o comunidades específicas ahí establecidas.  
**DEPENDENCIA GENERAL:** E00 PLANEACION  
**DEPENDENCIA AUXILIAR:** 123 Desarrollo Urbano, E00 PLANEACION ADMON Y REGULACION DEL TERRITORIO

**ESTRUCTURA DEL INDICADOR**

**NOMBRE DEL INDICADOR:** Porcentaje de permisos de uso del suelo emitidos.  
**FÓRMULA DEL CÁLCULO:** (Permisos de uso del suelo emitidos/Permisos de uso del suelo solicitados)\*100  
**INTERPRETACIÓN:** Permisos de uso de suelo emitidos  
**DIMENSIÓN QUE ATIENDE:** Eficiencia  
**DESCRIPCIÓN DEL FACTOR DE COMPARACIÓN:** Resultados 2023  
**AMBITO GEOGRAFICO:** local municipal  
**COBERTURA:** Población municipal  
**LINEABASE:** Enero 2024

**FRECUENCIA DE MEDICIÓN:** Trimestral

Numero: NA 2.2

**COMPORTAMIENTO DE LAS VARIABLES DURANTE EL TRIMESTRE: Octubre-Diciembre**

VARIABLE	UNIDAD DE MEDIDA	OPERACION	META ANUAL	AVANCE TRIMESTRAL				AVANCE ACUMULADO			
				Programado	%	Alcanzado	%	Programado	%	Alcanzado	%
Permisos de uso del suelo emitidos	Permisos	Sumable	7,200.00	1,800.00	25.00	385.00	21.39	7,200.00	100.00	2,630.00	36.53
Permisos de uso del suelo solicitados	Permisos	Sumable	7,600.00	1,000.00	25.00	75.00	3.95	7,600.00	100.00	3,330.00	43.82

**COMPORTAMIENTO DEL INDICADOR**

**DESCRIPCION DE LA META ANUAL**

Permisos de uso de suelo emitidos

META ANUAL	TRIMESTRE: Octubre-Diciembre							
	AVANCE TRIMESTRAL				AVANCE ACUMULADO			
	Programado	Alcanzado	EF%	SEMAFORO	Programado	Alcanzado	EF%	SEMAFORO
94.74	94.74	513.33	541.83	Rojo	94.74	78.98	83.36	Rojo

**DESCRIPCIÓN DE RESULTADOS Y JUSTIFICACIÓN EN CASO DE VARIACIÓN SUPERIOR A ± 10 % RESPECTO A LO PROGRAMADO**  
 Se coloca el semáforo en color amarillo debido al resultado esperado del indicador

**EVALUACION DEL INDICADOR**

En riesgo

**DEPENDENCIA GENERAL:** E00 PLANEACION  
**DEPENDENCIA AUXILIAR:** 123 Desarrollo Urbano, E00 PLANEACION ADMON Y REGULACION DEL TERRITORIO

ELABORÓ:

Ing. Fernando Cruz Sanabria



VO. BO.

Lic. Benjamín Montoya Estevez



PILAR DE DESARROLLO / EJE TRANSVERSAL: 3 Pilar 3: Territorial  
 TEMA DE DESARROLLO: Ciudades y comunidades sostenibles  
 PROGRAMA PRESUPUESTARIO: 01030801 Política territorial  
 PROYECTO PRESUPUESTARIO: 010308010201 Planeación Integral y concertada 010308010202 Instrumentación urbana  
 010308010302 Regularización de predios  
 OBJETIVO DEL PROGRAMA PRESUPUESTARIO: Es el conjunto de acciones a aplicar en una demarcación territorial definida, en beneficio de toda la población o comunidades específicas ahí establecidas.  
 DEPENDENCIA GENERAL: E00 PLANEACION  
 DEPENDENCIA AUXILIAR: 123 Desarrollo Urbano,E00 PLANEACION ADMON Y REGULACION DEL TERRITORIO

ESTRUCTURA DEL INDICADOR

NOMBRE DEL INDICADOR: Porcentaje de necesidades de capacitación en materia de desarrollo urbano atendidas.  
 FÓRMULA DEL CÁLCULO: (Necesidades de capacitación atendidas en materia de desarrollo urbano/Necesidades de capacitación identificadas en materia de desarrollo urbano)\*100  
 INTERPRETACIÓN: Necesidades en capacitaciones de desarrollo urbano atendidas  
 DIMENSIÓN QUE ATIENDE: Eficiencia FRECUENCIA DE MEDICIÓN: Trimestral  
 DESCRIPCIÓN DEL FACTOR DE COMPARACIÓN: Resultados 2023  
 AMBITO GEOGRAFICO: Local municipal  
 COBERTURA: Poblacion municipal  
 LINEA BASE: Enero 2024  
 Numero: NA 3.1

COMPORTAMIENTO DE LAS VARIABLES DURANTE EL TRIMESTRE: Octubre-Diciembre

VARIABLE	UNIDAD DE MEDIDA	OPERACION	META ANUAL	AVANCE TRIMESTRAL				AVANCE ACUMULADO			
				Programado	%	Alcanzado	%	Programado	%	Alcanzado	%
Necesidades de capacitación atendidas en materia de desarrollo urbano	Atenciones	Sumable	8,000.00	2,000.00	25.00	300.00	15.00	8,000.00	100.00	1,025.00	12.81
Necesidades de capacitación identificadas en materia de desarrollo urbano	Atenciones	Sumable	8,000.00	2,000.00	25.00	300.00	15.00	8,000.00	100.00	1,025.00	12.81

COMPORTAMIENTO DEL INDICADOR

DESCRIPCION DE LA META ANUAL

Necesidades en capacitaciones de desarrollo urbano atendidas


META ANUAL	TRIMESTRE: Octubre-Diciembre							
	AVANCE TRIMESTRAL				AVANCE ACUMULADO			
	Programado	Alcanzado	EF%	SEMAFORO	Programado	Alcanzado	EF%	SEMAFORO
100.00	100.00	100.00	100.00	Verde	100.00	100.00	100.00	Verde


DESCRIPCIÓN DE RESULTADOS Y JUSTIFICACIÓN EN CASO DE VARIACIÓN SUPERIOR A ± 10 % RESPECTO A LO PROGRAMADO  
 Si no logra alcanzar el resultado esperado del indicador, es por ello que se cotoca en color verde.


EVALUACION DEL INDICADOR


Satisfactorio

DEPENDENCIA GENERAL: E00 PLANEACION  
 DEPENDENCIA AUXILIAR: 123 Desarrollo Urbano,E00 PLANEACION ADMON Y REGULACION

ELABORÓ  
  
 Ing. Fernando Cruz Sanabria



VO. BO  
  
 Lic. Benjamin Montoya Estevez



**PILAR DE DESARROLLO / EJE TRANSVERSAL:** 3 Pilar 3: Territorial

**TEMA DE DESARROLLO:** Ciudades y comunidades sostenibles

**PROGRAMA PRESUPUESTARIO:** 01030801 Política territorial

**PROYECTO PRESUPUESTARIO:** 010308010201 Planeación Integral y concertada 010308010202 Instrumentación urbana  
010308010302 Regularización de predios

**OBJETIVO DEL PROGRAMA PRESUPUESTARIO:** Es el conjunto de acciones a aplicar en una demarcación territorial definida, en beneficio de toda la población o comunidades específicas ahí establecidas.

**DEPENDENCIA GENERAL:** E00 PLANEACION

**DEPENDENCIA AUXILIAR:** 123 Desarrollo Urbano,E00 PLANEACION ADMON Y REGULACION DEL TERRITORIO

**ESTRUCTURA DEL INDICADOR**

**NOMBRE DEL INDICADOR:** Porcentaje de eventos en materia de desarrollo urbano municipal realizados.

**FÓRMULA DEL CÁLCULO:** (Eventos de capacitación realizados en materia de desarrollo urbano municipal/Eventos de capacitación programados en materia de desarrollo urbano municipal)\*100

**INTERPRETACIÓN:** Eventos en materia de desarrollo urbano municipal realizados

**DIMENSIÓN QUE ATIENDE:** Eficiencia **FRECUENCIA DE MEDICIÓN:** Trimestral

**DESCRIPCIÓN DEL FACTOR DE COMPARACIÓN:** Resultados 2023

**AMBITO GEOGRAFICO:** Local municipal

**COBERTURA:** Población municipal

**LINEA BASE:** Enero 2024

Numero: NA 3.2

**COMPORTAMIENTO DE LAS VARIABLES DURANTE EL TRIMESTRE: Octubre-Diciembre**

VARIABLE	UNIDAD DE MEDIDA	OPERACION	META ANUAL	AVANCE TRIMESTRAL				AVANCE ACUMULADO			
				Programado	%	Alcanzado	%	Programado	%	Alcanzado	%
Eventos de capacitación realizados en materia de desarrollo urbano municipal	Eventos	Sumable	5.00	2.00	40.00	0.00	0.00	5.00	100.00	3.00	60.00
Eventos de capacitación programados en materia de desarrollo urbano municipal	Eventos	Sumable	5.00	2.00	40.00	0.00	0.00	5.00	100.00	2.00	40.00

**COMPORTAMIENTO DEL INDICADOR**

**DESCRIPCIÓN DE LA META ANUAL**

Eventos en materia de desarrollo urbano municipal realizados

META ANUAL	TRIMESTRE: Octubre-Diciembre							
	AVANCE TRIMESTRAL				AVANCE ACUMULADO			
	Programado	Alcanzado	EF%	SEMAFORO	Programado	Alcanzado	EF%	SEMAFORO
100.00	100.00	0.00	0.00	Rojo	100.00	150.00	150.00	Rojo

DESCRIPCIÓN DE RESULTADOS Y JUSTIFICACIÓN EN CASO DE VARIACIÓN SUPERIOR A ±10 % RESPECTO A LO PROGRAMADO  
No se logra alcanzar el resultado esperado del indicador

**EVALUACION DEL INDICADOR**

Crisis

**DEPENDENCIA GENERAL:** E00 PLANEACION  
**DEPENDENCIA AUXILIAR:** 123 Desarrollo Urbano,E00 PLANEACION ADMON Y REGULACION DEL TERRITORIO

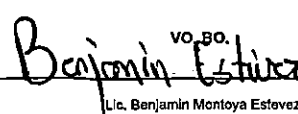
ELABORADO



Ing. Fernando Cruz Sanabria



VO. BO.



Lic. Benjamin Montoya Estevez





**PILAR DE DESARROLLO / EJE TRANSVERSAL:** 2 Pílar 2: Económico  
**TEMA DE DESARROLLO:** Infraestructura y modernización de los servicios comunales  
**PROGRAMA PRESUPUESTARIO:** 02020601 Modernización de los servicios comunales  
**PROYECTO PRESUPUESTARIO:** 020206010301 Coordinación para la conservación de parques y jardines 020206010302 Coordinación para servicios de administración y mantenimiento de panteones  
**OBJETIVO DEL PROGRAMA PRESUPUESTARIO:** Se refiere al conjunto de acciones que se llevan a cabo para la modernización y rehabilitación de plazas, jardines públicos, centros comerciales y demás infraestructura en donde se presten servicios comunales, contando con la participación de los diferentes niveles de gobierno incluyendo la iniciativa privada.  
**DEPENDENCIA GENERAL:** G00 ECOLOGÍA  
**DEPENDENCIA AUXILIAR:** 128 Parques y Jardines

**ESTRUCTURA DEL INDICADOR**

**NOMBRE DEL INDICADOR:** Tasa de variación en el número de mercados, rastros y panteones en funcionamiento.  
**FÓRMULA DEL CÁLCULO:** ((Número de mercados, rastros y panteones en funcionamiento en el año actual/Número de mercados, rastros y panteones en funcionamiento en el año anterior)- 1) \*100  
**INTERPRETACIÓN:** variación en el número de mercados, rastros y panteones en funcionamiento.  
**DIMENSIÓN QUE ATIENDE:** Eficiencia **FRECUENCIA DE MEDICIÓN:** Anual  
**DESCRIPCIÓN DEL FACTOR DE COMPARACIÓN:** resultados 2023  
**ÁMBITO GEOGRÁFICO:** Local municipal  
**COBERTURA:** Población Municipal  
**LÍNEA BASE:** enero 2024  
**Numero:** NF 1

**COMPORTAMIENTO DE LAS VARIABLES DURANTE EL TRIMESTRE: Octubre-Diciembre**

VARIABLE	UNIDAD DE MEDIDA	OPERACION	META ANUAL	AVANCE TRIMESTRAL				AVANCE ACUMULADO			
				Programado	%	Alcanzado	%	Programado	%	Alcanzado	%
Número de mercados, rastros y panteones en funcionamiento en el año actual	Mercados	No sumable	11.00	11.00	100.00	11.00	100.00	11.00	100.00	11.00	100.00
Número de mercados, rastros y panteones en funcionamiento en el año anterior	Mercados	No sumable	11.00	11.00	100.00	11.00	100.00	11.00	100.00	11.00	100.00

**COMPORTAMIENTO DEL INDICADOR**

**DESCRIPCIÓN DE LA META ANUAL**

variación en el número de mercados, rastros y panteones en funcionamiento,

META ANUAL	TRIMESTRE: Octubre-Diciembre							
	AVANCE TRIMESTRAL				AVANCE ACUMULADO			
	Programado	Alcanzado	EF%	SEMAFORO	Programado	Alcanzado	EF%	SEMAFORO
0,00	0,00	0,00	0,00	Verde	0,00	0,00	0,00	Verde

**DESCRIPCIÓN DE RESULTADOS Y JUSTIFICACIÓN EN CASO DE VARIACIÓN SUPERIOR A ± 10 % RESPECTO A LO PROGRAMADO**  
 Se logra alcanzar el resultado esperado del indicador

**EVALUACION DEL INDICADOR**

Satisfactorio

**DEPENDENCIA GENERAL:** G00 ECOLOGÍA  
**DEPENDENCIA AUXILIAR:** 128 Parques y Jardines

ELABORÓ  
  
  
 DIRECCIÓN GENERAL DE ECOLOGÍA Y ADMINISTRACIÓN DEL MEDIO AMBIENTE  
 C. Tania Judith Avendaño Serán

VO. BO.  
  
 Lic. Benjamín Montoya Estévez

PILAR DE DESARROLLO / EJE TRANSVERSAL: 2 Pilar 2: Económico  
 TEMA DE DESARROLLO: Infraestructura y modernización de los servicios comunales  
 PROGRAMA PRESUPUESTARIO: 02020601 Modernización de los servicios comunales  
 PROYECTO PRESUPUESTARIO: 020206010301 Coordinación para la conservación de parques y Jardines 020206010302 Coordinación para servicios de administración y mantenimiento de panteones  
 OBJETIVO DEL PROGRAMA PRESUPUESTARIO: Se refiere al conjunto de acciones que se llevan a cabo para la modernización y rehabilitación de plazas, jardines públicos, centros comerciales y demás infraestructura en donde se presten servicios comunales, contando con la participación de los diferentes niveles de gobierno incluyendo la iniciativa privada.  
 DEPENDENCIA GENERAL: G00 ECOLOGÍA  
 DEPENDENCIA AUXILIAR: 128 Parques y Jardines

ESTRUCTURA DEL INDICADOR

NOMBRE DEL INDICADOR: Tasa de variación en el funcionamiento de los centros de esparcimiento público municipal.  
 FÓRMULA DEL CÁLCULO: ((Centros de esparcimiento público municipal en condiciones de funcionamiento en el año actual/Centros de esparcimiento público municipal en condiciones de funcionamiento en el año anterior)-1)\*100  
 INTERPRETACIÓN: variación en el funcionamiento de los centros de esparcimiento público municipal.  
 DIMENSIÓN QUE ATIENDE: Eficiencia FRECUENCIA DE MEDICIÓN: Anual  
 DESCRIPCIÓN DEL FACTOR DE COMPARACIÓN: resultados 2023  
 AMBITO GEOGRAFICO: Local municipal  
 COBERTURA: Población municipal  
 LINEA BASE: enero 2024

Numero: NP 1

COMPORTAMIENTO DE LAS VARIABLES DURANTE EL TRIMESTRE: Octubre-Diciembre

VARIABLE	UNIDAD DE MEDIDA	OPERACION	META ANUAL	AVANCE TRIMESTRAL				AVANCE ACUMULADO			
				Programado	%	Alcanzado	%	Programado	%	Alcanzado	%
Centros de esparcimiento público municipal en condiciones de funcionamiento en el año actual	Centros de esparcimiento	No sumable	400.00	400.00	100.00	400.00	100.00	400.00	100.00	400.00	100.00
Centros de esparcimiento público municipal en condiciones de funcionamiento en el año anterior	Centros de esparcimiento	No sumable	300.00	300.00	100.00	300.00	100.00	300.00	100.00	300.00	100.00

COMPORTAMIENTO DEL INDICADOR

DESCRIPCIÓN DE LA META ANUAL

variación en el funcionamiento de los centros de esparcimiento público municipal.

META ANUAL	TRIMESTRE: Octubre-Diciembre							
	AVANCE TRIMESTRAL				AVANCE ACUMULADO			
	Programado	Alcanzado	EF%	SEMAFORO	Programado	Alcanzado	EF%	SEMAFORO
33,33	33,33	33,33	100,00	Verde	33,33	33,33	100,00	Verde

DESCRIPCIÓN DE RESULTADOS Y JUSTIFICACIÓN EN CASO DE VARIACIÓN SUPERIOR A ± 10 % RESPECTO A LO PROGRAMADO  
 Se logra alcanzar el resultado esperado del indicador

EVALUACION DEL INDICADOR

Satisfactorio

DEPENDENCIA GENERAL: G00 ECOLOGÍA  
 DEPENDENCIA AUXILIAR: 128 Parques y Jardines



ELABORÓ: C. Tania Judith Avendaño Servín  
 DIRECCIÓN GENERAL DE ECOLOGÍA Y ADMINISTRACIÓN DEL MEDIO AMBIENTE



V.O. B.O.  
 Lic. Benjamín Montoya Estovez

**PILAR DE DESARROLLO / EJE TRANSVERSAL:** 2 Pilar 2: Económico  
**TEMA DE DESARROLLO:** Infraestructura y modernización de los servicios comunales  
**PROGRAMA PRESUPUESTARIO:** 02020601 Modernización de los servicios comunales  
**PROYECTO PRESUPUESTARIO:** 020206010301 Coordinación para la conservación de parques y jardines      020206010302 Coordinación para servicios de administración y mantenimiento de patios  
**OBJETIVO DEL PROGRAMA PRESUPUESTARIO:** Se refiere al conjunto de acciones que se llevan a cabo para la modernización y rehabilitación de plazas, jardines públicos, centros comerciales y demás infraestructura en donde se presten servicios comunales, contando con la participación de los diferentes niveles de gobierno incluyendo la iniciativa privada.  
**DEPENDENCIA GENERAL:** G00 ECOLOGÍA  
**DEPENDENCIA AUXILIAR:** 128 Parques y Jardines

**ESTRUCTURA DEL INDICADOR**

**NOMBRE DEL INDICADOR:** Porcentaje de cumplimiento en la construcción de nuevos centros de esparcimiento público municipal.  
**FÓRMULA DEL CÁLCULO:** (Nuevos centros de esparcimiento público municipal realizados/Total de nuevos centros de esparcimiento público municipal programados a realizar)\*100  
**INTERPRETACIÓN:** cumplimiento en la construcción de nuevos centros de esparcimiento público municipal.  
**DIMENSIÓN QUE ATIENDE:** Eficiencia      **FRECUENCIA DE MEDICIÓN:** Trimestral  
**DESCRIPCIÓN DEL FACTOR DE COMPARACIÓN:** resultados 2023  
**AMBITO GEOGRAFICO:** Local municipal  
**COBERTURA:** Población municipal  
**LINEABASE:** enero 2024

Numero: NC 1

**COMPORTAMIENTO DE LAS VARIABLES DURANTE EL TRIMESTRE: Octubre-Diciembre**

VARIABLE	UNIDAD DE MEDIDA	OPERACION	META ANUAL	AVANCE TRIMESTRAL				AVANCE ACUMULADO			
				Programado	%	Alcanzado	%	Programado	%	Alcanzado	%
Nuevos centros de esparcimiento publico municipal realizados	Centros de esparcimiento	Sumable	1,00	1,00	100,00	1,00	100,00	1,00	100,00	1,00	100,00
Total de nuevos centros de esparcimiento público municipal programados a realizar	Centros de esparcimiento	Sumable	1,00	1,00	100,00	1,00	100,00	1,00	100,00	1,00	100,00

**COMPORTAMIENTO DEL INDICADOR**

**DESCRIPCION DE LA META ANUAL**



METAANUAL	TRIMESTRE: Octubre-Diciembre							
	AVANCE TRIMESTRAL				AVANCE ACUMULADO			
	Programado	Alcanzado	EF%	SEMAFORO	Programado	Alcanzado	EF%	SEMAFORO
100,00	100,00	100,00	100,00	Verde	100,00	100,00	100,00	Verde

**DESCRIPCIÓN DE RESULTADOS Y JUSTIFICACIÓN EN CASO DE VARIACIÓN SUPERIOR A ± 10 % RESPECTO A LO PROGRAMADO**  
 Se alcanza el resultado esperado del indicador

Satisfactorio

**DEPENDENCIA GENERAL:** G00 ECOLOGÍA  
**DEPENDENCIA AUXILIAR:** 128 Parques y Jardines

**EVALUACION DEL INDICADOR**

ELABORÓ   
  
**DIRECCIÓN GENERAL DE ECOLOGÍA Y ADMINISTRACIÓN DEL MEDIO AMBIENTE**  
 C. Tania Judith Avenares Servín

VO. RR.   
  
**PRESIDENCIA MUNICIPAL**  
 DIRECCIÓN GENERAL DE PLANEACIÓN, INNOVACIÓN Y EMPLÉO  
 ADMINISTRATIVA  
 UNIDAD DE MONITOREO, PLANEACIÓN PRESUPUESTARIA Y EVALUACIÓN  
 Lic. Benjamin Montoya Estevez



PbRm-08b FICHA TECNICA DE SEGUIMIENTO DE INDICADORES 2024 DE GESTIÓN O ESTRATEGICO

TIPO DE FICHA: OSFEM

PILAR DE DESARROLLO / EJE TRANSVERSAL: 2 Pilar 2: Económico
TEMA DE DESARROLLO: Infraestructura y modernización de los servicios comunales
PROGRAMA PRESUPUESTARIO: 02020601 Modernización de los servicios comunales
PROYECTO PRESUPUESTARIO: 020206010301 Coordinación para la conservación de parques y jardines, 020206010302 Coordinación para servicios de administración y mantenimiento de panteones
OBJETIVO DEL PROGRAMA PRESUPUESTARIO: Se refiere al conjunto de acciones que se llevan a cabo para la modernización y rehabilitación de plazas, jardines públicos, centros comerciales y demás infraestructura en donde se prestan servicios comunales, contando con la participación de los diferentes niveles de gobierno incluyendo la iniciativa privada.
DEPENDENCIA GENERAL: G00 ECOLOGÍA
DEPENDENCIA AUXILIAR: 12B Parques y Jardines

ESTRUCTURA DEL INDICADOR

NOMBRE DEL INDICADOR: Porcentaje de mantenimientos realizados a los panteones municipales.
FÓRMULA DEL CÁLCULO: (Acciones de mantenimiento a los panteones municipales realizadas/Acciones de mantenimiento a los panteones municipales programadas) \*100
INTERPRETACIÓN: mantenimientos realizados a los panteones municipales.
DIMENSIÓN QUE ATIENDE: Eficiencia
DESCRIPCIÓN DEL FACTOR DE COMPARACIÓN: resultados 2023
FRECUENCIA DE MEDICIÓN: Trimestral
AMBITO GEOGRAFICO: Local municipal
COBERTURA: Población municipal
LINEABASE: enero 2024
Numero: NC 2

COMPORTAMIENTO DE LAS VARIABLES DURANTE EL TRIMESTRE: Octubre-Diciembre

Table with 11 columns: VARIABLE, UNIDAD DE MEDIDA, OPERACION, META ANUAL, AVANCE TRIMESTRAL (Programado, %, Alcanzado, %), AVANCE ACUMULADO (Programado, %, Alcanzado, %). Rows include 'Acciones de mantenimiento a los panteones municipales realizadas' and 'Acciones de mantenimiento a los panteones municipales programadas'.

COMPORTAMIENTO DEL INDICADOR

DESCRIPCIÓN DE LA META ANUAL

mantenimientos realizados a los panteones municipales.

Table with 9 columns: META ANUAL, AVANCE TRIMESTRAL (Programado, Alcanzado, EF%, SEMAFORO), AVANCE ACUMULADO (Programado, Alcanzado, EF%, SEMAFORO). Values: 100.00, 0.00, 0.00, Rojo, 100.00, 250.00, 250.00, Rojo.

DESCRIPCIÓN DE RESULTADOS Y JUSTIFICACIÓN EN CASO DE VARIACIÓN SUPERIOR A ±10% RESPECTO A LO PROGRAMADO
No se logra alcanzar el resultado esperado del indicador por eso se coloca en semáforo rojo

EVALUACION DEL INDICADOR

Critico
DEPENDENCIA GENERAL: G00 ECOLOGÍA
DEPENDENCIA AUXILIAR: 12B Parques y Jardines

Signature of C. Tania Judith Avendaño Servín and circular stamp of MEJOR GOBIERNO, DIRECCIÓN GENERAL DE ECOLOGÍA Y ADMINISTRACIÓN DEL MEDIO AMBIENTE.

Signature of Lic. Benjamin Montoya Estevez and circular stamp of MEJOR GOBIERNO, PRESIDENCIA MUNICIPAL, DIRECCIÓN GENERAL DE PLANEACIÓN, INNOVACIÓN Y SENSIBILIZACIÓN, SEMESES TRIMESTRALES, UNIDAD DE MONITOREO, PLANEACIÓN, EVALUACIÓN Y SEGUIMIENTO.

**PILAR DE DESARROLLO / EJE TRANSVERSAL:** 2 Pilar 2: Económico

**TEMA DE DESARROLLO:** Infraestructura y modernización de los servicios comunales

**PROGRAMA PRESUPUESTARIO:** 02020601 Modernización de los servicios comunales

**PROYECTO PRESUPUESTARIO:** 020206010301 Coordinación para la conservación de parques y jardines 020206010302 Coordinación para servicios de administración y mantenimiento de panteones

**OBJETIVO DEL PROGRAMA PRESUPUESTARIO:** Se refiere al conjunto de acciones que se llevan a cabo para la modernización y rehabilitación de plazas, jardines públicos, centros comerciales y demás infraestructura en donde se presten servicios comunales, contando con la participación de los diferentes niveles de gobierno incluyendo la iniciativa privada.

**DEPENDENCIA GENERAL:** G00 ECOLOGÍA

**DEPENDENCIA AUXILIAR:** 128 Parques y Jardines

**ESTRUCTURA DEL INDICADOR**

**NOMBRE DEL INDICADOR:** Porcentaje de inspecciones de control sanitario realizadas al rastro municipal.

**FÓRMULA DEL CÁLCULO:** (Inspecciones de control sanitario realizadas al rastro municipal / Inspecciones de control sanitario programas al rastro municipal) \*100

**INTERPRETACIÓN:**

**DIMENSIÓN QUE ATIENDE:** Eficiencia **FRECUENCIA DE MEDICIÓN:** Trimestral

**DESCRIPCIÓN DEL FACTOR DE COMPARACIÓN:**

**ÁMBITO GEOGRÁFICO:**

**COBERTURA:**

**LÍNEA BASE**

**Numero:** NC 3

**COMPORTAMIENTO DE LAS VARIABLES DURANTE EL TRIMESTRE: Octubre-Diciembre**

VARIABLE	UNIDAD DE MEDIDA	OPERACION	META ANUAL	AVANCE TRIMESTRAL				AVANCE ACUMULADO			
				Programado	%	Alcanzado	%	Programado	%	Alcanzado	%
Inspecciones de control sanitario realizadas al rastro municipal			0.00	0.00	0.00	0.00	0.00	0.00	0.00	0.00	0.00
Inspecciones de control sanitario programas al rastro municipal			0.00	0.00	0.00	0.00	0.00	0.00	0.00	0.00	0.00

**COMPORTAMIENTO DEL INDICADOR**

**DESCRIPCIÓN DE LA META ANUAL**

META ANUAL	TRIMESTRE: Octubre-Diciembre							
	AVANCE TRIMESTRAL				AVANCE ACUMULADO			
	Programado	Alcanzado	EF%	SEMAFORO	Programado	Alcanzado	EF%	SEMAFORO
0.00	0.00	0.00	0.00		0.00	0.00	0.00	

DESCRIPCIÓN DE RESULTADOS Y JUSTIFICACIÓN EN CASO DE VARIACIÓN SUPERIOR A ± 10 % RESPECTO A LO PROGRAMADO

**EVALUACION DEL INDICADOR**

**DEPENDENCIA GENERAL:** G00 ECOLOGÍA

**DEPENDENCIA AUXILIAR:** 128 Parques y Jardines

ELABORÓ




**DIRECCIÓN GENERAL DE ECOLOGÍA Y ADMINISTRACIÓN DEL MEDIO AMBIENTE**

C. Tania Judith Avendaño Servín



**PRESIDENCIA MUNICIPAL**  
DIRECCIÓN GENERAL DE PLANEACIÓN, INNOVACIÓN Y SIMPLIFICACIÓN ADMINISTRATIVA  
UNIDAD DE INFORMACIÓN, PLANEACIÓN, PRESUPUESTACIÓN Y EVALUACIÓN

RD. BO

Benjamin Estivarz

Lic. Benjamin Montoya Estevez

PILAR DE DESARROLLO / EJE TRANSVERSAL: 2 Pilar 2: Económico  
 TEMA DE DESARROLLO: Infraestructura y modernización de los servicios comunales  
 PROGRAMA PRESUPUESTARIO: 02020601 Modernización de los servicios comunales  
 PROYECTO PRESUPUESTARIO: 020206010301 Coordinación para la conservación de parques y jardines 020206010302 Coordinación para servicios de administración y mantenimiento de panteones  
 OBJETIVO DEL PROGRAMA PRESUPUESTARIO: So refiere el conjunto de acciones que se llevan a cabo para la modernización y rehabilitación de plazas, jardines públicos, centros comerciales y demás infraestructura en donde se prestan servicios comunales, contando con la participación de los diferentes niveles de gobierno incluyendo la iniciativa privada.  
 DEPENDENCIA GENERAL: G00 ECOLOGÍA  
 DEPENDENCIA AUXILIAR: 128 Parques y Jardines

ESTRUCTURA DEL INDICADOR

NOMBRE DEL INDICADOR: Porcentaje de licitaciones para la construcción de nuevos centros de esparcimiento público municipal realizadas.  
 FÓRMULA DEL CÁLCULO: (Licitación para la construcción de nuevos centros de esparcimiento público municipal realizadas/licitaciones para la construcción de nuevos centros de esparcimiento público municipal programadas)\*100  
 INTERPRETACIÓN:  
 DIMENSIÓN QUE ATIENDE: Eficiencia FRECUENCIA DE MEDICIÓN: Trimestral  
 DESCRIPCIÓN DEL FACTOR DE COMPARACIÓN:  
 AMBITO GEOGRAFICO:  
 COBERTURA:  
 LINEA BASE  
 Numero: NA 1.1

COMPORTAMIENTO DE LAS VARIABLES DURANTE EL TRIMESTRE: Octubre-Diciembre

VARIABLE	UNIDAD DE MEDIDA	OPERACION	META ANUAL	AVANCE TRIMESTRAL				AVANCE ACUMULADO				
				Programado	%	Alcanzado	%	Programado	%	Alcanzado	%	
Licitación para la construcción de nuevos centros de esparcimiento público municipal realizadas			0.00	0.00	0.00	0.00	0.00	0.00	0.00	0.00	0.00	0.00
Licitaciones para la construcción de nuevos centros de esparcimiento público municipal programadas			0.00	0.00	0.00	0.00	0.00	0.00	0.00	0.00	0.00	0.00

COMPORTAMIENTO DEL INDICADOR

DESCRIPCION DE LA META ANUAL

META ANUAL	TRIMESTRE: Octubre-Diciembre							
	AVANCE TRIMESTRAL				AVANCE ACUMULADO			
	Programado	Alcanzado	EF%	SEMAFORO	Programado	Alcanzado	EF%	SEMAFORO
0.00	0.00	0.00	0.00		0.00	0.00	0.00	

DESCRIPCION DE RESULTADOS Y JUSTIFICACION EN CASO DE VARIACION SUPERIOR A ± 10 % RESPECTO A LO PROGRAMADO


EVALUACION DEL INDICADOR

DEPENDENCIA GENERAL: G00 ECOLOGÍA  
 DEPENDENCIA AUXILIAR: 128 Parques y Jardines

ELABORÓ  
  
 C. Tania Judith Aveniño Servin



VO. BO.  
  
 Lic. Benjamin Montoya Estevez



PILAR DE DESARROLLO / EJE TRANSVERSAL: 2 Pilar 2: Económico  
 TEMA DE DESARROLLO: Infraestructura y modernización de los servicios comunales  
 PROGRAMA PRESUPUESTARIO: 02020601 Modernización de los servicios comunales  
 PROYECTO PRESUPUESTARIO: 020206010301 Coordinación para la conservación de parques y Jardines 020206010302 Coordinación para servicios de administración y mantenimiento de panteones  
 OBJETIVO DEL PROGRAMA PRESUPUESTARIO: Se refiere al conjunto de acciones que se llevan a cabo para la modernización y rehabilitación de plazas, Jardines públicos, centros comerciales y demás infraestructura en donde se presten servicios comunales, contando con la participación de los diferentes niveles de gobierno incluyendo la iniciativa privada.  
 DEPENDENCIA GENERAL: G00 ECOLOGIA  
 DEPENDENCIA AUXILIAR: 128 Parques y Jardines

ESTRUCTURA DEL INDICADOR

NOMBRE DEL INDICADOR: Porcentaje de acciones de mantenimiento realizadas a los centros de esparcimiento público municipal.  
 FÓRMULA DEL CÁLCULO: (Acciones de mantenimiento a los centros de esparcimiento público municipal realizadas/Acciones de mantenimiento a los centros de esparcimiento público municipal programadas) \*100  
 INTERPRETACIÓN: acciones de mantenimiento realizadas a los centros de esparcimiento público municipal.  
 DIMENSIÓN QUE ATIENDE: Eficiencia FRECUENCIA DE MEDICIÓN: Trimestral  
 DESCRIPCIÓN DEL FACTOR DE COMPARACIÓN: resultados 2023  
 AMBITO GEOGRAFICO: Local municipal  
 COBERTURA: Población municipal  
 LINEA BASE: enero 2024  
 Numero: NA 1.2

COMPORTAMIENTO DE LAS VARIABLES DURANTE EL TRIMESTRE: Octubre-Diciembre

VARIABLE	UNIDAD DE MEDIDA	OPERACION	META ANUAL	AVANCE TRIMESTRAL				AVANCE ACUMULADO			
				Programado	%	Alcanzado	%	Programado	%	Alcanzado	%
Acciones de mantenimiento a los centros de esparcimiento público municipal realizadas	mantenimientos	Sumable	1,000.00	250.00	25.00	389.00	155.60	1,000.00	100.00	1,606.00	160.60
Acciones de mantenimiento a los centros de esparcimiento público municipal programadas	mantenimientos	Sumable	1,000.00	250.00	25.00	250.00	100.00	1,000.00	100.00	1,000.00	100.00

COMPORTAMIENTO DEL INDICADOR

DESCRIPCION DE LA META ANUAL

acciones de mantenimiento realizadas a los centros de esparcimiento público municipal.



META ANUAL	TRIMESTRE: Octubre-Diciembre							
	AVANCE TRIMESTRAL				AVANCE ACUMULADO			
	Programado	Alcanzado	EF%	SEMAFORO	Programado	Alcanzado	EF%	SEMAFORO
100.00	100.00	155.60	155.60	Rojo	100.00	160.60	160.60	Rojo

DESCRIPCIÓN DE RESULTADOS Y JUSTIFICACIÓN EN CASO DE VARIACIÓN SUPERIOR A ±10 % RESPECTO A LO PROGRAMADO  
 No se logra alcanzar el resultado esperado del indicador

EVALUACION DEL INDICADOR

Critico  
 DEPENDENCIA GENERAL: G00 ECOLOGIA  
 DEPENDENCIA AUXILIAR: 128 Parques y Jardines

  
 EL ABORADO  
  
 DIRECCIÓN GENERAL DE ECOLOGÍA  
 Y ADMINISTRACIÓN DEL  
 MEDIO AMBIENTE

  
 VO. BO.  
 Lic. Benjamín Montoya Estevez  
  
 PRESIDENCIA MUNICIPAL  
 DIRECCIÓN GENERAL DE PLANEACIÓN,  
 INNOVACIÓN Y EMERGENCIAS,  
 ADMINISTRATIVA  
 UNIDAD DE INFORMACIÓN, PLANEACIÓN,  
 PRESUPUESTACIÓN Y EVALUACIÓN

C. Tania Judith Avendaño Servin

Lic. Benjamín Montoya Estevez

**PILAR DE DESARROLLO / EJE TRANSVERSAL:** 2 Pilar 2: Económico  
**TEMA DE DESARROLLO:** Infraestructura y modernización de los servicios comunales  
**PROGRAMA PRESUPUESTARIO:** 02020601 Modernización de los servicios comunales  
**PROYECTO PRESUPUESTARIO:** 020206010301 Coordinación para la conservación de parques y jardines 020206010302 Coordinación para servicios de administración y mantenimiento de panteones  
**OBJETIVO DEL PROGRAMA PRESUPUESTARIO:** Se refiere al conjunto de acciones que se llevan a cabo para la modernización y rehabilitación de plazas, Jardines públicos, centros comerciales y demás infraestructura en donde se prestan servicios comunales, contando con la participación de los diferentes niveles de gobierno incluyendo la iniciativa privada.  
**DEPENDENCIA GENERAL:** G00 ECOLOGÍA  
**DEPENDENCIA AUXILIAR:** 128 Parques y Jardines

**ESTRUCTURA DEL INDICADOR**

**NOMBRE DEL INDICADOR:** Porcentaje de solicitudes atendidas para el mantenimiento de los panteones municipales.  
**FÓRMULA DEL CÁLCULO:** (Solicitudes de mantenimiento a los panteones municipales atendidas/Total de solicitudes presentadas para el mantenimiento a los panteones municipales)\*100  
**INTERPRETACIÓN:** solicitudes atendidas para el mantenimiento de los panteones municipales.  
**DIMENSIÓN QUE ATIENDE:** Eficiencia **FRECUENCIA DE MEDICIÓN:** Trimestral  
**DESCRIPCIÓN DEL FACTOR DE COMPARACIÓN:** resultados 2023  
**AMBITO GEOGRAFICO:** Local municipal  
**COBERTURA:** Población municipal  
**LINEA BASE:** enero 2024  
 Numero: NA 2.1

**COMPORTAMIENTO DE LAS VARIABLES DURANTE EL TRIMESTRE: Octubre-Diciembre**

VARIABLE	UNIDAD DE MEDIDA	OPERACION	META ANUAL	AVANCE TRIMESTRAL				AVANCE ACUMULADO			
				Programado	%	Alcanzado	%	Programado	%	Alcanzado	%
Solicitudes de mantenimiento a los panteones municipales atendidas	Solicitudes	Sumable	10.00	0.00	0.00	16.00	0.00	10.00	100.00	28.00	260.00
Total de solicitudes presentadas para el mantenimiento a los panteones municipales	Solicitudes	Sumable	10.00	0.00	0.00	16.00	0.00	10.00	100.00	22.00	220.00

**COMPORTAMIENTO DEL INDICADOR**

**DESCRIPCION DE LA META ANUAL**

solicitudes atendidas para el mantenimiento de los panteones municipales.

META ANUAL	TRIMESTRE: Octubre-Diciembre							
	AVANCE TRIMESTRAL				AVANCE ACUMULADO			
	Programado	Alcanzado	EF%	SEMAFORO	Programado	Alcanzado	EF%	SEMAFORO
100.00	0.00	100.00	0.00	Verde	100.00	118.18	118.18	Verde

**DESCRIPCIÓN DE RESULTADOS Y JUSTIFICACIÓN EN CASO DE VARIACIÓN SUPERIOR A ± 10 % RESPECTO A LO PROGRAMADO**  
 No se logra alcanzar el resultado esperado del indicador

Satisfactorio

**DEPENDENCIA GENERAL:** G00 ECOLOGÍA  
**DEPENDENCIA AUXILIAR:** 128 Parques y Jardines

**EVALUACION DEL INDICADOR**



C. Tania Judith Avendaño Servín



Lc. Benjamin Montoya Estevez



**PILAR DE DESARROLLO / EJE TRANSVERSAL:** 2 Pilar 2: Económico  
**TEMA DE DESARROLLO:** Infraestructura y modernización de los servicios comunales  
**PROGRAMA PRESUPUESTARIO:** 02020601 Modernización de los servicios comunales  
**PROYECTO PRESUPUESTARIO:** 020206010301 Coordinación para la conservación de parques y jardines 020206010302 Coordinación para servicios de administración y mantenimiento de panteones  
**OBJETIVO DEL PROGRAMA PRESUPUESTARIO:** Se refiere al conjunto de acciones que se llevan a cabo para la modernización y rehabilitación de plazas, Jardines públicos, centros comerciales y demás infraestructura en donde se prestan servicios comunales, contando con la participación de los diferentes niveles de gobierno incluyendo la iniciativa privada.  
**DEPENDENCIA GENERAL:** G00 ECOLOGÍA  
**DEPENDENCIA AUXILIAR:** 128 Parques y Jardines

**ESTRUCTURA DEL INDICADOR**

**NOMBRE DEL INDICADOR:** Porcentaje de mantenimientos realizados al rastro municipal  
**FÓRMULA DEL CÁLCULO:** (Acciones de mantenimiento al rastro municipal realizadas/Acciones de mantenimiento al rastro municipal programadas)\*100  
**INTERPRETACIÓN:**  
**DIMENSIÓN QUE ATIENDE:** Eficiencia **FRECUENCIA DE MEDICIÓN:** Trimestral  
**DESCRIPCIÓN DEL FACTOR DE COMPARACIÓN:**  
**AMBITO GEOGRAFICO:**  
**COBERTURA:**  
**LINEA BASE**  
**Numero:** NA 3.1

**COMPORTAMIENTO DE LAS VARIABLES DURANTE EL TRIMESTRE: Octubre-Diciembre**

VARIABLE	UNIDAD DE MEDIDA	OPERACION	META ANUAL	AVANCE TRIMESTRAL				AVANCE ACUMULADO			
				Programado	%	Alcanzado	%	Programado	%	Alcanzado	%
Acciones de mantenimiento al rastro municipal realizadas			0.00	0.00	0.00	0.00	0.00	0.00	0.00	0.00	0.00
Acciones de mantenimiento al rastro municipal programadas			0.00	0.00	0.00	0.00	0.00	0.00	0.00	0.00	0.00

**COMPORTAMIENTO DEL INDICADOR**

**DESCRIPCION DE LA META ANUAL**

META ANUAL	TRIMESTRE: Octubre-Diciembre							
	AVANCE TRIMESTRAL				AVANCE ACUMULADO			
	Programado	Alcanzado	EF%	SEMAFORO	Programado	Alcanzado	EF%	SEMAFORO
0.00	0.00	0.00	0.00		0.00	0.00	0.00	



DESCRIPCIÓN DE RESULTADOS Y JUSTIFICACIÓN EN CASO DE VARIACIÓN SUPERIOR A ± 10 % RESPECTO A LO PROGRAMADO

**EVALUACION DEL INDICADOR**

**DEPENDENCIA GENERAL:** G00 ECOLOGÍA  
**DEPENDENCIA AUXILIAR:** 128 Parques y Jardines

ELABORÓ  
  
  
**MEJOR GOBIERNO**  
 TECÁMACO 2022-2024  
 DIRECCIÓN GENERAL DE ECOLOGÍA Y ADMINISTRACIÓN DEL MEDIO AMBIENTE

C. Tania Judith Avendaño Servín

VO-BO  
  
  
**MEJOR GOBIERNO**  
 TECÁMACO 2022-2024  
 PRESIDENCIA MUNICIPAL  
 DIRECCIÓN GENERAL DE PLANEACIÓN, ORGANIZACIÓN Y SUPLENCIÓN ADMINISTRATIVA  
 UNIDAD DE INFORMACIÓN, PLANEACIÓN, MONITOREO Y EVALUACIÓN

Lic. Benjamin Montoya Estevez

PILAR DE DESARROLLO / EJE TRANSVERSAL: 2 Pilar 2: Económico  
 TEMA DE DESARROLLO: Infraestructura y modernización de los servicios comunales  
 PROGRAMA PRESUPUESTARIO: 02020601 Modernización de los servicios comunales  
 PROYECTO PRESUPUESTARIO: 020206010301 Coordinación para la conservación de parques y jardines 020206010302 Coordinación para servicios de administración y mantenimiento de panteones  
 OBJETIVO DEL PROGRAMA PRESUPUESTARIO: Se refiere al conjunto de acciones que se llevan a cabo para la modernización y rehabilitación de plazas, Jardines públicos, centros comerciales y demás infraestructura en donde se prestan servicios comunales, contando con la participación de los diferentes niveles de gobierno incluyendo la Iniciativa privada.  
 DEPENDENCIA GENERAL: G00 ECOLOGÍA  
 DEPENDENCIA AUXILIAR: 128 Parques y Jardines

ESTRUCTURA DEL INDICADOR

NOMBRE DEL INDICADOR: Porcentaje de capacitaciones normativas y técnicas al personal del rastro municipal.  
 FÓRMULA DEL CÁLCULO: (Capacitaciones normativas y técnicas al personal del rastro municipal realizadas/Capacitaciones normativas y técnicas programadas)\*100  
 INTERPRETACIÓN:  
 DIMENSIÓN QUE ATIENDE: Eficiencia FRECUENCIA DE MEDICIÓN: Trimestral  
 DESCRIPCIÓN DEL FACTOR DE COMPARACIÓN:  
 AMBITO GEOGRAFICO:  
 COBERTURA:  
 LINEA BASE  
 Numero: NA 3.2

COMPORTAMIENTO DE LAS VARIABLES DURANTE EL TRIMESTRE: Octubre-Diciembre

VARIABLE	UNIDAD DE MEDIDA	OPERACION	META ANUAL	AVANCE TRIMESTRAL				AVANCE ACUMULADO			
				Programado	%	Alcanzado	%	Programado	%	Alcanzado	%
Capacitaciones normativas y técnicas al personal del rastro municipal realizadas			0.00	0.00	0.00	0.00	0.00	0.00	0.00	0.00	0.00
Capacitaciones normativas y técnicas programadas			0.00	0.00	0.00	0.00	0.00	0.00	0.00	0.00	0.00

COMPORTAMIENTO DEL INDICADOR

DESCRIPCIÓN DE LA META ANUAL

META ANUAL	TRIMESTRE: Octubre-Diciembre							
	AVANCE TRIMESTRAL				AVANCE ACUMULADO			
	Programado	Alcanzado	EF%	SEMAFORO	Programado	Alcanzado	EF%	SEMAFORO
0.00	0.00	0.00	0.00		0.00	0.00	0.00	

DESCRIPCIÓN DE RESULTADOS Y JUSTIFICACIÓN EN CASO DE VARIACIÓN SUPERIOR A ± 10 % RESPECTO A LO PROGRAMADO

EVALUACION DEL INDICADOR

DEPENDENCIA GENERAL: G00 ECOLOGÍA  
 DEPENDENCIA AUXILIAR: 128 Parques y Jardines

ELABORÓ

C. Tanla Judith Avendaño Servín



VO. BO. Benjamin Montoya Estevez

Jc. Benjamin Montoya Estevez



**PILAR DE DESARROLLO / EJE TRANSVERSAL:** 3 Pilar 3: Territorial  
**TEMA DE DESARROLLO:** Vida de los ecosistemas terrestres  
**PROGRAMA PRESUPUESTARIO:** 02010401 Protección al ambiente  
**PROYECTO PRESUPUESTARIO:** 020104010501 Prevención y control de la contaminación del suelo  
**OBJETIVO DEL PROGRAMA PRESUPUESTARIO:** Considera acciones relacionadas con la protección, conservación y restauración del equilibrio ambiental, la mitigación de los contaminantes atmosféricos para mejorar la calidad del aire, así como la gestión integral de los residuos sólidos, el fomento de la participación ciudadana y la promoción de la educación ambiental en todos los sectores de la sociedad, orientadas a promover el desarrollo sus  
**DEPENDENCIA GENERAL:** G00 ECOLOGÍA  
**DEPENDENCIA AUXILIAR:** 126 Limpia

**ESTRUCTURA DEL INDICADOR**

**NOMBRE DEL INDICADOR:** Tasa de variación de recursos ambientales censados.  
**FÓRMULA DEL CÁLCULO:**  $((\text{Recursos ambientales censados en el año actual} / \text{Recursos ambientales censados en el año anterior}) - 1) * 100$   
**INTERPRETACIÓN:** Tasa de variación de recursos ambientales censados.  
**DIMENSIÓN QUE ATIENDE:** Eficiencia **FRECUENCIA DE MEDICIÓN:** Anual  
**DESCRIPCIÓN DEL FACTOR DE COMPARACIÓN:** Resultados 2023  
**AMBITO GEOGRAFICO:** Local municipal  
**COBERTURA:** Población Municipal  
**LINEABASE:** Enero 2024

Numero: NF 1

**COMPORTAMIENTO DE LAS VARIABLES DURANTE EL TRIMESTRE: Octubre-Diciembre**

VARIABLE	UNIDAD DE MEDIDA	OPERACION	META ANUAL	AVANCE TRIMESTRAL				AVANCE ACUMULADO			
				Programado	%	Alcanzado	%	Programado	%	Alcanzado	%
Recursos ambientales censados en el año actual	Recursos	No sumable	1.00	1.00	100.00	1.00	100.00	1.00	100.00	1.00	100.00
Recursos ambientales censados en el año anterior	Recursos	No sumable	1.00	1.00	100.00	1.00	100.00	1.00	100.00	1.00	100.00

**COMPORTAMIENTO DEL INDICADOR**

**DESCRIPCION DE LA METAANUAL**

Porcentaje de avance de las ferias de empleo

META ANUAL	TRIMESTRE: Octubre-Diciembre							
	AVANCE TRIMESTRAL				AVANCE ACUMULADO			
	Programado	Alcanzado	EF%	SEMAFORO	Programado	Alcanzado	EF%	SEMAFORO
0.00	0.00	0.00	0.00	Verde	0.00	0.00	0.00	Verde



DESCRIPCIÓN DE RESULTADOS Y JUSTIFICACIÓN EN CASO DE VARIACIÓN SUPERIOR A ± 10 % RESPECTO A LO PROGRAMADO  
 Se logra alcanzar el resultado esperado del indicador

**EVALUACION DEL INDICADOR**

Satisfactorio

**DEPENDENCIA GENERAL:** G00 ECOLOGÍA  
**DEPENDENCIA AUXILIAR:** 126 Limpia

ELABORADO  
  
  
 DIRECCIÓN GENERAL DE ECOLOGÍA  
 Y ADMINISTRACIÓN DEL MEDIO AMBIENTE  
 C. Tania Judith Avendaño Servín

VO. BO.  
  
  
 PRESIDENCIA MUNICIPAL  
 DIRECCIÓN GENERAL DE PLANEACIÓN,  
 INNOVACIÓN Y SUSTENTACIÓN,  
 ADMINISTRATIVA  
 Y DE INFORMACIÓN, PLANEACIÓN  
 PRESUPUESTARIA Y EVALUACIÓN  
 D. Benjamin Montoya Estevez

**PILAR DE DESARROLLO / EJE TRANSVERSAL:** 3 Pilar 3: Territorial  
**TEMA DE DESARROLLO:** Vida de los ecosistemas terrestres  
**PROGRAMA PRESUPUESTARIO:** 02010401 Protección al ambiente  
**PROYECTO PRESUPUESTARIO:** 020104010501 Prevención y control de la contaminación del suelo  
**OBJETIVO DEL PROGRAMA PRESUPUESTARIO:** Considera acciones relacionadas con la protección, conservación y restauración del equilibrio ambiental, la mitigación de los contaminantes atmosféricos para mejorar la calidad del aire, así como la gestión integral de los residuos sólidos, el fomento de la participación ciudadana y la promoción de la educación ambiental en todos los sectores de la sociedad, orientadas a promover el desarrollo sus  
**DEPENDENCIA GENERAL:** G00 ECOLOGÍA  
**DEPENDENCIA AUXILIAR:** 126 Limpia

**ESTRUCTURA DEL INDICADOR**

**NOMBRE DEL INDICADOR:** Porcentaje de acciones realizadas para la protección, conservación y restauración del equilibrio ambiental  
**FÓRMULA DEL CÁLCULO:** (Acciones relacionadas con la protección, conservación y restauración del equilibrio ambiental realizadas / Acciones relacionadas con la protección, conservación y restauración del equilibrio ambiental programadas) \*100  
**INTERPRETACIÓN:** Porcentaje de acciones realizadas para la protección, conservación y restauración del equilibrio ambiental.  
**DIMENSIÓN QUE ATIENDE:** Eficiencia **FRECUENCIA DE MEDICIÓN:** Anual  
**DESCRIPCIÓN DEL FACTOR DE COMPARACIÓN:** Resultados 2023  
**AMBITO GEOGRAFICO:** Local Municipal  
**COBERTURA:** Población Municipal  
**LÍNEA BASE:** Enero 2024

Numero: NP 1

**COMPORTAMIENTO DE LAS VARIABLES DURANTE EL TRIMESTRE: Octubre-Diciembre**

VARIABLE	UNIDAD DE MEDIDA	OPERACION	META ANUAL	AVANCE TRIMESTRAL				AVANCE ACUMULADO			
				Programado	%	Alcanzado	%	Programado	%	Alcanzado	%
Acciones relacionadas con la protección, conservación y restauración del equilibrio ambiental realizadas	Acciones	No sumable	12.00	12.00	100.00	13.00	108.33	12.00	100.00	13.00	108.33
acciones relacionadas con la protección, conservación y restauración del equilibrio ambiental programadas	Acciones	No sumable	12.00	12.00	100.00	12.00	100.00	12.00	100.00	12.00	100.00

**COMPORTAMIENTO DEL INDICADOR**

**DESCRIPCIÓN DE LA META ANUAL**

Porcentaje de acciones realizadas para la protección, conservación y restauración del equilibrio ambiental.

META ANUAL	TRIMESTRE: Octubre-Diciembre							
	AVANCE TRIMESTRAL				AVANCE ACUMULADO			
	Programado	Alcanzado	EF%	SEMAFORO	Programado	Alcanzado	EF%	SEMAFORO
100.00	100.00	108.33	108.33	Verde	100.00	108.33	108.33	Verde

**DESCRIPCIÓN DE RESULTADOS Y JUSTIFICACIÓN EN CASO DE VARIACIÓN SUPERIOR A ± 10 % RESPECTO A LO PROGRAMADO**  
 Se logra alcanzar un resultado esperado por el indicador.

**EVALUACION DEL INDICADOR**

Satisfactorio  
**DEPENDENCIA GENERAL:** G00 ECOLOGÍA  
**DEPENDENCIA AUXILIAR:** 126 Limpia




**MEJOR GOBIERNO**  
TRICAMAC 2023-2024  
DIRECCIÓN GENERAL DE ECOLOGÍA Y ADMINISTRACIÓN DEL MEDIO AMBIENTE

C. Tania Judith Avendaño Servin




**MEJOR GOBIERNO**  
TRICAMAC 2023-2024  
PRESIDENCIA MUNICIPAL  
DIRECCIÓN GENERAL DE PLANEACIÓN, INNOVACIÓN Y EMPLÉO  
ADMINISTRATIVA  
UNIDAD DE INFORMACIÓN, PLANEACIÓN, INVESTIGACIÓN Y EVALUACIÓN

VO. BO  
Lic. Benjamin Montoya Estevez

**PILAR DE DESARROLLO / EJE TRANSVERSAL:** 3 Pilar 3: Territorial  
**TEMA DE DESARROLLO:** Vida de los ecosistemas terrestres  
**PROGRAMA PRESUPUESTARIO:** 02010401 Protección al ambiente  
**PROYECTO PRESUPUESTARIO:** 020104010501 Prevención y control de la contaminación del suelo  
**OBJETIVO DEL PROGRAMA PRESUPUESTARIO:** Considera acciones relacionadas con la protección, conservación y restauración del equilibrio ambiental, la mitigación de los contaminantes atmosféricos para mejorar la calidad del aire, así como la gestión integral de los residuos sólidos, el fomento de la participación ciudadana y la promoción de la educación ambiental en todos los sectores de la sociedad, orientadas a promover el desarrollo sus  
**DEPENDENCIA GENERAL:** G00 ECOLOGÍA  
**DEPENDENCIA AUXILIAR:** 126 Limpia

**ESTRUCTURA DEL INDICADOR**

**NOMBRE DEL INDICADOR:** Porcentaje de cumplimiento obtenido de los controles de inspección ambiental.  
**FÓRMULA DEL CÁLCULO:** (Número de controles instituidos que cumplieron con la norma/ Número total de inspecciones ambientales realizadas) \*100  
**INTERPRETACIÓN:** Porcentaje de cumplimiento obtenido de los controles de inspección ambiental.  
**DIMENSIÓN QUE ATIENDE:** Eficiencia **FRECUENCIA DE MEDICIÓN:** Semestral  
**DESCRIPCIÓN DEL FACTOR DE COMPARACIÓN:** Resultados 2023  
**AMBITO GEOGRAFICO:** Local municipal  
**COBERTURA:** Población municipal  
**LINEA BASE:** Enero 2024

Numero: NC 1

**COMPORTAMIENTO DE LAS VARIABLES DURANTE EL TRIMESTRE: Octubre-Diciembre**

VARIABLE	UNIDAD DE MEDIDA	OPERACION	META ANUAL	AVANCE TRIMESTRAL				AVANCE ACUMULADO			
				Programado	%	Alcanzado	%	Programado	%	Alcanzado	%
Número de controles instituidos que cumplieron con la norma	Controles	Sumable	1.00	1.00	100.00	1.00	100.00	1.00	100.00	1.00	100.00
Número total de inspecciones ambientales realizadas	Controles	Sumable	1.00	1.00	100.00	1.00	100.00	1.00	100.00	1.00	100.00

**COMPORTAMIENTO DEL INDICADOR**

**DESCRIPCION DE LA META ANUAL**

Porcentaje de cumplimiento obtenido de los controles de inspección ambiental.

META ANUAL	TRIMESTRE: Octubre-Diciembre							
	AVANCE TRIMESTRAL				AVANCE ACUMULADO			
	Programado	Alcanzado	EF%	SEMAFORO	Programado	Alcanzado	EF%	SEMAFORO
100.00	100.00	100.00	100.00	Verde	100.00	100.00	100.00	Verde



**DESCRIPCIÓN DE RESULTADOS Y JUSTIFICACIÓN EN CASO DE VARIACIÓN SUPERIOR A ± 10 % RESPECTO A LO PROGRAMADO**  
 Se logra alcanzar el resultado esperado del indicador

**EVALUACION DEL INDICADOR**

Satisfactorio  
**DEPENDENCIA GENERAL:** G00 ECOLOGÍA  
**DEPENDENCIA AUXILIAR:** 126 Limpia

ELABORÓ  
  
  
**MEJOR GOBIERNO**  
 TECÁMAC 2022-2024  
 DIRECCIÓN GENERAL DE ECOLOGÍA Y ADMINISTRACIÓN DEL MEDIO AMBIENTE

C. Tania Judith Avendaño Servin

  
 Lc. Benjamin Montoya Estevez  
  
**MEJOR GOBIERNO**  
 TECÁMAC 2022-2024  
 PRESIDENCIA MUNICIPAL  
 DIRECCIÓN GENERAL DE PLANEACIÓN, INNOVACIÓN Y SIMPLIFICACIÓN ADMINISTRATIVA  
 UNIDAD DE INFORMACIÓN, PLANEACIÓN PRESUPUESTARIA Y EVALUACIÓN

**PILAR DE DESARROLLO / EJE TRANSVERSAL:** 3 Pilar 3: Territorial  
**TEMA DE DESARROLLO:** Vida de los ecosistemas terrestres  
**PROGRAMA PRESUPUESTARIO:** 02010401 Protección al ambiente  
**PROYECTO PRESUPUESTARIO:** 020104010501 Prevención y control de la contaminación del suelo  
**OBJETIVO DEL PROGRAMA PRESUPUESTARIO:** Considera acciones relacionadas con la protección, conservación y restauración del equilibrio ambiental, la mitigación de los contaminantes atmosféricos para mejorar la calidad del aire, así como la gestión integral de los residuos sólidos, el fomento de la participación ciudadana y la promoción de la educación ambiental en todos los sectores de la sociedad, orientadas a promover el desarrollo sus  
**DEPENDENCIA GENERAL:** G00 ECOLOGÍA  
**DEPENDENCIA AUXILIAR:** 126 Limpia

**ESTRUCTURA DEL INDICADOR**

**NOMBRE DEL INDICADOR:** Porcentaje de cumplimiento de operativos de inspección ambiental realizados.  
**FÓRMULA DEL CÁLCULO:**  $(\text{Operativos de inspección realizados} / \text{Operativos de inspección programados}) * 100$   
**INTERPRETACIÓN:**  
**DIMENSIÓN QUE ATIENDE:** Eficiencia **FRECUENCIA DE MEDICIÓN:** Mensual  
**DESCRIPCIÓN DEL FACTOR DE COMPARACIÓN:**  
**AMBITO GEOGRAFICO:**  
**COBERTURA:**  
**LÍNEA BASE**  
**Numero:** NA 1.1

**COMPORTAMIENTO DE LAS VARIABLES DURANTE EL TRIMESTRE: Octubre-Diciembre**

VARIABLE	UNIDAD DE MEDIDA	OPERACION	META ANUAL	AVANCE TRIMESTRAL				AVANCE ACUMULADO			
				Programado	%	Alcanzado	%	Programado	%	Alcanzado	%
Operativos de inspección realizados			0.00	0.00	0.00	0.00	0.00	0.00	0.00	0.00	0.00
Operativos de inspección programados			0.00	0.00	0.00	0.00	0.00	0.00	0.00	0.00	0.00

**COMPORTAMIENTO DEL INDICADOR**

**DESCRIPCIÓN DE LA META ANUAL**



META ANUAL	TRIMESTRE: Octubre-Diciembre							
	AVANCE TRIMESTRAL				AVANCE ACUMULADO			
	Programado	Alcanzado	EF%	SEMAFORO	Programado	Alcanzado	EF%	SEMAFORO
0.00	0.00	0.00	0.00		0.00	0.00	0.00	

DESCRIPCIÓN DE RESULTADOS Y JUSTIFICACIÓN EN CASO DE VARIACIÓN SUPERIOR A ± 10 % RESPECTO A LO PROGRAMADO

**EVALUACION DEL INDICADOR**

**DEPENDENCIA GENERAL:** G00 ECOLOGÍA  
**DEPENDENCIA AUXILIAR:** 126 Limpia

ELABORÓ  
  
  
**DIRECCIÓN GENERAL DE ECOLOGÍA Y ADMINISTRACIÓN DEL MEDIO AMBIENTE**  
 C. Tania Judith Avenáño Sarvín

VO. BO.  
  
  
**PRESIDENCIA MUNICIPAL**  
 DIRECCIÓN GENERAL DE PLANEACIÓN, INNOVACIÓN Y SIMPLIFICACIÓN ADMINISTRATIVA  
 UNIDAD DE INFORMACIÓN, PLANEACIÓN PRESUPUESTARIA Y EVALUACIÓN  
 Lic. Benjamin Montoya Estevez

**PILAR DE DESARROLLO / EJE TRANSVERSAL:** 3 Pilar 3: Territorial  
**TEMA DE DESARROLLO:** Vida de los ecosistemas terrestres  
**PROGRAMA PRESUPUESTARIO:** 02010401 Protección al ambiente  
**PROYECTO PRESUPUESTARIO:** 020104010501 Prevención y control de la contaminación del suelo  
**OBJETIVO DEL PROGRAMA PRESUPUESTARIO:** Considera acciones relacionadas con la protección, conservación y restauración del equilibrio ambiental, la mitigación de los contaminantes atmosféricos para mejorar la calidad del aire, así como la gestión integral de los residuos sólidos, el fomento de la participación ciudadana y la promoción de la educación ambiental en todos los sectores de la sociedad, orientadas a promover el desarrollo sus  
**DEPENDENCIA GENERAL:** G00 ECOLOGÍA  
**DEPENDENCIA AUXILIAR:** 126 Limpia

**ESTRUCTURA DEL INDICADOR**

**NOMBRE DEL INDICADOR:** Porcentaje de denuncias ambientales atendidas.  
**FÓRMULA DEL CÁLCULO:** (Quejas atendidas/Quejas presentadas)\*100  
**INTERPRETACIÓN:** Porcentaje de denuncias ambientales atendidas.  
**DIMENSIÓN QUE ATIENDE:** Eficiencia  
**DESCRIPCIÓN DEL FACTOR DE COMPARACIÓN:** Resultados 2023  
**AMBITO GEOGRAFICO:** Local municipal  
**COBERTURA:** Población municipal  
**LINEA BASE:** Enero 2024

**FRECUENCIA DE MEDICIÓN:** Mensual

Numero: NA 1.2

**COMPORTAMIENTO DE LAS VARIABLES DURANTE EL TRIMESTRE: Octubre-Diciembre**

VARIABLE	UNIDAD DE MEDIDA	OPERACION	META ANUAL	AVANCE TRIMESTRAL				AVANCE ACUMULADO			
				Programado	%	Alcanzado	%	Programado	%	Alcanzado	%
Quejas atendidas	Quejas	Sumable	25.00	6.00	24.00	25.00	416.67	25.00	100.00	41.00	164.00
Quejas presentadas	Quejas	Sumable	25.00	6.00	24.00	25.00	416.67	25.00	100.00	41.00	164.00

**COMPORTAMIENTO DEL INDICADOR**

**DESCRIPCION DE LA META ANUAL**

Porcentaje de denuncias ambientales atendidas,

META ANUAL	TRIMESTRE: Octubre-Diciembre							
	AVANCE TRIMESTRAL				AVANCE ACUMULADO			
	Programado	Alcanzado	EF%	SEMAFORO	Programado	Alcanzado	EF%	SEMAFORO
100.00	100.00	100.00	100.00	Verde	100.00	100.00	100.00	Verde

**DESCRIPCIÓN DE RESULTADOS Y JUSTIFICACIÓN EN CASO DE VARIACIÓN SUPERIOR A ± 10 % RESPECTO A LO PROGRAMADO**  
 Se logra colocar el semáforo en color verde debido a que se alcanza el resultado esperado del indicador.

**EVALUACIÓN DEL INDICADOR**

Satisfactorio

**DEPENDENCIA GENERAL:** G00 ECOLOGÍA  
**DEPENDENCIA AUXILIAR:** 126 Limpia

ELABORÓ   
  
 DIRECCIÓN GENERAL DE ECOLOGÍA Y ADMINISTRACIÓN DEL MEDIO AMBIENTE  
 C. Tania Judith Avendaño Servín

VO. BO.   
  
 PRESIDENCIA MUNICIPAL  
 DIRECCIÓN GENERAL DE PLANEACIÓN, INNOVACIÓN Y SIMPLIFICACIÓN ADMINISTRATIVA  
 UNIDAD DE INFORMACIÓN, PLANEACIÓN PRESUPUESTARIA Y EVALUACIÓN  
 J. Benjamín Montoya Estevez

**PILAR DE DESARROLLO / EJE TRANSVERSAL:** 3 Pilar 3: Territorial  
**TEMA DE DESARROLLO:** Vida de los ecosistemas terrestres  
**PROGRAMA PRESUPUESTARIO:** 02010501 Manejo sustentable y conservación de los ecosistemas y la biodiversidad  
**PROYECTO PRESUPUESTARIO:** 0201050102 Desarrollo y protección de la flora y fauna  
**OBJETIVO DEL PROGRAMA PRESUPUESTARIO:** Comprende el conjunto de acciones orientadas al desarrollo de proyectos que contribuyan a la prevención, conservación, protección, saneamiento y restauración de los ecosistemas, con la finalidad de garantizar la permanencia de la biodiversidad en los municipios del Estado de México, así como fomentar la educación ambiental, el manejo de áreas verdes y arbolado en zonas urbanas.  
**DEPENDENCIA GENERAL:** G00 ECOLOGÍA  
**DEPENDENCIA AUXILIAR:** 129 Antirrábico

**ESTRUCTURA DEL INDICADOR**

**NOMBRE DEL INDICADOR:** Tasa de variación de las acciones efectuadas de conservación del ecosistema y la biodiversidad.  
**FÓRMULA DEL CÁLCULO:**  $((\text{Acciones de conservación del ecosistema y la biodiversidad efectuadas el año actual} / \text{Acciones de conservación del ecosistema y la biodiversidad efectuadas el año anterior}) - 1) * 100$   
**INTERPRETACIÓN:** Tasa de variación de las acciones efectuadas de conservación del ecosistema y la biodiversidad.  
**DIMENSIÓN QUE ATIENDE:** Eficiencia **FRECUENCIA DE MEDICIÓN:** Anual  
**DESCRIPCIÓN DEL FACTOR DE COMPARACIÓN:** Resultados 2023  
**AMBITO GEOGRAFICO:** Local municipal  
**COBERTURA:** Población Municipal  
**LÍNEA BASE:** Enero 2024

Numero: NF 1

**COMPORTAMIENTO DE LAS VARIABLES DURANTE EL TRIMESTRE: Octubre-Diciembre**

VARIABLE	UNIDAD DE MEDIDA	OPERACION	META ANUAL	AVANCE TRIMESTRAL				AVANCE ACUMULADO			
				Programado	%	Alcanzado	%	Programado	%	Alcanzado	%
Acciones de conservación del ecosistema y la biodiversidad efectuadas el año actual	Acciones	No sumable	14.00	14.00	100.00	13.00	92.86	14.00	100.00	13.00	92.86
Acciones de conservación del ecosistema y la biodiversidad efectuadas el año anterior	Acciones	No sumable	14.00	14.00	100.00	14.00	100.00	14.00	100.00	14.00	100.00

**COMPORTAMIENTO DEL INDICADOR**

**DESCRIPCION DE LA META ANUAL**

Tasa de variación de las acciones efectuadas de conservación del ecosistema y la biodiversidad.

META ANUAL	TRIMESTRE: Octubre-Diciembre							
	AVANCE TRIMESTRAL				AVANCE ACUMULADO			
	Programado	Alcanzado	EF%	SEMAFORO	Programado	Alcanzado	EF%	SEMAFORO
0,00	0,00	-7,14	0,00	Verde	0,00	-7,14	0,00	Verde

DESCRIPCIÓN DE RESULTADOS Y JUSTIFICACIÓN EN CASO DE VARIACIÓN SUPERIOR A ± 10 % RESPECTO A LO PROGRAMADO  
 Se logró alcanzar el resultado esperado del indicador

**EVALUACION DEL INDICADOR**

Satisfactorio

**DEPENDENCIA GENERAL:** G00 ECOLOGÍA  
**DEPENDENCIA AUXILIAR:** 129 Antirrábico

ELABORÓ  
  
  
 DIRECCIÓN GENERAL DE ECOLOGÍA Y ADMINISTRACIÓN DEL MEDIO AMBIENTE

C. Tania Judith Avenidaño Servín

VO. BO.  
  
  
 PRESIDENCIA MUNICIPAL  
 DIRECCIÓN GENERAL DE PLANEACIÓN, TRANSICIÓN Y SIMPLIFICACIÓN ADMINISTRATIVA  
 PRESUPUESTACIÓN Y EVALUACIÓN

Jc. Benjamín Montoya Estévez



**PILAR DE DESARROLLO / EJE TRANSVERSAL:** 3 Pilar 3: Territorial  
**TEMA DE DESARROLLO:** Vida de los ecosistemas terrestres  
**PROGRAMA PRESUPUESTARIO:** 02010501 Manejo sustentable y conservación de los ecosistemas y la biodiversidad  
**PROYECTO PRESUPUESTARIO:** 020105010102 Desarrollo y protección de la flora y fauna  
**OBJETIVO DEL PROGRAMA PRESUPUESTARIO:** Comprende el conjunto de acciones orientadas al desarrollo de proyectos que contribuyan a la prevención, conservación, protección, saneamiento y restauración de los ecosistemas, con la finalidad de garantizar la permanencia de la biodiversidad en los municipios del Estado de México, así como fomentar la educación ambiental, el manejo de áreas verdes y arbolado en zonas urbanas.  
**DEPENDENCIA GENERAL:** G00 ECOLOGÍA  
**DEPENDENCIA AUXILIAR:** 129 Antirrábico

**ESTRUCTURA DEL INDICADOR**

**NOMBRE DEL INDICADOR:** Tasa de variación en la participación ciudadana en acciones de protección y conservación de ecosistemas y biodiversidad  
**FÓRMULA DEL CÁLCULO:**  $((\text{Población que participa en el proceso de protección y conservación de ecosistemas y biodiversidad en el año actual} / \text{Población que participa en el proceso de protección y conservación de ecosistemas y biodiversidad en el año anterior}) - 1) * 100$   
**INTERPRETACIÓN:** Tasa de variación en la participación ciudadana  
**DIMENSIÓN QUE ATIENDE:** Eficiencia **FRECUENCIA DE MEDICIÓN:** Anual  
**DESCRIPCIÓN DEL FACTOR DE COMPARACIÓN:** Resultados 2023  
**AMBITO GEOGRAFICO:** Local municipal  
**COBERTURA:** Poblacion Municipal  
**LINEABASE:** Enero 2024  
**Numero:** NP 1

**COMPORTAMIENTO DE LAS VARIABLES DURANTE EL TRIMESTRE: Octubre-Diciembre**

VARIABLE	UNIDAD DE MEDIDA	OPERACION	META ANUAL	AVANCE TRIMESTRAL				AVANCE ACUMULADO			
				Programado	%	Alcanzado	%	Programado	%	Alcanzado	%
Población que participa en el proceso de protección y conservación de ecosistemas y biodiversidad en el año actual	Acciones informativas	No sumable	4.00	4.00	100.00	4.00	100.00	4.00	100.00	4.00	100.00
Población que participa en el proceso de protección y conservación de ecosistemas y biodiversidad en el año anterior	Acciones informativas	No sumable	4.00	4.00	100.00	4.00	100.00	4.00	100.00	4.00	100.00

**COMPORTAMIENTO DEL INDICADOR**

**DESCRIPCION DE LA META ANUAL**

Tasa de variación en la participación ciudadana

META ANUAL	TRIMESTRE: Octubre-Diciembre							
	AVANCE TRIMESTRAL				AVANCE ACUMULADO			
	Programado	Alcanzado	EF%	SEMAFORO	Programado	Alcanzado	EF%	SEMAFORO
0.00	0.00	0.00	0.00	Verde	0.00	0.00	0.00	Verde

**DESCRIPCIÓN DE RESULTADOS Y JUSTIFICACIÓN EN CASO DE VARIACIÓN SUPERIOR A ± 10 % RESPECTO A LO PROGRAMADO**  
 Se logra alcanzar el resultado esperado del indicador



Satisfactorio

**DEPENDENCIA GENERAL:** G00 ECOLOGÍA  
**DEPENDENCIA AUXILIAR:** 129 Antirrábico




**ELABORÓ:**  
 C. Tania Judith Avelaño Servín

**EVALUACION DEL INDICADOR**

**VO. BO.:**  
 Lic. Benjamin Mantoya Estevez

**PILAR DE DESARROLLO / EJE TRANSVERSAL:** 3 Pilar 3: Territorial  
**TEMA DE DESARROLLO:** Vida de los ecosistemas terrestres  
**PROGRAMA PRESUPUESTARIO:** 02010501 Manejo sustentable y conservación de los ecosistemas y la biodiversidad  
**PROYECTO PRESUPUESTARIO:** 0201050102 Desarrollo y protección de la flora y fauna  
**OBJETIVO DEL PROGRAMA PRESUPUESTARIO:** Comprende el conjunto de acciones orientadas al desarrollo de proyectos que contribuyan a la prevención, conservación, protección, saneamiento y restauración de los ecosistemas, con la finalidad de garantizar la permanencia de la biodiversidad en los municipios del Estado de México, así como fomentar la educación ambiental, el manejo de áreas verdes y arbolado en zonas urbanas.  
**DEPENDENCIA GENERAL:** G00 ECOLOGÍA  
**DEPENDENCIA AUXILIAR:** 129 Antirribicó

**ESTRUCTURA DEL INDICADOR**

**NOMBRE DEL INDICADOR:** Porcentaje de campañas de reforestación realizadas.  
**FÓRMULA DEL CÁLCULO:** (Campañas de reforestación realizadas/Campañas de reforestación programadas)\*100  
**INTERPRETACIÓN:** Porcentaje de campañas de reforestación realizadas.  
**DIMENSIÓN QUE ATIENDE:** Eficiencia **FRECUENCIA DE MEDICIÓN:** Semestral  
**DESCRIPCIÓN DEL FACTOR DE COMPARACIÓN:** Resultados 2023  
**AMBITO GEOGRAFICO:** Local municipal  
**COBERTURA:** Población Municipal  
**LINEABASE:** Enero 2024  
**Numero:** NC 1

**COMPORTAMIENTO DE LAS VARIABLES DURANTE EL TRIMESTRE: Octubre-Diciembre**

VARIABLE	UNIDAD DE MEDIDA	OPERACION	META ANUAL	AVANCE TRIMESTRAL				AVANCE ACUMULADO			
				Programado	%	Alcanzado	%	Programado	%	Alcanzado	%
Campañas de reforestación realizadas	Campañas	Sumable	68.00	34.00	51.52	49.00	144.12	68.00	100.00	69.00	104.55
Campañas de reforestación programadas	Campañas	Sumable	68.00	34.00	51.52	34.00	100.00	68.00	100.00	68.00	100.00

**COMPORTAMIENTO DEL INDICADOR**

**DESCRIPCIÓN DE LA META ANUAL**

Porcentaje de campañas de reforestación realizadas.

META ANUAL	TRIMESTRE: Octubre-Diciembre							
	AVANCE TRIMESTRAL				AVANCE ACUMULADO			
	Programado	Alcanzado	EF%	SEMAFORO	Programado	Alcanzado	EF%	SEMAFORO
100.00	100.00	144.12	144.12	Amarillo	100.00	104.55	104.55	Amarillo

**DESCRIPCIÓN DE RESULTADOS Y JUSTIFICACIÓN EN CASO DE VARIACIÓN SUPERIOR A ± 10% RESPECTO A LO PROGRAMADO**  
 Se logró alcanzar el resultado esperado del indicador



**EVALUACION DEL INDICADOR**

Satisfactorio

**DEPENDENCIA GENERAL:** G00 ECOLOGÍA  
**DEPENDENCIA AUXILIAR:** 129 Antirribicó




ELABORÓ: C. Tania Judith Avendaño Servín

VO. BO: Lic. Benjamín Montoya Estevez

**PILAR DE DESARROLLO / EJE TRANSVERSAL:** 3 Pilar 3: Territorial  
**TEMA DE DESARROLLO:** Vida de los ecosistemas terrestres  
**PROGRAMA PRESUPUESTARIO:** 02010501 Manejo sustentable y conservación de los ecosistemas y la biodiversidad  
**PROYECTO PRESUPUESTARIO:** 020105010102 Desarrollo y protección de la flora y fauna  
**OBJETIVO DEL PROGRAMA PRESUPUESTARIO:** Comprende el conjunto de acciones orientadas al desarrollo de proyectos que contribuyan a la prevención, conservación, protección, saneamiento y restauración de los ecosistemas, con la finalidad de garantizar la permanencia de la biodiversidad en los municipios del Estado de México, así como fomentar la educación ambiental, el manejo de áreas verdes y arbolado en zonas urbanas.  
**DEPENDENCIA GENERAL:** G00 ECOLOGÍA  
**DEPENDENCIA AUXILIAR:** 129 Antirrábico

**ESTRUCTURA DEL INDICADOR**

**NOMBRE DEL INDICADOR:** Porcentaje de plantas listas para la reforestación de bosques.  
**FÓRMULA DEL CÁLCULO:** (Unidades de plantas listas para reforestar / Unidades de plantas gestionadas) \*100  
**INTERPRETACIÓN:** Porcentaje de plantas listas para la reforestación de bosques.  
**DIMENSIÓN QUE ATIENDE:** Eficiencia **FRECUENCIA DE MEDICIÓN:** Semestral  
**DESCRIPCIÓN DEL FACTOR DE COMPARACIÓN:** Resultados 2023  
**AMBITO GEOGRAFICO:** Local municipal  
**COBERTURA:** Población municipal  
**LINEA BASE:** Enero 2024  
**Numero:** NC 2

**COMPORTAMIENTO DE LAS VARIABLES DURANTE EL TRIMESTRE: Octubre-Diciembre**

VARIABLE	UNIDAD DE MEDIDA	OPERACION	META ANUAL	AVANCE TRIMESTRAL				AVANCE ACUMULADO			
				Programado	%	Alcanzado	%	Programado	%	Alcanzado	%
Unidades de plantas listas para reforestar	Plantas	Sumable	40.00	20.00	50.00	400.00	2,000.00	40.00	100.00	400.00	1,000.00
Unidades de plantas gestionadas	Plantas	Sumable	40.00	20.00	50.00	400.00	2,000.00	40.00	100.00	400.00	1,000.00

**COMPORTAMIENTO DEL INDICADOR**

**DESCRIPCION DE LA META ANUAL**

Porcentaje de plantas listas para la reforestación de bosques.

METAANUAL	TRIMESTRE: Octubre-Diciembre							
	AVANCE TRIMESTRAL				AVANCE ACUMULADO			
	Programado	Alcanzado	EF%	SEMAFORO	Programado	Alcanzado	EF%	SEMAFORO
100.00	100.00	100.00	100.00	Verde	100.00	100.00	100.00	Verde

DESCRIPCIÓN DE RESULTADOS Y JUSTIFICACIÓN EN CASO DE VARIACIÓN SUPERIOR A ± 10 % RESPECTO A LO PROGRAMADO  
 Se logra alcanzar el resultado esperado del indicador

**EVALUACION DEL INDICADOR**

Satisfactorio

**DEPENDENCIA GENERAL:** G00 ECOLOGÍA  
**DEPENDENCIA AUXILIAR:** 129 Antirrábico



C. Tania Judith Avendaño Servín



VO. BO.  
 Lic. Benjamín Montoya Estevez

**PILAR DE DESARROLLO / EJE TRANSVERSAL:** 3 Pilar 3: Territorial  
**TEMA DE DESARROLLO:** Vida de los ecosistemas terrestres  
**PROGRAMA PRESUPUESTARIO:** 02010501 Manejo sustentable y conservación de los ecosistemas y la biodiversidad  
**PROYECTO PRESUPUESTARIO:** 0201050102 Desarrollo y protección de la flora y fauna  
**OBJETIVO DEL PROGRAMA PRESUPUESTARIO:** Comprende el conjunto de acciones orientadas al desarrollo de proyectos que contribuyan a la prevención, conservación, protección, saneamiento y restauración de los ecosistemas, con la finalidad de garantizar la permanencia de la biodiversidad en los municipios del Estado de México, así como fomentar la educación ambiental, el manejo de áreas verdes y arbolado en zonas urbanas.  
**DEPENDENCIA GENERAL:** G00 ECOLOGÍA  
**DEPENDENCIA AUXILIAR:** 129 Antirrábico

**ESTRUCTURA DEL INDICADOR**

**NOMBRE DEL INDICADOR:** Porcentaje de acciones de vigilancia forestal realizadas  
**FÓRMULA DEL CÁLCULO:** Acciones de vigilancia forestal realizadas / Acciones de vigilancia forestal programadas \* 100  
**INTERPRETACIÓN:** Seguimiento a fabricas con condicionantes en las autorizaciones de estudios de impacto ambiental  
**DIMENSIÓN QUE ATIENDE:** Eficiencia **FRECUENCIA DE MEDICIÓN:** Semestral  
**DESCRIPCIÓN DEL FACTOR DE COMPARACIÓN:** Resultados 2023  
**AMBITO GEOGRAFICO:** Local municipal  
**COBERTURA:** Población municipal  
**LINEABASE:** Enero 2024

Numero: NC 3

**COMPORTAMIENTO DE LAS VARIABLES DURANTE EL TRIMESTRE: Octubre-Diciembre**

VARIABLE	UNIDAD DE MEDIDA	OPERACION	META ANUAL	AVANCE TRIMESTRAL				AVANCE ACUMULADO			
				Programado	%	Alcanzado	%	Programado	%	Alcanzado	%
Acciones de vigilancia forestal realizadas	Seguimientos	Sumable	0.00	0.00	0.00	0.00	0.00	0.00	0.00	4.00	0.00
Acciones de vigilancia forestal programados	Seguimientos	Sumable	8.00	8.00	100.00	0.00	0.00	8.00	100.00	0.00	0.00

**COMPORTAMIENTO DEL INDICADOR**

**DESCRIPCION DE LA META ANUAL**

Seguimiento a fabricas con condicionantes en las autorizaciones de estudios de impacto ambiental

META ANUAL	TRIMESTRE: Octubre-Diciembre							
	AVANCE TRIMESTRAL				AVANCE ACUMULADO			
	Programado	Alcanzado	EF%	SEMAFORO	Programado	Alcanzado	EF%	SEMAFORO
0.00	0.00	0.00	0.00	Verde	0.00	0.00	0.00	Verde

DESCRIPCIÓN DE RESULTADOS Y JUSTIFICACIÓN EN CASO DE VARIACIÓN SUPERIOR A ± 10 % RESPECTO A LO PROGRAMADO  
 Se alcanza el resultado del indicador

**EVALUACION DEL INDICADOR**

Satisfactorio

**DEPENDENCIA GENERAL:** G00 ECOLOGÍA  
**DEPENDENCIA AUXILIAR:** 129 Antirrábico

ELABORÓ   
**MEJOR GOBIERNO**  
 TECÁMAC 2023-2024  
 DIRECCIÓN GENERAL DE ECOLOGÍA Y ADMINISTRACIÓN DEL MEDIO AMBIENTE  
 C. Tania Judith Avendaño Servín

  
 VA. BO.  
**MEJOR GOBIERNO**  
 TECÁMAC 2023-2024  
 PRESIDENCIA MUNICIPAL  
 DIRECCIÓN GENERAL DE PLANEACIÓN, INNOVACIÓN Y EMPLIFICACIÓN ADMINISTRATIVA  
 UNIDAD DE INFORMACIÓN, PLANEACIÓN PRESUPUESTARIA Y EVALUACIÓN  
 Lic. Benjamín Montoya Estevez

**PILAR DE DESARROLLO / EJE TRANSVERSAL:** 3 Pilar 3: Territorial  
**TEMA DE DESARROLLO:** Vida de los ecosistemas terrestres  
**PROGRAMA PRESUPUESTARIO:** 02010501 Manejo sustentable y conservación de los ecosistemas y la biodiversidad  
**PROYECTO PRESUPUESTARIO:** 020105010102 Desarrollo y protección de la flora y fauna  
**OBJETIVO DEL PROGRAMA PRESUPUESTARIO:** Comprende el conjunto de acciones orientadas al desarrollo de proyectos que contribuyan a la prevención, conservación, protección, saneamiento y restauración de los ecosistemas, con la finalidad de garantizar la permanencia de la biodiversidad en los municipios del Estado de México, así como fomentar la educación ambiental, el manejo de áreas verdes y arbolado en zonas urbanas.  
**DEPENDENCIA GENERAL:** G00 ECOLOGÍA  
**DEPENDENCIA AUXILIAR:** 129 Antirrábico

**ESTRUCTURA DEL INDICADOR**

**NOMBRE DEL INDICADOR:** Porcentaje de acciones de seguimiento a fábricas con condicionantes establecidas en las autorizaciones de estudios de impacto ambiental.  
**FÓRMULA DEL CÁLCULO:** (Acciones de seguimiento realizadas a las condicionantes de Impacto ambiental a fábricas/Acciones de seguimiento a condicionantes de impacto ambiental a fábricas programados) \*100  
**INTERPRETACIÓN:** Porcentaje de acciones de bienestar y control realizadas.  
**DIMENSIÓN QUE ATIENDE:** Eficiencia **FRECUENCIA DE MEDICIÓN:** Semestral  
**DESCRIPCIÓN DEL FACTOR DE COMPARACIÓN:** resultados 2023  
**AMBITO GEOGRAFICO:** Local municipal  
**COBERTURA:** Población municipal  
**LINEA BASE:** enero 2024  
**Numero:** NC 4

**COMPORTAMIENTO DE LAS VARIABLES DURANTE EL TRIMESTRE: Octubre-Diciembre**

VARIABLE	UNIDAD DE MEDIDA	OPERACION	META ANUAL	AVANCE TRIMESTRAL				AVANCE ACUMULADO			
				Programado	%	Alcanzado	%	Programado	%	Alcanzado	%
Acciones de seguimiento realizadas a los condicionantes de Impacto ambiental a fábricas	Seguimientos	Sumable	16.00	8.00	50.00	13.00	162.50	16.00	100.00	17.00	106.25
Acciones de seguimiento a condicionantes de Impacto ambiental a fábricas programados	Seguimientos	Sumable	16.00	8.00	50.00	8.00	100.00	16.00	100.00	16.00	100.00

**COMPORTAMIENTO DEL INDICADOR**

**DESCRIPCION DE LA META ANUAL**

META ANUAL	TRIMESTRE: Octubre-Diciembre							
	AVANCE TRIMESTRAL				AVANCE ACUMULADO			
	Programado	Alcanzado	EF%	SEMAFORO	Programado	Alcanzado	EF%	SEMAFORO
100.00	100.00	162.50	162.50	Rojo	100.00	106.25	106.25	Rojo



**DESCRIPCIÓN DE RESULTADOS Y JUSTIFICACIÓN EN CASO DE VARIACIÓN SUPERIOR A ± 10 % RESPECTO A LO PROGRAMADO**  
 No se logra alcanzar el resultado esperado del indicador

**EVALUACION DEL INDICADOR**

**Critico**  
**DEPENDENCIA GENERAL:** G00 ECOLOGÍA  
**DEPENDENCIA AUXILIAR:** 129 Antirrábico




**ELABORÓ:** DIRECCIÓN GENERAL DE ECOLOGÍA Y ADMINISTRACIÓN DEL MEDIO AMBIENTE  
 C. Tania Judith Avendaño Servín

**VO. PRESIDENCIA MUNICIPAL:** DIRECCIÓN GENERAL DE PLANEACIÓN, COORDINACIÓN Y APLICACIÓN DE POLÍTICAS PÚBLICAS, PRESUPUESTACIÓN Y EVALUACIÓN  
 L.c. Benjamín Montoya Estrovez

**PILAR DE DESARROLLO / EJE TRANSVERSAL:** 3 Pilar 3: Territorial  
**TEMA DE DESARROLLO:** Vida de los ecosistemas terrestres  
**PROGRAMA PRESUPUESTARIO:** 02010501 Manejo sustentable y conservación de los ecosistemas y la biodiversidad  
**PROYECTO PRESUPUESTARIO:** 0201050102 Desarrollo y protección de la flora y fauna  
**OBJETIVO DEL PROGRAMA PRESUPUESTARIO:** Comprende el conjunto de acciones orientadas al desarrollo de proyectos que contribuyan a la prevención, conservación, protección, saneamiento y restauración de los ecosistemas, con la finalidad de garantizar la permanencia de la biodiversidad en los municipios del Estado de México, así como fomentar la educación ambiental, el manejo de áreas verdes y arbolado en zonas urbanas.  
**DEPENDENCIA GENERAL:** G00 ECOLOGÍA  
**DEPENDENCIA AUXILIAR:** 129 Antirrábico

**ESTRUCTURA DEL INDICADOR**

**NOMBRE DEL INDICADOR:** Porcentaje de cumplimiento en el número de hectáreas reforestadas.  
**FÓRMULA DEL CÁLCULO:** (Hectáreas reforestadas/Hectáreas programadas para reforestación)\*100  
**INTERPRETACIÓN:** cumplimiento en el número de hectáreas reforestadas.  
**DIMENSIÓN QUE ATIENDE:** Eficiencia  
**DESCRIPCIÓN DEL FACTOR DE COMPARACIÓN:** resultados 2023  
**AMBITO GEOGRAFICO:** Local municipal  
**COBERTURA:** Población municipal  
**LINEABASE:** enero 2024

**FRECUENCIA DE MEDICIÓN:** Trimestral

Numero: NA 1,1

**COMPORTAMIENTO DE LAS VARIABLES DURANTE EL TRIMESTRE: Octubre-Diciembre**

VARIABLE	UNIDAD DE MEDIDA	OPERACION	META ANUAL	AVANCE TRIMESTRAL				AVANCE ACUMULADO			
				Programado	%	Alcanzado	%	Programado	%	Alcanzado	%
Hectáreas reforestadas	Hectáreas	Sumable	14.00	4.00	28.57	11.00	275.00	14.00	100.00	20.00	142.86
Hectáreas programadas para reforestación	Hectáreas	Sumable	14.00	4.00	28.57	4.00	100.00	14.00	100.00	14.00	100.00

**COMPORTAMIENTO DEL INDICADOR**

**DESCRIPCION DE LA META ANUAL**

cumplimiento en el número de hectáreas reforestadas.

META ANUAL	TRIMESTRE: Octubre-Diciembre							
	AVANCE TRIMESTRAL				AVANCE ACUMULADO			
	Programado	Alcanzado	EF%	SEMAFORO	Programado	Alcanzado	EF%	SEMAFORO
100.00	100.00	275.00	275.00	Rojo	100.00	142.86	142.86	Rojo

**DESCRIPCIÓN DE RESULTADOS Y JUSTIFICACIÓN EN CASO DE VARIACIÓN SUPERIOR A ± 10 % RESPECTO A LO PROGRAMADO**  
 No se logra cumplir con el resultado del indicador esperado

**EVALUACION DEL INDICADOR**

**Crítico**  
**DEPENDENCIA GENERAL:** G00 ECOLOGÍA  
**DEPENDENCIA AUXILIAR:** 129 Antirrábico




**ELABORÓ**

C. Tania Judith Avendano Servin




L. Benjamin Montoya Estevez

**PILAR DE DESARROLLO / EJE TRANSVERSAL:** 3 Pilar 3: Territorial  
**TEMA DE DESARROLLO:** Vida de los ecosistemas terrestres  
**PROGRAMA PRESUPUESTARIO:** 02010501 Manejo sustentable y conservación de los ecosistemas y la biodiversidad  
**PROYECTO PRESUPUESTARIO:** 020105010102 Desarrollo y protección de la flora y fauna  
**OBJETIVO DEL PROGRAMA PRESUPUESTARIO:** Comprende el conjunto de acciones orientadas al desarrollo de proyectos que contribuyan a la prevención, conservación, protección, saneamiento y restauración de los ecosistemas, con la finalidad de garantizar la permanencia de la biodiversidad en los municipios del Estado de México, así como fomentar la educación ambiental, el manejo de áreas verdes y arbolado en zonas urbanas.  
**DEPENDENCIA GENERAL:** G00 ECOLOGÍA  
**DEPENDENCIA AUXILIAR:** 129 Antirrábico

**ESTRUCTURA DEL INDICADOR**

**NOMBRE DEL INDICADOR:** Porcentaje de árboles distribuidos para reforestar.  
**FÓRMULA DEL CÁLCULO:**  $(\text{Árboles para reforestar distribuidos a la población} / \text{Total de árboles programados para distribuir}) * 100$   
**INTERPRETACIÓN:** árboles distribuidos para reforestar.  
**DIMENSIÓN QUE ATIENDE:** Eficiencia  
**DESCRIPCIÓN DEL FACTOR DE COMPARACIÓN:** resultados 2023  
**AMBITO GEOGRAFICO:**  
**COBERTURA:**  
**LINEABASE:** enero 2024  
**FRECUENCIA DE MEDICIÓN:** Trimestral  
**Numero:** NA 1.2

**COMPORTAMIENTO DE LAS VARIABLES DURANTE EL TRIMESTRE: Octubre-Diciembre**

VARIABLE	UNIDAD DE MEDIDA	OPERACION	META ANUAL	AVANCE TRIMESTRAL				AVANCE ACUMULADO			
				Programado	%	Alcanzado	%	Programado	%	Alcanzado	%
Árboles para reforestar distribuidos a la población			0.00	0.00	0.00	0.00	0.00	0.00	0.00	0.00	0.00
Total de árboles programados para distribuir			0.00	0.00	0.00	0.00	0.00	0.00	0.00	0.00	0.00

**COMPORTAMIENTO DEL INDICADOR**



**DESCRIPCION DE LA META ANUAL**

META ANUAL	TRIMESTRE: Octubre-Diciembre							
	AVANCE TRIMESTRAL				AVANCE ACUMULADO			
	Programado	Alcanzado	EF%	SEMAFORO	Programado	Alcanzado	EF%	SEMAFORO
0.00	0.00	0.00	0.00		0.00	0.00	0.00	

DESCRIPCIÓN DE RESULTADOS Y JUSTIFICACIÓN EN CASO DE VARIACIÓN SUPERIOR A ± 10 % RESPECTO A LO PROGRAMADO

**EVALUACION DEL INDICADOR**

**DEPENDENCIA GENERAL:** G00 ECOLOGÍA  
**DEPENDENCIA AUXILIAR:** 129 Antirrábico

ELABORADO  
  
  
**MEJOR GOBIERNO**  
 TEGAMAC 2022-2024  
 DIRECCIÓN GENERAL DE ECOLOGÍA Y ADMINISTRACIÓN DEL MEDIO AMBIENTE

C. Tania Judith Avendaño Servín

VO. BO.  
  
  
**MEJOR GOBIERNO**  
 TEGAMAC 2022-2024  
 PRESIDENCIA MUNICIPAL  
 DIRECCIÓN GENERAL DE PLANEACIÓN, INNOVACIÓN Y SIMPLIFICACIÓN  
 ADMINISTRATIVA  
 UNIDAD DE INFORMACIÓN, PLANEACIÓN, REGULACIÓN Y EVALUACIÓN

Lic. Benjamin Montoya Estevez

**PILAR DE DESARROLLO / EJE TRANSVERSAL:** 3 Pilar 3: Territorial  
**TEMA DE DESARROLLO:** Vida de los ecosistemas terrestres  
**PROGRAMA PRESUPUESTARIO:** 02010501 Manejo sustentable y conservación de los ecosistemas y la biodiversidad  
**PROYECTO PRESUPUESTARIO:** 020105010102 Desarrollo y protección de la flora y fauna  
**OBJETIVO DEL PROGRAMA PRESUPUESTARIO:** Comprende el conjunto de acciones orientadas al desarrollo de proyectos que contribuyan a la prevención, conservación, protección, saneamiento y restauración de los ecosistemas, con la finalidad de garantizar la permanencia de la biodiversidad en los municipios del Estado de México, así como fomentar la educación ambiental, el manejo de áreas verdes y arbolado en zonas urbanas.  
**DEPENDENCIA GENERAL:** G00 ECOLOGÍA  
**DEPENDENCIA AUXILIAR:** 129 Antirrábico

**ESTRUCTURA DEL INDICADOR**

**NOMBRE DEL INDICADOR:** Porcentaje de campañas realizadas para la entrega de plantas y/o semillas a la población para reforestación.  
**FÓRMULA DEL CÁLCULO:** (Campañas realizadas para la entrega de plantas y/o semillas a la población para la reforestación de bosques/ Campañas programadas para la entrega de plantas y/o semillas a la población para la reforestación de bosques)\*100  
**INTERPRETACIÓN:** campañas realizadas para la entrega de plantas y/o semillas a la población para reforestación.  
**DIMENSIÓN QUE ATIENDE:** Eficiencia **FRECUENCIA DE MEDICIÓN:** Trimestral  
**DESCRIPCIÓN DEL FACTOR DE COMPARACIÓN:**  
**AMBITO GEOGRAFICO:**  
**COBERTURA:**  
**LINEABASE**  
**Numero:** NA 2.1

**COMPORTAMIENTO DE LAS VARIABLES DURANTE EL TRIMESTRE: Octubre-Diciembre**

VARIABLE	UNIDAD DE MEDIDA	OPERACION	META ANUAL	AVANCE TRIMESTRAL				AVANCE ACUMULADO			
				Programado	%	Alcanzado	%	Programado	%	Alcanzado	%
Campañas realizadas para la entrega de plantas y/o semillas a la población para la reforestación de bosques			0.00	0.00	0.00	0.00	0.00	0.00	0.00	0.00	0.00
Campañas programadas para la entrega de plantas y/o semillas a la población para la reforestación de bosques			0.00	0.00	0.00	0.00	0.00	0.00	0.00	0.00	0.00

**COMPORTAMIENTO DEL INDICADOR**

**DESCRIPCIÓN DE LA META ANUAL**

META ANUAL	TRIMESTRE: Octubre-Diciembre							
	AVANCE TRIMESTRAL				AVANCE ACUMULADO			
	Programado	Alcanzado	EF%	SEMAFORO	Programado	Alcanzado	EF%	SEMAFORO
0.00	0.00	0.00	0.00		0.00	0.00	0.00	

DESCRIPCIÓN DE RESULTADOS Y JUSTIFICACIÓN EN CASO DE VARIACIÓN SUPERIOR A ± 10 % RESPECTO A LO PROGRAMADO

**EVALUACION DEL INDICADOR**

**DEPENDENCIA GENERAL:** G00 ECOLOGÍA  
**DEPENDENCIA AUXILIAR:** 129 Antirrábico

ELABORÓ:   
  
**C. Tania Judith Avendaño Servín**

  
  
**Dr. Benjamin Montoya Estevez**



**PILAR DE DESARROLLO / EJE TRANSVERSAL:** 3 Pilar 3: Territorial  
**TEMA DE DESARROLLO:** Vida de los ecosistemas terrestres  
**PROGRAMA PRESUPUESTARIO:** 02010501 Manejo sustentable y conservación de los ecosistemas y la biodiversidad  
**PROYECTO PRESUPUESTARIO:** 0201050102 Desarrollo y protección de la flora y fauna  
**OBJETIVO DEL PROGRAMA PRESUPUESTARIO:** Comprende el conjunto de acciones orientadas al desarrollo de proyectos que contribuyan a la prevención, conservación, protección, saneamiento y restauración de los ecosistemas, con la finalidad de garantizar la permanencia de la biodiversidad en los municipios del Estado de México, así como fomentar la educación ambiental, el manejo de áreas verdes y arbolado en zonas urbanas.  
**DEPENDENCIA GENERAL:** G00 ECOLOGÍA  
**DEPENDENCIA AUXILIAR:** 129 Antirrábico

**ESTRUCTURA DEL INDICADOR**

**NOMBRE DEL INDICADOR:** Porcentaje de eventos de verificación de siembra de semillas y/o plantas realizados.  
**FÓRMULA DEL CÁLCULO:**  $(\text{Eventos de verificación de siembra de semillas y/o plantas realizados} / \text{Eventos de verificación de siembra de semillas y/o plantas programados}) * 100$   
**INTERPRETACIÓN:**  
**DIMENSIÓN QUE ATIENDE:** Eficiencia **FRECUENCIA DE MEDICIÓN:** Trimestral  
**DESCRIPCIÓN DEL FACTOR DE COMPARACIÓN:**  
**AMBITO GEOGRAFICO:**  
**COBERTURA:**  
**LINEA BASE**  
**Numero:** NA 2.2

**COMPORTAMIENTO DE LAS VARIABLES DURANTE EL TRIMESTRE: Octubre-Diciembre**

VARIABLE	UNIDAD DE MEDIDA	OPERACION	META ANUAL	AVANCE TRIMESTRAL				AVANCE ACUMULADO			
				Programado	%	Alcanzado	%	Programado	%	Alcanzado	%
Eventos de verificación de siembra de semillas y/o plantas realizados			0.00	0.00	0.00	0.00	0.00	0.00	0.00	0.00	0.00
Eventos de verificación de siembra de semillas y/o plantas programados			0.00	0.00	0.00	0.00	0.00	0.00	0.00	0.00	0.00

**COMPORTAMIENTO DEL INDICADOR**

**DESCRIPCIÓN DE LA META ANUAL**

META ANUAL	TRIMESTRE: Octubre-Diciembre							
	AVANCE TRIMESTRAL				AVANCE ACUMULADO			
	Programado	Alcanzado	EF%	SEMAFORO	Programado	Alcanzado	EF%	SEMAFORO
0.00	0.00	0.00	0.00		0.00	0.00	0.00	

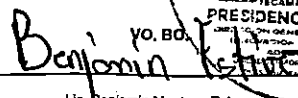

DESCRIPCIÓN DE RESULTADOS Y JUSTIFICACIÓN EN CASO DE VARIACIÓN SUPERIOR A ± 10 % RESPECTO A LO PROGRAMADO

**EVALUACION DEL INDICADOR**

**DEPENDENCIA GENERAL:** G00 ECOLOGÍA  
**DEPENDENCIA AUXILIAR:** 129 Antirrábico

ELABORÓ   
  
**DIRECCIÓN GENERAL DE ECOLOGÍA Y ADMINISTRACIÓN DEL MEDIO AMBIENTE**

C. Tania Judith Avendaño Servín

  
  
**PRESIDENCIA MUNICIPAL**  
**DIRECCIÓN GENERAL DE PLANEACIÓN, EVALUACIÓN Y ADMINISTRACIÓN DEL TERRITORIO**

Lic. Benjamín Montoya Estevez

**PILAR DE DESARROLLO / EJE TRANSVERSAL:** 3 Pilar 3: Territorial  
**TEMA DE DESARROLLO:** Vida de los ecosistemas terrestres  
**PROGRAMA PRESUPUESTARIO:** 02010501 Manejo sustentable y conservación de los ecosistemas y la biodiversidad  
**PROYECTO PRESUPUESTARIO:** 020105010102 Desarrollo y protección de la flora y fauna  
**OBJETIVO DEL PROGRAMA PRESUPUESTARIO:** Comprende el conjunto de acciones orientadas al desarrollo de proyectos que contribuyan a la prevención, conservación, protección, saneamiento y restauración de los ecosistemas, con la finalidad de garantizar la permanencia de la biodiversidad en los municipios del Estado de México, así como fomentar la educación ambiental, el manejo de áreas verdes y arbolado en zonas urbanas.  
**DEPENDENCIA GENERAL:** G00 ECOLOGÍA  
**DEPENDENCIA AUXILIAR:** 129 Antirrábico

**ESTRUCTURA DEL INDICADOR**

**NOMBRE DEL INDICADOR:** Porcentaje de recorridos de vigilancia forestal realizados  
**FÓRMULA DEL CÁLCULO:**  $(\text{Recorridos de vigilancia forestal realizados} / \text{Recorridos de vigilancia forestal programados}) * 100$   
**INTERPRETACIÓN:**  
**DIMENSIÓN QUE ATIENDE:** Eficiencia **FRECUENCIA DE MEDICIÓN:** Trimestral  
**DESCRIPCIÓN DEL FACTOR DE COMPARACIÓN:**  
**AMBITO GEOGRAFICO:** Local municipal  
**COBERTURA:** Población municipal  
**LINEABASE**  
**Numero:** NA 3.1

**COMPORTAMIENTO DE LAS VARIABLES DURANTE EL TRIMESTRE: Octubre-Diciembre**

VARIABLE	UNIDAD DE MEDIDA	OPERACION	META ANUAL	AVANCE TRIMESTRAL				AVANCE ACUMULADO			
				Programado	%	Alcanzado	%	Programado	%	Alcanzado	%
Recorridos de vigilancia forestal realizados			0.00	0.00	0.00	0.00	0.00	0.00	0.00	0.00	0.00
Recorridos de vigilancia forestal programados			0.00	0.00	0.00	0.00	0.00	0.00	0.00	0.00	0.00

**COMPORTAMIENTO DEL INDICADOR**

**DESCRIPCION DE LA META ANUAL**



META ANUAL	TRIMESTRE: Octubre-Diciembre							
	AVANCE TRIMESTRAL				AVANCE ACUMULADO			
	Programado	Alcanzado	EF%	SEMAFORO	Programado	Alcanzado	EF%	SEMAFORO
0.00	0.00	0.00	0.00		0.00	0.00	0.00	

**DESCRIPCION DE RESULTADOS Y JUSTIFICACION EN CASO DE VARIACION SUPERIOR A ± 10 % RESPECTO A LO PROGRAMADO**  
 Se realizaron actividades durante el trimestre derivado de las necesidades

**EVALUACION DEL INDICADOR**

**Satisfactorio**  
**DEPENDENCIA GENERAL:** G00 ECOLOGÍA  
**DEPENDENCIA AUXILIAR:** 129 Antirrábico

ELABORÓ   
**C. Tania Judith Avendaño Servín**  
  
 DIRECCIÓN GENERAL DE ECOLOGÍA Y ADMINISTRACIÓN DEL MEDIO AMBIENTE

  
**Lic. Benjamin Montoya Estevez**  
  
 PRESIDENCIA MUNICIPAL  
 DIRECCIÓN GENERAL DE PLANEACIÓN, INNOVACIÓN Y EMPLEABILIDAD  
 ADMINISTRACIÓN DE PROCESOS ADMINISTRATIVOS Y EVALUACIÓN

PILAR DE DESARROLLO / EJE TRANSVERSAL: 3 Pilar 3: Territorial  
 TEMA DE DESARROLLO: Vida de los ecosistemas terrestres  
 PROGRAMA PRESUPUESTARIO: 02010501 Manejo sustentable y conservación de los ecosistemas y la biodiversidad  
 PROYECTO PRESUPUESTARIO: 020105010102 Desarrollo y protección de la flora y fauna  
 OBJETIVO DEL PROGRAMA PRESUPUESTARIO: Comprende el conjunto de acciones orientadas al desarrollo de proyectos que contribuyen a la prevención, conservación, protección, saneamiento y restauración de los ecosistemas, con la finalidad de garantizar la permanencia de la biodiversidad en los municipios del Estado de México, así como fomentar la educación ambiental, el manejo de áreas verdes y arbolado en zonas urbanas.  
 DEPENDENCIA GENERAL: G00 ECOLOGÍA  
 DEPENDENCIA AUXILIAR: 129 Antirrábico

ESTRUCTURA DEL INDICADOR

NOMBRE DEL INDICADOR: Porcentaje de acciones de prevención de problemáticas forestales  
 FÓRMULA DEL CÁLCULO: (Acciones de prevención de problemáticas forestales realizadas / acciones de prevención de problemáticas forestales programadas) \*100  
 INTERPRETACIÓN:  
 DIMENSIÓN QUE ATIENDE: Eficiencia FRECUENCIA DE MEDICIÓN: Trimestral  
 DESCRIPCIÓN DEL FACTOR DE COMPARACIÓN:  
 AMBITO GEOGRAFICO:  
 COBERTURA:  
 LINEA BASE  
 Numero: NA 3.2

COMPORTAMIENTO DE LAS VARIABLES DURANTE EL TRIMESTRE: Octubre-Diciembre

VARIABLE	UNIDAD DE MEDIDA	OPERACION	META ANUAL	AVANCE TRIMESTRAL				AVANCE ACUMULADO			
				Programado	%	Alcanzado	%	Programado	%	Alcanzado	%
Acciones de prevención de problemáticas forestales realizadas			0.00	0.00	0.00	0.00	0.00	0.00	0.00	0.00	0.00
Acciones de prevención de problemáticas forestales programadas			0.00	0.00	0.00	0.00	0.00	0.00	0.00	0.00	0.00

COMPORTAMIENTO DEL INDICADOR

DESCRIPCION DE LA META ANUAL

METAANUAL	TRIMESTRE: Octubre-Diciembre							
	AVANCE TRIMESTRAL				AVANCE ACUMULADO			
	Programado	Alcanzado	EF%	SEMAFORO	Programado	Alcanzado	EF%	SEMAFORO
0.00	0.00	0.00	0.00		0.00	0.00	0.00	

DESCRIPCIÓN DE RESULTADOS Y JUSTIFICACIÓN EN CASO DE VARIACIÓN SUPERIOR A ± 10 % RESPECTO A LO PROGRAMADO


EVALUACION DEL INDICADOR


DEPENDENCIA GENERAL: G00 ECOLOGÍA  
 DEPENDENCIA AUXILIAR: 129 Antirrábico

ELABORADO:   
 C. Tania Judith Avendaño Servín



MEJOR GOBIERNO  
 TECAMAC 2023-2024  
 DIRECCIÓN GENERAL DE ECOLOGÍA Y ADMINISTRACIÓN DEL MEDIO AMBIENTE

VO. BO.   
 Lic. Benjamín Montoya Estévez



MEJOR GOBIERNO  
 TECAMAC 2023-2024  
 PRESIDENCIA MUNICIPAL  
 DIRECCIÓN GENERAL DE PLANEACIÓN, COORDINACIÓN Y EJECUCIÓN ADMINISTRATIVA  
 UNIDAD DE INFORMACIÓN, PLANEACIÓN PRESUPUESTARIA Y EVALUACIÓN

**PILAR DE DESARROLLO / EJE TRANSVERSAL:** 3 Pilar 3: Territorial  
**TEMA DE DESARROLLO:** Vida de los ecosistemas terrestres  
**PROGRAMA PRESUPUESTARIO:** 02010501 Manejo sustentable y conservación de los ecosistemas y la biodiversidad  
**PROYECTO PRESUPUESTARIO:** 020105010102 Desarrollo y protección de la flora y fauna  
**OBJETIVO DEL PROGRAMA PRESUPUESTARIO:** Comprende el conjunto de acciones orientadas al desarrollo de proyectos que contribuyan a la prevención, conservación, protección, saneamiento y restauración de los ecosistemas, con la finalidad de garantizar la permanencia de la biodiversidad en los municipios del Estado de México, así como fomentar la educación ambiental, el manejo de áreas verdes y arbolado en zonas urbanas.  
**DEPENDENCIA GENERAL:** G00 ECOLOGÍA  
**DEPENDENCIA AUXILIAR:** 129 Antirrábico

**ESTRUCTURA DEL INDICADOR**

**NOMBRE DEL INDICADOR:** Porcentaje de acciones de combate de incendios forestales realizados.  
**FÓRMULA DEL CÁLCULO:** (Acciones de combate de incendios forestales realizadas / Acciones de combate de incendios forestales programadas) \*100  
**INTERPRETACIÓN:**  
**DIMENSIÓN QUE ATIENDE:** Eficiencia **FRECUENCIA DE MEDICIÓN:** Trimestral  
**DESCRIPCIÓN DEL FACTOR DE COMPARACIÓN:**  
**AMBITO GEOGRAFICO:**  
**COBERTURA:**  
**LINEA BASE**  
**Numero:** NA 3.3

**COMPORTAMIENTO DE LAS VARIABLES DURANTE EL TRIMESTRE: Octubre-Diciembre**

VARIABLE	UNIDAD DE MEDIDA	OPERACION	META ANUAL	AVANCE TRIMESTRAL				AVANCE ACUMULADO			
				Programado	%	Alcanzado	%	Programado	%	Alcanzado	%
Acciones de combate de incendios forestales realizadas			0,00	0,00	0,00	0,00	0,00	0,00	0,00	0,00	0,00
Acciones de combate de incendios forestales programadas			0,00	0,00	0,00	0,00	0,00	0,00	0,00	0,00	0,00

**COMPORTAMIENTO DEL INDICADOR**

**DESCRIPCION DE LA META ANUAL**

META ANUAL	TRIMESTRE: Octubre-Diciembre							
	AVANCE TRIMESTRAL				AVANCE ACUMULADO			
	Programado	Alcanzado	EF%	SEMAFORO	Programado	Alcanzado	EF%	SEMAFORO
0,00	0,00	0,00	0,00		0,00	0,00	0,00	

DESCRIPCIÓN DE RESULTADOS Y JUSTIFICACIÓN EN CASO DE VARIACIÓN SUPERIOR A ± 10 % RESPECTO A LO PROGRAMADO

**EVALUACION DEL INDICADOR**

**DEPENDENCIA GENERAL:** G00 ECOLOGÍA  
**DEPENDENCIA AUXILIAR:** 129 Antirrábico



**MEJOR GOBIERNO**  
 Tlaxcala 2023-2024  
 ELABORACIÓN GENERAL DE ECOLOGÍA Y ADMINISTRACIÓN DEL MEDIO AMBIENTE

C. Tanla Judith Avendaño Servín



**MEJOR GOBIERNO**  
 Tlaxcala 2023-2024  
 DIRECCIÓN GENERAL DE PLANEACIÓN, PRESUPUESTACIÓN Y EVALUACIÓN  
 PRESIDENCIA MUNICIPAL

Lic. Benjamín Montoya Estevez

PILAR DE DESARROLLO / EJE TRANSVERSAL: 3 Pilar 3: Territorial  
 TEMA DE DESARROLLO: Vida de los ecosistemas terrestres  
 PROGRAMA PRESUPUESTARIO: 02010501 Manejo sustentable y conservación de los ecosistemas y la biodiversidad  
 PROYECTO PRESUPUESTARIO: 020105010102 Desarrollo y protección de la flora y fauna  
 OBJETIVO DEL PROGRAMA PRESUPUESTARIO: Comprende el conjunto de acciones orientadas al desarrollo de proyectos que contribuyan a la prevención, conservación, protección, saneamiento y restauración de los ecosistemas, con la finalidad de garantizar la permanencia de la biodiversidad en los municipios del Estado de México, así como fomentar la educación ambiental, el manejo de áreas verdes y arbolado en zonas urbanas.  
 DEPENDENCIA GENERAL: G00 ECOLOGÍA  
 DEPENDENCIA AUXILIAR: 129 Antirribico

ESTRUCTURA DEL INDICADOR

NOMBRE DEL INDICADOR: Porcentaje de incendios forestales abatidos.  
 FÓRMULA DEL CÁLCULO:  $(\text{Incendios forestales abatidos} / \text{Incendios forestales previstos}) * 100$   
 INTERPRETACIÓN:  
 DIMENSIÓN QUE ATIENDE: Eficiencia  
 FRECUENCIA DE MEDICIÓN: Trimestral  
 DESCRIPCIÓN DEL FACTOR DE COMPARACIÓN:  
 AMBITO GEOGRAFICO:  
 COBERTURA:  
 LINEA BASE  
 Numero: NA 3.4

COMPORTAMIENTO DE LAS VARIABLES DURANTE EL TRIMESTRE: Octubre-Diciembre

VARIABLE	UNIDAD DE MEDIDA	OPERACION	META ANUAL	AVANCE TRIMESTRAL				AVANCE ACUMULADO			
				Programado	%	Alcanzado	%	Programado	%	Alcanzado	%
Incendios forestales abatidos			0.00	0.00	0.00	0.00	0.00	0.00	0.00	0.00	0.00
Incendios forestales previstos			0.00	0.00	0.00	0.00	0.00	0.00	0.00	0.00	0.00

COMPORTAMIENTO DEL INDICADOR

DESCRIPCION DE LA META ANUAL

META ANUAL	TRIMESTRE: Octubre-Diciembre							
	AVANCE TRIMESTRAL				AVANCE ACUMULADO			
	Programado	Alcanzado	EF%	SEMAFORO	Programado	Alcanzado	EF%	SEMAFORO
0.00	0.00	0.00	0.00		0.00	0.00	0.00	

DESCRIPCIÓN DE RESULTADOS Y JUSTIFICACIÓN EN CASO DE VARIACIÓN SUPERIOR A ± 10 % RESPECTO A LO PROGRAMADO

EVALUACION DEL INDICADOR

DEPENDENCIA GENERAL: G00 ECOLOGÍA  
 DEPENDENCIA AUXILIAR: 129 Antirribico

ELABORADO:   
 DIRECCIÓN GENERAL DE ECOLOGÍA Y ADMINISTRACIÓN DEL MEDIO AMBIENTE  


ELABORADO:   
 DIRECCIÓN GENERAL DE PLANEACIÓN, EVALUACIÓN Y SIMULACIÓN  


PILAR DE DESARROLLO / EJE TRANSVERSAL: 3 Pilar 3: Territorial  
 TEMA DE DESARROLLO: Vida de los ecosistemas terrestres  
 PROGRAMA PRESUPUESTARIO: 02010501 Manejo sustentable y conservación de los ecosistemas y la biodiversidad  
 PROYECTO PRESUPUESTARIO: 020105010102 Desarrollo y protección de la flora y fauna  
 OBJETIVO DEL PROGRAMA PRESUPUESTARIO: Comprende el conjunto de acciones orientadas al desarrollo de proyectos que contribuyan a la prevención, conservación, protección, saneamiento y restauración de los ecosistemas, con la finalidad de garantizar la permanencia de la biodiversidad en los municipios del Estado de México, así como fomentar la educación ambiental, el manejo de áreas verdes y arbolado en zonas urbanas.  
 DEPENDENCIA GENERAL: G00 ECOLOGÍA  
 DEPENDENCIA AUXILIAR: 129 Antirrábico

ESTRUCTURA DEL INDICADOR

NOMBRE DEL INDICADOR: Porcentaje de áreas boscosas afectadas por problemáticas forestales  
 FÓRMULA DEL CÁLCULO: (áreas boscosas afectadas por problemáticas forestales/áreas boscosas contenidas en el territorio)  
 INTERPRETACIÓN:  
 DIMENSIÓN QUE ATIENDE: Eficiencia FRECUENCIA DE MEDICIÓN: Anual  
 DESCRIPCIÓN DEL FACTOR DE COMPARACIÓN:  
 AMBITO GEOGRAFICO:  
 COBERTURA:  
 LINEA BASE  
 Numero: NA 3.5

COMPORTAMIENTO DE LAS VARIABLES DURANTE EL TRIMESTRE: Octubre-Diciembre

VARIABLE	UNIDAD DE MEDIDA	OPERACION	META ANUAL	AVANCE TRIMESTRAL				AVANCE ACUMULADO			
				Programado	%	Alcanzado	%	Programado	%	Alcanzado	%
áreas boscosas afectadas por problemáticas forestales			0.00	0.00	0.00	0.00	0.00	0.00	0.00	0.00	0.00
áreas boscosas contenidas en el territorio			0.00	0.00	0.00	0.00	0.00	0.00	0.00	0.00	0.00

COMPORTAMIENTO DEL INDICADOR

DESCRIPCIÓN DE LA META ANUAL

META ANUAL	TRIMESTRE: Octubre-Diciembre							
	AVANCE TRIMESTRAL				AVANCE ACUMULADO			
	Programado	Alcanzado	EF%	SEMAFORO	Programado	Alcanzado	EF%	SEMAFORO
0.00	0.00	0.00	0.00		0.00	0.00	0.00	



DESCRIPCIÓN DE RESULTADOS Y JUSTIFICACIÓN EN CASO DE VARIACIÓN SUPERIOR A ± 10 % RESPECTO A LO PROGRAMADO

EVALUACION DEL INDICADOR

DEPENDENCIA GENERAL: G00 ECOLOGÍA  
 DEPENDENCIA AUXILIAR: 129 Antirrábico

ELABORADO POR:   
 DIRECCIÓN GENERAL DE ECOLOGÍA Y ADMINISTRACIÓN DEL MEDIO AMBIENTE  


C. Tania Judith Avendaño Servín

VO. BO.   
 LICENCIADO MUNICIPAL  
 INNOVACIÓN Y SUSTENTABILIDAD ADMINISTRATIVA  
 UNIDAD DE INFORMACIÓN, PLANEACIÓN PRESUPUESTARIA Y EVALUACIÓN  


Lic. Benjamín Montoya Estevez

**PILAR DE DESARROLLO / EJE TRANSVERSAL:** 3 Pilar 3: Territorial  
**TEMA DE DESARROLLO:** Vida de los ecosistemas terrestres  
**PROGRAMA PRESUPUESTARIO:** 02010501 Manejo sustentable y conservación de los ecosistemas y la biodiversidad  
**PROYECTO PRESUPUESTARIO:** 0201050102 Desarrollo y protección de la flora y fauna  
**OBJETIVO DEL PROGRAMA PRESUPUESTARIO:** Comprende el conjunto de acciones orientadas al desarrollo de proyectos que contribuyan a la prevención, conservación, protección, saneamiento y restauración de los ecosistemas, con la finalidad de garantizar la permanencia de la biodiversidad en los municipios del Estado de México, así como fomentar la educación ambiental, el manejo de áreas verdes y arbolado en zonas urbanas.  
**DEPENDENCIA GENERAL:** G00 ECOLOGÍA  
**DEPENDENCIA AUXILIAR:** 129 Antirrábico

**ESTRUCTURA DEL INDICADOR**

**NOMBRE DEL INDICADOR:** Porcentaje de inspecciones efectuadas en el manejo de residuos sólidos a comercios.  
**FÓRMULA DEL CÁLCULO:** (Inspecciones efectuadas a comercios sobre el manejo de residuos sólidos/Inspecciones programadas a comercios sobre el manejo de residuos sólidos) \*100  
**INTERPRETACIÓN:** Inspecciones efectuadas en el manejo de residuos sólidos a comercios.  
**DIMENSIÓN QUE ATIENDE:** Eficiencia **FRECUENCIA DE MEDICIÓN:** Trimestral  
**DESCRIPCIÓN DEL FACTOR DE COMPARACIÓN:** resultados 2023  
**AMBITO GEOGRAFICO:** Local municipal  
**COBERTURA:** Población municipal  
**LINEA BASE:** enero 2024  
**Numero:** NA 4,1

**COMPORTAMIENTO DE LAS VARIABLES DURANTE EL TRIMESTRE: Octubre-Diciembre**

VARIABLE	UNIDAD DE MEDIDA	OPERACION	META ANUAL	AVANCE TRIMESTRAL				AVANCE ACUMULADO			
				Programado	%	Alcanzado	%	Programado	%	Alcanzado	%
Inspecciones efectuadas a comercios sobre el manejo de residuos sólidos	Inspecciones	Sumable	15.00	4.00	26.67	11.00	275.00	15.00	100.00	23.00	153.33
Inspecciones programadas a comercios sobre el manejo de residuos sólidos	Inspecciones	Sumable	15.00	4.00	26.67	4.00	100.00	15.00	100.00	15.00	100.00

**COMPORTAMIENTO DEL INDICADOR**

**DESCRIPCIÓN DE LA META ANUAL**

Inspecciones efectuadas en el manejo de residuos sólidos a comercios.

META ANUAL	TRIMESTRE: Octubre-Diciembre							
	AVANCE TRIMESTRAL				AVANCE ACUMULADO			
	Programado	Alcanzado	EF%	SEMAFORO	Programado	Alcanzado	EF%	SEMAFORO
100.00	100.00	275.00	275.00	Rojo	100.00	153.33	153.33	Rojo

DESCRIPCIÓN DE RESULTADOS Y JUSTIFICACIÓN EN CASO DE VARIACIÓN SUPERIOR A ±10 % RESPECTO A LO PROGRAMADO  
 Se coloca el semáforo rojo debido a que no se alcanza el resultado esperado del indicador


**EVALUACION DEL INDICADOR**

En riesgo

**DEPENDENCIA GENERAL:** G00 ECOLOGÍA  
**DEPENDENCIA AUXILIAR:** 129 Antirrábico

ELABORADO POR:   
**MEJOR GOBIERNO**  
 TECÁMAC 2023-2024  
 DIRECCIÓN GENERAL DE ECOLOGÍA Y ADMINISTRACIÓN DEL MEDIO AMBIENTE

C. Tania Judith Avendaño Servín

VO. BO.   
**MEJOR GOBIERNO**  
 TECÁMAC 2023-2024  
 PRESIDENCIA MUNICIPAL  
 DIRECCIÓN GENERAL DE PLANEACIÓN, PROGRAMACIÓN Y SIMULACIÓN  
 ADMINISTRATIVA  
 UNIDAD DE INFORMACIÓN, PLANEACIÓN, PROGRAMACIÓN Y EVALUACIÓN

Lp. Benjamin Montoya Estro

**PILAR DE DESARROLLO / EJE TRANSVERSAL:** 3 Pilar 3: Territorial  
**TEMA DE DESARROLLO:** Vida de los ecosistemas terrestres  
**PROGRAMA PRESUPUESTARIO:** 02010501 Manejo sustentable y conservación de los ecosistemas y la biodiversidad  
**PROYECTO PRESUPUESTARIO:** 020105010102 Desarrollo y protección de la flora y fauna  
**OBJETIVO DEL PROGRAMA PRESUPUESTARIO:** Comprende el conjunto de acciones orientadas al desarrollo de proyectos que contribuyan a la prevención, conservación, protección, saneamiento y restauración de los ecosistemas, con la finalidad de garantizar la permanencia de la biodiversidad en los municipios del Estado de México, así como fomentar la educación ambiental, el manejo de áreas verdes y arbolado en zonas urbanas.  
**DEPENDENCIA GENERAL:** G00 ECOLOGÍA  
**DEPENDENCIA AUXILIAR:** 129 Antirrábico

**ESTRUCTURA DEL INDICADOR**

**NOMBRE DEL INDICADOR:** Porcentaje de multas pagadas por el manejo inadecuado de residuos sólidos.  
**FÓRMULA DEL CÁLCULO:** (Multas pagadas por el manejo inadecuado de los residuos sólidos/Multas impuestas por el manejo inadecuado de residuos sólidos) \*100  
**INTERPRETACIÓN:** multas pagadas por el manejo inadecuado de residuos sólidos.  
**DIMENSIÓN QUE ATIENDE:** Eficiencia **FRECUENCIA DE MEDICIÓN:** Trimestral  
**DESCRIPCIÓN DEL FACTOR DE COMPARACIÓN:** resultados 2023  
**AMBITO GEOGRAFICO:** Local municipal  
**COBERTURA:** Población municipal  
**LINEA BASE:** enero 2024  
**Numero:** NA 4.2

**COMPORTAMIENTO DE LAS VARIABLES DURANTE EL TRIMESTRE: Octubre-Diciembre**

VARIABLE	UNIDAD DE MEDIDA	OPERACION	META ANUAL	AVANCE TRIMESTRAL				AVANCE ACUMULADO			
				Programado	%	Alcanzado	%	Programado	%	Alcanzado	%
Multas pagadas por el manejo inadecuado de los residuos sólidos	Multas	Sumable	1.00	1.00	100.00	11.00	1,100.00	1.00	100.00	45.00	4,500.00
Multas impuestas por el manejo inadecuado de residuos sólidos	Multas	Sumable	1.00	1.00	100.00	11.00	1,100.00	1.00	100.00	45.00	4,500.00

**COMPORTAMIENTO DEL INDICADOR**

**DESCRIPCION DE LA META ANUAL**

multas pagadas por el manejo inadecuado de residuos sólidos.

META ANUAL	TRIMESTRE: Octubre-Diciembre							
	AVANCE TRIMESTRAL				AVANCE ACUMULADO			
	Programado	Alcanzado	EF%	SEMAFORO	Programado	Alcanzado	EF%	SEMAFORO
100.00	100.00	100.00	100.00	Verde	100.00	100.00	100.00	Verde

**DESCRIPCIÓN DE RESULTADOS Y JUSTIFICACIÓN EN CASO DE VARIACIÓN SUPERIOR A ± 10 % RESPECTO A LO PROGRAMADO**  
 Se logra alcanzar el resultado del indicador.

**EVALUACION DEL INDICADOR**

Satisfactoria

**DEPENDENCIA GENERAL:** G00 ECOLOGÍA  
**DEPENDENCIA AUXILIAR:** 129 Antirrábico

ELABORÓ   
  
 DIRECCIÓN GENERAL DE ECOLOGÍA Y ADMINISTRACIÓN DEL MEDIO AMBIENTE

C. Tania Judith Avendaño Servín

VO. BO.   
  
 PRESIDENCIA MUNICIPAL  
 DIRECCIÓN GENERAL DE PLANEACIÓN, PROGRAMACIÓN Y SIMPLIFICACIÓN ADMINISTRATIVA  
 UNIDAD DE INFORMACIÓN, PLANEACIÓN PRESUPUESTARIA Y EVALUACIÓN

Lic. Benjamín Montoya Estevez



**PILAR DE DESARROLLO / EJE TRANSVERSAL:** 3 Pilar 3: Territorial  
**TEMA DE DESARROLLO:** Acción por el clima  
**PROGRAMA PRESUPUESTARIO:** 02010101 Gestión Integral de residuos sólidos  
**PROYECTO PRESUPUESTARIO:** 0201010101 Manejo Integral de residuos sólidos 0201010102 Coordinación para servicios de limpia y recolección de desechos sólidos  
**OBJETIVO DEL PROGRAMA PRESUPUESTARIO:** Conjunto articulado e interrelacionado de acciones, para el manejo integral de residuos sólidos, desde su generación hasta la disposición final, a fin de lograr beneficios ambientales, la optimización económica de su manejo y la aceptación social para la separación de los mismos, proporcionando una mejor calidad de vida de la población.  
**DEPENDENCIA GENERAL:** G00 ECOLOGÍA  
**DEPENDENCIA AUXILIAR:** 160 Prevención y Control Ambiental, G00 Ecología

**ESTRUCTURA DEL INDICADOR**

**NOMBRE DEL INDICADOR:** Tasa de variación de residuos sólidos urbanos recolectados.  
**FÓRMULA DEL CÁLCULO:**  $(\text{Toneladas de residuos sólidos urbanos recolectados en el año actual} / \text{Toneladas de residuos sólidos urbanos recolectados en el año anterior} - 1) * 100$   
**INTERPRETACIÓN:** variación de residuos sólidos urbanos recolectados.  
**DIMENSIÓN QUE ATIENDE:** Eficiencia **FRECUENCIA DE MEDICIÓN:** Anual  
**DESCRIPCIÓN DEL FACTOR DE COMPARACIÓN:** resultados 2023  
**AMBITO GEOGRAFICO:** Local municipal  
**COBERTURA:** Población Municipal  
**LINEABASE:** enero 2024  
 Numero: NF 1

**COMPORTAMIENTO DE LAS VARIABLES DURANTE EL TRIMESTRE: Octubre-Diciembre**

VARIABLE	UNIDAD DE MEDIDA	OPERACION	META ANUAL	AVANCE TRIMESTRAL				AVANCE ACUMULADO			
				Programado	%	Alcanzado	%	Programado	%	Alcanzado	%
Toneladas de residuos sólidos urbanos recolectados en el año actual	Toneladas	No sumable	21,720.00	21,720.00	100.00	25,149.00	115.79	21,720.00	100.00	25,149.00	115.79
Toneladas de residuos sólidos urbanos recolectados en el año anterior	Toneladas	No sumable	21,720.00	21,720.00	100.00	21,720.00	100.00	21,720.00	100.00	21,720.00	100.00

**COMPORTAMIENTO DEL INDICADOR**

**DESCRIPCION DE LA META ANUAL**

variación de residuos sólidos urbanos recolectados.

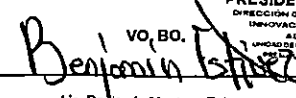
META ANUAL	TRIMESTRE: Octubre-Diciembre							
	AVANCE TRIMESTRAL				AVANCE ACUMULADO			
	Programado	Alcanzado	EF%	SEMAFORO	Programado	Alcanzado	EF%	SEMAFORO
0.00	0.00	15.79	0.00	Amarillo	0.00	15.79	0.00	Amarillo

DESCRIPCIÓN DE RESULTADOS Y JUSTIFICACIÓN EN CASO DE VARIACIÓN SUPERIOR A ± 10 % RESPECTO A LO PROGRAMADO  
 Se coloca el semáforo en color amarillo debido a que no se logra alcanzar el intervalo esperado del resultado del indicador.

**EVALUACION DEL INDICADOR**

En riesgo  
**DEPENDENCIA GENERAL:** G00 ECOLOGÍA  
**DEPENDENCIA AUXILIAR:** 160 Prevención y Control Ambiental, G00 Ecología

ELABORADO POR:   
**MEJOR GOBIERNO**  
 TECAMAC 2023-2026  
 DIRECCIÓN GENERAL DE ECOLOGÍA Y ADMINISTRACIÓN DEL MEDIO AMBIENTE  
 C. Tania Judith Avendaño Servín

  
 VO. BO.  
**MEJOR GOBIERNO**  
 TECAMAC 2023-2026  
 PRESIDENCIA MUNICIPAL  
 DIRECCIÓN GENERAL DE PLANEACIÓN, INNOVACIÓN Y SIMPLIFICACIÓN ADMINISTRATIVA  
 UNIDAD DE INFORMACIÓN, PLANEACIÓN Y INVESTIGACIÓN Y EVALUACIÓN  
 Lic. Benjamín Montoya Estevez

**PILAR DE DESARROLLO / EJE TRANSVERSAL:** 3 Pilar 3: Territorial  
**TEMA DE DESARROLLO:** Acción por el clima  
**PROGRAMA PRESUPUESTARIO:** 02010101 Gestión Integral de residuos sólidos  
**PROYECTO PRESUPUESTARIO:** 0201010101 Manejo integral de residuos sólidos 0201010102 Coordinación para servicios de limpia y recolección de desechos sólidos  
**OBJETIVO DEL PROGRAMA PRESUPUESTARIO:** Conjunto articulado e interrelacionado de acciones, para el manejo Integral de residuos sólidos, desde su generación hasta la disposición final, a fin de lograr beneficios ambientales, la optimización económica de su manejo y la aceptación social para la separación de los mismos, proporcionando una mejor calidad de vida de la población.  
**DEPENDENCIA GENERAL:** G00 ECOLOGÍA  
**DEPENDENCIA AUXILIAR:** 160 Prevención y Control Ambiental, G00 Ecología

**ESTRUCTURA DEL INDICADOR**

**NOMBRE DEL INDICADOR:** Porcentaje de residuos sólidos urbanos recolectados.  
**FÓRMULA DEL CÁLCULO:** (Residuos sólidos urbanos recolectados/ Total de residuos sólidos urbanos generados) \*100  
**INTERPRETACIÓN:** residuos sólidos urbanos recolectados.  
**DIMENSIÓN QUE ATIENDE:** Eficiencia **FRECUENCIA DE MEDICIÓN:** Anual  
**DESCRIPCIÓN DEL FACTOR DE COMPARACIÓN:** resultados 2023  
**AMBITO GEOGRAFICO:** Local municipal  
**COBERTURA:** Población municipal  
**LINEA BASE:** enero 2024  
**Numero:** NP 1

**COMPORTAMIENTO DE LAS VARIABLES DURANTE EL TRIMESTRE: Octubre-Diciembre**

VARIABLE	UNIDAD DE MEDIDA	OPERACION	META ANUAL	AVANCE TRIMESTRAL				AVANCE ACUMULADO			
				Programado	%	Alcanzado	%	Programado	%	Alcanzado	%
Residuos sólidos urbanos recolectados	Tonelados	No sumable	21,720.00	21,720.00	100.00	25,149.00	115.79	21,720.00	100.00	25,149.00	115.79
Total de residuos sólidos urbanos generados	Tonelados	No sumable	21,720.00	21,720.00	100.00	25,149.00	115.79	21,720.00	100.00	25,149.00	115.79

**COMPORTAMIENTO DEL INDICADOR**

**DESCRIPCION DE LA METAANUAL**

residuos sólidos urbanos recolectados.

METAANUAL	TRIMESTRE: Octubre-Diciembre							
	AVANCE TRIMESTRAL				AVANCE ACUMULADO			
	Programado	Alcanzado	EF%	SEMAFORO	Programado	Alcanzado	EF%	SEMAFORO
100.00	100.00	100.00	100.00	Verde	100.00	100.00	100.00	Verde

**DESCRIPCIÓN DE RESULTADOS Y JUSTIFICACIÓN EN CASO DE VARIACIÓN SUPERIOR A ±10 % RESPECTO A LO PROGRAMADO**  
 Se coloca en semáforo de color verde debido a que se ha logrado alcanzar el resultado esperado del indicador.

**EVALUACION DEL INDICADOR**

Satisfactorio

**DEPENDENCIA GENERAL:** G00 ECOLOGÍA  
**DEPENDENCIA AUXILIAR:** 160 Prevención y Control Ambiental, G00 Ecología

ELABORÓ:   
**MEJOR GOBIERNO**  
 TEGAMAC 2022-2024  
 DIRECCIÓN GENERAL DE ECOLOGÍA Y ADMINISTRACIÓN DEL MEDIO AMBIENTE  
 C. Tania Judith Avendaño Servín

VO. BO.   
**MEJOR GOBIERNO**  
 TEGAMAC 2022-2024  
 PRESIDENCIA MUNICIPAL  
 DIRECCIÓN GENERAL DE PLANEACIÓN, INNOVACIÓN Y SIMPLIFICACIÓN ADMINISTRATIVA  
 COORDINACIÓN GENERAL DE PLANEACIÓN, PRESUPUESTACIÓN Y EVALUACIÓN  
 Lic. Benjamin Montoya Estevez

**PILAR DE DESARROLLO / EJE TRANSVERSAL:** 3 Pilar 3: Territorial  
**TEMA DE DESARROLLO:** Acción por el clima  
**PROGRAMA PRESUPUESTARIO:** 02010101 Gestión Integral de residuos sólidos  
**PROYECTO PRESUPUESTARIO:** 0201010101 Manejo Integral de residuos sólidos 0201010102 Coordinación para servicios de limpieza y recolección de desechos sólidos  
**OBJETIVO DEL PROGRAMA PRESUPUESTARIO:** Conjunto articulado e interrelacionado de acciones, para el manejo integral de residuos sólidos, desde su generación hasta la disposición final, a fin de lograr beneficios ambientales, la optimización económica de su manejo y la aceptación social para la separación de los mismos, proporcionando una mejor calidad de vida de la población.  
**DEPENDENCIA GENERAL:** G00 ECOLOGÍA  
**DEPENDENCIA AUXILIAR:** 160 Prevención y Control Ambiental, G00 Ecología

**ESTRUCTURA DEL INDICADOR**

**NOMBRE DEL INDICADOR:** Porcentaje de faenas para la recolección de residuos sólidos urbanos realizadas.  
**FÓRMULA DEL CÁLCULO:** (Faenas para la recolección de residuos sólidos urbanos realizadas/Faenas programadas para la recolección de residuos sólidos urbanos)\*100  
**INTERPRETACIÓN:** faenas para la recolección de residuos sólidos urbanos realizadas.  
**DIMENSIÓN QUE ATIENDE:** Eficiencia **FRECUENCIA DE MEDICIÓN:** Semestral  
**DESCRIPCIÓN DEL FACTOR DE COMPARACIÓN:** resultados 2023  
**AMBITO GEOGRAFICO:** Local municipal  
**COBERTURA:** Población municipal  
**LINEABASE:** enero 2024  
**Numero:** NC 1

**COMPORTAMIENTO DE LAS VARIABLES DURANTE EL TRIMESTRE: Octubre-Diciembre**

VARIABLE	UNIDAD DE MEDIDA	OPERACION	META ANUAL	AVANCE TRIMESTRAL				AVANCE ACUMULADO			
				Programado	%	Alcanzado	%	Programado	%	Alcanzado	%
Faenas para la recolección de residuos sólidos urbanos realizadas	actividad de recolección	Sumable	1.00	1.00	100.00	1.00	100.00	1.00	100.00	1.00	100.00
Faenas programadas para la recolección de residuos sólidos urbanos	actividad de recolección	Sumable	1.00	1.00	100.00	1.00	100.00	1.00	100.00	1.00	100.00

**COMPORTAMIENTO DEL INDICADOR**

**DESCRIPCIÓN DE LA METAANUAL**

faenas para la recolección de residuos sólidos urbanos realizadas.

META ANUAL	TRIMESTRE: Octubre-Diciembre							
	AVANCE TRIMESTRAL				AVANCE ACUMULADO			
	Programado	Alcanzado	EF%	SEMAFORO	Programado	Alcanzado	EF%	SEMAFORO
100.00	100.00	100.00	100.00	Verde	100.00	100.00	100.00	Verde

DESCRIPCIÓN DE RESULTADOS Y JUSTIFICACIÓN EN CASO DE VARIACIÓN SUPERIOR A ± 10 % RESPECTO A LO PROGRAMADO  
 Se alcanza el resultado esperado del indicador, es por ello que se coloca en color verde

**EVALUACION DEL INDICADOR**

Satisfactorio

**DEPENDENCIA GENERAL:** G00 ECOLOGÍA  
**DEPENDENCIA AUXILIAR:** 160 Prevención y Control Ambiental, G00 Ecología

ELABORÓ   
  
 DIRECCIÓN GENERAL DE ECOLOGÍA  
 Y ADMINISTRACIÓN DEL MEDIO AMBIENTE  
 C. Tania Judith Avendaño Servín

  
 PRESIDENCIA MUNICIPAL  
 DIRECCIÓN GENERAL DE PLANEACIÓN,  
 INNOVACIÓN Y SIMPLIFICACIÓN ADMINISTRATIVA  
 OFICIO DE INFORMACIÓN, PLANEACIÓN,  
 PRESUPUESTACIÓN Y EVALUACIÓN  
 VO. BO.   
 C. Benjamin Montoya Estovez

PILAR DE DESARROLLO / EJE TRANSVERSAL: 3 Pilar 3: Territorial  
 TEMA DE DESARROLLO: Acción por el clima  
 PROGRAMA PRESUPUESTARIO: 02010101 Gestión Integral de residuos sólidos  
 PROYECTO PRESUPUESTARIO: 0201010101 Manejo integral de residuos sólidos 0201010102 Coordinación para servicios de limpieza y recolección de desechos sólidos  
 OBJETIVO DEL PROGRAMA PRESUPUESTARIO: Conjunto articulado e interrelacionado de acciones, para el manejo integral de residuos sólidos, desde su generación hasta la disposición final, a fin de lograr beneficios ambientales, la optimización económica de su manejo y la aceptación social para la separación de los mismos, proporcionando una mejor calidad de vida de la población,  
 DEPENDENCIA GENERAL: G00 ECOLOGÍA  
 DEPENDENCIA AUXILIAR: 160 Prevención y Control Ambiental, G00 Ecología

ESTRUCTURA DEL INDICADOR

NOMBRE DEL INDICADOR: Porcentaje de kilogramos de desechos sólidos urbanos trasladados al tiradero municipal.  
 FÓRMULA DEL CÁLCULO: (Kilogramos de desechos sólidos urbanos trasladados al tiradero municipal/Kilogramos estimados a trasladar al tiradero municipal)\*100  
 INTERPRETACIÓN: Kilogramos de desechos sólidos urbanos trasladados al tiradero municipal.  
 DIMENSIÓN QUE ATIENDE: Eficiencia FRECUENCIA DE MEDICIÓN: Semestral  
 DESCRIPCIÓN DEL FACTOR DE COMPARACIÓN: resultados 2023  
 AMBITO GEOGRAFICO: Local municipal  
 COBERTURA: Población municipal  
 LINEA BASE: enero 2024

Numero: NC 2

COMPORTAMIENTO DE LAS VARIABLES DURANTE EL TRIMESTRE: Octubre-Diciembre

VARIABLE	UNIDAD DE MEDIDA	OPERACION	META ANUAL	AVANCE TRIMESTRAL				AVANCE ACUMULADO			
				Programado	%	Alcanzado	%	Programado	%	Alcanzado	%
Kilogramos de desechos sólidos urbanos trasladados al tiradero municipal	Toneladas	Sumable	21,000.00	10,500.00	50.00	21,859.00	208.18	21,000.00	100.00	25,149.00	119.76
Kilogramos estimados a trasladar al tiradero municipal	Toneladas	Sumable	21,000.00	10,500.00	50.00	10,500.00	100.00	21,000.00	100.00	21,000.00	100.00

COMPORTAMIENTO DEL INDICADOR

DESCRIPCION DE LA META ANUAL

kilogramos de desechos sólidos urbanos trasladados al tiradero municipal.

META ANUAL	TRIMESTRE: Octubre-Diciembre							
	AVANCE TRIMESTRAL				AVANCE ACUMULADO			
	Programado	Alcanzado	EF%	SEMAFORO	Programado	Alcanzado	EF%	SEMAFORO
100.00	100.00	208.18	208.18	Rojo	100.00	119.76	119.76	Rojo

DESCRIPCIÓN DE RESULTADOS Y JUSTIFICACIÓN EN CASO DE VARIACIÓN SUPERIOR A ± 10% RESPECTO A LO PROGRAMADO  
 No se logra alcanzar el resultado esperado del indicador, es por eso que se colocó en color amarillo

EVALUACION DEL INDICADOR

En riesgo

DEPENDENCIA GENERAL: G00 ECOLOGÍA  
 DEPENDENCIA AUXILIAR: 160 Prevención y Control Ambiental, G00 Ecología

ELABORÓ:   
 DIRECCIÓN GENERAL DE ECOLOGÍA Y ADMINISTRACIÓN DEL MEDIO AMBIENTE  
 C. Tania Judith Avendaño Serín

VO. BO.   
 PRESIDENCIA MUNICIPAL  
 DIRECCIÓN GENERAL DE PLANEACIÓN, COORDINACIÓN Y EMPLERACIÓN  
 BENEFICIO DE INFORMACIÓN, PLANEACIÓN, COORDINACIÓN Y EMPLERACIÓN  
 C. Benjamin Montoya Estay

**PILAR DE DESARROLLO / EJE TRANSVERSAL:** 3 Pilar 3: Territorial  
**TEMA DE DESARROLLO:** Acción por el clima  
**PROGRAMA PRESUPUESTARIO:** 02010101 Gestión Integral de residuos sólidos  
**PROYECTO PRESUPUESTARIO:** 0201010101 Manejo integral de residuos sólidos 0201010102 Coordinación para servicios de limpieza y recolección de desechos sólidos  
**OBJETIVO DEL PROGRAMA PRESUPUESTARIO:** Conjunto articulado e interrelacionado de acciones, para el manejo integral de residuos sólidos, desde su generación hasta la disposición final, a fin de lograr beneficios ambientales, la optimización económica de su manejo y la aceptación social para la separación de los mismos, proporcionando una mejor calidad de vida de la población.  
**DEPENDENCIA GENERAL:** G00 ECOLOGÍA  
**DEPENDENCIA AUXILIAR:** 160 Prevención y Control Ambiental, G00 Ecología

**ESTRUCTURA DEL INDICADOR**

**NOMBRE DEL INDICADOR:** Porcentaje de espacios públicos que reciben el servicio de limpieza a través de barridos.  
**FÓRMULA DEL CÁLCULO:** (Espacios públicos que reciben el servicio de limpieza a través de barridos/Espacios públicos que requieren el servicio de limpieza a través de barridos)\*100  
**INTERPRETACIÓN:** espacios públicos que reciben el servicio de limpieza a través de barridos.  
**DIMENSIÓN QUE ATIENDE:** Eficiencia **FRECUENCIA DE MEDICIÓN:** Semestral  
**DESCRIPCIÓN DEL FACTOR DE COMPARACIÓN:** resultados 2023  
**AMBITO GEOGRAFICO:** Local municipal  
**COBERTURA:** Población municipal  
**LINEA BASE:** enero 2024

Numero: NC 3

**COMPORTAMIENTO DE LAS VARIABLES DURANTE EL TRIMESTRE: Octubre-Diciembre**

VARIABLE	UNIDAD DE MEDIDA	OPERACION	META ANUAL	AVANCE TRIMESTRAL				AVANCE ACUMULADO			
				Programado	%	Alcanzado	%	Programado	%	Alcanzado	%
Espacios públicos que reciben el servicio de limpieza a través de barridos	Espacios	Sumable	8,000.00	4,000.00	50.00	4,000.00	100.00	8,000.00	100.00	8,000.00	100.00
Espacios públicos que requieren el servicio de limpieza a través de barridos	Espacios	Constante	8,000.00	8,000.00	100.00	8,000.00	100.00	8,000.00	100.00	8,000.00	100.00

**COMPORTAMIENTO DEL INDICADOR**

**DESCRIPCION DE LA META ANUAL**

espacios públicos que reciben el servicio de limpieza a través de barridos.

META ANUAL	TRIMESTRE: Octubre-Diciembre							
	AVANCE TRIMESTRAL				AVANCE ACUMULADO			
	Programado	Alcanzado	EF%	SEMAFORO	Programado	Alcanzado	EF%	SEMAFORO
100.00	50.00	50.00	100.00	Verde	100.00	100.00	100.00	Verde

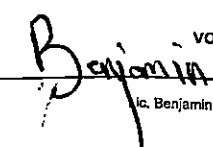

**DESCRIPCIÓN DE RESULTADOS Y JUSTIFICACIÓN EN CASO DE VARIACIÓN SUPERIOR A ± 10% RESPECTO A LO PROGRAMADO**  
 Se logró alcanzar el resultado esperado del indicador, es por ello que el color del semáforo es verde

**EVALUACION DEL INDICADOR**

Satisfactorio

**DEPENDENCIA GENERAL:** G00 ECOLOGÍA  
**DEPENDENCIA AUXILIAR:** 160 Prevención y Control Ambiental, G00 Ecología

ELABORÓ   
 DIRECCIÓN GENERAL DE ECOLOGÍA Y ADMINISTRACIÓN DEL MEDIO AMBIENTE  


VO. BO   
 PRESIDENCIA MUNICIPAL  
 DIRECCIÓN GENERAL DE PLANEACIÓN, PRESUPUESTACIÓN Y SIMPLIFICACIÓN ADMINISTRATIVA  
 UNIDAD DE INFORMACIÓN, PLANIFICACIÓN PRESUPUESTACIÓN Y EVALUACIÓN  


**PILAR DE DESARROLLO / EJE TRANSVERSAL:** 3 Pilar 3: Territorial  
**TEMA DE DESARROLLO:** Acción por el clima  
**PROGRAMA PRESUPUESTARIO:** 02010101 Gestión Integral de residuos sólidos  
**PROYECTO PRESUPUESTARIO:** 0201010101 Manejo Integral de residuos sólidos 0201010102 Coordinación para servicios de limpia y recolección de desechos sólidos  
**OBJETIVO DEL PROGRAMA PRESUPUESTARIO:** Conjunto articulado e interrelacionado de acciones, para el manejo integral de residuos sólidos, desde su generación hasta la disposición final, a fin de lograr beneficios ambientales, la optimización económica de su manejo y la aceptación social para la separación de los mismos, proporcionando una mejor calidad de vida de la población.  
**DEPENDENCIA GENERAL:** G00 ECOLOGÍA  
**DEPENDENCIA AUXILIAR:** 160 Prevención y Control Ambiental, G00 Ecología

**ESTRUCTURA DEL INDICADOR**

**NOMBRE DEL INDICADOR:** Porcentaje de equipo de recolección de desechos sólidos urbanos municipales renovado.  
**FÓRMULA DEL CÁLCULO:** (Equipo de recolección de desechos sólidos urbanos municipales renovado/Total de equipo de recolección de desechos sólidos urbanos municipales)\*100  
**INTERPRETACIÓN:** equipo de recolección de desechos sólidos urbanos municipales renovado.  
**DIMENSIÓN QUE ATIENDE:** Eficiencia **FRECUENCIA DE MEDICIÓN:** Semestral  
**DESCRIPCIÓN DEL FACTOR DE COMPARACIÓN:** resultados 2023  
**AMBITO GEOGRAFICO:** Local municipal  
**COBERTURA:** Población municipal  
**LINEA BASE:** enero 2024  
**Numero:** NC 4

**COMPORTAMIENTO DE LAS VARIABLES DURANTE EL TRIMESTRE: Octubre-Diciembre**

VARIABLE	UNIDAD DE MEDIDA	OPERACION	META ANUAL	AVANCE TRIMESTRAL				AVANCE ACUMULADO			
				Programado	%	Alcanzado	%	Programado	%	Alcanzado	%
Equipo de recolección de desechos sólidos urbanos municipales renovado	Equipo de recolección	Sumable	7.00	4.00	57,14	2.00	50,00	7.00	100,00	3.00	42,86
Total de equipo de recolección de desechos sólidos urbanos municipales	Equipo de recolección	Constante	12.00	12.00	100,00	12.00	100,00	12.00	100,00	12.00	100,00

**COMPORTAMIENTO DEL INDICADOR**

**DESCRIPCION DE LA METAANUAL**

equipo de recolección de desechos sólidos urbanos municipales renovado.


META ANUAL	TRIMESTRE: Octubre-Diciembre							
	AVANCE TRIMESTRAL				AVANCE ACUMULADO			
	Programado	Alcanzado	EF%	SEMAFORO	Programado	Alcanzado	EF%	SEMAFORO
58,33	33,33	16,67	50,02	Amarillo	58,33	25,00	42,86	Amarillo


**DESCRIPCION DE RESULTADOS Y JUSTIFICACION EN CASO DE VARIACION SUPERIOR A ± 10% RESPECTO A LO PROGRAMADO**  
 No se logró alcanzar el resultado esperado

**EVALUACION DEL INDICADOR**

En riesgo

**DEPENDENCIA GENERAL:** G00 ECOLOGÍA  
**DEPENDENCIA AUXILIAR:** 160 Prevención y Control Ambiental, G00 Ecología

ELABORADO  
  
**MEJOR GOBIERNO**  
 TECÁMAC 2023-2024  
 DIRECCIÓN GENERAL DE ECOLOGÍA Y ADMINISTRACIÓN DEL MEDIO AMBIENTE  
 C. Tania Judith Avendaño Servín

VO. BO.  
  
**MEJOR GOBIERNO**  
 TECÁMAC 2023-2024  
 PRESIDENCIA MUNICIPAL  
 DIRECCIÓN GENERAL DE PLANEACIÓN, INNOVACIÓN Y SIMPLIFICACIÓN ADMINISTRATIVA  
 Lic. Benjamin Montoya Estevez

PILAR DE DESARROLLO / EJE TRANSVERSAL: 3 Pilar 3: Territorial  
 TEMA DE DESARROLLO: Acción por el clima  
 PROGRAMA PRESUPUESTARIO: 02010101 Gestión Integral de residuos sólidos  
 PROYECTO PRESUPUESTARIO: 0201010101 Manejo Integral de residuos sólidos 0201010102 Coordinación para servicios de limpieza y recolección de desechos sólidos  
 OBJETIVO DEL PROGRAMA PRESUPUESTARIO: Conjunto articulado e interrelacionado de acciones, para el manejo integral de residuos sólidos, desde su generación hasta la disposición final, a fin de lograr beneficios ambientales, la optimización económica de su manejo y la aceptación social para la separación de los mismos, proporcionando una mejor calidad de vida de la población.  
 DEPENDENCIA GENERAL: G00 ECOLOGÍA  
 DEPENDENCIA AUXILIAR: 160 Prevención y Control Ambiental, G00 Ecología

ESTRUCTURA DEL INDICADOR

NOMBRE DEL INDICADOR: Porcentaje de rutas de recolección de desechos sólidos urbanos municipales realizadas.  
 FÓRMULA DEL CÁLCULO: (Número de rutas de recolección de desechos sólidos realizadas/Números de rutas de recolección de desechos sólidos trazadas)\*100  
 INTERPRETACIÓN: rutas de recolección de desechos sólidos urbanos municipales realizadas.  
 DIMENSIÓN QUE ATIENDE: Eficiencia FRECUENCIA DE MEDICIÓN: Mensual  
 DESCRIPCIÓN DEL FACTOR DE COMPARACIÓN: resultados 2023  
 AMBITO GEOGRAFICO: Local municipal  
 COBERTURA: Población municipal  
 LINEA BASE: enero 2024  
 Numero: NA 1.1

COMPORTAMIENTO DE LAS VARIABLES DURANTE EL TRIMESTRE: Octubre-Diciembre

VARIABLE	UNIDAD DE MEDIDA	OPERACION	META ANUAL	AVANCE TRIMESTRAL				AVANCE ACUMULADO			
				Programado	%	Alcanzado	%	Programado	%	Alcanzado	%
Número de rutas de recolección de desechos sólidos realizadas	Rutas	Constante	35.00	35.00	100.00	35.00	100.00	35.00	100.00	35.00	100.00
Número de rutas de recolección de desechos sólidos trazadas	Rutas	Constante	35.00	35.00	100.00	35.00	100.00	35.00	100.00	35.00	100.00

COMPORTAMIENTO DEL INDICADOR

DESCRIPCION DE LA META ANUAL

rutas de recolección de desechos sólidos urbanos municipales realizadas.

META ANUAL	TRIMESTRE: Octubre-Diciembre							
	AVANCE TRIMESTRAL				AVANCE ACUMULADO			
	Programado	Alcanzado	EF%	SEMAFORO	Programado	Alcanzado	EF%	SEMAFORO
100.00	100.00	100.00	100.00	Verde	100.00	100.00	100.00	Verde



DESCRIPCIÓN DE RESULTADOS Y JUSTIFICACIÓN EN CASO DE VARIACIÓN SUPERIOR A ± 10 % RESPECTO A LO PROGRAMADO  
 Se logró alcanzar el resultado esperado del indicador

EVALUACION DEL INDICADOR

Satisfactorio

DEPENDENCIA GENERAL: G00 ECOLOGÍA  
 DEPENDENCIA AUXILIAR: 160 Prevención y Control Ambiental, G00 Ecología

ELABORÓ:   
 C. Tania Judith Avendaño Servín  
  
 DIRECCIÓN GENERAL DE ECOLOGÍA Y ADMINISTRACIÓN DEL MEDIO AMBIENTE

VO. BO:   
 Lic. Benjamín Montoya Estrada  
  
 PRESIDENCIA MUNICIPAL  
 UNIDAD DE PROMOCIÓN, PLANIFICACIÓN Y EVALUACIÓN

**PILAR DE DESARROLLO / EJE TRANSVERSAL:** 3 Pilar 3: Territorial  
**TEMA DE DESARROLLO:** Acción por el clima  
**PROGRAMA PRESUPUESTARIO:** 02010101 Gestión Integral de residuos sólidos  
**PROYECTO PRESUPUESTARIO:** 0201010101 Manejo Integral de residuos sólidos 0201010102 Coordinación para servicios de limpieza y recolección de desechos sólidos  
**OBJETIVO DEL PROGRAMA PRESUPUESTARIO:** Conjunto articulado e interrelacionado de acciones, para el manejo integral de residuos sólidos, desde su generación hasta la disposición final, a fin de lograr beneficios ambientales, la optimización económica de su manejo y la aceptación social para la separación de los mismos, proporcionando una mejor calidad de vida de la población.  
**DEPENDENCIA GENERAL:** G00 ECOLOGÍA  
**DEPENDENCIA AUXILIAR:** 160 Prevención y Control Ambiental, G00 Ecología

**ESTRUCTURA DEL INDICADOR**

**NOMBRE DEL INDICADOR:** Porcentaje de kilogramos de residuos sólidos urbanos municipales recibidos.  
**FÓRMULA DEL CÁLCULO:** (Kilogramos de residuos sólidos urbanos municipales recibidos/kilogramos de residuos sólidos urbanos municipales estimados)\*100  
**INTERPRETACIÓN:** kilogramos de residuos sólidos urbanos municipales recibidos.  
**DIMENSIÓN QUE ATIENDE:** Eficiencia **FRECUENCIA DE MEDICIÓN:** Mensual  
**DESCRIPCIÓN DEL FACTOR DE COMPARACIÓN:** resultados 2023  
**AMBITO GEOGRAFICO:** Local municipal  
**COBERTURA:** Población municipal  
**LINEA BASE:** enero 2024  
**Numero:** NA 2.1

**COMPORTAMIENTO DE LAS VARIABLES DURANTE EL TRIMESTRE: Octubre-Diciembre**

VARIABLE	UNIDAD DE MEDIDA	OPERACION	META ANUAL	AVANCE TRIMESTRAL				AVANCE ACUMULADO			
				Programado	%	Alcanzado	%	Programado	%	Alcanzado	%
Kilogramos de residuos sólidos urbanos municipales recibidos	Kilogramos	Sumable	21,000,000.00	5,250,000.00	25.00	10,622,240.00	202.33	21,000,000.00	100.00	25,149,000.00	119.76
kilogramos de residuos sólidos urbanos municipales estimados	Kilogramos	Sumable	21,000,000.00	5,250,000.00	25.00	5,250,000.00	100.00	21,000,000.00	100.00	21,000,000.00	100.00

**COMPORTAMIENTO DEL INDICADOR**

**DESCRIPCION DE LA META ANUAL**

kilogramos de residuos sólidos urbanos municipales recibidos.

META ANUAL	TRIMESTRE: Octubre-Diciembre							
	AVANCE TRIMESTRAL				AVANCE ACUMULADO			
	Programado	Alcanzado	EF%	SEMAFORO	Programado	Alcanzado	EF%	SEMAFORO
100.00	100.00	202.33	202.33	Amarillo	100.00	119.76	119.76	Amarillo

**DESCRIPCIÓN DE RESULTADOS Y JUSTIFICACIÓN EN CASO DE VARIACIÓN SUPERIOR A ± 10 % RESPECTO A LO PROGRAMADO**  
 Se coloca el semáforo en color amarillo debido a que no se logra alcanzar el resultado esperado del indicador.

**EVALUACION DEL INDICADOR**

En riesgo

**DEPENDENCIA GENERAL:** G00 ECOLOGÍA  
**DEPENDENCIA AUXILIAR:** 160 Prevención y Control Ambiental, G00 Ecología

ELABORÓ

C. Tania Judith Avendaño Servín



VO. BO.  
Benjamin

Lic. Benjamin Montoya Estrella





PILAR DE DESARROLLO / EJE TRANSVERSAL: 3 Pilar 3: Territorial  
 TEMA DE DESARROLLO: Acción por el clima  
 PROGRAMA PRESUPUESTARIO: 02010101 Gestión Integral de residuos sólidos  
 PROYECTO PRESUPUESTARIO: 0201010101 Manejo Integral de residuos sólidos 0201010102 Coordinación para servicios de limpieza y recolección de desechos sólidos  
 OBJETIVO DEL PROGRAMA PRESUPUESTARIO: Conjunto articulado e interrelacionado de acciones, para el manejo integral de residuos sólidos, desde su generación hasta la disposición final, a fin de lograr beneficios ambientales, la optimización económica de su manejo y la aceptación social para la separación de los mismos, proporcionando una mejor calidad de vida de la población.  
 DEPENDENCIA GENERAL: G00 ECOLOGÍA  
 DEPENDENCIA AUXILIAR: 160 Prevención y Control Ambiental, G00 Ecología

ESTRUCTURA DEL INDICADOR

NOMBRE DEL INDICADOR: Porcentaje en la recuperación de los residuos sólidos urbanos municipales para reciclaje.  
 FÓRMULA DEL CÁLCULO: (Kilogramos de residuos sólidos para reciclaje recibidos/Kilogramos de residuos sólidos para reciclaje programados)\*100  
 INTERPRETACIÓN:  
 DIMENSIÓN QUE ATIENDE: Eficiencia FRECUENCIA DE MEDICIÓN: Mensual  
 DESCRIPCIÓN DEL FACTOR DE COMPARACIÓN:  
 AMBITO GEOGRAFICO:  
 COBERTURA:  
 LINEA BASE  
 Numero: NA 2.2

COMPORTAMIENTO DE LAS VARIABLES DURANTE EL TRIMESTRE: Octubre-Diciembre

VARIABLE	UNIDAD DE MEDIDA	OPERACION	META ANUAL	AVANCE TRIMESTRAL				AVANCE ACUMULADO			
				Programado	%	Alcanzado	%	Programado	%	Alcanzado	%
Kilogramos de residuos sólidos para reciclaje recibidos			0,00	0,00	0,00	0,00	0,00	0,00	0,00	0,00	0,00
Kilogramos de residuos sólidos para reciclaje programados			0,00	0,00	0,00	0,00	0,00	0,00	0,00	0,00	0,00

COMPORTAMIENTO DEL INDICADOR


DESCRIPCIÓN DE LA META ANUAL

META ANUAL	TRIMESTRE: Octubre-Diciembre							
	AVANCE TRIMESTRAL				AVANCE ACUMULADO			
	Programado	Alcanzado	EF%	SEMAFORO	Programado	Alcanzado	EF%	SEMAFORO
0,00	0,00	0,00	0,00		0,00	0,00	0,00	

DESCRIPCIÓN DE RESULTADOS Y JUSTIFICACIÓN EN CASO DE VARIACIÓN SUPERIOR A ± 10 % RESPECTO A LO PROGRAMADO

EVALUACION DEL INDICADOR

DEPENDENCIA GENERAL: G00 ECOLOGÍA  
 DEPENDENCIA AUXILIAR: 160 Prevención y Control Ambiental, G00 Ecología

  
 C. Tania Judith Avendaño Servin



PILAR DE DESARROLLO / EJE TRANSVERSAL: 3 Pilar 3: Territorial  
 TEMA DE DESARROLLO: Acción por el clima  
 PROGRAMA PRESUPUESTARIO: 02010101 Gestión Integral de residuos sólidos  
 PROYECTO PRESUPUESTARIO: 0201010101 Manejo integral de residuos sólidos 0201010102 Coordinación para servicios de limpia y recolección de desechos sólidos  
 OBJETIVO DEL PROGRAMA PRESUPUESTARIO: Conjunto articulado e interrelacionado de acciones, para el manejo integral de residuos sólidos, desde su generación hasta la disposición final, a fin de lograr beneficios ambientales, la optimización económica de su manejo y la aceptación social para la separación de los mismos, proporcionando una mejor calidad de vida de la población.  
 DEPENDENCIA GENERAL: G00 ECOLOGÍA  
 DEPENDENCIA AUXILIAR: 160 Prevención y Control Ambiental, G00 Ecología

ESTRUCTURA DEL INDICADOR

NOMBRE DEL INDICADOR: Porcentaje de barrido de los espacios públicos municipales realizados.  
 FÓRMULA DEL CÁLCULO: (Barrido de los espacios públicos municipales realizados/Barrido de los espacios públicos municipales programados)\*100  
 INTERPRETACIÓN: barrido de los espacios públicos municipales realizados.  
 DIMENSIÓN QUE ATIENDE: Eficiencia FRECUENCIA DE MEDICIÓN: Mensual  
 DESCRIPCIÓN DEL FACTOR DE COMPARACIÓN: resultados 2023  
 AMBITO GEOGRAFICO: Local municipal  
 COBERTURA: Población municipal  
 LINEA BASE: enero 2024  
 Numero: NA 3.1

COMPORTAMIENTO DE LAS VARIABLES DURANTE EL TRIMESTRE: Octubre-Diciembre

VARIABLE	UNIDAD DE MEDIDA	OPERACION	META ANUAL	AVANCE TRIMESTRAL				AVANCE ACUMULADO			
				Programado	%	Alcanzado	%	Programado	%	Alcanzado	%
Barrido de los espacios públicos municipales realizados	Barridos	Sumable	8,000.00	2,000.00	25.00	2,000.00	100.00	8,000.00	100.00	8,000.00	100.00
Barrido de los espacios públicos municipales programados	Barridos	Constante	8,000.00	8,000.00	100.00	8,000.00	100.00	8,000.00	100.00	8,000.00	100.00

COMPORTAMIENTO DEL INDICADOR

DESCRIPCION DE LA META ANUAL

barrido de los espacios públicos municipales realizados.

META ANUAL	TRIMESTRE: Octubre-Diciembre							
	AVANCE TRIMESTRAL				AVANCE ACUMULADO			
	Programado	Alcanzado	EF%	SEMAFORO	Programado	Alcanzado	EF%	SEMAFORO
100.00	25.00	25.00	100.00	Verde	100.00	100.00	100.00	Verde

DESCRIPCIÓN DE RESULTADOS Y JUSTIFICACIÓN EN CASO DE VARIACIÓN SUPERIOR A ± 10 % RESPECTO A LO PROGRAMADO  
 Se coloca el semáforo en color verde debido a que se ha logrado alcanzar el resultado esperado del indicador


EVALUACION DEL INDICADOR

Satisfactorio

DEPENDENCIA GENERAL: G00 ECOLOGÍA  
 DEPENDENCIA AUXILIAR: 160 Prevención y Control Ambiental, G00 Ecología

ELABORA

C. Tania Judith Avendaño Servín



PILAR DE DESARROLLO / EJE TRANSVERSAL: 3 Pilar 3: Territorial  
 TEMA DE DESARROLLO: Acción por el clima  
 PROGRAMA PRESUPUESTARIO: 02010101 Gestión Integral de residuos sólidos  
 PROYECTO PRESUPUESTARIO: 0201010101 Manejo integral de residuos sólidos 0201010102 Coordinación para servicios de limpia y recolección de desechos sólidos  
 OBJETIVO DEL PROGRAMA PRESUPUESTARIO: Conjunto articulado o interrelacionado de acciones, para el manejo integral de residuos sólidos, desde su generación hasta la disposición final, a fin de lograr beneficios ambientales, la optimización económica de su manejo y la aceptación social para la separación de los mismos, proporcionando una mejor calidad de vida de la población.  
 DEPENDENCIA GENERAL: G00 ECOLOGÍA  
 DEPENDENCIA AUXILIAR: 160 Prevención y Control Ambiental, G00 Ecología

**ESTRUCTURA DEL INDICADOR**

NOMBRE DEL INDICADOR: Promedio de kilogramos recolectados de la basura levantada de los espacios públicos municipales.  
 FÓRMULA DEL CÁLCULO: (Kilogramos de basura recolectada a través de barrido de los espacios públicos municipales/Total de espacios públicos municipales con el servicio de barrido asignado)  
 INTERPRETACIÓN: kilogramos recolectados de la basura levantada de los espacios públicos municipales.  
 DIMENSIÓN QUE ATIENDE: Eficiencia FRECUENCIA DE MEDICIÓN: Mensual  
 DESCRIPCIÓN DEL FACTOR DE COMPARACIÓN: resultados 2023  
 AMBITO GEOGRAFICO: Local municipal  
 COBERTURA: Población municipal  
 LINEA BASE: enero 2024  
 Numero: NA 3.2

**COMPORTAMIENTO DE LAS VARIABLES DURANTE EL TRIMESTRE: Octubre-Diciembre**

VARIABLE	UNIDAD DE MEDIDA	OPERACION	META ANUAL	AVANCE TRIMESTRAL				AVANCE ACUMULADO			
				Programado	%	Alcanzado	%	Programado	%	Alcanzado	%
Kilogramos de basura recolectada a través de barrido de los espacios públicos municipales	Kilogramos	Sumable	8,000,000.00	2,000,000.00	25.00	1,000,000.00	50.00	8,000,000.00	100.00	5,159,456.00	64.49
Total de espacios públicos municipales con el servicio de barrido asignado	Kilogramos	Constante	8,000.00	8,000.00	100.00	8,000.00	100.00	8,000.00	100.00	8,000.00	100.00

**COMPORTAMIENTO DEL INDICADOR**

**DESCRIPCION DE LA META ANUAL**

kilogramos recolectados de la basura levantada de los espacios públicos municipales.

META ANUAL	TRIMESTRE: Octubre-Diciembre							
	AVANCE TRIMESTRAL				AVANCE ACUMULADO			
	Programado	Alcanzado	EF%	SEMAFORO	Programado	Alcanzado	EF%	SEMAFORO
1,000.00	250.00	125.00	50.00	Rojo	1,000.00	644.93	64.49	Rojo

DESCRIPCIÓN DE RESULTADOS Y JUSTIFICACIÓN EN CASO DE VARIACIÓN SUPERIOR A ±10 % RESPECTO A LO PROGRAMADO  
 Se cotoca el semaforo en color rojo debido a que no se logró cumplir el resultado esperado del indicador

**EVALUACION DEL INDICADOR**

Cifeco

DEPENDENCIA GENERAL: G00 ECOLOGÍA  
 DEPENDENCIA AUXILIAR: 160 Prevención y Control Ambiental, G00 Ecología

ELABORADO



C. Tania Judith Avendaño



Lic. Benjamín Montoya Estévez

**PILAR DE DESARROLLO / EJE TRANSVERSAL:** 3 Pilar 3: Territorial  
**TEMA DE DESARROLLO:** Acción por el clima  
**PROGRAMA PRESUPUESTARIO:** 02010101 Gestión Integral de residuos sólidos  
**PROYECTO PRESUPUESTARIO:** 0201010101 Manejo integral de residuos sólidos 0201010102 Coordinación para servicios de limpieza y recolección de desechos sólidos  
**OBJETIVO DEL PROGRAMA PRESUPUESTARIO:** Conjunto articulado e interrelacionado de acciones, para el manejo integral de residuos sólidos, desde su generación hasta la disposición final, a fin de lograr beneficios ambientales, la optimización económica de su manejo y la aceptación social para la separación de los mismos, proporcionando una mejor calidad de vida de la población.  
**DEPENDENCIA GENERAL:** G00 ECOLOGÍA  
**DEPENDENCIA AUXILIAR:** 160 Prevención y Control Ambiental, G00 Ecología

**ESTRUCTURA DEL INDICADOR**

**NOMBRE DEL INDICADOR:** Porcentaje de cumplimiento en la supervisión de la limpieza de los espacios públicos urbanos municipales.  
**FÓRMULA DEL CÁLCULO:** (Supervisión de la limpieza de los espacios públicos urbanos municipales barridos/Supervisión de la limpieza de los espacios públicos urbanos municipales programados para barrio)\*100  
**INTERPRETACIÓN:** supervisión de la limpieza de los espacios públicos urbanos municipales.  
**DIMENSIÓN QUE ATIENDE:** Eficiencia **FRECUENCIA DE MEDICIÓN:** Mensual  
**DESCRIPCIÓN DEL FACTOR DE COMPARACIÓN:** resultados 2023  
**AMBITO GEOGRAFICO:** Local municipal  
**COBERTURA:** Población municipal  
**LÍNEA BASE:** enero 2024  
**Numero:** NA 3.3

**COMPORTAMIENTO DE LAS VARIABLES DURANTE EL TRIMESTRE: Octubre-Diciembre**

VARIABLE	UNIDAD DE MEDIDA	OPERACION	META ANUAL	AVANCE TRIMESTRAL				AVANCE ACUMULADO			
				Programado	%	Alcanzado	%	Programado	%	Alcanzado	%
Supervisión de la limpieza de los espacios públicos urbanos municipales barridos	Supervisiones	Sumable	150.00	37.00	24.67	55.00	148.65	150.00	100.00	155.00	103.33
Supervisión de la limpieza de los espacios públicos urbanos municipales programados para barrio	Supervisiones	Sumable	150.00	37.00	24.67	37.00	100.00	150.00	100.00	150.00	100.00

**COMPORTAMIENTO DEL INDICADOR**

**DESCRIPCION DE LA META ANUAL**

supervisión de la limpieza de los espacios públicos urbanos municipales.

META ANUAL	TRIMESTRE: Octubre-Diciembre							
	AVANCE TRIMESTRAL				AVANCE ACUMULADO			
	Programado	Alcanzado	EF%	SEMAFORO	Programado	Alcanzado	EF%	SEMAFORO
100.00	100.00	148.65	148.65	Rojo	100.00	103.33	103.33	Rojo


**DESCRIPCIÓN DE RESULTADOS Y JUSTIFICACIÓN EN CASO DE VARIACIÓN SUPERIOR A ± 10 % RESPECTO A LO PROGRAMADO**  
 Se coloca el semáforo en color verde debido a que se logra alcanzar el resultado esperado del indicador.

**EVALUACION DEL INDICADOR**

Satisfactorio

**DEPENDENCIA GENERAL:** G00 ECOLOGÍA  
**DEPENDENCIA AUXILIAR:** 160 Prevención y Control Ambiental, G00 Ecología

ELABORADO:   
**MEJOR GOBIERNO**  
 DIRECCIÓN GENERAL DE ECOLOGÍA Y ADMINISTRACIÓN DEL MEDIO AMBIENTE  
 C. Tania Judith Avendaño Serán

  
 VO. BO.   
 Lic. Benjamín Montoya Estevez

**PILAR DE DESARROLLO / EJE TRANSVERSAL:** 3 Pilar 3: Territorial  
**TEMA DE DESARROLLO:** Acción por el clima  
**PROGRAMA PRESUPUESTARIO:** 02010101 Gestión Integral de residuos sólidos  
**PROYECTO PRESUPUESTARIO:** 0201010101 Manejo integral de residuos sólidos 0201010102 Coordinación para servicios de limpieza y recolección de desechos sólidos  
**OBJETIVO DEL PROGRAMA PRESUPUESTARIO:** Conjunto articulado e interrelacionado de acciones, para el manejo integral de residuos sólidos, desde su generación hasta la disposición final, a fin de lograr beneficios ambientales, la optimización económica de su manejo y la aceptación social para la separación de los mismos, proporcionando una mejor calidad de vida de la población.  
**DEPENDENCIA GENERAL:** G00 ECOLOGÍA  
**DEPENDENCIA AUXILIAR:** 160 Prevención y Control Ambiental, G00 Ecología

**ESTRUCTURA DEL INDICADOR**

**NOMBRE DEL INDICADOR:** Porcentaje de cumplimiento en los mantenimientos del equipo de recolección de residuos sólidos urbanos municipales realizados.  
**FÓRMULA DEL CÁLCULO:** (Mantenimiento del equipo de recolección de residuos sólidos urbanos municipales realizada/Mantenimiento del equipo de recolección de residuos sólidos urbanos municipales programado)\*100  
**INTERPRETACIÓN:** cumplimiento en los mantenimientos del equipo de recolección de residuos sólidos urbanos municipales realizados.  
**DIMENSIÓN QUE ATIENDE:** Eficiencia **FRECUENCIA DE MEDICIÓN:** Mensual  
**DESCRIPCIÓN DEL FACTOR DE COMPARACIÓN:** resultados 2023  
**AMBITO GEOGRAFICO:** Local municipal  
**COBERTURA:** Población municipal  
**LINEA BASE:** enero 2024  
**Numero:** NA 4.1

**COMPORTAMIENTO DE LAS VARIABLES DURANTE EL TRIMESTRE: Octubre-Diciembre**

VARIABLE	UNIDAD DE MEDIDA	OPERACION	META ANUAL	AVANCE TRIMESTRAL				AVANCE ACUMULADO			
				Programado	%	Alcanzado	%	Programado	%	Alcanzado	%
Mantenimiento del equipo de recolección de residuos sólidos urbanos municipales realizado	mantenimientos	Sumable	120.00	30.00	25.00	100.00	333.33	120.00	100.00	243.00	202.50
Mantenimiento del equipo de recolección de residuos sólidos urbanos municipales programado	mantenimientos	Sumable	120.00	30.00	25.00	30.00	100.00	120.00	100.00	120.00	100.00

**COMPORTAMIENTO DEL INDICADOR**

**DESCRIPCION DE LA META ANUAL**

cumplimiento en los mantenimientos del equipo de recolección de residuos sólidos urbanos municipales realizados.

META ANUAL	TRIMESTRE: Octubre-Diciembre							
	AVANCE TRIMESTRAL				AVANCE ACUMULADO			
	Programado	Alcanzado	EF%	SEMAFORO	Programado	Alcanzado	EF%	SEMAFORO
100.00	100.00	333.33	333.33	Rojo	100.00	202.50	202.50	Rojo

**DESCRIPCIÓN DE RESULTADOS Y JUSTIFICACIÓN EN CASO DE VARIACIÓN SUPERIOR A ± 10 % RESPECTO A LO PROGRAMADO**  
 Se coloca el semáforo en color rojo debido a que no se logra alcanzar el resultado esperado del indicador.

**EVALUACIÓN DEL INDICADOR**


**Critico**  
**DEPENDENCIA GENERAL:** G00 ECOLOGÍA  
**DEPENDENCIA AUXILIAR:** 160 Prevención y Control Ambiental, G00 Ecología

ELABORADO



C. Tania Judith Avendaño Servín DIRECCIÓN GENERAL DE ECOLOGÍA Y ADMINISTRACIÓN DEL MEDIO AMBIENTE

VO. BO.



Lic. Benjamin Montoya Estevez

**PILAR DE DESARROLLO / EJE TRANSVERSAL:** 3 Pilar 3: Territorial  
**TEMA DE DESARROLLO:** Acción por el clima  
**PROGRAMA PRESUPUESTARIO:** 02010101 Gestión integral de residuos sólidos  
**PROYECTO PRESUPUESTARIO:** 0201010101 Manejo Integral de residuos sólidos 0201010102 Coordinación para servicios de limpia y recolección de desechos sólidos  
**OBJETIVO DEL PROGRAMA PRESUPUESTARIO:** Conjunto articulado e interrelacionado de acciones, para el manejo integral de residuos sólidos, desde su generación hasta la disposición final, a fin de lograr beneficios ambientales, la optimización económica de su manejo y la aceptación social para la separación de los mismos, proporcionando una mejor calidad de vida de la población.  
**DEPENDENCIA GENERAL:** G00 ECOLOGÍA  
**DEPENDENCIA AUXILIAR:** 160 Prevención y Control Ambiental, G00 Ecología

**ESTRUCTURA DEL INDICADOR**

**NOMBRE DEL INDICADOR:** Porcentaje de adquisición de equipo de recolección de residuos sólidos urbanos municipales requerido.  
**FÓRMULA DEL CÁLCULO:** (Equipo e instrumentos adquiridos para la recolección de residuos sólidos urbanos municipales/Equipo e instrumentos necesarios para la recolección de residuos sólidos urbanos municipales)\*100  
**INTERPRETACIÓN:** adquisición de equipo de recolección de residuos sólidos urbanos municipales requerido.  
**DIMENSIÓN QUE ATIENDE:** Eficiencia **FRECUENCIA DE MEDICIÓN:** Mensual  
**DESCRIPCIÓN DEL FACTOR DE COMPARACIÓN:**  
**AMBITO GEOGRAFICO:**  
**COBERTURA:**  
**LINEA BASE**  
**Numero:** NA 4.2

**COMPORTAMIENTO DE LAS VARIABLES DURANTE EL TRIMESTRE: Octubre-Diciembre**

VARIABLE	UNIDAD DE MEDIDA	OPERACION	META ANUAL	AVANCE TRIMESTRAL				AVANCE ACUMULADO			
				Programado	%	Alcanzado	%	Programado	%	Alcanzado	%
Equipo e instrumentos adquiridos para la recolección de residuos sólidos urbanos municipales			0.00	0.00	0.00	0.00	0.00	0.00	0.00	0.00	0.00
Equipo e instrumentos necesarios para la recolección de residuos sólidos urbanos municipales			0.00	0.00	0.00	0.00	0.00	0.00	0.00	0.00	0.00

**COMPORTAMIENTO DEL INDICADOR**  
**DESCRIPCIÓN DE LA META ANUAL**

META ANUAL	TRIMESTRE: Octubre-Diciembre							
	AVANCE TRIMESTRAL				AVANCE ACUMULADO			
	Programado	Alcanzado	EF%	SEMAFORO	Programado	Alcanzado	EF%	SEMAFORO
0.00	0.00	0.00	0.00		0.00	0.00	0.00	

DESCRIPCIÓN DE RESULTADOS Y JUSTIFICACIÓN EN CASO DE VARIACIÓN SUPERIOR A ± 10 % RESPECTO A LO PROGRAMADO

**EVALUACION DEL INDICADOR**

**DEPENDENCIA GENERAL:** G00 ECOLOGÍA  
**DEPENDENCIA AUXILIAR:** 160 Prevención y Control Ambiental, G00 Ecología

ELABORÓ



C. Tania Judith Avendaño Servín  
 DIRECCIÓN GENERAL DE ECOLOGÍA Y ADMINISTRACIÓN DEL MEDIO AMBIENTE



VO. BO. Benjamin Estroza  
 Lic. Benjamin Montoya Estroza

**PILAR DE DESARROLLO / EJE TRANSVERSAL:** II Eje transversal II: Gobierno Moderno, Capaz y Responsable  
**TEMA DE DESARROLLO:** Gestión para Resultados y evaluación del desempeño  
**PROGRAMA PRESUPUESTARIO:** 01050205 Planeación y presupuesto basado en resultados  
**PROYECTO PRESUPUESTARIO:** 010502050107 Planeación y evaluación para el desarrollo municipal 010502050108 Operación y seguimiento del COPLADEMUN  
**OBJETIVO DEL PROGRAMA PRESUPUESTARIO:** Incluye las acciones y procedimientos necesarios para desarrollar y fortalecer las fases para la planeación, programación, presupuestación, seguimiento y evaluación programático - presupuestal, considerando las fases del registro contable - presupuestal y el correspondiente proceso de rendición de cuentas, adicionalmente, incluye los procedimientos de planeación y evaluación de los planes de desar  
**DEPENDENCIA GENERAL:** E02 Informática  
**DEPENDENCIA AUXILIAR:** 165 Planeación, E02 Informática

**ESTRUCTURA DEL INDICADOR**

**NOMBRE DEL INDICADOR:** Promedio de acuerdos cumplidos en sesiones del COPLADEMUN.  
**FÓRMULA DEL CÁLCULO:** (Acuerdos del COPLADEMUN cumplidos/ Total de sesiones del COPLADEMUN realizadas)  
**INTERPRETACIÓN:** Acuerdos cumplidos  
**DIMENSIÓN QUE ATIENDE:** Eficiencia **FRECUENCIA DE MEDICIÓN:** Trimestral  
**DESCRIPCIÓN DEL FACTOR DE COMPARACIÓN:** Resultados 2023  
**AMBITO GEOGRAFICO:** Local municipal  
**COBERTURA:** Población municipal  
**LINEABASE:** Enero 2024  
**Numero:** NA 4,1

**COMPORTAMIENTO DE LAS VARIABLES DURANTE EL TRIMESTRE: Octubre-Diciembre**

VARIABLE	UNIDAD DE MEDIDA	OPERACION	META ANUAL	AVANCE TRIMESTRAL				AVANCE ACUMULADO			
				Programado	%	Alcanzado	%	Programado	%	Alcanzado	%
Acuerdos del COPLADEMUN cumplidos	Acuerdos	Sumable	2.00	1.00	50.00	1.00	100.00	2.00	100.00	2.00	100.00
Total de sesiones del COPLADEMUN realizadas	Acuerdos	Sumable	2.00	1.00	50.00	1.00	100.00	2.00	100.00	2.00	100.00

**COMPORTAMIENTO DEL INDICADOR**

**DESCRIPCION DE LA META ANUAL**

Acuerdos cumplidos


META ANUAL	TRIMESTRE: Octubre-Diciembre							
	AVANCE TRIMESTRAL				AVANCE ACUMULADO			
	Programado	Alcanzado	EF%	SEMAFORO	Programado	Alcanzado	EF%	SEMAFORO
1.00	1.00	1.00	100.00	Verde	1.00	1.00	100.00	Verde

**DESCRIPCIÓN DE RESULTADOS Y JUSTIFICACIÓN EN CASO DE VARIACIÓN SUPERIOR A ±10 % RESPECTO A LO PROGRAMADO**  
 Se logra alcanzar el resultado esperado del indicador


**EVALUACION DEL INDICADOR**

Satisfactorio

**DEPENDENCIA GENERAL:** E02 Informática  
**DEPENDENCIA AUXILIAR:** 165 Planeación, E02 Informática



C.P. Alfredo Quezada  
 DIRECCIÓN GENERAL DE PLANEACIÓN, INNOVACIÓN Y SIMPLIFICACIÓN ADMINISTRATIVA



VO. BO.  
 Lic. Benjamin Montoya Estrovez  
 OFICINA DE INFORMACIÓN PLANEACIÓN, INNOVACIÓN Y SIMPLIFICACIÓN ADMINISTRATIVA



PbRm-08b FICHA TÉCNICA DE SEGUIMIENTO DE INDICADORES 2024 DE GESTIÓN O ESTRATEGICO

TIPO DE FICHA: OSFEM

**PILAR DE DESARROLLO / EJE TRANSVERSAL:** II Eje transversal II: Gobierno Moderno, Capaz y Responsable  
**TEMA DE DESARROLLO:** Gestión para Resultados y evaluación del desempeño  
**PROGRAMA PRESUPUESTARIO:** 01050205 Planeación y presupuesto basado en resultados  
**PROYECTO PRESUPUESTARIO:** 010502050107 Planeación y evaluación para el desarrollo municipal 010502050108 Operación y seguimiento del COPLADEMUN  
**OBJETIVO DEL PROGRAMA PRESUPUESTARIO:** Incluye las acciones y procedimientos necesarios para desarrollar y fortalecer las fases para la planeación, programación, presupuestación, seguimiento y evaluación programático - presupuestal, considerando las fases del registro contable - presupuestal y el correspondiente proceso de rendición de cuentas, adicionalmente, incluye los procedimientos de planeación y evaluación de los planes de desar  
**DEPENDENCIA GENERAL:** E02 Informática  
**DEPENDENCIA AUXILIAR:** 165 Planeación, E02 Informática

**ESTRUCTURA DEL INDICADOR**

**NOMBRE DEL INDICADOR:** Porcentaje de cumplimiento de las evaluaciones señaladas en el PAE.  
**FÓRMULA DEL CÁLCULO:** (Total de evaluaciones realizadas señaladas en el PAE / Total de evaluaciones señaladas en el PAE) \*100  
**INTERPRETACIÓN:** Evaluaciones al PAE  
**DIMENSIÓN QUE ATIENDE:** Eficiencia **FRECUENCIA DE MEDICIÓN:** Trimestral  
**DESCRIPCIÓN DEL FACTOR DE COMPARACIÓN:** Resultados 2023  
**AMBITO GEOGRAFICO:** Local municipal  
**COBERTURA:** Poblacion municipal  
**LÍNEA BASE:** Enero 2024  
**Numero:** NA 3.1

**COMPORTAMIENTO DE LAS VARIABLES DURANTE EL TRIMESTRE: Octubre-Diciembre**

VARIABLE	UNIDAD DE MEDIDA	OPERACION	META ANUAL	AVANCE TRIMESTRAL				AVANCE ACUMULADO			
				Programado	%	Alcanzado	%	Programado	%	Alcanzado	%
Total de evaluaciones realizadas señaladas en el PAE	Evaluaciones	Sumable	1.00	1.00	100.00	1.00	100.00	1.00	100.00	1.00	100.00
Total de evaluaciones señaladas en el PAE	Evaluaciones	Sumable	1.00	1.00	100.00	1.00	100.00	1.00	100.00	1.00	100.00

**COMPORTAMIENTO DEL INDICADOR**

**DESCRIPCION DE LA META ANUAL**

Evaluaciones al PAE

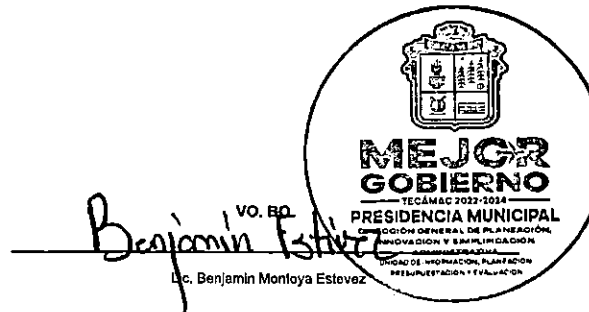

META ANUAL	TRIMESTRE: Octubre-Diciembre							
	AVANCE TRIMESTRAL				AVANCE ACUMULADO			
	Programado	Alcanzado	EF%	SEMAFORO	Programado	Alcanzado	EF%	SEMAFORO
100.00	100.00	100.00	100.00	Verde	100.00	100.00	100.00	Verde

DESCRIPCIÓN DE RESULTADOS Y JUSTIFICACIÓN EN CASO DE VARIACIÓN SUPERIOR A ± 10 % RESPECTO A LO PROGRAMADO  
 Se cumple con el resultado esperado.

**EVALUACION DEL INDICADOR**

Satisfactorio

**DEPENDENCIA GENERAL:** E02 Informática  
**DEPENDENCIA AUXILIAR:** 165 Planeación, E02 Informática





**PILAR DE DESARROLLO / EJE TRANSVERSAL:** II Eje transversal II: Gobierno Moderno, Capaz y Responsable  
**TEMA DE DESARROLLO:** Gestión para Resultados y evaluación del desempeño  
**PROGRAMA PRESUPUESTARIO:** 01050205 Planeación y presupuesto basado en resultados  
**PROYECTO PRESUPUESTARIO:** 010502050107 Planeación y evaluación para el desarrollo municipal 010502050108 Operación y seguimiento del COPLADEMUN  
**OBJETIVO DEL PROGRAMA PRESUPUESTARIO:** Incluye las acciones y procedimientos necesarios para desarrollar y fortalecer las fases para la planeación, programación, presupuestación, seguimiento y evaluación programático - presupuestal, considerando las fases del registro contable - presupuestal y el correspondiente proceso de rendición de cuentas, adicionalmente, incluye los procedimientos de planeación y evaluación de los planes de desar  
**DEPENDENCIA GENERAL:** E02 Informática  
**DEPENDENCIA AUXILIAR:** 165 Planeación, E02 Informática

**ESTRUCTURA DEL INDICADOR**

**NOMBRE DEL INDICADOR:** Porcentaje de asesorías en materia de evaluaciones.  
**FÓRMULA DEL CÁLCULO:** (Asesorías en materia de evaluaciones / Total de asesorías brindadas en materia del SEDM) \* 100  
**INTERPRETACIÓN:** Asesorías brindadas  
**DIMENSIÓN QUE ATIENDE:** Eficiencia  
**DESCRIPCIÓN DEL FACTOR DE COMPARACIÓN:** Resultados 2023  
**AMBITO GEOGRAFICO:** Local municipal  
**COBERTURA:** Población municipal  
**LINEA BASE:** Enero 2024  
**FRECUENCIA DE MEDICIÓN:** Trimestral  
**Numero:** NA 2.2

**COMPORTAMIENTO DE LAS VARIABLES DURANTE EL TRIMESTRE: Octubre-Diciembre**

VARIABLE	UNIDAD DE MEDIDA	OPERACION	META ANUAL	AVANCE TRIMESTRAL				AVANCE ACUMULADO			
				Programado	%	Alcanzado	%	Programado	%	Alcanzado	%
Asesorías en materia de evaluaciones	Asesorías	Sumable	72.00	18.00	25.00	18.00	100.00	72.00	100.00	72.00	100.00
Total de asesorías brindadas en materia del SEDM	Asesorías	Sumable	72.00	18.00	25.00	18.00	100.00	72.00	100.00	72.00	100.00

**COMPORTAMIENTO DEL INDICADOR**

**DESCRIPCION DE LA META ANUAL**

Asesorías brindadas

META ANUAL	TRIMESTRE: Octubre-Diciembre							
	AVANCE TRIMESTRAL				AVANCE ACUMULADO			
	Programado	Alcanzado	EF%	SEMAFORO	Programado	Alcanzado	EF%	SEMAFORO
100.00	100.00	100.00	100.00	Verde	100.00	100.00	100.00	Verde

DESCRIPCIÓN DE RESULTADOS Y JUSTIFICACIÓN EN CASO DE VARIACIÓN SUPERIOR A ± 10 % RESPECTO A LO PROGRAMADO  
 Se cumple con el resultado esperado.

**EVALUACION DEL INDICADOR**

**Satisfactorio**  
**DEPENDENCIA GENERAL:** E02 Informática  
**DEPENDENCIA AUXILIAR:** 165 Planeación, E02 Informática



vo. bo  
 Benjamin Montoya Estevez  
 Lic. Benjamin Montoya Estevez



**PILAR DE DESARROLLO / EJE TRANSVERSAL:** II Eje transversal II; Gobierno Moderno, Capaz y Responsable  
**TEMA DE DESARROLLO:** Gestión para Resultados y evaluación del desempeño  
**PROGRAMA PRESUPUESTARIO:** 01050205 Planeación y presupuesto basado en resultados  
**PROYECTO PRESUPUESTARIO:** 01050205107 Planeación y evaluación para el desarrollo municipal 01050205108 Operación y seguimiento del COPLADEMUN  
**OBJETIVO DEL PROGRAMA PRESUPUESTARIO:** Incluye las acciones y procedimientos necesarios para desarrollar y fortalecer las fases para la planeación, programación, presupuestación, seguimiento y evaluación programático - presupuestal, considerando las fases del registro contable - presupuestal y el correspondiente proceso de rendición de cuentas, adicionalmente, incluye los procedimientos de planeación y evaluación de los planes de desarrollo.  
**DEPENDENCIA GENERAL:** E02 Informática  
**DEPENDENCIA AUXILIAR:** 165 Planeación, E02 Informática

**ESTRUCTURA DEL INDICADOR**

**NOMBRE DEL INDICADOR:** Porcentaje de asesorías en materia de indicadores de desempeño.  
**FÓRMULA DEL CÁLCULO:** (Asesorías en materia de indicadores / Total de asesorías brindadas en materia del SEDM) \* 100  
**INTERPRETACIÓN:** Asesorías brindadas  
**DIMENSIÓN QUE ATIENDE:** Eficiencia  
**DESCRIPCIÓN DEL FACTOR DE COMPARACIÓN:** Resultados 2023  
**AMBITO GEOGRAFICO:** Local municipal  
**COBERTURA:** Población municipal  
**LINEA BASE:** Enero 2024  
**FRECUENCIA DE MEDICIÓN:** Trimestral  
**Numero:** NA 2.1

**COMPORTAMIENTO DE LAS VARIABLES DURANTE EL TRIMESTRE: Octubre-Diciembre**

VARIABLE	UNIDAD DE MEDIDA	OPERACION	META ANUAL	AVANCE TRIMESTRAL				AVANCE ACUMULADO			
				Programado	%	Alcanzado	%	Programado	%	Alcanzado	%
Asesorías en materia de indicadores	Asesorías	Sumable	72.00	18.00	25.00	18.00	100.00	72.00	100.00	72.00	100.00
Total de asesorías brindadas en materia del SEDM	Asesorías	Sumable	72.00	18.00	25.00	18.00	100.00	72.00	100.00	72.00	100.00

**COMPORTAMIENTO DEL INDICADOR**

**DESCRIPCION DE LA META ANUAL**

Asesorías brindadas


META ANUAL	TRIMESTRE: Octubre-Diciembre							
	AVANCE TRIMESTRAL				AVANCE ACUMULADO			
	Programado	Alcanzado	EF%	SEMAFORO	Programado	Alcanzado	EF%	SEMAFORO
100.00	100.00	100.00	100.00	Verde	100.00	100.00	100.00	Verde

**DESCRIPCIÓN DE RESULTADOS Y JUSTIFICACIÓN EN CASO DE VARIACIÓN SUPERIOR A ± 10 % RESPECTO A LO PROGRAMADO**  
 Se cumple con el resultado esperado.

**EVALUACION DEL INDICADOR**

Satisfactorio

**DEPENDENCIA GENERAL:** E02 Informática  
**DEPENDENCIA AUXILIAR:** 165 Planeación, E02 Informática



**PILAR DE DESARROLLO / EJE TRANSVERSAL:** II Eje transversal II: Gobierno Moderno, Capaz y Responsable  
**TEMA DE DESARROLLO:** Gestión para Resultados y evaluación del desempeño  
**PROGRAMA PRESUPUESTARIO:** 01050205 Planeación y presupuesto basado en resultados  
**PROYECTO PRESUPUESTARIO:** 010502050107 Planeación y evaluación para el desarrollo municipal 010502050108 Operación y seguimiento del COPLADEMUN  
**OBJETIVO DEL PROGRAMA PRESUPUESTARIO:** Incluye las acciones y procedimientos necesarios para desarrollar y fortalecer las fases para la planeación, programación, presupuestación, seguimiento y evaluación programático - presupuestal, considerando las fases del registro contable - presupuestal y el correspondiente proceso de rendición de cuentas, adicionalmente, incluye los procedimientos de planeación y evaluación de los planes de desar  
**DEPENDENCIA GENERAL:** E02 Informática  
**DEPENDENCIA AUXILIAR:** 165 Planeación, E02 Informática

**ESTRUCTURA DEL INDICADOR**

**NOMBRE DEL INDICADOR:** Porcentaje de alineación de formatos de PbRM en cumplimiento al Manual de Planeación, programación y presupuestación  
**FÓRMULA DEL CÁLCULO:** (Formatos PbRM requisitados en alineación al Manual de Planeación, programación y Presupuestación vigente/Total de formatos PbRM manejados por ayuntamiento)\*100  
**INTERPRETACIÓN:** PbRM alineados  
**DIMENSIÓN QUE ATIENDE:** Eficiencia **FRECUENCIA DE MEDICIÓN:** Trimestral  
**DESCRIPCIÓN DEL FACTOR DE COMPARACIÓN:** Resultados 2023  
**AMBITO GEOGRAFICO:** Local municipal  
**COBERTURA:** Población municipal  
**LINEA BASE:** Enero 2024  
**Numero:** NA 1.1

**COMPORTAMIENTO DE LAS VARIABLES DURANTE EL TRIMESTRE: Octubre-Diciembre**

VARIABLE	UNIDAD DE MEDIDA	OPERACION	META ANUAL	AVANCE TRIMESTRAL				AVANCE ACUMULADO			
				Programado	%	Alcanzado	%	Programado	%	Alcanzado	%
Formatos PbRM requisitados en alineación al Manual de Planeación, programación y Presupuestación vigente	Formatos	Sumable	1,090.00	0.00	0.00	0.00	0.00	1,090.00	100.00	1,090.00	100.00
Total de formatos PbRM manejados por ayuntamiento	Formatos	Sumable	1,090.00	0.00	0.00	0.00	0.00	1,090.00	100.00	1,090.00	100.00

**COMPORTAMIENTO DEL INDICADOR**

**DESCRIPCION DE LA META ANUAL**

PbRM alineados


META ANUAL	TRIMESTRE: Octubre-Diciembre							
	AVANCE TRIMESTRAL				AVANCE ACUMULADO			
	Programado	Alcanzado	EF%	SEMAFORO	Programado	Alcanzado	EF%	SEMAFORO
100.00	0.00	0.00	0.00		100.00	100.00	100.00	

DESCRIPCIÓN DE RESULTADOS Y JUSTIFICACIÓN EN CASO DE VARIACIÓN SUPERIOR A ±10 % RESPECTO A LO PROGRAMADO  
 Se cumple

**EVALUACION DEL INDICADOR**

Satisfactorio

**DEPENDENCIA GENERAL:** E02 Informática  
**DEPENDENCIA AUXILIAR:** 165 Planeación, E02 Informática



ELABORO  
**MEJOR GOBIERNO**  
 TERCER SEMESTRE 2023-2024  
 PRESIDENCIA MUNICIPAL  
 DIRECCIÓN GENERAL DE PLANEACIÓN, INNOVACIÓN Y SIMPLIFICACIÓN ADMINISTRATIVA  
 C.P. Alfredo Quezada



VO. BO.  
**MEJOR GOBIERNO**  
 TERCER SEMESTRE 2023-2024  
 PRESIDENCIA MUNICIPAL  
 DIRECCIÓN GENERAL DE PLANEACIÓN, INNOVACIÓN Y SIMPLIFICACIÓN ADMINISTRATIVA  
 UNIDAD DE INFORMACIÓN, PLANEACIÓN Y EVALUACIÓN  
 Lc. Benjamin Montoya Estevez

**PILAR DE DESARROLLO / EJE TRANSVERSAL:** II Eje transversal II: Gobierno Moderno, Capaz y Responsable

**TEMA DE DESARROLLO:** Gestión para Resultados y evaluación del desempeño

**PROGRAMA PRESUPUESTARIO:** 01050205 Planeación y presupuesto basado en resultados

**PROYECTO PRESUPUESTARIO:** 010502050107 Planeación y evaluación para el desarrollo municipal 010502050108 Operación y seguimiento del COPLADEMUN

**OBJETIVO DEL PROGRAMA PRESUPUESTARIO:** Incluye las acciones y procedimientos necesarios para desarrollar y fortalecer las fases para la planeación, programación, presupuestación, seguimiento y evaluación programático - presupuestal, considerando las fases del registro contable - presupuestal y el correspondiente proceso de rendición de cuentas, adicionalmente, incluye los procedimientos de planeación y evaluación de los planes de desar

**DEPENDENCIA GENERAL:** E02 Informática

**DEPENDENCIA AUXILIAR:** 165 Planeación, E02 Informática

**ESTRUCTURA DEL INDICADOR**

**NOMBRE DEL INDICADOR:** Porcentaje de informes de avance del Plan de Desarrollo Municipal presentados.

**FÓRMULA DEL CÁLCULO:** (Informes de avance del Plan de Desarrollo Municipal presentados / Informes de avance del Plan de Desarrollo Municipal programados) \*100

**INTERPRETACIÓN:** Informe de avance al plan de desarrollo municipal

**DIMENSIÓN QUE ATIENDE:** Eficiencia **FRECUENCIA DE MEDICIÓN:** Trimestral

**DESCRIPCIÓN DEL FACTOR DE COMPARACIÓN:** Resultados 2023

**AMBITO GEOGRAFICO:** Local municipal

**COBERTURA:** Poblacion municipal

**LINEA BASE:** Enero 2024

Numero: NC 4

**COMPORTAMIENTO DE LAS VARIABLES DURANTE EL TRIMESTRE: Octubre-Diciembre**

VARIABLE	UNIDAD DE MEDIDA	OPERACION	META ANUAL	AVANCE TRIMESTRAL				AVANCE ACUMULADO			
				Programado	%	Alcanzado	%	Programado	%	Alcanzado	%
Informes de avance del Plan de Desarrollo Municipal presentados	Informe	Sumable	2.00	1.00	50.00	1.00	100.00	2.00	100.00	2.00	100.00
Informes de avance del Plan de Desarrollo Municipal programados	Informe	Sumable	2.00	1.00	50.00	1.00	100.00	2.00	100.00	2.00	100.00

**COMPORTAMIENTO DEL INDICADOR**

**DESCRIPCION DE LA META ANUAL**

Informe de avance al plan de desarrollo municipal

META ANUAL	TRIMESTRE: Octubre-Diciembre							
	AVANCE TRIMESTRAL				AVANCE ACUMULADO			
	Programado	Alcanzado	EF%	SEMAFORO	Programado	Alcanzado	EF%	SEMAFORO
100.00	100.00	100.00	100.00	Verde	100.00	100.00	100.00	Verde

DESCRIPCIÓN DE RESULTADOS Y JUSTIFICACIÓN EN CASO DE VARIACIÓN SUPERIOR A ± 10 % RESPECTO A LO PROGRAMADO  
Se cumple con el resultado

**EVALUACION DEL INDICADOR**

Satisfactorio

**DEPENDENCIA GENERAL:** E02 Informática

**DEPENDENCIA AUXILIAR:** 165 Planeación, E02 Informática



VO. BO.  
*Benjamin Estvez*  
Lic. Benjamin Montoya Estevez



**PILAR DE DESARROLLO / EJE TRANSVERSAL:** II Eje transversal II: Gobierno Moderno, Capaz y Responsable  
**TEMA DE DESARROLLO:** Gestión para Resultados y evaluación del desempeño  
**PROGRAMA PRESUPUESTARIO:** 01050205 Planeación y presupuesto basado en resultados  
**PROYECTO PRESUPUESTARIO:** 010502050107 Planeación y evaluación para el desarrollo municipal 010502050108 Operación y seguimiento del COPLADEMUN  
**OBJETIVO DEL PROGRAMA PRESUPUESTARIO:** Incluye las acciones y procedimientos necesarios para desarrollar y fortalecer las fases para la planeación, programación, presupuestación, seguimiento y evaluación programático - presupuestal, considerando las fases del registro contable - presupuestal y el correspondiente proceso de rendición de cuentas, adicionalmente, incluye los procedimientos de planeación y evaluación de los planes de desar  
**DEPENDENCIA GENERAL:** E02 Informática  
**DEPENDENCIA AUXILIAR:** 165 Planeación, E02 Informática

**ESTRUCTURA DEL INDICADOR**

**NOMBRE DEL INDICADOR:** Porcentaje de cumplimiento en la elaboración y publicación del PAE.  
**FÓRMULA DEL CÁLCULO:** (Elaboración y publicación del PAE / Documento programado a elaborar y publicar) \*100  
**INTERPRETACIÓN:** Elaboración y publicación del PAE  
**DIMENSIÓN QUE ATIENDE:** Eficiencia **FRECUENCIA DE MEDICIÓN:** Trimestral  
**DESCRIPCIÓN DEL FACTOR DE COMPARACIÓN:** Resultados 2023  
**AMBITO GEOGRAFICO:** Local Municipal  
**COBERTURA:** Poblacion Municipal  
**LINEABASE:** Enero 2024

Numero: NC 3

**COMPORTAMIENTO DE LAS VARIABLES DURANTE EL TRIMESTRE: Octubre-Diciembre**

VARIABLE	UNIDAD DE MEDIDA	OPERACION	META ANUAL	AVANCE TRIMESTRAL				AVANCE ACUMULADO			
				Programado	%	Alcanzado	%	Programado	%	Alcanzado	%
Elaboración y publicación del PAE	PAE	Sumable	1.00	1.00	100.00	1.00	100.00	1.00	100.00	1.00	100.00
Documento programado a elaborar y publicar	PAE	Sumable	1.00	1.00	100.00	1.00	100.00	1.00	100.00	1.00	100.00

**COMPORTAMIENTO DEL INDICADOR**

**DESCRIPCION DE LA META ANUAL**


Elaborar y publicar el PAE

META ANUAL	TRIMESTRE: Octubre-Diciembre							
	AVANCE TRIMESTRAL				AVANCE ACUMULADO			
	Programado	Alcanzado	EF%	SEMAFORO	Programado	Alcanzado	EF%	SEMAFORO
100.00	100.00	100.00	100.00	Verde	100.00	100.00	100.00	Verde

**DESCRIPCIÓN DE RESULTADOS Y JUSTIFICACIÓN EN CASO DE VARIACIÓN SUPERIOR A ±10 % RESPECTO A LO PROGRAMADO**  
 Se logró alcanzar el resultado del indicador.

**EVALUACION DEL INDICADOR**

**Satisfactorio**  
**DEPENDENCIA GENERAL:** E02 Informática  
**DEPENDENCIA AUXILIAR:** 165 Planeación, E02 Informática



**PILAR DE DESARROLLO / EJE TRANSVERSAL:** II Eje transversal II: Gobierno Moderno, Capaz y Responsable  
**TEMA DE DESARROLLO:** Gestión para Resultados y evaluación del desempeño  
**PROGRAMA PRESUPUESTARIO:** 01050205 Planeación y presupuesto basado en resultados  
**PROYECTO PRESUPUESTARIO:** 01050205107 Planeación y evaluación para el desarrollo municipal 01050205108 Operación y seguimiento del COPLADEMUN  
**OBJETIVO DEL PROGRAMA PRESUPUESTARIO:** Incluye las acciones y procedimientos necesarios para desarrollar y fortalecer las fases para la planeación, programación, presupuestación, seguimiento y evaluación programático - presupuestal, considerando las fases del registro contable - presupuestal y el correspondiente proceso de rendición de cuentas, adicionalmente, incluye los procedimientos de planeación y evaluación de los planes de desar  
**DEPENDENCIA GENERAL:** E02 Informática  
**DEPENDENCIA AUXILIAR:** 165 Planeación, E02 Informática

**ESTRUCTURA DEL INDICADOR**

**NOMBRE DEL INDICADOR:** Porcentaje de asesorías brindadas en materia del Sistema de Evaluación del Desempeño Municipal.  
**FÓRMULA DEL CÁLCULO:**  $(\text{Total de asesorías brindadas en materia del SED} / \text{Total de asesorías solicitadas en materia del SED}) * 100$   
**INTERPRETACIÓN:** Asesorías brindadas  
**DIMENSIÓN QUE ATIENDE:** Eficiencia **FRECUENCIA DE MEDICIÓN:** Trimestral  
**DESCRIPCIÓN DEL FACTOR DE COMPARACIÓN:** Resultados 2023  
**AMBITO GEOGRAFICO:** Local municipal  
**COBERTURA:** Población municipal  
**LÍNEA BASE:** Enero 2024

Numero: NC 2

**COMPORTAMIENTO DE LAS VARIABLES DURANTE EL TRIMESTRE: Octubre-Diciembre**

VARIABLE	UNIDAD DE MEDIDA	OPERACION	META ANUAL	AVANCE TRIMESTRAL				AVANCE ACUMULADO			
				Programado	%	Alcanzado	%	Programado	%	Alcanzado	%
Total de asesorías brindadas en materia del SED	Asesorías	Sumable	72.00	18.00	25.00	18.00	100.00	72.00	100.00	72.00	100.00
Total de asesorías solicitadas en materia del SED	Asesorías	Sumable	72.00	18.00	25.00	18.00	100.00	72.00	100.00	72.00	100.00

**COMPORTAMIENTO DEL INDICADOR**

**DESCRIPCION DE LA METAANUAL**

Asesorías brindadas

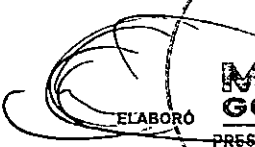
METAANUAL	TRIMESTRE: Octubre-Diciembre							
	AVANCE TRIMESTRAL				AVANCE ACUMULADO			
	Programado	Alcanzado	EF%	SEMAFORO	Programado	Alcanzado	EF%	SEMAFORO
100.00	100.00	100.00	100.00	Verde	100.00	100.00	100.00	Verde

**DESCRIPCIÓN DE RESULTADOS Y JUSTIFICACIÓN EN CASO DE VARIACIÓN SUPERIOR A ±10% RESPECTO A LO PROGRAMADO**  
 Se logró alcanzar el resultado del Indicador.

**EVALUACION DEL INDICADOR**

Satisfactorio

**DEPENDENCIA GENERAL:** E02 Informática  
**DEPENDENCIA AUXILIAR:** 165 Planeación, E02 Informática

ELABORÓ  
  
**MEJOR GOBIERNO**  
 TECAMAC 2022-2024  
 PRESIDENCIA MUNICIPAL  
 DIRECCIÓN GENERAL DE PLANEACIÓN,  
 INNOVACIÓN Y SIMPLIFICACIÓN  
 ADMINISTRATIVA  
 C.P. Alfredo Quezada Lemus

VO. BO.  
  
**MEJOR GOBIERNO**  
 TECAMAC 2022-2024  
 PRESIDENCIA MUNICIPAL  
 DIRECCIÓN GENERAL DE PLANEACIÓN,  
 INNOVACIÓN Y SIMPLIFICACIÓN  
 ADMINISTRATIVA  
 UNIDAD DE INFORMACIÓN, PLANEACIÓN,  
 REGULACIÓN Y EVALUACIÓN  
 Lic. Benjamín Montoya Estevez

**PILAR DE DESARROLLO / EJE TRANSVERSAL:** II Eje transversal II: Gobierno Moderno, Capaz y Responsable

**TEMA DE DESARROLLO:** Gestión para Resultados y evaluación del desempeño

**PROGRAMA PRESUPUESTARIO:** 01050205 Planeación y presupuesto basado en resultados

**PROYECTO PRESUPUESTARIO:** 010502050107 Planeación y evaluación para el desarrollo municipal 010502050108 Operación y seguimiento del COPLADEMUN

**OBJETIVO DEL PROGRAMA PRESUPUESTARIO:** Incluye las acciones y procedimientos necesarios para desarrollar y fortalecer las fases para la planeación, programación, presupuestación, seguimiento y evaluación programático - presupuestal, considerando las fases del registro contable - presupuestal y el correspondiente proceso de rendición de cuentas, adicionalmente, incluye los procedimientos de planeación y evaluación de los planes de desar

**DEPENDENCIA GENERAL:** E02 Informática

**DEPENDENCIA AUXILIAR:** 165 Planeación, E02 Informática

**ESTRUCTURA DEL INDICADOR**

**NOMBRE DEL INDICADOR:** Porcentaje de matrices de indicadores de resultados bajo la MML adoptadas.

**FÓRMULA DEL CÁLCULO:** (Matrices de indicadores por resultados adoptadas por el municipio/Matrices de indicadores por resultados aprobadas)\*100

**INTERPRETACIÓN:** Porcentaje de matrices de indicadores bajo la MML adoptadas

**DIMENSIÓN QUE ATIENDE:** Eficiencia **FRECUENCIA DE MEDICIÓN:** Anual

**DESCRIPCIÓN DEL FACTOR DE COMPARACIÓN:** Resultados 2023

**AMBITO GEOGRAFICO:** Local municipal

**COBERTURA:** Poblacion municipal

**LINEABASE:** Enero 2024

Numero: NC 1

**COMPORTAMIENTO DE LAS VARIABLES DURANTE EL TRIMESTRE: Octubre-Diciembre**

VARIABLE	UNIDAD DE MEDIDA	OPERACION	META ANUAL	AVANCE TRIMESTRAL				AVANCE ACUMULADO			
				Programado	%	Alcanzado	%	Programado	%	Alcanzado	%
Matrices de indicadores por resultados adoptadas por el municipio	Matrices	No sumable	40.00	40.00	100.00	40.00	100.00	40.00	100.00	40.00	100.00
Matrices de indicadores por resultados aprobadas	Matrices	No sumable	40.00	40.00	100.00	40.00	100.00	40.00	100.00	40.00	100.00

**COMPORTAMIENTO DEL INDICADOR**

**DESCRIPCION DE LA META ANUAL**

Matrices aprobadas

META ANUAL	TRIMESTRE: Octubre-Diciembre							
	AVANCE TRIMESTRAL				AVANCE ACUMULADO			
	Programado	Alcanzado	EF%	SEMAFORO	Programado	Alcanzado	EF%	SEMAFORO
100.00	100.00	100.00	100.00	Verde	100.00	100.00	100.00	Verde

DESCRIPCIÓN DE RESULTADOS Y JUSTIFICACIÓN EN CASO DE VARIACIÓN SUPERIOR A ± 10 % RESPECTO A LO PROGRAMADO  
Se coloca el semáforo en verde

**EVALUACION DEL INDICADOR**

Satisfactorio

**DEPENDENCIA GENERAL:** E02 Informática

**DEPENDENCIA AUXILIAR:** 165 Planeación, E02 Informática


ELABORÓ




**MEJOR GOBIERNO**  
TECNOLOGÍA PARA EL BIENESTAR  
PRESIDENCIA MUNICIPAL  
DIRECCIÓN GENERAL DE PLANEACIÓN,  
INNOVACIÓN Y SIMPLIFICACIÓN ADMINISTRATIVA

C.P. Alfredo Quezada Lemus

VO. BO.



Lic. Benjamin Montoya Estevez



**MEJOR GOBIERNO**  
TECNOLOGÍA PARA EL BIENESTAR  
PRESIDENCIA MUNICIPAL  
DIRECCIÓN GENERAL DE PLANEACIÓN,  
INNOVACIÓN Y SIMPLIFICACIÓN ADMINISTRATIVA  
JEFE DE INFORMACIÓN, PLANEACIÓN  
PRESUPUESTACIÓN Y EVALUACIÓN

**PILAR DE DESARROLLO / EJE TRANSVERSAL:** II Eje transversal II: Gobierno Moderno, Capaz y Responsable  
**TEMA DE DESARROLLO:** Gestión para Resultados y evaluación del desempeño  
**PROGRAMA PRESUPUESTARIO:** 01050205 Planeación y presupuesto basado en resultados  
**PROYECTO PRESUPUESTARIO:** 010502050107 Planeación y evaluación para el desarrollo municipal 010502050108 Operación y seguimiento del COPLADEMUN  
**OBJETIVO DEL PROGRAMA PRESUPUESTARIO:** Incluye las acciones y procedimientos necesarios para desarrollar y fortalecer las fases para la planeación, programación, presupuestación, seguimiento y evaluación programático - presupuestal, considerando las fases del registro contable - presupuestal y el correspondiente proceso de rendición de cuentas, adicionalmente, incluye los procedimientos de planeación y evaluación de los planes de desar  
**DEPENDENCIA GENERAL:** E02 Informática  
**DEPENDENCIA AUXILIAR:** 165 Planeación, E02 Informática

**ESTRUCTURA DEL INDICADOR**

**NOMBRE DEL INDICADOR:** Porcentaje de cumplimiento de obras y acciones del Plan de Desarrollo Municipal.  
**FÓRMULA DEL CÁLCULO:** (Obras y acciones contenidas en el PDM cumplidas/Total de Obras y acciones contenidas en el PDM) \*100  
**INTERPRETACIÓN:** Porcentaje de cumplimiento de obras y acciones del plan de desarrollo municipal  
**DIMENSIÓN QUE ATIENDE:** Eficiencia **FRECUENCIA DE MEDICIÓN:** Anual  
**DESCRIPCIÓN DEL FACTOR DE COMPARACIÓN:** Resultados 2023  
**AMBITO GEOGRAFICO:** Local municipal  
**COBERTURA:** Poblacion municipal  
**LÍNEA BASE:** Enero 2024  
**Numero:** NP 1

**COMPORTAMIENTO DE LAS VARIABLES DURANTE EL TRIMESTRE: Octubre-Diciembre**

VARIABLE	UNIDAD DE MEDIDA	OPERACION	META ANUAL	AVANCE TRIMESTRAL				AVANCE ACUMULADO			
				Programado	%	Alcanzado	%	Programado	%	Alcanzado	%
Obras y acciones contenidas en el PDM cumplidas	Acciones	No sumable	418.00	418.00	100.00	418.00	100.00	418.00	100.00	418.00	100.00
Total de Obras y acciones contenidas en el PDM	Acciones	No sumable	418.00	418.00	100.00	418.00	100.00	418.00	100.00	418.00	100.00

**COMPORTAMIENTO DEL INDICADOR**

**DESCRIPCION DE LA META ANUAL**

Líneas de acción cumplidas


METAANUAL	TRIMESTRE: Octubre-Diciembre							
	AVANCE TRIMESTRAL				AVANCE ACUMULADO			
	Programado	Alcanzado	EF%	SEMAFORO	Programado	Alcanzado	EF%	SEMAFORO
100.00	100.00	100.00	100.00	Verde	100.00	100.00	100.00	Verde

**DESCRIPCIÓN DE RESULTADOS Y JUSTIFICACIÓN EN CASO DE VARIACIÓN SUPERIOR A ± 10 % RESPECTO A LO PROGRAMADO**  
 Se alcanza el resultado del indicador

**EVALUACION DEL INDICADOR**

Satisfactorio

**DEPENDENCIA GENERAL:** E02 Informática  
**DEPENDENCIA AUXILIAR:** 165 Planeación, E02 Informática





**PILAR DE DESARROLLO / EJE TRANSVERSAL:** II Eje transversal II; Gobierno Moderno, Capaz y Responsable  
**TEMA DE DESARROLLO:** Gestión para Resultados y evaluación del desempeño  
**PROGRAMA PRESUPUESTARIO:** 01050205 Planeación y presupuesto basado en resultados  
**PROYECTO PRESUPUESTARIO:** 010502050107 Planeación y evaluación para el desarrollo municipal 010502050108 Operación y seguimiento del COPLADEMUN  
**OBJETIVO DEL PROGRAMA PRESUPUESTARIO:** Incluye las acciones y procedimientos necesarios para desarrollar y fortalecer las fases para la planeación, programación, presupuestación, seguimiento y evaluación programático - presupuestal, considerando las fases del registro contable - presupuestal y el correspondiente proceso de rendición de cuentas, adicionalmente, incluye los procedimientos de planeación y evaluación de los planes de desar  
**DEPENDENCIA GENERAL:** E02 Informática  
**DEPENDENCIA AUXILIAR:** 165 Planeación, E02 Informática

**ESTRUCTURA DEL INDICADOR**

**NOMBRE DEL INDICADOR:** Porcentaje de cumplimiento en la ejecución del Plan de Desarrollo Municipal  
**FÓRMULA DEL CÁLCULO:** (Objetivos, Estrategias y Líneas de acción contenidas en el PDM cumplidas / Total de Objetivos, Estrategias y Líneas de acción contenidas en el PDM) \*100  
**INTERPRETACIÓN:** Porcentaje de cumplimiento en la ejecución del plan de desarrollo municipal  
**DIMENSIÓN QUE ATIENDE:** Eficiencia **FRECUENCIA DE MEDICIÓN:** Anual  
**DESCRIPCIÓN DEL FACTOR DE COMPARACIÓN:** Resultados 2023  
**AMBITO GEOGRAFICO:** Local municipal  
**COBERTURA:** Poblacion municipal  
**LINEA BASE:** Enero 2024  
**Numero:** NF 1

**COMPORTAMIENTO DE LAS VARIABLES DURANTE EL TRIMESTRE: Octubre-Diciembre**

VARIABLE	UNIDAD DE MEDIDA	OPERACION	META ANUAL	AVANCE TRIMESTRAL				AVANCE ACUMULADO			
				Programado	%	Alcanzado	%	Programado	%	Alcanzado	%
Objetivos, Estrategias y Líneas de acción contenidas en el PDM cumplidas	Objetivos	No sumable	685.00	685.00	100.00	685.00	100.00	685.00	100.00	685.00	100.00
Total de Objetivos, Estrategias y Líneas de acción contenidas en el PDM	Objetivos	No sumable	685.00	685.00	100.00	685.00	100.00	685.00	100.00	685.00	100.00

**COMPORTAMIENTO DEL INDICADOR**

**DESCRIPCIÓN DE LA META ANUAL**

Objetivos cumplidos


META ANUAL	TRIMESTRE: Octubre-Diciembre							
	AVANCE TRIMESTRAL				AVANCE ACUMULADO			
	Programado	Alcanzado	EF%	SEMAFORO	Programado	Alcanzado	EF%	SEMAFORO
100.00	100.00	100.00	100.00	Verde	100.00	100.00	100.00	Verde

**DESCRIPCIÓN DE RESULTADOS Y JUSTIFICACIÓN EN CASO DE VARIACIÓN SUPERIOR A ± 10 % RESPECTO A LO PROGRAMADO**  
 Se alcanza el resultado del indicador

**EVALUACION DEL INDICADOR**

Satisfactorio

**DEPENDENCIA GENERAL:** E02 Informática  
**DEPENDENCIA AUXILIAR:** 165 Planeación, E02 Informática

ELABORÓ  
  
**MEJOR GOBIERNO**  
 TECÁMAG 2022-2024  
 PRESIDENCIA MUNICIPAL  
 DIRECCIÓN GENERAL DE PLANEACIÓN,  
 INNOVACIÓN Y SIMPLIFICACIÓN  
 ADMINISTRATIVA  
 C.P. Alfredo Quezada Lemus

VO. BO  
  
**MEJOR GOBIERNO**  
 TECÁMAG 2022-2024  
 PRESIDENCIA MUNICIPAL  
 DIRECCIÓN GENERAL DE PLANEACIÓN,  
 INNOVACIÓN Y SIMPLIFICACIÓN  
 ADMINISTRATIVA  
 UNIDAD DE INFORMACIÓN, PLANEACIÓN,  
 PRESUPUESTACIÓN Y EVALUACIÓN  
 Lic. Benjamín Montoya Estevez

**PILAR DE DESARROLLO / EJE TRANSVERSAL:** III Eje transversal III: Tecnología y Coordinación para el Buen Gobierno  
**TEMA DE DESARROLLO:** Municipio moderno en tecnologías de Información y comunicaciones  
**PROGRAMA PRESUPUESTARIO:** 01080501 Gobierno electrónico  
**PROYECTO PRESUPUESTARIO:** 010805010103 Innovación gubernamental con tecnologías de Información  
**OBJETIVO DEL PROGRAMA PRESUPUESTARIO:** Engloba todas las actividades o servicios que las administraciones municipales otorgan a la población a través de tecnologías de información, mejorando la eficiencia y eficacia en los procesos facilitando la operación y distribución de información que se brinda a la población.  
**DEPENDENCIA GENERAL:** E02 Informática  
**DEPENDENCIA AUXILIAR:** 137 Simplificación Administrativa, E02 Informática

**ESTRUCTURA DEL INDICADOR**

**NOMBRE DEL INDICADOR:** Porcentaje de reportes de incidencias de TIC's atendidos.  
**FÓRMULA DEL CÁLCULO:** (Reportes de incidencias de TIC's atendidos/ Total de reportes presentados)\*100  
**INTERPRETACIÓN:** reportes de incidencias de TIC's atendidos.  
**DIMENSIÓN QUE ATIENDE:** Eficiencia **FRECUENCIA DE MEDICIÓN:** Trimestral  
**DESCRIPCIÓN DEL FACTOR DE COMPARACIÓN:** resultados 2023  
**AMBITO GEOGRAFICO:** Local municipal  
**COBERTURA:** Población municipal  
**LINEABASE:** enero 2024  
**Numero:** NA 4.1

**COMPORTAMIENTO DE LAS VARIABLES DURANTE EL TRIMESTRE: Octubre-Diciembre**

VARIABLE	UNIDAD DE MEDIDA	OPERACION	META ANUAL	AVANCE TRIMESTRAL				AVANCE ACUMULADO			
				Programado	%	Alcanzado	%	Programado	%	Alcanzado	%
Reportes de incidencias de TIC's atendidos	Incidencias	Sumable	1,050.00	264.00	25.14	346.00	131.06	1,050.00	100.00	987.00	94.00
Total de reportes presentados	Incidencias	Sumable	1,050.00	264.00	25.14	152.00	57.58	1,050.00	100.00	681.00	62.95

**COMPORTAMIENTO DEL INDICADOR**

**DESCRIPCION DE LA META ANUAL**


reportes de incidencias de TIC's atendidos.

META ANUAL	TRIMESTRE: Octubre-Diciembre							
	AVANCE TRIMESTRAL				AVANCE ACUMULADO			
	Programado	Alcanzado	EF%	SEMAFORO	Programado	Alcanzado	EF%	SEMAFORO
100.00	100.00	227.63	227.63	Rojo	100.00	149.32	149.32	Rojo

**DESCRIPCIÓN DE RESULTADOS Y JUSTIFICACIÓN EN CASO DE VARIACIÓN SUPERIOR A ± 10 % RESPECTO A LO PROGRAMADO**  
 No se logra alcanzar el resultado esperado.

**EVALUACION DEL INDICADOR**

**Critico**  
**DEPENDENCIA GENERAL:** E02 Informática  
**DEPENDENCIA AUXILIAR:** 137 Simplificación Administrativa, E02 Informática

ELABORÓ  
  
**MEJOR GOBIERNO**  
 TECAMAC 2022-2024  
 PRESIDENCIA MUNICIPAL  
 DIRECCIÓN GENERAL DE PLANEACIÓN,  
 INNOVACIÓN Y SIMPLIFICACIÓN  
 ADMINISTRATIVA  
 C.P. Alfredo Quezada Lemus

  
**MEJOR GOBIERNO**  
 TECAMAC 2022-2024  
 PRESIDENCIA MUNICIPAL  
 DIRECCIÓN GENERAL DE PLANEACIÓN,  
 INNOVACIÓN Y SIMPLIFICACIÓN  
 ADMINISTRATIVA  
 UNIDAD DE INFORMACIÓN, PLANEACIÓN  
 PRESUPUESTARIA Y EVALUACIÓN  
 Lic. Benjamín Montoya Estay

**PILAR DE DESARROLLO / EJE TRANSVERSAL:** III Eje transversal III: Tecnología y Coordinación para el Buen Gobierno  
**TEMA DE DESARROLLO:** Municipio moderno en tecnologías de información y comunicaciones  
**PROGRAMA PRESUPUESTARIO:** 01080501 Gobierno electrónico  
**PROYECTO PRESUPUESTARIO:** 0108050103 Innovación gubernamental con tecnologías de información  
**OBJETIVO DEL PROGRAMA PRESUPUESTARIO:** Engloba todas las actividades o servicios que las administraciones municipales otorgan a la población a través de tecnologías de información, mejorando la eficiencia y eficacia en los procesos facilitando la operación y distribución de información que se brinda a la población.  
**DEPENDENCIA GENERAL:** E02 Informática  
**DEPENDENCIA AUXILIAR:** 137 Simplificación Administrativa, E02 Informática

**ESTRUCTURA DEL INDICADOR**

**NOMBRE DEL INDICADOR:** Porcentaje de Servidores capacitados.  
**FÓRMULA DEL CÁLCULO:** (Servidores públicos capacitados/Servidores públicos programados para ser capacitados)\*100  
**INTERPRETACIÓN:** Servidores capacitados.  
**DIMENSIÓN QUE ATIENDE:** Eficiencia  
**DESCRIPCIÓN DEL FACTOR DE COMPARACIÓN:** resultados 2023  
**AMBITO GEOGRAFICO:** Local municipal  
**COBERTURA:** Servidores Públicos  
**LINEA BASE:** enero 2024  
**FRECUENCIA DE MEDICIÓN:** Mensual  
**Numero:** NA 3.2

**COMPORTAMIENTO DE LAS VARIABLES DURANTE EL TRIMESTRE: Octubre-Diciembre**

VARIABLE	UNIDAD DE MEDIDA	OPERACION	META ANUAL	AVANCE TRIMESTRAL				AVANCE ACUMULADO			
				Programado	%	Alcanzado	%	Programado	%	Alcanzado	%
Servidores públicos capacitados	Servidores capacitados	Sumable	4,400.00	1,100.00	25.00	3.00	0.27	4,400.00	100.00	272.00	6.18
Servidores públicos programados para ser capacitados	Servidores capacitados	Sumable	4,400.00	1,100.00	25.00	1,100.00	100.00	4,400.00	100.00	4,400.00	100.00

**COMPORTAMIENTO DEL INDICADOR**

**DESCRIPCION DE LA META ANUAL**

Servidores capacitados.


META ANUAL	TRIMESTRE: Octubre-Diciembre							
	AVANCE TRIMESTRAL				AVANCE ACUMULADO			
	Programado	Alcanzado	EF%	SEMAFORO	Programado	Alcanzado	EF%	SEMAFORO
100.00	100.00	0.27	0.27	Rojo	100.00	6.18	6.18	Rojo

**DESCRIPCIÓN DE RESULTADOS Y JUSTIFICACIÓN EN CASO DE VARIACIÓN SUPERIOR A ±10 % RESPECTO A LO PROGRAMADO**  
 No se logra alcanzar el resultado esperado.

**EVALUACION DEL INDICADOR**

Crítica

**DEPENDENCIA GENERAL:** E02 Informática  
**DEPENDENCIA AUXILIAR:** 137 Simplificación Administrativa, E02 Informática



**PILAR DE DESARROLLO / EJE TRANSVERSAL:** III Eje transversal III: Tecnología y Coordinación para el Buen Gobierno  
**TEMA DE DESARROLLO:** Municipio moderno en tecnologías de información y comunicaciones  
**PROGRAMA PRESUPUESTARIO:** 01080501 Gobierno electrónico  
**PROYECTO PRESUPUESTARIO:** 0108050103 Innovación gubernamental con tecnologías de información  
**OBJETIVO DEL PROGRAMA PRESUPUESTARIO:** Engloba todas las actividades o servicios que las administraciones municipales otorgan a la población a través de tecnologías de información, mejorando la eficiencia y eficacia en los procesos facilitando la operación y distribución de información que se brinda a la población.  
**DEPENDENCIA GENERAL:** E02 Informática  
**DEPENDENCIA AUXILIAR:** 137 Simplificación Administrativa, E02 Informática

**ESTRUCTURA DEL INDICADOR**

**NOMBRE DEL INDICADOR:** Porcentaje en el cumplimiento del Programa de capacitación  
**FÓRMULA DEL CÁLCULO:** (Cursos impartidos/Cursos programados)\*100  
**INTERPRETACIÓN:** cumplimiento del Programa de capacitación  
**DIMENSIÓN QUE ATIENDE:** Eficiencia **FRECUENCIA DE MEDICIÓN:** Mensual  
**DESCRIPCIÓN DEL FACTOR DE COMPARACIÓN:** resultados 2023  
**AMBITO GEOGRAFICO:** Local municipal  
**COBERTURA:** Servidores Públicos  
**LINEA BASE:** enero 2024  
**Numero:** NA 3.1

**COMPORTAMIENTO DE LAS VARIABLES DURANTE EL TRIMESTRE: Octubre-Diciembre**

VARIABLE	UNIDAD DE MEDIDA	OPERACION	META ANUAL	AVANCE TRIMESTRAL				AVANCE ACUMULADO			
				Programado	%	Alcanzado	%	Programado	%	Alcanzado	%
Cursos impartidos	Cursos	Sumable	40.00	10.00	25.00	2.00	20.00	40.00	100.00	20.00	50.00
Cursos programados	Cursos	Sumable	40.00	10.00	25.00	10.00	100.00	40.00	100.00	40.00	100.00

**COMPORTAMIENTO DEL INDICADOR**

**DESCRIPCION DE LA META ANUAL**

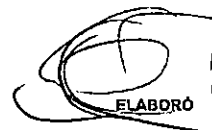

cumplimiento del Programa de capacitación

META ANUAL	TRIMESTRE: Octubre-Diciembre							
	AVANCE TRIMESTRAL				AVANCE ACUMULADO			
	Programado	Alcanzado	EF%	SEMAFORO	Programado	Alcanzado	EF%	SEMAFORO
100.00	100.00	20.00	20.00	Rojo	100.00	50.00	50.00	Rojo

**DESCRIPCIÓN DE RESULTADOS Y JUSTIFICACIÓN EN CASO DE VARIACIÓN SUPERIOR A ± 10 % RESPECTO A LO PROGRAMADO**  
 No se logra alcanzar el resultado del indicador

**EVALUACION DEL INDICADOR**

**En riesgo**  
**DEPENDENCIA GENERAL:** E02 Informática  
**DEPENDENCIA AUXILIAR:** 137 Simplificación Administrativa, E02 Informática

ELABORÓ  
  
 C.P. Alfredo Quezada Lemus  
  
 PRESIDENCIA MUNICIPAL  
 DIRECCIÓN GENERAL DE PLANEACIÓN,  
 INNOVACIÓN Y SIMPLIFICACIÓN  
 ADMINISTRATIVA

VO. BO  
  
 Lic. Benjamin Montoya Estevez  
  
 PRESIDENCIA MUNICIPAL  
 DIRECCIÓN GENERAL DE PLANEACIÓN,  
 INNOVACIÓN Y SIMPLIFICACIÓN  
 ADMINISTRATIVA  
 UNIDAD DE INFORMACIÓN, PLANEACIÓN  
 PRESUPUESTARIA Y EVALUACIÓN

**PILAR DE DESARROLLO / EJE TRANSVERSAL:** III Eje transversal III: Tecnología y Coordinación para el Buen Gobierno  
**TEMA DE DESARROLLO:** Municipio moderno en tecnologías de Información y comunicaciones  
**PROGRAMA PRESUPUESTARIO:** 01080501 Gobierno electrónico  
**PROYECTO PRESUPUESTARIO:** 010805010103 Innovación gubernamental con tecnologías de información  
**OBJETIVO DEL PROGRAMA PRESUPUESTARIO:** Engloba todas las actividades o servicios que las administraciones municipales otorgan a la población a través de tecnologías de información, mejorando la eficiencia y eficacia en los procesos facilitando la operación y distribución de información que se brinda a la población.  
**DEPENDENCIA GENERAL:** E02 Informática  
**DEPENDENCIA AUXILIAR:** 137 Simplificación Administrativa, E02 Informática

**ESTRUCTURA DEL INDICADOR**

**NOMBRE DEL INDICADOR:** Porcentaje de avance en la digitalización de documentos.  
**FÓRMULA DEL CÁLCULO:** (Total de documentos digitalizados/Documentación programada para digitalizar) \*100  
**INTERPRETACIÓN:** avance en la digitalización de documentos.  
**DIMENSIÓN QUE ATIENDE:** Eficiencia  
**DESCRIPCIÓN DEL FACTOR DE COMPARACIÓN:** resultados 2023  
**AMBITO GEOGRAFICO:** Local municipal  
**COBERTURA:** Población municipal  
**LÍNEA BASE:** enero 2024  
**FRECUENCIA DE MEDICIÓN:** Mensual  
**Numero:** NA 2.1

**COMPORTAMIENTO DE LAS VARIABLES DURANTE EL TRIMESTRE: Octubre-Diciembre**

VARIABLE	UNIDAD DE MEDIDA	OPERACION	META ANUAL	AVANCE TRIMESTRAL				AVANCE ACUMULADO			
				Programado	%	Alcanzado	%	Programado	%	Alcanzado	%
Total de documentos digitalizados	documentos	Sumable	1,000.00	250.00	25.00	107.00	42.80	1,000.00	100.00	1,945.00	194.50
Documentación programada para digitalizar	documentos	Sumable	1,000.00	250.00	25.00	250.00	100.00	1,000.00	100.00	1,000.00	100.00

**COMPORTAMIENTO DEL INDICADOR**

**DESCRIPCIÓN DE LA META ANUAL**

avance en la digitalización de documentos.


META ANUAL	TRIMESTRE: Octubre-Diciembre							
	AVANCE TRIMESTRAL				AVANCE ACUMULADO			
	Programado	Alcanzado	EF%	SEMAFORO	Programado	Alcanzado	EF%	SEMAFORO
100.00	100.00	42.80	42.80	Rojo	100.00	194.50	194.50	Rojo

**DESCRIPCIÓN DE RESULTADOS Y JUSTIFICACIÓN EN CASO DE VARIACIÓN SUPERIOR A ± 10 % RESPECTO A LO PROGRAMADO**  
 No se alcanza el resultado esperado del indicador.

**EVALUACION DEL INDICADOR**

**Critico**  
**DEPENDENCIA GENERAL:** E02 Informática  
**DEPENDENCIA AUXILIAR:** 137 Simplificación Administrativa, E02 Informática

ELABORÓ  
  
**MEJOR GOBIERNO**  
 TECAMAC 2023-2024  
**PRESIDENCIA MUNICIPAL**  
 DIRECCIÓN GENERAL DE PLANEACIÓN,  
 INNOVACIÓN Y SIMPLIFICACIÓN  
 ADMINISTRATIVA  
 C.P. Alfredo Quezada Lemus

vo. Bo.  
  
**MEJOR GOBIERNO**  
 TECAMAC 2023-2024  
**PRESIDENCIA MUNICIPAL**  
 DIRECCIÓN GENERAL DE GESTIÓN,  
 INNOVACIÓN Y SIMPLIFICACIÓN  
 ADMINISTRATIVA  
 UNIDAD DE MONITOREO, PLANEACIÓN  
 PRESUPUESTARIA Y EVALUACIÓN  
 Lic. Benjamin Montoya Estrovez

**PILAR DE DESARROLLO / EJE TRANSVERSAL:** (II) Eje transversal III: Tecnología y Coordinación para el Buen Gobierno  
**TEMA DE DESARROLLO:** Municipio moderno en tecnologías de Información y comunicaciones  
**PROGRAMA PRESUPUESTARIO:** 01060501 Gobierno electrónico  
**PROYECTO PRESUPUESTARIO:** 010605010103 Innovación gubernamental con tecnologías de información  
**OBJETIVO DEL PROGRAMA PRESUPUESTARIO:** Engloba todas las actividades o servicios que las administraciones municipales otorgan a la población a través de tecnologías de información, mejorando la eficiencia y eficacia en los procesos facilitando la operación y distribución de información que se brinda a la población.  
**DEPENDENCIA GENERAL:** E02 Informática  
**DEPENDENCIA AUXILIAR:** 137 Simplificación Administrativa, E02 Informática

**ESTRUCTURA DEL INDICADOR**

**NOMBRE DEL INDICADOR:** Porcentaje de convenios para la recepción de pagos electrónicos firmados.  
**FÓRMULA DEL CÁLCULO:** (Convenios firmados para la recepción de pagos electrónicos/Convenios gestionados para la recepción de pagos electrónicos) \*100  
**INTERPRETACIÓN:** convenios para la recepción de pagos electrónicos firmados.  
**DIMENSIÓN QUE ATIENDE:** Eficiencia  
**DESCRIPCIÓN DEL FACTOR DE COMPARACIÓN:** resultados 2023  
**AMBITO GEOGRAFICO:** Local municipal  
**COBERTURA:** Población municipal  
**LINEA BASE:** enero 2024

**FRECUENCIA DE MEDICIÓN:** Mensual

Numero: NA 1.3

**COMPORTAMIENTO DE LAS VARIABLES DURANTE EL TRIMESTRE: Octubre-Diciembre**

VARIABLE	UNIDAD DE MEDIDA	OPERACION	META ANUAL	AVANCE TRIMESTRAL				AVANCE ACUMULADO			
				Programado	%	Alcanzado	%	Programado	%	Alcanzado	%
Convenios firmados para la recepción de pagos electrónicos	Convenios	Sumable	1.00	1.00	100.00	0.00	0.00	1.00	100.00	1.00	100.00
Convenios gestionados para la recepción de pagos electrónicos	Convenios	Sumable	1.00	1.00	100.00	0.00	0.00	1.00	100.00	1.00	100.00

**COMPORTAMIENTO DEL INDICADOR**

**DESCRIPCION DE LA META ANUAL**

convenios para la recepción de pagos electrónicos firmados.


META ANUAL	TRIMESTRE: Octubre-Diciembre							
	AVANCE TRIMESTRAL				AVANCE ACUMULADO			
	Programado	Alcanzado	EF%	SEMAFORO	Programado	Alcanzado	EF%	SEMAFORO
100.00	100.00	0.00	0.00	rojo	100.00	100.00	100.00	rojo

**DESCRIPCIÓN DE RESULTADOS Y JUSTIFICACIÓN EN CASO DE VARIACIÓN SUPERIOR A ±10 % RESPECTO A LO PROGRAMADO**  
 Se logra alcanzar el resultado

**EVALUACION DEL INDICADOR**

Satisfactorio

**DEPENDENCIA GENERAL:** E02 Informática  
**DEPENDENCIA AUXILIAR:** 137 Simplificación Administrativa, E02 Informática

ELABORÓ  
  
**MEJOR GOBIERNO**  
 TECÁMAC 2023-2024  
 PRESIDENCIA MUNICIPAL  
 DIRECCIÓN GENERAL DE PLANEACIÓN,  
 INNOVACIÓN Y SIMPLIFICACIÓN ADMINISTRATIVA

C.P. Alfredo Quezada Lemus

VO. BO  
  
**MEJOR GOBIERNO**  
 TECÁMAC 2023-2024  
 PRESIDENCIA MUNICIPAL  
 DIRECCIÓN GENERAL DE PLANEACIÓN,  
 INNOVACIÓN Y SIMPLIFICACIÓN ADMINISTRATIVA  
 UNIDAD DE INFORMACIÓN, PLANIFICACIÓN PRESUPUESTARIA Y EVALUACIÓN

Lic. Benjamin Montoya Estevez

**PILAR DE DESARROLLO / EJE TRANSVERSAL:** III Eje transversal III: Tecnología y Coordinación para el Buen Gobierno  
**TEMA DE DESARROLLO:** Municipio moderno en tecnologías de información y comunicaciones  
**PROGRAMA PRESUPUESTARIO:** 01080501 Gobierno electrónico  
**PROYECTO PRESUPUESTARIO:** 0108050103 Innovación gubernamental con tecnologías de información  
**OBJETIVO DEL PROGRAMA PRESUPUESTARIO:** Engloba todas las actividades o servicios que las administraciones municipales otorgan a la población a través de tecnologías de información, mejorando la eficiencia y eficacia en los procesos facilitando la operación y distribución de información que se brinda a la población.  
**DEPENDENCIA GENERAL:** E02 Informática  
**DEPENDENCIA AUXILIAR:** 137 Simplificación Administrativa, E02 Informática

**ESTRUCTURA DEL INDICADOR**

**NOMBRE DEL INDICADOR:** Porcentaje de avance en la readecuación procedimental de tramites.  
**FÓRMULA DEL CÁLCULO:** (Procedimientos adecuados/Procedimientos programados)\*100  
**INTERPRETACIÓN:** avance en la readecuación procedimental de tramites.  
**DIMENSIÓN QUE ATIENDE:** Eficiencia  
**DESCRIPCIÓN DEL FACTOR DE COMPARACIÓN:** resultados 2023  
**AMBITO GEOGRAFICO:** Local municipal  
**COBERTURA:** Población municipal  
**LINEA BASE:** enero 2024  
**FRECUENCIA DE MEDICIÓN:** Mensual  
**Numero:** NA 1.2

**COMPORTAMIENTO DE LAS VARIABLES DURANTE EL TRIMESTRE: Octubre-Diciembre**

VARIABLE	UNIDAD DE MEDIDA	OPERACION	META ANUAL	AVANCE TRIMESTRAL				AVANCE ACUMULADO			
				Programado	%	Alcanzado	%	Programado	%	Alcanzado	%
Procedimientos adecuados	Procedimientos	Sumable	80.00	80.00	100.00	3.00	3.75	80.00	100.00	3.00	3.75
Procedimientos programados	Procedimientos	Sumable	80.00	80.00	100.00	80.00	100.00	80.00	100.00	80.00	100.00

**COMPORTAMIENTO DEL INDICADOR**

**DESCRIPCION DE LA META ANUAL**

avance en la readecuación procedimental de tramites.

META ANUAL	TRIMESTRE: Octubre-Diciembre							
	AVANCE TRIMESTRAL				AVANCE ACUMULADO			
	Programado	Alcanzado	EF%	SEMAFORO	Programado	Alcanzado	EF%	SEMAFORO
100.00	100.00	3.75	3.75	rojo	100.00	3.75	3.75	rojo

**DESCRIPCIÓN DE RESULTADOS Y JUSTIFICACIÓN EN CASO DE VARIACIÓN SUPERIOR A ±10 % RESPECTO A LO PROGRAMADO**  
 No se alcanza el resultado


**EVALUACIÓN DEL INDICADOR**

**Critico**  
**DEPENDENCIA GENERAL:** E02 Informática  
**DEPENDENCIA AUXILIAR:** 137 Simplificación Administrativa, E02 Informática

ELABORÓ  
  
 C.P. Alfredo Quezada Lemus



VO. BO.  
  
 c. Benjamin Montoya Estovez



**PILAR DE DESARROLLO / EJE TRANSVERSAL:** III Eje transversal III: Tecnología y Coordinación para el Buen Gobierno  
**TEMA DE DESARROLLO:** Municipio moderno en tecnologías de información y comunicaciones  
**PROGRAMA PRESUPUESTARIO:** 01080501 Gobierno electrónico  
**PROYECTO PRESUPUESTARIO:** 0108050103 Innovación gubernamental con tecnologías de información  
**OBJETIVO DEL PROGRAMA PRESUPUESTARIO:** Engloba todas las actividades o servicios que las administraciones municipales otorgan a la población a través de tecnologías de información, mejorando la eficiencia y eficacia en los procesos facilitando la operación y distribución de información que se brinda a la población.  
**DEPENDENCIA GENERAL:** E02 Informática  
**DEPENDENCIA AUXILIAR:** 137 Simplificación Administrativa, E02 Informática

**ESTRUCTURA DEL INDICADOR**

**NOMBRE DEL INDICADOR:** Porcentaje trámites incorporados al programa de e-gobierno.  
**FÓRMULA DEL CÁLCULO:** (Trámites incorporados al programa de e-gobierno/Total de tramites seleccionados para el programa e-gobierno)\*100  
**INTERPRETACIÓN:** trámites incorporados al programa de e-gobierno.  
**DIMENSIÓN QUE ATIENDE:** Eficiencia **FRECUENCIA DE MEDICIÓN:** Mensual  
**DESCRIPCIÓN DEL FACTOR DE COMPARACIÓN:** resultados 2023  
**AMBITO GEOGRAFICO:** Local municipal  
**COBERTURA:** Población municipal  
**LINEA BASE:** enero 2024  
**Numero:** NA 1,1

**COMPORTAMIENTO DE LAS VARIABLES DURANTE EL TRIMESTRE: Octubre-Diciembre**

VARIABLE	UNIDAD DE MEDIDA	OPERACION	META ANUAL	AVANCE TRIMESTRAL				AVANCE ACUMULADO			
				Programado	%	Alcanzado	%	Programado	%	Alcanzado	%
Trámites incorporados al programa de e-gobierno	Trámites	Sumable	80.00	80.00	100.00	0.00	0.00	80.00	100.00	94.00	117.50
Total de tramites seleccionados para el programa e-gobierno	Trámites	Sumable	80.00	80.00	100.00	80.00	100.00	80.00	100.00	80.00	100.00

**COMPORTAMIENTO DEL INDICADOR**

**DESCRIPCION DE LA META ANUAL**


trámites incorporados al programa de e-gobierno.


META ANUAL	TRIMESTRE: Octubre-Diciembre							
	AVANCE TRIMESTRAL				AVANCE ACUMULADO			
	Programado	Alcanzado	EF%	SEMAFORO	Programado	Alcanzado	EF%	SEMAFORO
100.00	100.00	0.00	0.00	Rojo	100.00	117.50	117.50	Rojo

**DESCRIPCIÓN DE RESULTADOS Y JUSTIFICACIÓN EN CASO DE VARIACIÓN SUPERIOR A ± 10 % RESPECTO A LO PROGRAMADO**  
 No se alcanzó el resultado

**EVALUACION DEL INDICADOR**

**En riesgo**  
**DEPENDENCIA GENERAL:** E02 Informática  
**DEPENDENCIA AUXILIAR:** 137 Simplificación Administrativa, E02 Informática

ELABORÓ  
  
 C.P. Alfredo Quezada Lemus



VO. BO.  
  
 Lic. Benjamin Montoya Estevez







PbRm-08b FICHA TÉCNICA DE SEGUIMIENTO DE INDICADORES 2024 DE GESTIÓN O ESTRATEGICO

TIPO DE FICHA: OSFEM

**PILAR DE DESARROLLO / EJE TRANSVERSAL:** III Eje transversal III: Tecnología y Coordinación para el Buen Gobierno  
**TEMA DE DESARROLLO:** Municipio moderno en tecnologías de Información y comunicaciones  
**PROGRAMA PRESUPUESTARIO:** 01080501 Gobierno electrónico  
**PROYECTO PRESUPUESTARIO:** 010805010103 Innovación gubernamental con tecnologías de Información  
**OBJETIVO DEL PROGRAMA PRESUPUESTARIO:** Engloba todas las actividades o servicios que las administraciones municipales otorgan a la población a través de tecnologías de información, mejorando la eficiencia y eficacia en los procesos facilitando la operación y distribución de información que se brinda a la población.  
**DEPENDENCIA GENERAL:** E02 Informática  
**DEPENDENCIA AUXILIAR:** 137 Simplificación Administrativa, E02 Informática

**ESTRUCTURA DEL INDICADOR**

**NOMBRE DEL INDICADOR:** Porcentaje de cumplimiento en los mantenimientos realizados a las TIC's.  
**FÓRMULA DEL CÁLCULO:**  $(\text{Mantenimientos realizados a las TIC'S} / \text{Total de mantenimientos a las TIC's programados}) * 100$   
**INTERPRETACIÓN:** cumplimiento en los mantenimientos realizados a las TIC's.  
**DIMENSIÓN QUE ATIENDE:** Eficiencia **FRECUENCIA DE MEDICIÓN:** Trimestral  
**DESCRIPCIÓN DEL FACTOR DE COMPARACIÓN:** resultados 2023  
**AMBITO GEOGRAFICO:** Local municipal  
**COBERTURA:** Población municipal  
**LINEA BASE:** enero 2024  
**Numero:** NC 4

**COMPORTAMIENTO DE LAS VARIABLES DURANTE EL TRIMESTRE: Octubre-Diciembre**

VARIABLE	UNIDAD DE MEDIDA	OPERACION	META ANUAL	AVANCE TRIMESTRAL				AVANCE ACUMULADO			
				Programado	%	Alcanzado	%	Programado	%	Alcanzado	%
Mantenimientos realizados a las TIC's	Mantenimientos	Sumable	300.00	300.00	100.00	152.00	50.67	300.00	100.00	1,295.00	431.67
Total de mantenimientos a las TIC's programadas	Mantenimientos	Sumable	300.00	300.00	100.00	300.00	100.00	300.00	100.00	300.00	100.00

**COMPORTAMIENTO DEL INDICADOR**

**DESCRIPCION DE LA META ANUAL**


cumplimiento en los mantenimientos realizados a las TIC's.

META ANUAL	TRIMESTRE: Octubre-Diciembre							
	AVANCE TRIMESTRAL				AVANCE ACUMULADO			
	Programado	Alcanzado	EF%	SEMAFORO	Programado	Alcanzado	EF%	SEMAFORO
100.00	100.00	50.67	50.67	Rojo	100.00	431.67	431.67	Rojo


**DESCRIPCIÓN DE RESULTADOS Y JUSTIFICACIÓN EN CASO DE VARIACIÓN SUPERIOR A ± 10 % RESPECTO A LO PROGRAMADO**  
 No se logra alcanzar el resultado del indicador.

**EVALUACION DEL INDICADOR**

**Critico**  
**DEPENDENCIA GENERAL:** E02 Informática  
**DEPENDENCIA AUXILIAR:** 137 Simplificación Administrativa, E02 Informática



C.P. Alfredo Quezada Lemus



lc. Benjamin Montoya Estevez



PbRm-08b FICHA TECNICA DE SEGUIMIENTO DE INDICADORES 2024 DE GESTIÓN O ESTRATEGICO

TIPO DE FICHA: OSFEM

**PILAR DE DESARROLLO / EJE TRANSVERSAL:** III Eja transversal III: Tecnología y Coordinación para el Buen Gobierno  
**TEMA DE DESARROLLO:** Municipio moderno en tecnologías de información y comunicaciones  
**PROGRAMA PRESUPUESTARIO:** 01080501 Gobierno electrónico  
**PROYECTO PRESUPUESTARIO:** 010805010103 Innovación gubernamental con tecnologías de Información  
**OBJETIVO DEL PROGRAMA PRESUPUESTARIO:** Engloba todas las actividades o servicios que las administraciones municipales otorgan a la población a través de tecnologías de información, mejorando la eficiencia y eficacia en los procesos facilitando la operación y distribución de información que se brinda a la población.  
**DEPENDENCIA GENERAL:** E02 Informática  
**DEPENDENCIA AUXILIAR:** 137 Simplificación Administrativa, E02 Informática

**ESTRUCTURA DEL INDICADOR**

**NOMBRE DEL INDICADOR:** Porcentaje de cursos de capacitación sobre e-gobierno impartidos.  
**FÓRMULA DEL CÁLCULO:** (Cursos impartidos/Cursos programados)\*100  
**INTERPRETACIÓN:** cursos de capacitación sobre e-gobierno impartidos.  
**DIMENSIÓN QUE ATIENDE:** Eficiencia  
**DESCRIPCIÓN DEL FACTOR DE COMPARACIÓN:** resultados 2023  
**AMBITO GEOGRAFICO:** Local municipal  
**COBERTURA:** Población municipal  
**LÍNEA BASE:** enero 2024

**FRECUENCIA DE MEDICIÓN:** Trimestral

Numero: NC 3

**COMPORTAMIENTO DE LAS VARIABLES DURANTE EL TRIMESTRE: Octubre-Diciembre**

VARIABLE	UNIDAD DE MEDIDA	OPERACION	META ANUAL	AVANCE TRIMESTRAL				AVANCE ACUMULADO			
				Programado	%	Alcanzado	%	Programado	%	Alcanzado	%
Cursos impartidos	Capacitaciones	Sumable	40.00	10.00	25.00	2.00	20.00	40.00	100.00	19.00	47.50
Cursos programados	Capacitaciones	Sumable	40.00	10.00	25.00	10.00	100.00	40.00	100.00	40.00	100.00

**COMPORTAMIENTO DEL INDICADOR**

**DESCRIPCION DE LA META ANUAL**

cursos de capacitación sobre e-gobierno impartidos.



META ANUAL	TRIMESTRE: Octubre-Diciembre							
	AVANCE TRIMESTRAL				AVANCE ACUMULADO			
	Programado	Alcanzado	EF%	SEMAFORO	Programado	Alcanzado	EF%	SEMAFORO
100.00	100.00	20.00	20.00	Rojo	100.00	47.50	47.50	Rojo

**DESCRIPCIÓN DE RESULTADOS Y JUSTIFICACIÓN EN CASO DE VARIACIÓN SUPERIOR A ± 10 % RESPECTO A LO PROGRAMADO**  
 No se logra alcanzar el resultado del indicador esperado

**EVALUACION DEL INDICADOR**

Critico

**DEPENDENCIA GENERAL:** E02 Informática  
**DEPENDENCIA AUXILIAR:** 137 Simplificación Administrativa, E02 Informática



**PILAR DE DESARROLLO / EJE TRANSVERSAL:** III Eje transversal III: Tecnología y Coordinación para el Buen Gobierno  
**TEMA DE DESARROLLO:** Municipio moderno en tecnologías de información y comunicaciones  
**PROGRAMA PRESUPUESTARIO:** 01080501 Gobierno electrónico  
**PROYECTO PRESUPUESTARIO:** 010805010103 Innovación gubernamental con tecnologías de información  
**OBJETIVO DEL PROGRAMA PRESUPUESTARIO:** Engloba todas las actividades o servicios que las administraciones municipales otorgan a la población a través de tecnologías de información, mejorando la eficiencia y eficacia en los procesos facilitando la operación y distribución de información que se brinda a la población.  
**DEPENDENCIA GENERAL:** E02 Informática  
**DEPENDENCIA AUXILIAR:** 137 Simplificación Administrativa, E02 Informática

**ESTRUCTURA DEL INDICADOR**

**NOMBRE DEL INDICADOR:** Porcentaje de avance en la digitalización documental.  
**FÓRMULA DEL CÁLCULO:** (Avance por unidad administrativa en la digitalización documental/Avance programado en digitalización documental por unidad administrativa)\*100  
**INTERPRETACIÓN:** avance en la digitalización documental.  
**DIMENSIÓN QUE ATIENDE:** Eficiencia **FRECUENCIA DE MEDICIÓN:** Trimestral  
**DESCRIPCIÓN DEL FACTOR DE COMPARACIÓN:** resultados 2023  
**AMBITO GEOGRAFICO:** Local municipal  
**COBERTURA:** Población municipal  
**LINEA BASE:** enero 2024  
**Numero:** NC 2

**COMPORTAMIENTO DE LAS VARIABLES DURANTE EL TRIMESTRE: Octubre-Diciembre**

VARIABLE	UNIDAD DE MEDIDA	OPERACION	META ANUAL	AVANCE TRIMESTRAL				AVANCE ACUMULADO			
				Programado	%	Alcanzado	%	Programado	%	Alcanzado	%
Avance por unidad administrativa en la digitalización documental	Documentos	Sumable	1,000.00	250.00	25.00	107.00	42.80	1,000.00	100.00	1,945.00	194.50
Avance programado en digitalización documental por unidad administrativa	Documentos	Sumable	1,000.00	250.00	25.00	250.00	100.00	1,000.00	100.00	1,000.00	100.00

**COMPORTAMIENTO DEL INDICADOR**

**DESCRIPCION DE LA META ANUAL**

avance en la digitalización documental.



META ANUAL	TRIMESTRE: Octubre-Diciembre							
	AVANCE TRIMESTRAL				AVANCE ACUMULADO			
	Programado	Alcanzado	EF%	SEMAFORO	Programado	Alcanzado	EF%	SEMAFORO
100.00	100.00	42.80	42.80	Rojo	100.00	194.50	194.50	Rojo

**DESCRIPCIÓN DE RESULTADOS Y JUSTIFICACIÓN EN CASO DE VARIACIÓN SUPERIOR A ± 10 % RESPECTO A LO PROGRAMADO**  
 No se logra alcanzar el resultado esperado del indicador.

**EVALUACION DEL INDICADOR**

Critico

**DEPENDENCIA GENERAL:** E02 Informática  
**DEPENDENCIA AUXILIAR:** 137 Simplificación Administrativa, E02 Informática

ELABORÓ  
  
  
 C.P. Alfredo Quezada Lemus

VO. BO.  
  
  
 Lic. Benjamín Montoya Estevez

**PILAR DE DESARROLLO / EJE TRANSVERSAL:** III Eje transversal III: Tecnología y Coordinación para el Buen Gobierno  
**TEMA DE DESARROLLO:** Municipio moderno en tecnologías de información y comunicaciones  
**PROGRAMA PRESUPUESTARIO:** 01080501 Gobierno electrónico  
**PROYECTO PRESUPUESTARIO:** 010805010103 Innovación gubernamental con tecnologías de información  
**OBJETIVO DEL PROGRAMA PRESUPUESTARIO:** Engloba todas las actividades o servicios que las administraciones municipales otorgan a la población a través de tecnologías de información, mejorando la eficiencia y eficacia en los procesos facilitando la operación y distribución de información que se brinda a la población.  
**DEPENDENCIA GENERAL:** E02 Informática  
**DEPENDENCIA AUXILIAR:** 137 Simplificación Administrativa, E02 Informática

**ESTRUCTURA DEL INDICADOR**

**NOMBRE DEL INDICADOR:** Porcentaje de procedimientos simplificados enfocados a la prestación de servicios electrónicos.  
**FÓRMULA DEL CÁLCULO:**  $(\text{Total de procedimientos simplificados enfocados a la prestación de servicios electrónicos} / \text{Total de procedimientos identificados de prestación de servicios electrónicos}) * 100$   
**INTERPRETACIÓN:** procedimientos simplificados enfocados a la prestación de servicios electrónicos.  
**DIMENSIÓN QUE ATIENDE:** Eficiencia **FRECUENCIA DE MEDICIÓN:** Semestral  
**DESCRIPCIÓN DEL FACTOR DE COMPARACIÓN:** resultados 2023  
**AMBITO GEOGRAFICO:** Local municipal  
**COBERTURA:** Poblacion municipal  
**LINEA BASE:** enero 2024  
**Numero:** NC 1

**COMPORTAMIENTO DE LAS VARIABLES DURANTE EL TRIMESTRE: Octubre-Diciembre**

VARIABLE	UNIDAD DE MEDIDA	OPERACION	META ANUAL	AVANCE TRIMESTRAL				AVANCE ACUMULADO			
				Programado	%	Alcanzado	%	Programado	%	Alcanzado	%
Total de procedimientos simplificados enfocados a la prestación de servicios electrónicos	Trámites	Sumable	80.00	40.00	50.00	2.00	5.00	80.00	100.00	43.00	53.75
Total de procedimientos identificados de prestación de servicios electrónicos	Trámites	Sumable	80.00	40.00	50.00	2.00	5.00	80.00	100.00	43.00	53.75

**COMPORTAMIENTO DEL INDICADOR**

**DESCRIPCION DE LA META ANUAL**

procedimientos simplificados enfocados a la prestación de servicios electrónicos.


META ANUAL	TRIMESTRE: Octubre-Diciembre							
	AVANCE TRIMESTRAL				AVANCE ACUMULADO			
	Programado	Alcanzado	EF%	SEMAFORO	Programado	Alcanzado	EF%	SEMAFORO
100.00	100.00	100.00	100.00	Verde	100.00	100.00	100.00	Verde


DESCRIPCIÓN DE RESULTADOS Y JUSTIFICACIÓN EN CASO DE VARIACIÓN SUPERIOR A ± 10 % RESPECTO A LO PROGRAMADO  
 Se logra alcanzar el resultado del Indicador esperado.

**EVALUACION DEL INDICADOR**

Satisfactorio

**DEPENDENCIA GENERAL:** E02 Informática  
**DEPENDENCIA AUXILIAR:** 137 Simplificación Administrativa, E02 Informática

ELABORÓ  
  
 C.P. Alfredo Quezada Lemus



VO. BO.  
  
 Lic. Benjamín Montoya Estevez



**PILAR DE DESARROLLO / EJE TRANSVERSAL:** III Eje transversal III: Tecnología y Coordinación para el Buen Gobierno  
**TEMA DE DESARROLLO:** Municipio moderno en tecnologías de información y comunicaciones  
**PROGRAMA PRESUPUESTARIO:** 01080501 Gobierno electrónico  
**PROYECTO PRESUPUESTARIO:** 0108050103 Innovación gubernamental con tecnologías de información  
**OBJETIVO DEL PROGRAMA PRESUPUESTARIO:** Engloba todas las actividades o servicios que las administraciones municipales otorgan a la población a través de tecnologías de información, mejorando la eficiencia y eficacia en los procesos facilitando la operación y distribución de información que se brinda a la población.  
**DEPENDENCIA GENERAL:** E02 Informática  
**DEPENDENCIA AUXILIAR:** 137 Simplificación Administrativa, E02 Informática

**ESTRUCTURA DEL INDICADOR**

**NOMBRE DEL INDICADOR:** Porcentaje de avance en la prestación de servicios a través de medios electrónicos.  
**FÓRMULA DEL CÁLCULO:** (Total de trámites municipales en línea/Total de trámites municipales por subir a la web)\*100  
**INTERPRETACIÓN:** avance en la prestación de servicios a través de medios electrónicos.  
**DIMENSIÓN QUE ATIENDE:** Eficiencia  
**DESCRIPCIÓN DEL FACTOR DE COMPARACIÓN:** resultados 2023  
**AMBITO GEOGRAFICO:** Local Municipal  
**COBERTURA:** Población municipal  
**LINEA BASE:** enero 2024

**FRECUENCIA DE MEDICIÓN:** Anual

Numero: NP 1

**COMPORTAMIENTO DE LAS VARIABLES DURANTE EL TRIMESTRE: Octubre-Diciembre**

VARIABLE	UNIDAD DE MEDIDA	OPERACION	META ANUAL	AVANCE TRIMESTRAL				AVANCE ACUMULADO			
				Programado	%	Alcanzado	%	Programado	%	Alcanzado	%
Total de trámites municipales en línea	Trámites	No sumable	6.00	6.00	100.00	2.00	33.33	6.00	100.00	2.00	33.33
Total de trámites municipales por subir a la web	Trámites	No sumable	6.00	6.00	100.00	2.00	33.33	6.00	100.00	2.00	33.33

**COMPORTAMIENTO DEL INDICADOR**

**DESCRIPCION DE LA META ANUAL**

avance en la prestación de servicios a través de medios electrónicos.


META ANUAL	TRIMESTRE: Octubre-Diciembre							
	AVANCE TRIMESTRAL				AVANCE ACUMULADO			
	Programado	Alcanzado	EF%	SEMAFORO	Programado	Alcanzado	EF%	SEMAFORO
100.00	100.00	100.00	100.00	Verde	100.00	100.00	100.00	Verde

**DESCRIPCIÓN DE RESULTADOS Y JUSTIFICACIÓN EN CASO DE VARIACIÓN SUPERIOR A ± 10 % RESPECTO A LO PROGRAMADO**  
 Se alcanza el resultado del indicador


**EVALUACION DEL INDICADOR**

Satisfactorio

**DEPENDENCIA GENERAL:** E02 Informática  
**DEPENDENCIA AUXILIAR:** 137 Simplificación Administrativa, E02 Informática

ELABORÓ  
  
**MEJOR GOBIERNO**  
 TEGAMAG 2022-2024  
 PRESIDENCIA MUNICIPAL  
 DIRECCIÓN GENERAL DE PLANEACIÓN,  
 INNOVACIÓN Y SIMPLIFICACIÓN  
 ADMINISTRATIVA

C.P. Alfredo Quezada Lemus

VO. BO.  
  
**MEJOR GOBIERNO**  
 TEGAMAG 2022-2024  
 PRESIDENCIA MUNICIPAL  
 DIRECCIÓN GENERAL DE PLANEACIÓN,  
 INNOVACIÓN Y SIMPLIFICACIÓN  
 ADMINISTRATIVA  
 UNIDAD DE INFORMACIÓN, PLANEACIÓN  
 PRESUPUESTARIA Y EVALUACIÓN

Lic. Benjamín Montoya Estevez

**PILAR DE DESARROLLO / EJE TRANSVERSAL:** III Eje transversal III: Tecnología y Coordinación para el Buen Gobierno  
**TEMA DE DESARROLLO:** Municipio moderno en tecnologías de información y comunicaciones  
**PROGRAMA PRESUPUESTARIO:** 01080501 Gobierno electrónico  
**PROYECTO PRESUPUESTARIO:** 0108050103 Innovación gubernamental con tecnologías de información  
**OBJETIVO DEL PROGRAMA PRESUPUESTARIO:** Engloba todas las actividades o servicios que las administraciones municipales otorgan a la población a través de tecnologías de información, mejorando la eficiencia y eficacia en los procesos facilitando la operación y distribución de información que se brinda a la población.  
**DEPENDENCIA GENERAL:** E02 Informática  
**DEPENDENCIA AUXILIAR:** 137 Simplificación Administrativa, E02 Informática

**ESTRUCTURA DEL INDICADOR**

**NOMBRE DEL INDICADOR:** Tasa de variación en el número de TIC's adquiridas.  
**FÓRMULA DEL CÁLCULO:**  $\{(TIC's \text{ adquiridas en el año actual} / TIC's \text{ adquiridas el año anterior}) - 1\} * 100$   
**INTERPRETACIÓN:** variación en el número de TIC's adquiridas.  
**DIMENSIÓN QUE ATIENDE:** Eficiencia  
**DESCRIPCIÓN DEL FACTOR DE COMPARACIÓN:** resultados 2023  
**AMBITO GEOGRAFICO:** Local municipal  
**COBERTURA:** Poblacion municipal  
**LINEA BASE:** enero 2024  
**FRECUENCIA DE MEDICIÓN:** Anual

Numero: NF 1

**COMPORTAMIENTO DE LAS VARIABLES DURANTE EL TRIMESTRE: Octubre-Diciembre**

VARIABLE	UNIDAD DE MEDIDA	OPERACION	META ANUAL	AVANCE TRIMESTRAL				AVANCE ACUMULADO			
				Programado	%	Alcanzado	%	Programado	%	Alcanzado	%
TIC's adquiridas en el año actual	TIC'S	No sumable	800,000.00	800,000.00	100.00	315.00	0.04	800,000.00	100.00	315.00	0.04
TIC's adquiridas el año anterior	TIC.S	No sumable	1,000,000.00	1,000,000.00	100.00	250.00	0.03	1,000,000.00	100.00	250.00	0.03

**COMPORTAMIENTO DEL INDICADOR**

**DESCRIPCION DE LA META ANUAL**

variación en el número de TIC's adquiridas.



META ANUAL	TRIMESTRE: Octubre-Diciembre							
	AVANCE TRIMESTRAL				AVANCE ACUMULADO			
	Programado	Alcanzado	EF%	SEMAFORO	Programado	Alcanzado	EF%	SEMAFORO
-20.00	-20.00	26.00	-130.00	Verde	-20.00	26.00	-130.00	Verde

DESCRIPCIÓN DE RESULTADOS Y JUSTIFICACIÓN EN CASO DE VARIACIÓN SUPERIOR A ± 10 % RESPECTO A LO PROGRAMADO  
 Se coloca en semáforo verde por el resultado del indicador.


**EVALUACION DEL INDICADOR**

Satisfactorio

**DEPENDENCIA GENERAL:** E02 Informática  
**DEPENDENCIA AUXILIAR:** 137 Simplificación Administrativa, E02 Informática

ELABORÓ  
  


C.P. Alfredo Quezada Lemus

  
 VO. BO.  
  
 Lic. Benjamin Montoya Estevez

**PILAR DE DESARROLLO / EJE TRANSVERSAL:** I Eje transversal I: Igualdad de Género  
**TEMA DE DESARROLLO:** Cultura de igualdad y prevención de la violencia contra las mujeres  
**PROGRAMA PRESUPUESTARIO:** 02060805 Igualdad de trato y oportunidades para la mujer y el hombre  
**PROYECTO PRESUPUESTARIO:** 020608060101 Coordinación Institucional para la igualdad de género  
**OBJETIVO DEL PROGRAMA PRESUPUESTARIO:** Engloba los proyectos para promover en todos los ámbitos sociales la igualdad sustantiva desde una perspectiva de género como una condición necesaria para el desarrollo integral de la sociedad, en igualdad de condiciones, oportunidades, derechos y obligaciones.  
**DEPENDENCIA GENERAL:** M00 CONSEJERIA JURIDICA  
**DEPENDENCIA AUXILIAR:** 102 Derechos Humanos

**ESTRUCTURA DEL INDICADOR**

**NOMBRE DEL INDICADOR:** Tasa de variación de la participación de mujeres y hombres en las actividades de los programas de igualdad, equidad y prevención de violencia.  
**FÓRMULA DEL CÁLCULO:**  $((\text{Número de mujeres y hombres que participan en las actividades de igualdad, equidad y prevención de la violencia en el año actual} / \text{Total de mujeres y hombres que participan en las actividades de igualdad, equidad y prevención de la violencia en el año anterior}) - 1) * 100$   
**INTERPRETACIÓN:** variación de la participación de mujeres y hombres en las actividades de los programas de igualdad, equidad y prevención de violencia.  
**DIMENSIÓN QUE ATIENDE:** Eficiencia **FRECUENCIA DE MEDICIÓN:** Anual  
**DESCRIPCIÓN DEL FACTOR DE COMPARACIÓN:** resultados 2023  
**AMBITO GEOGRAFICO:** Local Municipal  
**COBERTURA:** Población Municipal  
**LINEABASE:** enero 2024

Numero: NF 1

**COMPORTAMIENTO DE LAS VARIABLES DURANTE EL TRIMESTRE: Octubre-Diciembre**

VARIABLE	UNIDAD DE MEDIDA	OPERACION	META ANUAL	AVANCE TRIMESTRAL				AVANCE ACUMULADO			
				Programado	%	Alcanzado	%	Programado	%	Alcanzado	%
Número de mujeres y hombres que participan en las actividades de igualdad, equidad y prevención de la violencia en el año actual	personas	No sumable	240.00	240.00	100.00	240.00	100.00	240.00	100.00	240.00	100.00
Total de mujeres y hombres que participan en las actividades de igualdad, equidad y prevención de la violencia en el año anterior	personas	No sumable	240.00	240.00	100.00	240.00	100.00	240.00	100.00	240.00	100.00

**COMPORTAMIENTO DEL INDICADOR**

**DESCRIPCION DE LA METAANUAL**

META ANUAL	TRIMESTRE: Octubre-Diciembre							
	AVANCE TRIMESTRAL				AVANCE ACUMULADO			
	Programado	Alcanzado	EF%	SEMAFORO	Programado	Alcanzado	EF%	SEMAFORO
0.00	0.00	0.00	0.00	Verde	0.00	0.00	0.00	Verde

**DESCRIPCIÓN DE RESULTADOS Y JUSTIFICACIÓN EN CASO DE VARIACIÓN SUPERIOR A ± 10 % RESPECTO A LO PROGRAMADO**  
 Se logra alcanzar el resultado esperado del indicador, es por ello que se coloca en semáforo verde.

**EVALUACION DEL INDICADOR**

Satisfactorio

**DEPENDENCIA GENERAL:** M00 CONSEJERIA JURIDICA  
**DEPENDENCIA AUXILIAR:** 102 Derechos Humanos



ELABORADO  
Mra. Gloria Carrillo Díaz



NO. 80  
Lic. Benjamin Montoya Estevez





PbRm-08b FICHA TECNICA DE SEGUIMIENTO DE INDICADORES 2024 DE GESTIÓN O ESTRATEGICO

TIPO DE FICHA: OSFEM

**PILAR DE DESARROLLO / EJE TRANSVERSAL:** Eje transversal I: Igualdad de Género  
**TEMA DE DESARROLLO:** Cultura de igualdad y prevención de la violencia contra las mujeres  
**PROGRAMA PRESUPUESTARIO:** 02060805 Igualdad de trato y oportunidades para la mujer y el hombre  
**PROYECTO PRESUPUESTARIO:** 020608050101 Coordinación Institucional para la igualdad de género  
**OBJETIVO DEL PROGRAMA PRESUPUESTARIO:** Engloba los proyectos para promover en todos los ámbitos sociales la igualdad sustantiva desde una perspectiva de género como una condición necesaria para el desarrollo integral de la sociedad, en igualdad de condiciones, oportunidades, derechos y obligaciones.  
**DEPENDENCIA GENERAL:** M00 CONSEJERIA JURIDICA  
**DEPENDENCIA AUXILIAR:** 102 Derechos Humanos

**ESTRUCTURA DEL INDICADOR**

**NOMBRE DEL INDICADOR:** Porcentaje de mujeres y hombres beneficiados con los programas de igualdad, equidad y prevención de violencia.  
**FÓRMULA DEL CÁLCULO:** (Numero de mujeres y hombres beneficiados con programas de fomento a la igualdad, equidad y prevención de la violencia / Total de la población en el municipio) \*100  
**INTERPRETACIÓN:** mujeres y hombres beneficiados con los programas de igualdad, equidad y prevención de violencia.  
**DIMENSIÓN QUE ATIENDE:** Eficiencia **FRECUENCIA DE MEDICIÓN:** Anual  
**DESCRIPCIÓN DEL FACTOR DE COMPARACIÓN:** resultados 2023  
**AMBITO GEOGRAFICO:** Local Municipal  
**COBERTURA:** Población Municipal  
**LÍNEA BASE:** enero 2024

Numero: NP 1

**COMPORTAMIENTO DE LAS VARIABLES DURANTE EL TRIMESTRE: Octubre-Diciembre**

VARIABLE	UNIDAD DE MEDIDA	OPERACION	META ANUAL	AVANCE TRIMESTRAL				AVANCE ACUMULADO			
				Programado	%	Alcanzado	%	Programado	%	Alcanzado	%
Numero de mujeres y hombres beneficiados con programas de fomento a la igualdad, equidad y prevención de la violencia	personas	No sumable	240.00	240.00	100.00	240.00	100.00	240.00	100.00	240.00	100.00
Total de la población en el municipio	personas	No sumable	547.503.00	547.503.00	100.00	547.503.00	100.00	547.503.00	100.00	547.503.00	100.00

**COMPORTAMIENTO DEL INDICADOR**

**DESCRIPCION DE LA META ANUAL**

mujeres y hombres beneficiados con los programas de igualdad, equidad y prevención de violencia.

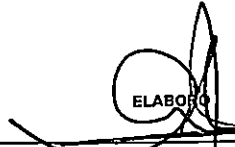
METAANUAL	TRIMESTRE: Octubre-Diciembre							
	AVANCE TRIMESTRAL				AVANCE ACUMULADO			
	Programado	Alcanzado	EF%	SEMAFORO	Programado	Alcanzado	EF%	SEMAFORO
0.04	0.04	0.04	100.00	Verde	0.04	0.04	100.00	Verde


**DESCRIPCIÓN DE RESULTADOS Y JUSTIFICACIÓN EN CASO DE VARIACIÓN SUPERIOR A ±10% RESPECTO A LO PROGRAMADO**  
 Se logra alcanzar el resultado esperado del Indicador, es por ello que se coloca en semáforo verde.



**EVALUACION DEL INDICADOR**

Satisfactorio

**DEPENDENCIA GENERAL:** M00 CONSEJERIA JURIDICA  
**DEPENDENCIA AUXILIAR:** 102 Derechos Humanos

ELABORADO:   
 Mira, Gloria Carrillo Diaz

VO. BO.   
 Lic. Benjamin Montoya Estevez



**PILAR DE DESARROLLO / EJE TRANSVERSAL:** Eje transversal 1: Igualdad de Género  
**TEMA DE DESARROLLO:** Cultura de igualdad y prevención de la violencia contra las mujeres  
**PROGRAMA PRESUPUESTARIO:** 02060805 Igualdad de trato y oportunidades para la mujer y el hombre  
**PROYECTO PRESUPUESTARIO:** 020608050101 Coordinación Institucional para la Igualdad de género  
**OBJETIVO DEL PROGRAMA PRESUPUESTARIO:** Engloba los proyectos para promover en todos los ámbitos sociales la igualdad sustantiva desde una perspectiva de género como una condición necesaria para el desarrollo integral de la sociedad, en igualdad de condiciones, oportunidades, derechos y obligaciones.  
**DEPENDENCIA GENERAL:** M00 CONSEJERIA JURIDICA  
**DEPENDENCIA AUXILIAR:** 102 Derechos Humanos

**ESTRUCTURA DEL INDICADOR**

**NOMBRE DEL INDICADOR:** Tasa de variación en el número de mujeres y hombres en edad productiva capacitados.  
**FÓRMULA DEL CÁLCULO:**  $((\text{Número de mujeres y hombres en edad productiva capacitados en el año actual} / \text{Número de mujeres y hombres en edad productiva capacitados en el año anterior}) - 1) * 100$   
**INTERPRETACIÓN:** número de mujeres y hombres en edad productiva capacitados.  
**DIMENSIÓN QUE ATIENDE:** Eficiencia **FRECUENCIA DE MEDICIÓN:** Semestral  
**DESCRIPCIÓN DEL FACTOR DE COMPARACIÓN:** resultados 2023  
**AMBITO GEOGRAFICO:** Local municipal  
**COBERTURA:** Población municipal  
**LÍNEA BASE:** enero 2024

Numero: NC 1

**COMPORTAMIENTO DE LAS VARIABLES DURANTE EL TRIMESTRE: Octubre-Diciembre**

VARIABLE	UNIDAD DE MEDIDA	OPERACION	META ANUAL	AVANCE TRIMESTRAL				AVANCE ACUMULADO			
				Programado	%	Alcanzado	%	Programado	%	Alcanzado	%
Número de mujeres y hombres en edad productiva capacitados en el año actual	personas	Sumable	240.00	120.00	50.00	240.00	200.00	240.00	100.00	240.00	100.00
Número de mujeres y hombres en edad productiva capacitados en el año anterior	personas	Sumable	240.00	120.00	50.00	240.00	200.00	240.00	100.00	240.00	100.00

**COMPORTAMIENTO DEL INDICADOR**

**DESCRIPCION DE LA METAANUAL**

número de mujeres y hombres en edad productiva capacitados.

META ANUAL	TRIMESTRE: Octubre-Diciembre							
	AVANCE TRIMESTRAL				AVANCE ACUMULADO			
	Programado	Alcanzado	EF%	SEMAFORO	Programado	Alcanzado	EF%	SEMAFORO
0.00	0.00	0.00	0.00	Verde	0.00	0.00	0.00	Verde

**DESCRIPCIÓN DE RESULTADOS Y JUSTIFICACIÓN EN CASO DE VARIACIÓN SUPERIOR A ± 10 % RESPECTO A LO PROGRAMADO**  
 Se logra alcanzar el resultado esperado del indicador, es por ello que se cotoca en semáforo verde.

**EVALUACION DEL INDICADOR**

Satisfactorio

**DEPENDENCIA GENERAL:** M00 CONSEJERIA JURIDICA  
**DEPENDENCIA AUXILIAR:** 102 Derechos Humanos

ELABORADO:   
 Mtra. Gloria Carrillo Díaz

VERBO:   
 Lic. Benjamín Montoya Estévez




**PILAR DE DESARROLLO / EJE TRANSVERSAL:** I Eje transversal I: Igualdad de Género  
**TEMA DE DESARROLLO:** Cultura de igualdad y prevención de la violencia contra las mujeres  
**PROGRAMA PRESUPUESTARIO:** 02060805 Igualdad de trato y oportunidades para la mujer y el hombre  
**PROYECTO PRESUPUESTARIO:** 020608050101 Coordinación Institucional para la Igualdad de género  
**OBJETIVO DEL PROGRAMA PRESUPUESTARIO:** Engloba los proyectos para promover en todos los ámbitos sociales la igualdad sustantiva desde una perspectiva de género como una condición necesaria para el desarrollo integral de la sociedad, en igualdad de condiciones, oportunidades, derechos y obligaciones.  
**DEPENDENCIA GENERAL:** M00 CONSEJERIA JURIDICA  
**DEPENDENCIA AUXILIAR:** 102 Derechos Humanos

**ESTRUCTURA DEL INDICADOR**

**NOMBRE DEL INDICADOR:** Porcentaje de mujeres y padres trabajadores beneficiados con apoyos escolares para sus hijos.  
**FÓRMULA DEL CÁLCULO:** (Número de Mujeres y padres trabajadores beneficiados con apoyos escolares para sus hijos / Total de mujeres y padres trabajadores que solicitan apoyo escolar para sus hijos) \*100  
**INTERPRETACIÓN:**  
**DIMENSIÓN QUE ATIENDE:** Eficiencia **FRECUENCIA DE MEDICIÓN:** Semestral  
**DESCRIPCIÓN DEL FACTOR DE COMPARACIÓN:**  
**AMBITO GEOGRAFICO:**  
**COBERTURA:**  
**LINEA BASE**  
**Numero:** NC 2

**COMPORTAMIENTO DE LAS VARIABLES DURANTE EL TRIMESTRE: Octubre-Diciembre**

VARIABLE	UNIDAD DE MEDIDA	OPERACION	META ANUAL	AVANCE TRIMESTRAL				AVANCE ACUMULADO			
				Programado	%	Alcanzado	%	Programado	%	Alcanzado	%
Número de Mujeres y padres trabajadores beneficiados con apoyos escolares para sus hijos			0.00	0.00	0.00	0.00	0.00	0.00	0.00	0.00	0.00
Total de mujeres y padres trabajadoras que solicitan apoyo escolar para sus hijos			0.00	0.00	0.00	0.00	0.00	0.00	0.00	0.00	0.00



**COMPORTAMIENTO DEL INDICADOR  
DESCRIPCIÓN DE LA META ANUAL**



META ANUAL	TRIMESTRE: Octubre-Diciembre							
	AVANCE TRIMESTRAL				AVANCE ACUMULADO			
	Programado	Alcanzado	EF%	SEMAFORO	Programado	Alcanzado	EF%	SEMAFORO
0.00	0.00	0.00	0.00		0.00	0.00	0.00	

DESCRIPCIÓN DE RESULTADOS Y JUSTIFICACIÓN EN CASO DE VARIACIÓN SUPERIOR A ± 10 % RESPECTO A LO PROGRAMADO

**EVALUACION DEL INDICADOR**

**DEPENDENCIA GENERAL:** M00 CONSEJERIA JURIDICA  
**DEPENDENCIA AUXILIAR:** 102 Derechos Humanos

ELABORÓ  
  
**Mtra. Gloria Carrillo Díaz**  
  
**MEJOR GOBIERNO**  
 TECÁMAC 2023-2024  
 PRESIDENCIA MUNICIPAL  
 DIRECCIÓN

VO. BO  
  
**Lic. Benjamin Montoya Estevez**  
  
**MEJOR GOBIERNO**  
 TECÁMAC 2023-2024  
 PRESIDENCIA MUNICIPAL  
 DIRECCIÓN GENERAL DE SEGUIMIENTO  
 INNOVACION Y SENSIBILIZACIÓN  
 ADMINISTRATIVA  
 SECCIÓN DE SEGUIMIENTO, MONITOREO Y  
 REGISTRO DE INDICADORES

**PILAR DE DESARROLLO / EJE TRANSVERSAL:** I Eje transversal I: Igualdad de Género  
**TEMA DE DESARROLLO:** Cultura de igualdad y prevención de la violencia contra las mujeres  
**PROGRAMA PRESUPUESTARIO:** 02060805 Igualdad de trato y oportunidades para la mujer y el hombre  
**PROYECTO PRESUPUESTARIO:** 020608050101 Coordinación Institucional para la igualdad de género  
**OBJETIVO DEL PROGRAMA PRESUPUESTARIO:** Engloba los proyectos para promover en todos los ámbitos sociales la igualdad sustantiva desde una perspectiva de género como una condición necesaria para el desarrollo integral de la sociedad, en igualdad de condiciones, oportunidades, derechos y obligaciones.  
**DEPENDENCIA GENERAL:** M00 CONSEJERIA JURIDICA  
**DEPENDENCIA AUXILIAR:** 102 Derechos Humanos

**ESTRUCTURA DEL INDICADOR**

**NOMBRE DEL INDICADOR:** Porcentaje de mujeres y hombres beneficiados a través de programas de cultura de igualdad.  
**FÓRMULA DEL CÁLCULO:** (Número de mujeres y hombres beneficiados con programas de cultura de igualdad de género / Total de Mujeres y hombres del municipio) \*100  
**INTERPRETACIÓN:** mujeres y hombres beneficiados a través de programas de cultura de igualdad.  
**DIMENSIÓN QUE ATIENDE:** Eficiencia **FRECUENCIA DE MEDICIÓN:** Semestral  
**DESCRIPCIÓN DEL FACTOR DE COMPARACIÓN:** resultados 2023  
**AMBITO GEOGRAFICO:** Local municipal  
**COBERTURA:** Población municipal  
**LINEABASE:** enero 2024  
**Numero:** NC 3

**COMPORTAMIENTO DE LAS VARIABLES DURANTE EL TRIMESTRE: Octubre-Diciembre**

VARIABLE	UNIDAD DE MEDIDA	OPERACION	META ANUAL	AVANCE TRIMESTRAL				AVANCE ACUMULADO			
				Programado	%	Alcanzado	%	Programado	%	Alcanzado	%
Número de mujeres y hombres beneficiados con programas de cultura de igualdad de género	personas	Sumable	240.00	120.00	50.00	240.00	200.00	240.00	100.00	240.00	100.00
Total de Mujeres y hombres del municipio	personas	Constante	385,968.00	385,968.00	100.00	385,968.00	100.00	385,968.00	100.00	385,968.00	100.00

**COMPORTAMIENTO DEL INDICADOR**

**DESCRIPCION DE LA META ANUAL**



METAANUAL	TRIMESTRE: Octubre-Diciembre							
	AVANCE TRIMESTRAL				AVANCE ACUMULADO			
	Programado	Alcanzado	EF%	SEMAFORO	Programado	Alcanzado	EF%	SEMAFORO
0.06	0.03	0.06	200.00	Verde	0.06	0.06	100.00	Verde



**DESCRIPCION DE RESULTADOS Y JUSTIFICACION EN CASO DE VARIACION SUPERIOR A ± 10 % RESPECTO A LO PROGRAMADO**  
 Se logra alcanzar el resultado esperado del indicador, es por ello que se coloca en semaforo verde.

**EVALUACION DEL INDICADOR**

Satisfactorio

**DEPENDENCIA GENERAL:** M00 CONSEJERIA JURIDICA  
**DEPENDENCIA AUXILIAR:** 102 Derechos Humanos

ELABORADO  
  
 Mtra. Gloria Carrillo Díaz  
  
 PRESIDENCIA MUNICIPAL  
 DIRECCIÓN GENERAL JURÍDICA  
 Y CONSULTIVA

VO. BO.  
  
 Lic. Benjamin Montoya Estevez  
  
 PRESIDENCIA MUNICIPAL  
 DIRECCIÓN GENERAL DE PLANEACIÓN,  
 INNOVACIÓN Y SIMPLIFICACIÓN  
 ADMINISTRATIVA  
 UNIDAD DE COORDINACIÓN, ASESORIA  
 PRESUPUESTARIA Y EVALUACIÓN

**PILAR DE DESARROLLO / EJE TRANSVERSAL:** I Eje transversal I: Igualdad de Género  
**TEMA DE DESARROLLO:** Cultura de igualdad y prevención de la violencia contra las mujeres  
**PROGRAMA PRESUPUESTARIO:** 02060805 Igualdad de trato y oportunidades para la mujer y el hombre  
**PROYECTO PRESUPUESTARIO:** 020608050101 Coordinación Institucional para la igualdad de género  
**OBJETIVO DEL PROGRAMA PRESUPUESTARIO:** Engloba los proyectos para promover en todos los ámbitos sociales la igualdad sustantiva desde una perspectiva de género como una condición necesaria para el desarrollo integral de la sociedad, en igualdad de condiciones, oportunidades, derechos y obligaciones.  
**DEPENDENCIA GENERAL:** M00 CONSEJERIA JURIDICA  
**DEPENDENCIA AUXILIAR:** 102 Derechos Humanos

**ESTRUCTURA DEL INDICADOR**

**NOMBRE DEL INDICADOR:** Porcentaje de mujeres y hombres capacitados en áreas productivas.  
**FÓRMULA DEL CÁLCULO:** (Número de mujeres y hombres que recibieron capacitación para el trabajo / Total de mujeres y hombres asistentes a los cursos de capacitación para el trabajo impartidos por el municipio) \*100  
**INTERPRETACIÓN:** mujeres y hombres capacitados en áreas productivas.  
**DIMENSIÓN QUE ATIENDE:** Eficiencia **FRECUENCIA DE MEDICIÓN:** Trimestral  
**DESCRIPCIÓN DEL FACTOR DE COMPARACIÓN:** resultados 2023  
**AMBITO GEOGRAFICO:** Local municipal  
**COBERTURA:** Población municipal  
**LINEABASE:** enero 2024  
**Numero:** NA 1.1

**COMPORTAMIENTO DE LAS VARIABLES DURANTE EL TRIMESTRE: Octubre-Diciembre**

VARIABLE	UNIDAD DE MEDIDA	OPERACION	META ANUAL	AVANCE TRIMESTRAL				AVANCE ACUMULADO			
				Programado	%	Alcanzado	%	Programado	%	Alcanzado	%
Número de mujeres y hombres que recibieron capacitación para el trabajo	personas	Sumable	240,00	60,00	25,00	240,00	400,00	240,00	100,00	240,00	100,00
Total de mujeres y hombres asistentes a los cursos de capacitación para el trabajo impartidos por el municipio	personas	Sumable	240,00	60,00	25,00	240,00	400,00	240,00	100,00	240,00	100,00

**COMPORTAMIENTO DEL INDICADOR**

**DESCRIPCION DE LA META ANUAL**

mujeres y hombres capacitados en áreas productivas.



METAANUAL	TRIMESTRE: Octubre-Diciembre							
	AVANCE TRIMESTRAL				AVANCE ACUMULADO			
	Programado	Alcanzado	EF%	SEMAFORO	Programado	Alcanzado	EF%	SEMAFORO
100,00	100,00	100,00	100,00	Verde	100,00	100,00	100,00	Verde



**DESCRIPCIÓN DE RESULTADOS Y JUSTIFICACIÓN EN CASO DE VARIACIÓN SUPERIOR A ± 10 % RESPECTO A LO PROGRAMADO**  
 Se logra alcanzar el resultado esperado del indicador, es por ello que se coloca en semáforo verde.

**EVALUACION DEL INDICADOR**

Satisfactorio

**DEPENDENCIA GENERAL:** M00 CONSEJERIA JURIDICA  
**DEPENDENCIA AUXILIAR:** 102 Derechos Humanos

ELABORADO  
  
 Mra. Gloria Carrillo Díaz  
  
 PRESIDENCIA MUNICIPAL  
 DIRECCIÓN GENERAL JURÍDICA  
 Y CONSULTIVA

VO. BO  
  
 Lc. Benjamin Montoya Estevez  
  
 PRESIDENCIA MUNICIPAL  
 DIRECCIÓN GENERAL DE PLANEACIÓN,  
 INNOVACIÓN Y SEMANTIZACIÓN  
 ADMINISTRATIVA  
 UNIDAD DE INFORMACIÓN, PLANEACIÓN,  
 PRESUPUESTACIÓN Y EVALUACIÓN



PbRm-08b FICHA TECNICA DE SEGUIMIENTO DE INDICADORES 2024 DE GESTIÓN O ESTRATEGICO

TIPO DE FICHA: OSFEM

PILAR DE DESARROLLO / EJE TRANSVERSAL: Eje transversal I: Igualdad de Género  
 TEMA DE DESARROLLO: Cultura de igualdad y prevención de la violencia contra las mujeres  
 PROGRAMA PRESUPUESTARIO: 02060805 Igualdad de trato y oportunidades para la mujer y el hombre  
 PROYECTO PRESUPUESTARIO: 020608050101 Coordinación Institucional para la igualdad de género  
 OBJETIVO DEL PROGRAMA PRESUPUESTARIO: Engloba los proyectos para promover en todos los ámbitos sociales la igualdad sustantiva desde una perspectiva de género como una condición necesaria para el desarrollo integral de la sociedad, en igualdad de condiciones, oportunidades, derechos y obligaciones.  
 DEPENDENCIA GENERAL: M00 CONSEJERIA JURIDICA  
 DEPENDENCIA AUXILIAR: 102 Derechos Humanos

ESTRUCTURA DEL INDICADOR

NOMBRE DEL INDICADOR: Porcentaje de mujeres y hombres colocados en el mercado laboral mediante la bolsa de trabajo.  
 FÓRMULA DEL CÁLCULO:  $(\text{Mujeres y hombres colocados en el mercado laboral mediante la bolsa de trabajo} / \text{Total de Mujeres y hombres inscritos en la bolsa de trabajo}) * 100$   
 INTERPRETACIÓN:  
 DIMENSIÓN QUE ATIENDE: Eficiencia FRECUENCIA DE MEDICIÓN: Trimestral  
 DESCRIPCIÓN DEL FACTOR DE COMPARACIÓN:  
 AMBITO GEOGRAFICO:  
 COBERTURA:  
 LINEA BASE  
 Número: NA 1.2

COMPORTAMIENTO DE LAS VARIABLES DURANTE EL TRIMESTRE: Octubre-Diciembre

VARIABLE	UNIDAD DE MEDIDA	OPERACION	META ANUAL	AVANCE TRIMESTRAL				AVANCE ACUMULADO			
				Programado	%	Alcanzado	%	Programado	%	Alcanzado	%
Mujeres y hombres colocados en el mercado laboral mediante la bolsa de trabajo			0.00	0.00	0.00	0.00	0.00	0.00	0.00	0.00	0.00
Total de Mujeres y hombres inscritos en la bolsa de trabajo			0.00	0.00	0.00	0.00	0.00	0.00	0.00	0.00	0.00

COMPORTAMIENTO DEL INDICADOR

DESCRIPCION DE LA META ANUAL

META ANUAL	TRIMESTRE: Octubre-Diciembre							
	AVANCE TRIMESTRAL				AVANCE ACUMULADO			
	Programado	Alcanzado	EF%	SEMAFORO	Programado	Alcanzado	EF%	SEMAFORO
0.00	0.00	0.00	0.00		0.00	0.00	0.00	

DESCRIPCIÓN DE RESULTADOS Y JUSTIFICACIÓN EN CASO DE VARIACIÓN SUPERIOR A ± 10 % RESPECTO A LO PROGRAMADO

EVALUACION DEL INDICADOR

DEPENDENCIA GENERAL: M00 CONSEJERIA JURIDICA  
 DEPENDENCIA AUXILIAR: 102 Derechos Humanos



**PILAR DE DESARROLLO / EJE TRANSVERSAL:** Eje transversal I: Igualdad de Género  
**TEMA DE DESARROLLO:** Cultura de igualdad y prevención de la violencia contra las mujeres  
**PROGRAMA PRESUPUESTARIO:** 02060805 Igualdad de trato y oportunidades para la mujer y el hombre  
**PROYECTO PRESUPUESTARIO:** 020608050101 Coordinación Institucional para la igualdad de género  
**OBJETIVO DEL PROGRAMA PRESUPUESTARIO:** Engloba los proyectos para promover en todos los ámbitos sociales la igualdad sustantiva desde una perspectiva de género como una condición necesaria para el desarrollo integral de la sociedad, en igualdad de condiciones, oportunidades, derechos y obligaciones.  
**DEPENDENCIA GENERAL:** M00 CONSEJERIA JURIDICA  
**DEPENDENCIA AUXILIAR:** 102 Derechos Humanos

**ESTRUCTURA DEL INDICADOR**

**NOMBRE DEL INDICADOR:** Porcentaje de solicitudes de apoyos escolares para hijos de mujeres y hombres trabajadores atendidas.  
**FÓRMULA DEL CÁLCULO:** (Numero de solicitudes de apoyos escolares para hijos de mujeres y hombres trabajadores atendidos/Total de solicitudes de apoyos escolares para hijos de mujeres y hombres trabajadores recibidas) \*100  
**INTERPRETACIÓN:**  
**DIMENSIÓN QUE ATIENDE:** Eficiencia **FRECUENCIA DE MEDICIÓN:** Trimestral  
**DESCRIPCIÓN DEL FACTOR DE COMPARACIÓN:**  
**AMBITO GEOGRAFICO:**  
**COBERTURA:**  
**LINEA BASE**  
**Numero:** NA 2.1

**COMPORTAMIENTO DE LAS VARIABLES DURANTE EL TRIMESTRE: Octubre-Diciembre**

VARIABLE	UNIDAD DE MEDIDA	OPERACION	META ANUAL	AVANCE TRIMESTRAL				AVANCE ACUMULADO			
				Programado	%	Alcanzado	%	Programado	%	Alcanzado	%
Numero de solicitudes de apoyos escolares para hijos de mujeres y hombres trabajadores atendidos			0.00	0.00	0.00	0.00	0.00	0.00	0.00	0.00	0.00
Total de solicitudes de apoyos escolares para hijos de mujeres y hombres trabajadores recibidas			0.00	0.00	0.00	0.00	0.00	0.00	0.00	0.00	0.00

**COMPORTAMIENTO DEL INDICADOR**


**DESCRIPCION DE LA META ANUAL**

META ANUAL	TRIMESTRE: Octubre-Diciembre							
	AVANCE TRIMESTRAL				AVANCE ACUMULADO			
	Programado	Alcanzado	EF%	SEMAFORO	Programado	Alcanzado	EF%	SEMAFORO
0.00	0.00	0.00	0.00		0.00	0.00	0.00	

DESCRIPCIÓN DE RESULTADOS Y JUSTIFICACIÓN EN CASO DE VARIACIÓN SUPERIOR A ± 10 % RESPECTO A LO PROGRAMADO

**EVALUACION DEL INDICADOR**

**DEPENDENCIA GENERAL:** M00 CONSEJERIA JURIDICA  
**DEPENDENCIA AUXILIAR:** 102 Derechos Humanos

ELABORADO  
  
**MEJOR GOBIERNO**  
 TECUMAC 2024  
 PRESIDENCIA MUNICIPAL

VO. BO.  
  
 Lic. Benjamin Montoya Estevez





PbRm-08b FICHA TECNICA DE SEGUIMIENTO DE INDICADORES 2024 DE GESTIÓN O ESTRATEGICO

TIPO DE FICHA: OSFEM

**PILAR DE DESARROLLO / EJE TRANSVERSAL:** I Eje transversal I: Igualdad de Género  
**TEMA DE DESARROLLO:** Cultura de igualdad y prevención de la violencia contra las mujeres  
**PROGRAMA PRESUPUESTARIO:** 02060805 Igualdad de trato y oportunidades para la mujer y el hombre  
**PROYECTO PRESUPUESTARIO:** 020608050101 Coordinación Institucional para la Igualdad de género  
**OBJETIVO DEL PROGRAMA PRESUPUESTARIO:** Engloba los proyectos para promover en todos los ámbitos sociales la igualdad sustantiva desde una perspectiva de género como una condición necesaria para el desarrollo integral de la sociedad, en igualdad de condiciones, oportunidades, derechos y obligaciones.  
**DEPENDENCIA GENERAL:** M00 CONSEJERIA JURIDICA  
**DEPENDENCIA AUXILIAR:** 102 Derechos Humanos

ESTRUCTURA DEL INDICADOR

**NOMBRE DEL INDICADOR:** Porcentaje de eventos en materia de género realizados.  
**FÓRMULA DEL CÁLCULO:** (Eventos en materia de género realizados / Eventos en materia de género programados) \*100  
**INTERPRETACIÓN:** eventos en materia de género realizados.  
**DIMENSIÓN QUE ATIENDE:** Eficiencia  
**DESCRIPCIÓN DEL FACTOR DE COMPARACIÓN:** resultados 2023  
**AMBITO GEOGRAFICO:** Local municipal  
**COBERTURA:** Población municipal  
**LINEA BASE:** enero 2024

FRECUENCIA DE MEDICIÓN: Trimestral

Numero: NA 3.1

COMPORTAMIENTO DE LAS VARIABLES DURANTE EL TRIMESTRE: Octubre-Diciembre

VARIABLE	UNIDAD DE MEDIDA	OPERACION	META ANUAL	AVANCE TRIMESTRAL				AVANCE ACUMULADO			
				Programado	%	Alcanzado	%	Programado	%	Alcanzado	%
Eventos en materia de género realizados	Reuniones	Sumable	8.00	2.00	25.00	4.00	200.00	8.00	100.00	8.00	100.00
Eventos en materia de género programados	Reuniones	Sumable	8.00	2.00	25.00	4.00	200.00	8.00	100.00	8.00	75.00

COMPORTAMIENTO DEL INDICADOR

DESCRIPCION DE LA META ANUAL

eventos en materia de género realizados.

META ANUAL	TRIMESTRE: Octubre-Diciembre							
	AVANCE TRIMESTRAL				AVANCE ACUMULADO			
	Programado	Alcanzado	EF%	SEMAFORO	Programado	Alcanzado	EF%	SEMAFORO
100.00	100.00	100.00	100.00	Verde	100.00	133.33	133.33	Verde

DESCRIPCIÓN DE RESULTADOS Y JUSTIFICACIÓN EN CASO DE VARIACIÓN SUPERIOR A ± 10 % RESPECTO A LO PROGRAMADO  
 Se logra alcanzar el resultado esperado del indicador, es por ello que se coloca en semáforo verde.

EVALUACION DEL INDICADOR

Satisfactorio

**DEPENDENCIA GENERAL:** M00 CONSEJERIA JURIDICA  
**DEPENDENCIA AUXILIAR:** 102 Derechos Humanos

ELABORADO  
  
**MEJOR GOBIERNO**  
 TECÁMAC 2022-2024  
 PRESIDENCIA MUNICIPAL  
 DIRECCIÓN GENERAL JURÍDICA  
 Y CONSULTIVA  
 Mtra. Gloria Camillo Díaz

VO. BA  
  
**MEJOR GOBIERNO**  
 TECÁMAC 2022-2024  
 PRESIDENCIA MUNICIPAL  
 DIRECCIÓN GENERAL DE ADMINISTRACIÓN  
 INNOVACIÓN Y SIMULACIÓN  
 ADMINISTRATIVA  
 REGISTRO DE INFORMACIÓN GENERAL DE  
 PRESUPUESTACIÓN Y EVALUACIÓN  
 Lta. Benjamín Montoya Estevez

**PILAR DE DESARROLLO / EJE TRANSVERSAL:** I Eje transversal I: Igualdad de Género  
**TEMA DE DESARROLLO:** Cultura de igualdad y prevención de la violencia contra las mujeres  
**PROGRAMA PRESUPUESTARIO:** 02060805 Igualdad de trato y oportunidades para la mujer y el hombre  
**PROYECTO PRESUPUESTARIO:** 020608050101 Coordinación Institucional para la igualdad de género  
**OBJETIVO DEL PROGRAMA PRESUPUESTARIO:** Engloba los proyectos para promover en todos los ámbitos sociales la igualdad sustantiva desde una perspectiva de género como una condición necesaria para el desarrollo integral de la sociedad, en igualdad de condiciones, oportunidades, derechos y obligaciones.  
**DEPENDENCIA GENERAL:** M00 CONSEJERIA JURIDICA  
**DEPENDENCIA AUXILIAR:** 102 Derechos Humanos

**ESTRUCTURA DEL INDICADOR**

**NOMBRE DEL INDICADOR:** Porcentaje de pláticas con perspectiva de género realizadas.  
**FÓRMULA DEL CÁLCULO:** (Pláticas con perspectiva de género realizadas/Pláticas con perspectiva de género programadas) \*100  
**INTERPRETACIÓN:** pláticas con perspectiva de género realizadas.  
**DIMENSIÓN QUE ATIENDE:** Eficiencia **FRECUENCIA DE MEDICIÓN:** Trimestral  
**DESCRIPCIÓN DEL FACTOR DE COMPARACIÓN:** resultados 2023  
**AMBITO GEOGRAFICO:** Local municipal  
**COBERTURA:** Población municipal  
**LINEA BASE:** enero 2024  
**Numero:** NA 3.2

**COMPORTAMIENTO DE LAS VARIABLES DURANTE EL TRIMESTRE: Octubre-Diciembre**

VARIABLE	UNIDAD DE MEDIDA	OPERACION	META ANUAL	AVANCE TRIMESTRAL				AVANCE ACUMULADO			
				Programado	%	Alcanzado	%	Programado	%	Alcanzado	%
Pláticas con perspectiva de género realizadas	pláticas	Sumable	8.00	2.00	25.00	4.00	200.00	8.00	100.00	8.00	100.00
Pláticas con perspectiva de género programadas	pláticas	Sumable	8.00	2.00	25.00	4.00	200.00	8.00	100.00	8.00	75.00

**COMPORTAMIENTO DEL INDICADOR**

**DESCRIPCION DE LA METAANUAL**

pláticas con perspectiva de género realizadas.

META ANUAL	TRIMESTRE: Octubre-Diciembre							
	AVANCE TRIMESTRAL				AVANCE ACUMULADO			
	Programado	Alcanzado	EF%	SEMAFORO	Programado	Alcanzado	EF%	SEMAFORO
100.00	100.00	100.00	100.00	Verde	100.00	133.33	133.33	Verde

**DESCRIPCIÓN DE RESULTADOS Y JUSTIFICACIÓN EN CASO DE VARIACIÓN SUPERIOR A ±10 % RESPECTO A LO PROGRAMADO**  
 No se alcanza el resultado esperado del indicador.

**EVALUACION DEL INDICADOR**

Se logra alcanzar el resultado esperado del indicador, es por ello que se coloca en semáforo verde.

**DEPENDENCIA GENERAL:** M00 CONSEJERIA JURIDICA  
**DEPENDENCIA AUXILIAR:** 102 Derechos Humanos



ELABORÓ

Mra. Gloria Carrillo Díaz

VO. BO  
 Benjamin Estroz  
 Lic. Benjamin Montoya Estevez





**PILAR DE DESARROLLO / EJE TRANSVERSAL:** II Eje transversal II: Gobierno Moderno, Capaz y Responsable  
**TEMA DE DESARROLLO:** Transparencia y rendición de cuentas  
**PROGRAMA PRESUPUESTARIO:** 01080401 Transparencia  
**PROYECTO PRESUPUESTARIO:** 010804010101 Vinculación ciudadana con la administración pública

**OBJETIVO DEL PROGRAMA PRESUPUESTARIO:** Se refiere a la obligación que tiene el sector público en el ejercicio de sus atribuciones para generar un ambiente de confianza, seguridad y fresqueza, de tal forma que se tenga informada a la ciudadanía sobre las responsabilidades, procedimientos, reglas, normas y demás información que se genera en el sector, en un marco de abierta participación social y escrutinio público; así como garantizar

**DEPENDENCIA GENERAL:** M00 CONSEJERIA JURIDICA  
**DEPENDENCIA AUXILIAR:** 122 Unidad de Transparencia

**ESTRUCTURA DEL INDICADOR**

**NOMBRE DEL INDICADOR:** Tasa de variación del resultado de evaluación de la verificación virtual oficiosa del portal IPOMEX Municipal.  
**FÓRMULA DEL CÁLCULO:** (Resultado de evaluación de la verificación virtual oficiosa del portal IPOMEX Municipal en el año actual/ Resultado de evaluación de la verificación virtual oficiosa del portal IPOMEX Municipal en el año anterior)-1)\*100  
**INTERPRETACIÓN:** evaluación de la verificación virtual oficiosa del portal IPOMEX Municipal.  
**DIMENSIÓN QUE ATIENDE:** Eficiencia **FRECUENCIA DE MEDICIÓN:** Anual  
**DESCRIPCIÓN DEL FACTOR DE COMPARACIÓN:** resultados 2023  
**AMBITO GEOGRAFICO:** Local Municipal  
**COBERTURA:** Población Municipal  
**LINEABASE:** enero 2024

Numero: NF 1

**COMPORTAMIENTO DE LAS VARIABLES DURANTE EL TRIMESTRE: Octubre-Diciembre**

VARIABLE	UNIDAD DE MEDIDA	OPERACION	META ANUAL	AVANCE TRIMESTRAL				AVANCE ACUMULADO			
				Programado	%	Alcanzado	%	Programado	%	Alcanzado	%
Resultado de evaluación de la verificación virtual oficiosa del portal IPOMEX Municipal en el año actual	Resultado de evaluación	No sumable	100.00	100.00	100.00	94.36	94.36	100.00	100.00	94.36	94.36
Resultado de evaluación de la verificación virtual oficiosa del portal IPOMEX Municipal en el año anterior	Resultado de evaluación	No sumable	95.56	95.56	100.00	95.56	100.00	95.56	100.00	95.56	100.00

**COMPORTAMIENTO DEL INDICADOR**

**DESCRIPCION DE LA META ANUAL**

Atender las observaciones hechas a por el INFOEM



METAANUAL	TRIMESTRE: Octubre-Diciembre							
	AVANCE TRIMESTRAL				AVANCE ACUMULADO			
	Programado	Alcanzado	EF%	SEMAFORO	Programado	Alcanzado	EF%	SEMAFORO
4,65	4,65	-1,26	-27,10	Verde	4,65	-1,26	-27,10	Verde



**DESCRIPCIÓN DE RESULTADOS Y JUSTIFICACIÓN EN CASO DE VARIACIÓN SUPERIOR A ± 10 % RESPECTO A LO PROGRAMADO**  
 Se logra alcanzar el intervalo del resultado esperado del indicador, es por ello que se coloca en semáforo verde.

**EVALUACION DEL INDICADOR**

Satisfactorio

**DEPENDENCIA GENERAL:** M00 CONSEJERIA JURIDICA  
**DEPENDENCIA AUXILIAR:** 122 Unidad de Transparencia

ELABORÓ  
  
 Mtra. Gloria Carrillo Díaz  
  
 PRESIDENCIA MUNICIPAL  
 DIRECCIÓN GENERAL JURÍDICA  
 Y CONSULTIVA

VO. BO.  
  
 Lic. Benjamín Montoya Estevez  
  
 PRESIDENCIA MUNICIPAL  
 DIRECCIÓN GENERAL DE PLANIFICACIÓN,  
 INNOVACIÓN E IMPLEMENTACIÓN  
 PRESUPUESTARIA Y EVALUACIÓN

PILAR DE DESARROLLO / EJE TRANSVERSAL: II Eje transversal II: Gobierno Moderno, Capaz y Responsable

TEMA DE DESARROLLO: Transparencia y rendición de cuentas

PROGRAMA PRESUPUESTARIO: 01080401 Transparencia

PROYECTO PRESUPUESTARIO: 010804010101 Vinculación ciudadana con la administración pública

OBJETIVO DEL PROGRAMA PRESUPUESTARIO: Se refiere a la obligación que tiene el sector público en el ejercicio de sus atribuciones para generar un ambiente de confianza, seguridad y franqueza, de tal forma que se tenga informada a la ciudadanía sobre las responsabilidades, procedimientos, reglas, normas y demás información que se genera en el sector, en un marco de abierta participación social y escrutinio público; así como garantizar l

DEPENDENCIA GENERAL: M00 CONSEJERIA JURIDICA

DEPENDENCIA AUXILIAR: 122 Unidad de Transparencia

ESTRUCTURA DEL INDICADOR

NOMBRE DEL INDICADOR: Porcentaje de solicitudes de transparencia y acceso a la información atendidas.

FÓRMULA DEL CÁLCULO: ((Solicitudes de transparencia y acceso a la información atendidas / Solicitudes de transparencia y acceso a la información presentadas) \* 100

INTERPRETACIÓN: solicitudes de transparencia y acceso a la información atendidas.

DIMENSIÓN QUE ATIENDE: Eficiencia

FRECUENCIA DE MEDICIÓN: Anual

DESCRIPCIÓN DEL FACTOR DE COMPARACIÓN: resultados 2023

AMBITO GEOGRAFICO: Local municipal

COBERTURA: Población Municipal

LÍNEA BASE: enero 2024

Numero: NP 1

COMPORTAMIENTO DE LAS VARIABLES DURANTE EL TRIMESTRE: Octubre-Diciembre

VARIABLE	UNIDAD DE MEDIDA	OPERACION	META ANUAL	AVANCE TRIMESTRAL				AVANCE ACUMULADO			
				Programado	%	Alcanzado	%	Programado	%	Alcanzado	%
Solicitudes de transparencia y acceso a la información atendidas	Solicitudes	No sumable	420.00	420.00	100.00	95.00	22.62	420.00	100.00	95.00	22.62
Solicitudes de transparencia y acceso a la información presentadas	Solicitudes	No sumable	420.00	420.00	100.00	95.00	22.62	420.00	100.00	95.00	22.62

COMPORTAMIENTO DEL INDICADOR

DESCRIPCIÓN DE LA META ANUAL

Atender en tiempo y forma las solicitudes de información pública presentadas ante la unidad de transparencia

META ANUAL	TRIMESTRE: Octubre-Diciembre							
	AVANCE TRIMESTRAL				AVANCE ACUMULADO			
	Programado	Alcanzado	EF%	SEMAFORO	Programado	Alcanzado	EF%	SEMAFORO
100.00	100.00	100.00	100.00	Verde	100.00	100.00	100.00	Verde

DESCRIPCIÓN DE RESULTADOS Y JUSTIFICACIÓN EN CASO DE VARIACIÓN SUPERIOR A ± 10 % RESPECTO A LO PROGRAMADO  
Se logra alcanzar el intervalo del resultado esperado del indicador, es por ello que se coloca en semáforo verde.

EVALUACION DEL INDICADOR


Satisfactorio

DEPENDENCIA GENERAL: M00 CONSEJERIA JURIDICA

DEPENDENCIA AUXILIAR: 122 Unidad de Transparencia



Mtra. Gloria Carrillo Díaz



VO. BO.  
Lic. Benjamín Montoya Estévez

PILAR DE DESARROLLO / EJE TRANSVERSAL: II Eje transversal II: Gobierno Moderno, Capaz y Responsable  
 TEMA DE DESARROLLO: Transparencia y rendición de cuentas  
 PROGRAMA PRESUPUESTARIO: 01080401 Transparencia  
 PROYECTO PRESUPUESTARIO: 010804010101 Vinculación ciudadana con la administración pública  
 OBJETIVO DEL PROGRAMA PRESUPUESTARIO: Se refiere a la obligación que tiene el sector público en el ejercicio de sus atribuciones para generar un ambiente de confianza, seguridad y franqueza, de tal forma que se tenga informada a la ciudadanía sobre las responsabilidades, procedimientos, reglas, normas y demás información que se genera en el sector, en un marco de abierta participación social y escrutinio público; así como garantizar l  
 DEPENDENCIA GENERAL: M00 CONSEJERIA JURIDICA  
 DEPENDENCIA AUXILIAR: 122 Unidad de Transparencia

ESTRUCTURA DEL INDICADOR

NOMBRE DEL INDICADOR: Porcentaje de cumplimiento de fracciones de la ley de Transparencia y Acceso a la Información.  
 FÓRMULA DEL CÁLCULO:  $(\text{Total de fracciones actualizadas y publicadas} / \text{Total de fracciones señaladas en la Ley de Transparencia y Acceso a la información}) * 100$   
 INTERPRETACIÓN: Refleja el porcentaje de actualizaciones de fracciones publicadas en relación con las señaladas en la ley  
 DIMENSIÓN QUE ATIENDE: Eficiencia  
 DESCRIPCIÓN DEL FACTOR DE COMPARACIÓN: resultados 2023  
 AMBITO GEOGRAFICO: Local municipal  
 COBERTURA: Población municipal  
 LINEA BASE: enero 2024

FRECUENCIA DE MEDICIÓN: Semestral

Numero: NC 1

COMPORTAMIENTO DE LAS VARIABLES DURANTE EL TRIMESTRE: Octubre-Diciembre

VARIABLE	UNIDAD DE MEDIDA	OPERACION	META ANUAL	AVANCE TRIMESTRAL				AVANCE ACUMULADO			
				Programado	%	Alcanzado	%	Programado	%	Alcanzado	%
Total de fracciones actualizadas y publicadas	fracciones	Constante	126.00	126.00	100.00	63.00	50.00	126.00	100.00	63.00	50.00
Total de fracciones señaladas en la Ley de Transparencia y Acceso a la información	fracciones	Constante	126.00	126.00	100.00	126.00	100.00	126.00	100.00	126.00	100.00

COMPORTAMIENTO DEL INDICADOR

DESCRIPCION DE LA META ANUAL

Actualización y publicación de las fracciones señaladas en la ley de transparencia

META ANUAL	TRIMESTRE: Octubre-Diciembre							
	AVANCE TRIMESTRAL				AVANCE ACUMULADO			
	Programado	Alcanzado	EF%	SEMAFORO	Programado	Alcanzado	EF%	SEMAFORO
100.00	100.00	50.00	50.00	Rojo	100.00	50.00	50.00	Rojo

DESCRIPCION DE RESULTADOS Y JUSTIFICACION EN CASO DE VARIACION SUPERIOR A ± 10 % RESPECTO A LO PROGRAMADO  
 No se alcanza el resultado esperado del indicador, es por ello que se coloca en color rojo.

EVALUACION DEL INDICADOR

Crítica

DEPENDENCIA GENERAL: M00 CONSEJERIA JURIDICA  
 DEPENDENCIA AUXILIAR: 122 Unidad de Transparencia



EL ABORADO  
**MEJOR GOBIERNO**  
 TECÁMAG 2023-2024  
 PRESIDENCIA MUNICIPAL  
 DIRECCIÓN GENERAL JURÍDICA  
 Y CONSULTIVA  
 Mtra. Gloria Cárdeno



VO. BO.  
**MEJOR GOBIERNO**  
 TECÁMAG 2023-2024  
 PRESIDENCIA MUNICIPAL  
 DIRECCIÓN GENERAL DE PLANEACIÓN,  
 INNOVACIÓN Y SENSIBILIZACIÓN  
 ADMINISTRATIVA  
 UNIDAD DE SEGUIMIENTO Y EVALUACIÓN  
 Lic. Benjamin Montoya Estevez

PILAR DE DESARROLLO / EJE TRANSVERSAL: II Eje transversal II: Gobierno Moderno, Capaz y Responsable

TEMA DE DESARROLLO: Transparencia y rendición de cuentas

PROGRAMA PRESUPUESTARIO: 01080401 Transparencia

PROYECTO PRESUPUESTARIO: 010804010101 Vinculación ciudadana con la administración pública

OBJETIVO DEL PROGRAMA PRESUPUESTARIO: Se refiere a la obligación que tiene el sector público en el ejercicio de sus atribuciones para generar un ambiente de confianza, seguridad y franqueza, de tal forma que se tenga informada a la ciudadanía sobre las responsabilidades, procedimientos, reglas, normas y demás información que se genera en el sector, en un marco de abierta participación social y escrutinio público; así como garantizar l

DEPENDENCIA GENERAL: M00 CONSEJERIA JURIDICA

DEPENDENCIA AUXILIAR: 122 Unidad de Transparencia

ESTRUCTURA DEL INDICADOR

NOMBRE DEL INDICADOR: Porcentaje de recursos de revisión resueltos.

FÓRMULA DEL CÁLCULO: (Recursos de revisión resueltos/ Recursos de revisión presentados)\*100

INTERPRETACIÓN: Refleja el porcentaje de recursos de revisión resueltos contra los presentados

DIMENSIÓN QUE ATIENDE: Eficiencia

FRECUENCIA DE MEDICIÓN: Trimestral

DESCRIPCIÓN DEL FACTOR DE COMPARACIÓN: resultados 2023

AMBITO GEOGRAFICO: Local municipal

COBERTURA: Población municipal

LINEABASE: enero 2024

Numero: NC 2

COMPORTAMIENTO DE LAS VARIABLES DURANTE EL TRIMESTRE: Octubre-Diciembre

VARIABLE	UNIDAD DE MEDIDA	OPERACION	META ANUAL	AVANCE TRIMESTRAL				AVANCE ACUMULADO			
				Programado	%	Alcanzado	%	Programado	%	Alcanzado	%
Recursos de revisión resueltos	Recursos de revisión	Sumable	49.00	10.00	25.00	4.00	40.00	40.00	100.00	35.00	87.50
Recursos de revisión presentados	Recursos de revisión	Sumable	40.00	10.00	25.00	4.00	40.00	40.00	100.00	35.00	87.50

COMPORTAMIENTO DEL INDICADOR

DESCRIPCION DE LA META ANUAL

Atencion oportuna de los recursos de revision presentados por la ciudadanía

META ANUAL	TRIMESTRE: Octubre-Diciembre							
	AVANCE TRIMESTRAL				AVANCE ACUMULADO			
	Programado	Alcanzado	EF%	SEMAFORO	Programado	Alcanzado	EF%	SEMAFORO
100.00	100.00	100.00	100.00	Verde	100.00	100.00	100.00	Verde

DESCRIPCIÓN DE RESULTADOS Y JUSTIFICACIÓN EN CASO DE VARIACIÓN SUPERIOR A ±10 % RESPECTO A LO PROGRAMADO  
Se logra alcanzar el resultado esperado del indicador.

EVALUACION DEL INDICADOR

Satisfactorio

DEPENDENCIA GENERAL: M00 CONSEJERIA JURIDICA

DEPENDENCIA AUXILIAR: 122 Unidad de Transparencia



Mtra. Gloria Carrillo Díaz



Lic. Benjamin Montoya Estevez

**PILAR DE DESARROLLO / EJE TRANSVERSAL:** II Eje transversal II: Gobierno Moderno, Capaz y Responsable  
**TEMA DE DESARROLLO:** Transparencia y rendición de cuentas  
**PROGRAMA PRESUPUESTARIO:** 01080401 Transparencia  
**PROYECTO PRESUPUESTARIO:** 010804010101 Vinculación ciudadana con la administración pública  
**OBJETIVO DEL PROGRAMA PRESUPUESTARIO:** Se refiere a la obligación que tiene el sector público en el ejercicio de sus atribuciones para generar un ambiente de confianza, seguridad y franqueza, de tal forma que se tenga informada a la ciudadanía sobre las responsabilidades, procedimientos, reglas, normas y demás información que se genera en el sector, en un marco de abierta participación social y escrutinio público; así como garantizar  
**DEPENDENCIA GENERAL:** M00 CONSEJERIA JURIDICA  
**DEPENDENCIA AUXILIAR:** 122 Unidad de Transparencia

**ESTRUCTURA DEL INDICADOR**

**NOMBRE DEL INDICADOR:** Porcentaje de personal capacitado en materia de transparencia y acceso a la información pública y protección de datos personales.  
**FÓRMULA DEL CÁLCULO:** (Número de personas capacitadas/ Número de personas programadas a ser capacitadas) \*100  
**INTERPRETACIÓN:** Porcentaje del personal capacitado en transparencia  
**DIMENSIÓN QUE ATIENDE:** Eficiencia **FRECUENCIA DE MEDICIÓN:** Semestral  
**DESCRIPCIÓN DEL FACTOR DE COMPARACIÓN:** resultados 2023  
**AMBITO GEOGRAFICO:** Local municipal  
**COBERTURA:** Población municipal  
**LINEA BASE:** enero 2024  
**Numero:** NA 1.1

**COMPORTAMIENTO DE LAS VARIABLES DURANTE EL TRIMESTRE: Octubre-Diciembre**

VARIABLE	UNIDAD DE MEDIDA	OPERACION	META ANUAL	AVANCE TRIMESTRAL				AVANCE ACUMULADO			
				Programado	%	Alcanzado	%	Programado	%	Alcanzado	%
Número de personas capacitadas	Personas	Sumable	216.00	108.00	50.00	80.00	74.07	216.00	100.00	160.00	74.07
Número de personas programadas a ser capacitadas	Personas	Sumable	216.00	108.00	50.00	108.00	100.00	216.00	100.00	216.00	100.00

**COMPORTAMIENTO DEL INDICADOR**

**DESCRIPCIÓN DE LA META ANUAL**

Realizar las 216 capacitaciones en materia de transparencia, acceso a la información


META ANUAL	TRIMESTRE: Octubre-Diciembre							
	AVANCE TRIMESTRAL				AVANCE ACUMULADO			
	Programado	Alcanzado	EF%	SEMAFORO	Programado	Alcanzado	EF%	SEMAFORO
100.00	100.00	74.07	74.07	Amarillo	100.00	74.07	74.07	Amarillo

**DESCRIPCIÓN DE RESULTADOS Y JUSTIFICACIÓN EN CASO DE VARIACIÓN SUPERIOR A ±10 % RESPECTO A LO PROGRAMADO**  
 Se coloca el semáforo en color amarillo debido a que no se logró alcanzar el intervalo del resultado del indicador.

**EVALUACION DEL INDICADOR**

En riesgo

**DEPENDENCIA GENERAL:** M00 CONSEJERIA JURIDICA  
**DEPENDENCIA AUXILIAR:** 122 Unidad de Transparencia

ELABORÓ  
  
**MEJOR GOBIERNO**  
 TECÁMAC 2023-2024  
 PRESIDENCIA MUNICIPAL

Mtra. Gloria Carrillo Díaz

VO. BO.  
  
**MEJOR GOBIERNO**  
 TECÁMAC 2023-2024  
 PRESIDENCIA MUNICIPAL  
 DIRECCIÓN GENERAL DE PLANEACIÓN, INNOVACIÓN Y SINERGIAS  
 ADMINISTRATIVA  
 UNIDAD DE INFORMACIÓN, PLANEACIÓN, PRESUPUESTACIÓN Y EVALUACIÓN

Lic. Benjamin Montoya Estevez

**PILAR DE DESARROLLO / EJE TRANSVERSAL:** II Eje transversal II: Gobierno Moderno, Capaz y Responsable  
**TEMA DE DESARROLLO:** Transparencia y rendición de cuentas  
**PROGRAMA PRESUPUESTARIO:** 01080401 Transparencia  
**PROYECTO PRESUPUESTARIO:** 010804010101 Vinculación ciudadana con la administración pública  
**OBJETIVO DEL PROGRAMA PRESUPUESTARIO:** Se refiere a la obligación que tiene el sector público en el ejercicio de sus atribuciones para generar un ambiente de confianza, seguridad y franqueza, de tal forma que se tenga informada a la ciudadanía sobre las responsabilidades, procedimientos, reglas, normas y demás información que se genera en el sector, en un marco de abierta participación social y escrutinio público; así como garantizar |  
**DEPENDENCIA GENERAL:** M00 CONSEJERIA JURIDICA  
**DEPENDENCIA AUXILIAR:** 122 Unidad de Transparencia

**ESTRUCTURA DEL INDICADOR**

**NOMBRE DEL INDICADOR:** Porcentaje de seguimiento a los SPH en cumplimiento de sus obligaciones.  
**FÓRMULA DEL CÁLCULO:** (Total de SPH que cumplen con sus obligaciones en materia de Transparencia y Acceso a la Información Pública y Protección de Datos Personales/ total de SPH para el cumplimiento de sus obligaciones en transparencia, el acceso a la información pública y la protección de los datos personales) \* 100  
**INTERPRETACIÓN:** seguimiento a los SPH en cumplimiento de sus obligaciones.  
**DIMENSIÓN QUE ATIENDE:** Eficiencia  
**DESCRIPCIÓN DEL FACTOR DE COMPARACIÓN:** resultados 2023  
**AMBITO GEOGRAFICO:** Local municipal  
**COBERTURA:** Población municipal  
**LINEABASE:** enero 2024

**FRECUENCIA DE MEDICIÓN:** Mensual

Numero: NA 1.2

**COMPORTAMIENTO DE LAS VARIABLES DURANTE EL TRIMESTRE: Octubre-Diciembre**

VARIABLE	UNIDAD DE MEDIDA	OPERACION	META ANUAL	AVANCE TRIMESTRAL				AVANCE ACUMULADO			
				Programado	%	Alcanzado	%	Programado	%	Alcanzado	%
Total de SPH que cumplen con sus obligaciones en materia de Transparencia y Acceso a la Información Pública y Protección de Datos Personales	SPH	Constante	27.00	27.00	100.00	26.00	96.30	27.00	100.00	26.00	96.30
Total de SPH para el cumplimiento de sus obligaciones en transparencia, el acceso a la información pública y la protección de los datos personales	SPH	Constante	27.00	27.00	100.00	26.00	96.30	27.00	100.00	26.00	96.30

**COMPORTAMIENTO DEL INDICADOR**

**DESCRIPCION DE LA META ANUAL**

Cumplimiento de las obligaciones en materia de transparencia y protección de datos personales


META ANUAL	TRIMESTRE: Octubre-Diciembre							
	AVANCE TRIMESTRAL				AVANCE ACUMULADO			
	Programado	Alcanzado	EF%	SEMAFORO	Programado	Alcanzado	EF%	SEMAFORO
100.00	100.00	100.00	100.00	Verde	100.00	100.00	100.00	Verde

**DESCRIPCION DE RESULTADOS Y JUSTIFICACION EN CASO DE VARIACION SUPERIOR A ± 10 % RESPECTO A LO PROGRAMADO**  
 Se coloca en semáforo verde el indicador, debido a que se logró alcanzar el resultado esperado del indicador.


**EVALUACION DEL INDICADOR**

Satisfactorio

**DEPENDENCIA GENERAL:** M00 CONSEJERIA JURIDICA  
**DEPENDENCIA AUXILIAR:** 122 Unidad de Transparencia



Mtra. Gloria Carrillo Díaz



Lic. Benjamin Montoya Estevez

PILAR DE DESARROLLO / EJE TRANSVERSAL: II Eje transversal II: Gobierno Moderno, Capaz y Responsable

TEMA DE DESARROLLO: Transparencia y rendición de cuentas

PROGRAMA PRESUPUESTARIO: 01080401 Transparencia

PROYECTO PRESUPUESTARIO: 01080401D101 Vinculación ciudadana con la administración pública

OBJETIVO DEL PROGRAMA PRESUPUESTARIO: Se refiere a la obligación que tiene el sector público en el ejercicio de sus atribuciones para generar un ambiente de confianza, seguridad y franqueza, de tal forma que se tenga informada a la ciudadanía sobre las responsabilidades, procedimientos, reglas, normas y demás información que se genera en el sector, en un marco de abierta participación social y escrutinio público; así como garantizar

DEPENDENCIA GENERAL: M00 CONSEJERIA JURIDICA

DEPENDENCIA AUXILIAR: 122 Unidad de Transparencia

ESTRUCTURA DEL INDICADOR

NOMBRE DEL INDICADOR: Porcentaje de solicitudes de acceso a la información con recurso de revisión.

FÓRMULA DEL CÁLCULO:  $(\text{Número de solicitudes de información con recurso de revisión} / \text{Total de solicitudes de acceso a la información atendidas}) * 100$

INTERPRETACIÓN: Porcentajes de recursos de revisión en relación con las solicitudes

DIMENSIÓN QUE ATIENDE: Eficiencia

FRECUENCIA DE MEDICIÓN: Trimestral

DESCRIPCIÓN DEL FACTOR DE COMPARACIÓN: resultados 2023

AMBITO GEOGRAFICO: Local municipal

COBERTURA: Población municipal

LINEA BASE: enero 2024

Numero: NA 2.1

COMPORTAMIENTO DE LAS VARIABLES DURANTE EL TRIMESTRE: Octubre-Diciembre

VARIABLE	UNIDAD DE MEDIDA	OPERACION	META ANUAL	AVANCE TRIMESTRAL				AVANCE ACUMULADO			
				Programado	%	Alcanzado	%	Programado	%	Alcanzado	%
Número de solicitudes de información con recurso de revisión	Solicitudes de información	Sumable	40.00	10.00	25.00	4.00	40.00	100.00	35.00	87.50	
Total de solicitudes de acceso a la información atendidas	Solicitudes de información	Sumable	420.00	100.00	23.81	95.00	95.00	420.00	100.00	423.00	100.71

COMPORTAMIENTO DEL INDICADOR

DESCRIPCIÓN DE LA META ANUAL

Disminución en el porcentaje de interposición de recursos de revisión con relación a las solicitudes.

META ANUAL	TRIMESTRE: Octubre-Diciembre							
	AVANCE TRIMESTRAL				AVANCE ACUMULADO			
	Programado	Alcanzado	EF%	SEMAFORO	Programado	Alcanzado	EF%	SEMAFORO
9.52	10.00	4.21	42.10	Verde	9.52	8.27	86.87	Verde

DESCRIPCIÓN DE RESULTADOS Y JUSTIFICACIÓN EN CASO DE VARIACIÓN SUPERIOR A ± 10 % RESPECTO A LO PROGRAMADO  
Se logra alcanzar el resultado esperado del indicador.

EVALUACION DEL INDICADOR

Satisfactorio

DEPENDENCIA GENERAL: M00 CONSEJERIA JURIDICA

DEPENDENCIA AUXILIAR: 122 Unidad de Transparencia



Mtra. Gloria Camillo Diaz

VO. BO.  
Benjamin Montoya Estevez  
Ic. Benjamin Montoya Estevez



MEJOR GOBIERNO  
TECÁMAQ 2023-2024  
PRESIDENCIA MUNICIPAL  
DIRECCIÓN GENERAL DE PLANEACIÓN, INNOVACIÓN Y EJECUCIÓN ADMINISTRATIVA  
UNIDAD DE INFORMACIÓN, PLANEACIÓN PRESUPUESTARIA Y EVALUACIÓN

**PILAR DE DESARROLLO / EJE TRANSVERSAL:** 4 Pilar 4; Seguridad  
**TEMA DE DESARROLLO:** Seguridad con visión ciudadana  
**PROGRAMA PRESUPUESTARIO:** 01080101 Protección Jurídica de las personas y sus bienes  
**PROYECTO PRESUPUESTARIO:** 0108010101 Asesoría Jurídica para los mexiquenses 010801010301 Actualización del registro cmi  
**OBJETIVO DEL PROGRAMA PRESUPUESTARIO:** Conjunto de acciones para el fortalecimiento de la certeza jurídica, edificando una alianza entre los distintos órdenes de gobierno y la población, a fin de consolidar una cultura de legalidad que impacte en la prevención del delito.  
**DEPENDENCIA GENERAL:** M00 CONSEJERIA JURIDICA  
**DEPENDENCIA AUXILIAR:** 109 Registro Civil,155 Area Juridica,M00 Coordinacion Justicia Civica

**ESTRUCTURA DEL INDICADOR**

**NOMBRE DEL INDICADOR:** Tasa de variación porcentual de convenios de colaboración intergubernamentales firmados.  
**FÓRMULA DEL CÁLCULO:** ((Convenios celebrados con los ámbitos federal y estatal para garantizar acciones que ofrezcan certeza jurídica en año actual/ Convenios celebrados con los ámbitos federal y estatal para garantizar acciones que ofrezcan certeza jurídica en año anterior)-1)\*100  
**INTERPRETACIÓN:** convenios celebrados con los ambitos federal y estatal para garantizar acciones que ofrecen certeza jurídica  
**DIMENSIÓN QUE ATIENDE:** Eficiencia **FRECUENCIA DE MEDICIÓN:** Anual  
**DESCRIPCIÓN DEL FACTOR DE COMPARACIÓN:** resultados 2023  
**AMBITO GEOGRAFICO:** Local Municipal  
**COBERTURA:** Población Municipal  
**LINEA BASE:** enero 2024

Numero: NF 1

**COMPORTAMIENTO DE LAS VARIABLES DURANTE EL TRIMESTRE: Octubre-Diciembre**

VARIABLE	UNIDAD DE MEDIDA	OPERACION	META ANUAL	AVANCE TRIMESTRAL				AVANCE ACUMULADO			
				Programado	%	Alcanzado	%	Programado	%	Alcanzado	%
Convenios celebrados con los ámbitos federal y estatal para garantizar acciones que ofrezcan certeza jurídica en año actual	convenio	No sumable	1,00	1,00	100,00	43,00	4,300,00	1,00	100,00	43,00	4,300,00
Convenios celebrados con los ámbitos federal y estatal para garantizar acciones que ofrezcan certeza jurídica en año anterior	convenio	No sumable	1,00	1,00	100,00	43,00	4,300,00	1,00	100,00	43,00	4,300,00

**COMPORTAMIENTO DEL INDICADOR**

**DESCRIPCION DE LA META ANUAL**

Contribuir al fortalecimientos de la certeza jurídica en los 3 ambitos de gobierno mediante convenios de colaboración



META ANUAL	TRIMESTRE: Octubre-Diciembre							
	AVANCE TRIMESTRAL				AVANCE ACUMULADO			
	Programado	Alcanzado	EF%	SEMAFORO	Programado	Alcanzado	EF%	SEMAFORO
0,00	0,00	0,00	0,00	Verde	0,00	0,00	0,00	Verde



**DESCRIPCIÓN DE RESULTADOS Y JUSTIFICACIÓN EN CASO DE VARIACIÓN SUPERIOR A ± 10 % RESPECTO A LO PROGRAMADO**  
 Se logra alcanzar el resultado esperado del indicador, es por ello que se coloca el semaforo con color verde

**EVALUACION DEL INDICADOR**

Satisfactorio

**DEPENDENCIA GENERAL:** M00 CONSEJERIA JURIDICA  
**DEPENDENCIA AUXILIAR:** 109 Registro Civil,155 Area Juridica,M00 Coordinacion Justicia Civica

ELABORÓ  
  
 Mtra. Gloria Carrillo Díaz  
  
**MEJOR GOBIERNO**  
 TECÁMAC 2023-2024  
 PRESIDENCIA MUNICIPAL  
 DIRECCIÓN GENERAL JURÍDICA  
 Y CONSULTIVA

VO. BO  
  
 Lic. Benjamin Montoya Estevez  
  
**MEJOR GOBIERNO**  
 TECÁMAC 2023-2024  
 PRESIDENCIA MUNICIPAL  
 DIRECCIÓN GENERAL DE PLANEACIÓN Y EVALUACIÓN  
 UNIDAD DE INFORMACIÓN FINANCIERA Y PRESUPUESTACIÓN Y EVALUACIÓN



**PILAR DE DESARROLLO / EJE TRANSVERSAL:** 4 Pilar 4: Seguridad  
**TEMA DE DESARROLLO:** Seguridad con visión ciudadana  
**PROGRAMA PRESUPUESTARIO:** 01080101 Protección Jurídica de las personas y sus bienes  
**PROYECTO PRESUPUESTARIO:** 0108010101 Asesoría jurídica para los mexiquenses 010801010301 Actualización del registro civil  
**OBJETIVO DEL PROGRAMA PRESUPUESTARIO:** Conjunto de acciones para el fortalecimiento de la certeza jurídica, edificando una alianza entre los distintos órdenes de gobierno y la población, a fin de consolidar una cultura de legalidad que impacte en la prevención del delito.  
**DEPENDENCIA GENERAL:** M00 CONSEJERIA JURIDICA  
**DEPENDENCIA AUXILIAR:** 109 Registro Civil, 155 Area Jurídica, M00 Coordinación Justicia Cívica

**ESTRUCTURA DEL INDICADOR**

**NOMBRE DEL INDICADOR:** Tasa de variación porcentual de derechos y obligaciones jurídicas difundidas a la población.  
**FÓRMULA DEL CÁLCULO:**  $((\text{Derechos y obligaciones jurídicas difundidas a la población en el año actual} / \text{Derechos y obligaciones jurídicas difundidas a la población en el año anterior}) - 1) * 100$   
**INTERPRETACIÓN:** Porcentaje de difusión de los derechos y obligaciones jurídicas a la población del año actual en relación con el año anterior  
**DIMENSIÓN QUE ATIENDE:** Eficiencia **FRECUENCIA DE MEDICIÓN:** Anual  
**DESCRIPCIÓN DEL FACTOR DE COMPARACIÓN:** resultados 2023  
**AMBITO GEOGRAFICO:** Local Municipal  
**COBERTURA:** Población Municipal  
**LINEABASE:** enero 2024  
 Numero: NP 1

**COMPORTAMIENTO DE LAS VARIABLES DURANTE EL TRIMESTRE: Octubre-Diciembre**

VARIABLE	UNIDAD DE MEDIDA	OPERACION	META ANUAL	AVANCE TRIMESTRAL				AVANCE ACUMULADO			
				Programado	%	Alcanzado	%	Programado	%	Alcanzado	%
Derechos y obligaciones jurídicas difundidas a la población en el año actual	Difusión	No sumable	1.00	1.00	100.00	1.00	100.00	1.00	100.00	1.00	100.00
Derechos y obligaciones jurídicas difundidas a la población en el año anterior	Difusión	No sumable	1.00	1.00	100.00	1.00	100.00	1.00	100.00	1.00	100.00

**COMPORTAMIENTO DEL INDICADOR**

**DESCRIPCION DE LA META ANUAL**

La población se beneficia de los actos de divulgación de los derechos y obligaciones jurídicas


META ANUAL	TRIMESTRE: Octubre-Diciembre							
	AVANCE TRIMESTRAL				AVANCE ACUMULADO			
	Programado	Alcanzado	EF%	SEMAFORO	Programado	Alcanzado	EF%	SEMAFORO
0.00	0.00	0.00	0.00	Verde	0.00	0.00	0.00	Verde


DESCRIPCIÓN DE RESULTADOS Y JUSTIFICACIÓN EN CASO DE VARIACIÓN SUPERIOR A ± 10 % RESPECTO A LO PROGRAMADO  
 Se logra alcanzar el resultado esperado del indicador

**EVALUACION DEL INDICADOR**

Satisfactorio

**DEPENDENCIA GENERAL:** M00 CONSEJERIA JURIDICA  
**DEPENDENCIA AUXILIAR:** 109 Registro Civil, 155 Area Jurídica, M00 Coordinación Justicia Cívica

ELABORÓ  
  
 Mtra. Gloria Carrillo Diaz



VO. BO.  
  
 Lic. Benjamin Montoya Estevez



**PILAR DE DESARROLLO / EJE TRANSVERSAL:** 4 Pilar 4: Seguridad  
**TEMA DE DESARROLLO:** Seguridad con visión ciudadana  
**PROGRAMA PRESUPUESTARIO:** 01080101 Protección Jurídica de las personas y sus bienes  
**PROYECTO PRESUPUESTARIO:** 0108010101 Asesoría Jurídica para los mexiquenses 010801010301 Actualización del registro civil  
**OBJETIVO DEL PROGRAMA PRESUPUESTARIO:** Conjunto de acciones para el fortalecimiento de la certeza jurídica, edificando una alianza entre los distintos órdenes de gobierno y la población, a fin de consolidar una cultura de legalidad que impacte en la prevención del delito.  
**DEPENDENCIA GENERAL:** M00 CONSEJERIA JURIDICA  
**DEPENDENCIA AUXILIAR:** 109 Registro Civil,155 Area Jurídica,M00 Coordinacion Justicia Civica

**ESTRUCTURA DEL INDICADOR**

**NOMBRE DEL INDICADOR:** Porcentaje de asesorías jurídicas otorgadas a la población.  
**FÓRMULA DEL CÁLCULO:** (Asesorías jurídicas otorgadas a la población/Asesorías jurídicas programadas)\*100  
**INTERPRETACIÓN:** Refleja el porcentaje de las acciones cumplidas en relación al PAMR  
**DIMENSIÓN QUE ATIENDE:** Eficiencia **FRECUENCIA DE MEDICIÓN:** Semestral  
**DESCRIPCIÓN DEL FACTOR DE COMPARACIÓN:** resultados 2023  
**AMBITO GEOGRAFICO:** Local municipal  
**COBERTURA:** Población municipal  
**LÍNEA BASE:** enero 2024  
**Numero:** NC 1

**COMPORTAMIENTO DE LAS VARIABLES DURANTE EL TRIMESTRE: Octubre-Diciembre**

VARIABLE	UNIDAD DE MEDIDA	OPERACION	META ANUAL	AVANCE TRIMESTRAL				AVANCE ACUMULADO			
				Programado	%	Alcanzado	%	Programado	%	Alcanzado	%
Asesorías jurídicas otorgadas a la población	Asesorías	Sumable	24,000.00	12,000.00	60.00	15,585.00	129.88	24,000.00	100.00	30,284.00	126.18
Asesorías jurídicas programadas	Asesorías	Sumable	24,000.00	12,000.00	50.00	12,000.00	100.00	24,000.00	100.00	24,000.00	100.00

**COMPORTAMIENTO DEL INDICADOR**

**DESCRIPCIÓN DE LA META ANUAL**

Brindar asesorías jurídicas a la población



META ANUAL	TRIMESTRE: Octubre-Diciembre							
	AVANCE TRIMESTRAL				AVANCE ACUMULADO			
	Programado	Alcanzado	EF%	SEMAFORO	Programado	Alcanzado	EF%	SEMAFORO
100.00	100.00	129.88	129.88	Amarillo	100.00	126.18	126.18	Amarillo

**DESCRIPCIÓN DE RESULTADOS Y JUSTIFICACIÓN EN CASO DE VARIACIÓN SUPERIOR A ± 10 % RESPECTO A LO PROGRAMADO**  
 Se cotoca el semaforo en color amarillo, debido a que no se logra alcanzar el intervalo de cumplimiento del resultado esperado del indicador.

**EVALUACION DEL INDICADOR**

En riesgo

**DEPENDENCIA GENERAL:** M00 CONSEJERIA JURIDICA  
**DEPENDENCIA AUXILIAR:** 109 Registro Civil,155 Area Jurídica,M00 Coordinacion Justicia Civica

ELABORÓ  
  
 Mtra. Gloria Carrillo Díaz  


VO. BO  
  
 c. Benjamin Montoya Estévez  


PILAR DE DESARROLLO / EJE TRANSVERSAL: 4 Pilar 4: Seguridad  
 TEMA DE DESARROLLO: Seguridad con visión ciudadana  
 PROGRAMA PRESUPUESTARIO: 01080101 Protección jurídica de las personas y sus bienes  
 PROYECTO PRESUPUESTARIO: 0108010101 Asesoría jurídica para los mexiquenses 010801010301 Actualización del registro civil  
 OBJETIVO DEL PROGRAMA PRESUPUESTARIO: Conjunto de acciones para el fortalecimiento de la certeza jurídica, edificando una alianza entre los distintos órdenes de gobierno y la población, a fin de consolidar una cultura de legalidad que impacte en la prevención del delito.  
 DEPENDENCIA GENERAL: M00 CONSEJERIA JURIDICA  
 DEPENDENCIA AUXILIAR: 109 Registro Civil, 155 Area Juridica, M00 Coordinacion Justicia Cívica

ESTRUCTURA DEL INDICADOR

NOMBRE DEL INDICADOR: Porcentaje de inspecciones realizadas al cumplimiento del marco normativo.  
 FÓRMULA DEL CÁLCULO: (Inspecciones realizadas al cumplimiento del marco normativo municipal/Inspecciones programadas al cumplimiento del marco normativo municipal)\*100  
 INTERPRETACIÓN: inspecciones realizadas al cumplimiento del marco normativo.  
 DIMENSIÓN QUE ATIENDE: Eficiencia FRECUENCIA DE MEDICIÓN: Semestral  
 DESCRIPCIÓN DEL FACTOR DE COMPARACIÓN: resultados 2023  
 AMBITO GEOGRAFICO: Local Municipal  
 COBERTURA: Población Municipal  
 LINEA BASE: enero 2024

Numero: NC 2

COMPORTAMIENTO DE LAS VARIABLES DURANTE EL TRIMESTRE: Octubre-Diciembre

VARIABLE	UNIDAD DE MEDIDA	OPERACION	META ANUAL	AVANCE TRIMESTRAL				AVANCE ACUMULADO			
				Programado	%	Alcanzado	%	Programado	%	Alcanzado	%
Inspecciones realizadas al cumplimiento del marco normativo municipal	Inspecciones	Sumable	1.00	1.00	100.00	1.00	100.00	1.00	100.00	1.00	100.00
Inspecciones programadas al cumplimiento del marco normativo municipal	Inspecciones	Sumable	1.00	1.00	100.00	1.00	100.00	1.00	100.00	1.00	100.00

COMPORTAMIENTO DEL INDICADOR

DESCRIPCION DE LA METAANUAL

Inspecciones realizadas al cumplimiento del marco normativo.


METAANUAL	TRIMESTRE: Octubre-Diciembre							
	AVANCE TRIMESTRAL				AVANCE ACUMULADO			
	Programado	Alcanzado	EF%	SEMAFORO	Programado	Alcanzado	EF%	SEMAFORO
100.00	100.00	100.00	100.00	Verde	100.00	100.00	100.00	Verde


DESCRIPCIÓN DE RESULTADOS Y JUSTIFICACIÓN EN CASO DE VARIACIÓN SUPERIOR A ± 10 % RESPECTO A LO PROGRAMADO  
 Se logra alcanzar el resultado esperado del indicador.

EVALUACION DEL INDICADOR

Satisfactorio

DEPENDENCIA GENERAL: M00 CONSEJERIA JURIDICA  
 DEPENDENCIA AUXILIAR: 109 Registro Civil, 155 Area Juridica, M00 Coordinacion Justicia Cívica

ELABORÓ  
  
 Mtra. Gloria Carrillo Diaz



VO. BO.  
  
 Lic. Benjamin Montoya Estavez



PILAR DE DESARROLLO / EJE TRANSVERSAL: 4 Pilar 4: Seguridad  
 TEMA DE DESARROLLO: Seguridad con visión ciudadana  
 PROGRAMA PRESUPUESTARIO: 01080101 Protección Jurídica de las personas y sus bienes  
 PROYECTO PRESUPUESTARIO: 0108010101 Asesoría jurídica para los mexiquenses 010801010301 Actualización del registro civil  
 OBJETIVO DEL PROGRAMA PRESUPUESTARIO: Conjunto de acciones para el fortalecimiento de la certeza jurídica, edificando una alianza entre los distintos órdenes de gobierno y la población, a fin de consolidar una cultura de legalidad que impacte en la prevención del delito.  
 DEPENDENCIA GENERAL: M00 CONSEJERIA JURIDICA  
 DEPENDENCIA AUXILIAR: 109 Registro Civil, 155 Area Jurídica, M00 Coordinación Justicia Cívica

ESTRUCTURA DEL INDICADOR

NOMBRE DEL INDICADOR: Porcentaje de atención a casos de cohecho denunciados.  
 FÓRMULA DEL CÁLCULO:  $(\text{Cohechos atendidos} / \text{cohechos denunciados}) * 100$   
 INTERPRETACIÓN:  
 DIMENSIÓN QUE ATIENDE: Eficiencia FRECUENCIA DE MEDICIÓN: Semestral  
 DESCRIPCIÓN DEL FACTOR DE COMPARACIÓN:  
 AMBITO GEOGRAFICO:  
 COBERTURA:  
 LINEA BASE  
 Numero: NC 3

COMPORTAMIENTO DE LAS VARIABLES DURANTE EL TRIMESTRE: Octubre-Diciembre

VARIABLE	UNIDAD DE MEDIDA	OPERACION	META ANUAL	AVANCE TRIMESTRAL				AVANCE ACUMULADO			
				Programado	%	Alcanzado	%	Programado	%	Alcanzado	%
Cohechos atendidos			0.00	0.00	0.00	0.00	0.00	0.00	0.00	0.00	0.00
cohechos denunciados			0.00	0.00	0.00	0.00	0.00	0.00	0.00	0.00	0.00

COMPORTAMIENTO DEL INDICADOR

DESCRIPCIÓN DE LA META ANUAL

META ANUAL	TRIMESTRE: Octubre-Diciembre							
	AVANCE TRIMESTRAL				AVANCE ACUMULADO			
	Programado	Alcanzado	EF%	SEMAFORO	Programado	Alcanzado	EF%	SEMAFORO
0.00	0.00	0.00	0.00		0.00	0.00	0.00	

DESCRIPCIÓN DE RESULTADOS Y JUSTIFICACIÓN EN CASO DE VARIACIÓN SUPERIOR A ± 10 % RESPECTO A LO PROGRAMADO

EVALUACION DEL INDICADOR

DEPENDENCIA GENERAL: M00 CONSEJERIA JURIDICA  
 DEPENDENCIA AUXILIAR: 109 Registro Civil, 155 Area Jurídica, M00 Coordinación Justicia Cívica

ELABORÓ:   
 Mtra. Gloria Carrillo Díaz  
  
 PRESIDENCIA MUNICIPAL  
 DIRECCIÓN GENERAL JURÍDICA  
 Y CONSULTIVA

VO-BO:   
 Lic. Benjamin Montoya Estévez  
  
 PRESIDENCIA MUNICIPAL  
 DIRECCIÓN GENERAL DE PLANEACIÓN  
 ADMINISTRATIVA,  
 UNIDAD DE INFORMACIÓN, PLANEACIÓN,  
 PRESUPUESTACIÓN Y EVALUACIÓN

**PILAR DE DESARROLLO / EJE TRANSVERSAL:** 4 Pilar 4: Seguridad  
**TEMA DE DESARROLLO:** Seguridad con visión ciudadana  
**PROGRAMA PRESUPUESTARIO:** 01080101 Protección Jurídica de las personas y sus bienes  
**PROYECTO PRESUPUESTARIO:** 0108010101 Asesoría jurídica para los mexicanos 010801010301 Actualización del registro civil  
**OBJETIVO DEL PROGRAMA PRESUPUESTARIO:** Conjunto de acciones para el fortalecimiento de la certeza jurídica, edificando una alianza entre los distintos órdenes de gobierno y la población, a fin de consolidar una cultura de legalidad que impacta en la prevención del delito.  
**DEPENDENCIA GENERAL:** M00 CONSEJERIA JURIDICA  
**DEPENDENCIA AUXILIAR:** 109 Registro Civil,155 Area Jurídica,M00 Coordinación Justicia Cívica

**ESTRUCTURA DEL INDICADOR**

**NOMBRE DEL INDICADOR:** Tasa de variación de actas levantadas en el registro civil  
**FÓRMULA DEL CÁLCULO:**  $((\text{Número de actas levantadas en el año actual} / \text{Número de actas levantadas en el año anterior}) - 1) * 100$   
**INTERPRETACIÓN:** variación de actas levantadas en el registro civil  
**DIMENSIÓN QUE ATIENDE:** Eficiencia **FRECUENCIA DE MEDICIÓN:** Semestral  
**DESCRIPCIÓN DEL FACTOR DE COMPARACIÓN:** resultados 2023  
**AMBITO GEOGRAFICO:** Local municipal  
**COBERTURA:** Población municipal  
**LINEABASE:** enero 2024  
**Numero:** NC 4

**COMPORTAMIENTO DE LAS VARIABLES DURANTE EL TRIMESTRE: Octubre-Diciembre**

VARIABLE	UNIDAD DE MEDIDA	OPERACION	META ANUAL	AVANCE TRIMESTRAL				AVANCE ACUMULADO			
				Programado	%	Alcanzado	%	Programado	%	Alcanzado	%
Número de actas levantadas en el año actual	Actas	Sumable	9,150.00	4,575.00	50.00	2,684.00	58.87	9,150.00	100.00	6,802.00	74.34
Número de actas levantadas en el año anterior	Actas	Sumable	8,538.00	4,768.00	50.00	4,768.00	100.00	9,538.00	100.00	9,343.00	97.68

**COMPORTAMIENTO DEL INDICADOR**

**DESCRIPCION DE LA META ANUAL**

variación de actas levantadas en el registro civil

META ANUAL	TRIMESTRE: Octubre-Diciembre							
	AVANCE TRIMESTRAL				AVANCE ACUMULADO			
	Programado	Alcanzado	EF%	SEMAFORO	Programado	Alcanzado	EF%	SEMAFORO
-4.05	-4.05	-43.71	1,079.26	Amarillo	-4.05	-27.20	671.60	Amarillo

DESCRIPCIÓN DE RESULTADOS Y JUSTIFICACIÓN EN CASO DE VARIACIÓN SUPERIOR A ± 10 % RESPECTO A LO PROGRAMADO  
 Se coloca el semáforo en color amarillo debido a que no se logra alcanzar el intervalo del resultado esperado del indicador.

**EVALUACION DEL INDICADOR**

En riesgo

**DEPENDENCIA GENERAL:** M00 CONSEJERIA JURIDICA  
**DEPENDENCIA AUXILIAR:** 109 Registro Civil,155 Area Jurídica,M00 Coordinación Justicia Cívica

ELABORÓ  
  
 Mtra. Gloria Carrillo Díaz



YO. BO.  
  
 Lic. Benjamin Montoya Estevez



**PILAR DE DESARROLLO / EJE TRANSVERSAL:** 4 Pilar 4: Seguridad  
**TEMA DE DESARROLLO:** Seguridad con visión ciudadana  
**PROGRAMA PRESUPUESTARIO:** 01080101 Protección jurídica de las personas y sus bienes  
**PROYECTO PRESUPUESTARIO:** 0108010101 Asesoría jurídica para los mexiquenses 010801010301 Actualización del registro civil  
**OBJETIVO DEL PROGRAMA PRESUPUESTARIO:** Conjunto de acciones para el fortalecimiento de la certeza jurídica, edificando una alianza entre los distintos órdenes de gobierno y la población, a fin de consolidar una cultura de legalidad que impacte en la prevención del delito.  
**DEPENDENCIA GENERAL:** M00 CONSEJERIA JURIDICA  
**DEPENDENCIA AUXILIAR:** 109 Registro Civil,155 Area Jurídica,M00 Coordinacion Justicia Cívica

**ESTRUCTURA DEL INDICADOR**

**NOMBRE DEL INDICADOR:** Porcentaje de asistencias jurídicas fundamentadas y motivadas brindadas a la población.  
**FÓRMULA DEL CÁLCULO:** (Asistencias jurídicas fundamentadas y motivadas brindadas a la población/Asistencias jurídicas fundamentadas y motivadas programadas a brindar a la población)\*100  
**INTERPRETACIÓN:** asistencias jurídicas fundamentadas y motivadas brindadas a la población.  
**DIMENSIÓN QUE ATIENDE:** Eficiencia **FRECUENCIA DE MEDICIÓN:** Trimestral  
**DESCRIPCIÓN DEL FACTOR DE COMPARACIÓN:** resultados 2023  
**AMBITO GEOGRAFICO:** Local municipal  
**COBERTURA:** Población municipal  
**LINEA BASE:** enero 2024  
**Numero:** NA 1.1

**COMPORTAMIENTO DE LAS VARIABLES DURANTE EL TRIMESTRE: Octubre-Diciembre**

VARIABLE	UNIDAD DE MEDIDA	OPERACION	META ANUAL	AVANCE TRIMESTRAL				AVANCE ACUMULADO			
				Programado	%	Alcanzado	%	Programado	%	Alcanzado	%
Asistencias jurídicas fundamentadas y motivadas brindadas a la población	Asesorías	Sumable	24,000.00	12,000.00	50.00	15,585.00	129.68	24,000.00	100.00	30,284.00	126.18
Asistencias jurídicas fundamentadas y motivadas programadas a brindar a la población	Asesorías	Sumable	24,000.00	12,000.00	50.00	12,000.00	100.00	24,000.00	100.00	24,000.00	100.00

**COMPORTAMIENTO DEL INDICADOR**

**DESCRIPCIÓN DE LA META ANUAL**

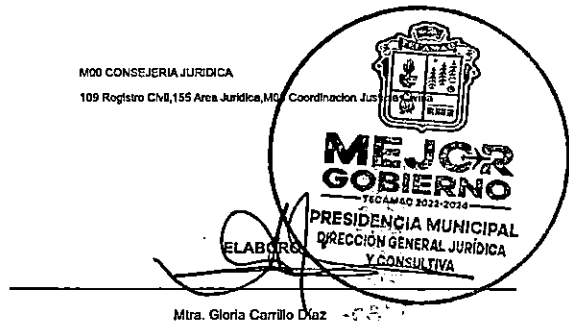
META ANUAL	TRIMESTRE: Octubre-Diciembre							
	AVANCE TRIMESTRAL				AVANCE ACUMULADO			
	Programado	Alcanzado	EF%	SEMAFORO	Programado	Alcanzado	EF%	SEMAFORO
100.00	100.00	129.88	129.88	Amarillo	100.00	126.18	126.18	Amarillo

**DESCRIPCIÓN DE RESULTADOS Y JUSTIFICACIÓN EN CASO DE VARIACIÓN SUPERIOR A ±10 % RESPECTO A LO PROGRAMADO**  
 No se logra alcanzar el intervalo del resultado esperado del indicador

**EVALUACION DEL INDICADOR**

En riesgo

**DEPENDENCIA GENERAL:** M00 CONSEJERIA JURIDICA  
**DEPENDENCIA AUXILIAR:** 109 Registro Civil,155 Area Jurídica,M00 Coordinacion Jus



**MEJOR GOBIERNO**  
TECAMAHO 2022-2024  
PRESIDENCIA MUNICIPAL  
DIRECCIÓN GENERAL JURÍDICA  
Y CONSULTIVA  
ELABORÓ:  
Mtra. Gloria Carrillo Díaz



**MEJOR GOBIERNO**  
TECAMAHO 2022-2024  
PRESIDENCIA MUNICIPAL  
DIRECCIÓN GENERAL JURÍDICA  
Y CONSULTIVA  
UNIDAD DE INFORMACIÓN Y COMUNICACIÓN  
LIC. Benjamin Montoya Estevez



PbRm-08b FICHA TECNICA DE SEGUIMIENTO DE INDICADORES 2024 DE GESTIÓN O ESTRATEGICO

TIPO DE FICHA: OSFEM

**PILAR DE DESARROLLO / EJE TRANSVERSAL:** 4 Pilar 4: Seguridad  
**TEMA DE DESARROLLO:** Seguridad con visión ciudadana  
**PROGRAMA PRESUPUESTARIO:** 01080101 Protección jurídica de las personas y sus bienes  
**PROYECTO PRESUPUESTARIO:** 0108010101 Asesoría jurídica para los mexiquenses 010801010301 Actualización del registro civil  
**OBJETIVO DEL PROGRAMA PRESUPUESTARIO:** Conjunto de acciones para el fortalecimiento de la certeza jurídica, edificando una alianza entre los distintos órdenes de gobierno y la población, a fin de consolidar una cultura de legalidad que impacte en la prevención del delito.  
**DEPENDENCIA GENERAL:** M00 CONSEJERIA JURIDICA  
**DEPENDENCIA AUXILIAR:** 109 Registro Civil,155 Area Juridica,M00 Coordinacion Justicia Civica

ESTRUCTURA DEL INDICADOR

**NOMBRE DEL INDICADOR:** Porcentaje de acompañamientos jurídicos a la población.  
**FÓRMULA DEL CÁLCULO:** (Acompañamientos jurídicos a la población realizados/Acompañamientos jurídicos a la población solicitados)\* 100  
**INTERPRETACIÓN:** acompañamientos jurídicos a la población.  
**DIMENSIÓN QUE ATIENDE:** Eficiencia **FRECUENCIA DE MEDICIÓN:** Trimestral  
**DESCRIPCIÓN DEL FACTOR DE COMPARACIÓN:**  
**AMBITO GEOGRAFICO:**  
**COBERTURA:**  
**LINEA BASE**  
**Numero:** NA 1.2 No aplica

COMPORTAMIENTO DE LAS VARIABLES DURANTE EL TRIMESTRE: Octubre-Diciembre

VARIABLE	UNIDAD DE MEDIDA	OPERACION	META ANUAL	AVANCE TRIMESTRAL				AVANCE ACUMULADO			
				Programado	%	Alcanzado	%	Programado	%	Alcanzado	%
Acompañamientos jurídicos a la población realizados			0.00	0.00	0.00	0.00	0.00	0.00	0.00	0.00	0.00
Acompañamientos jurídicos a la población solicitados			0.00	0.00	0.00	0.00	0.00	0.00	0.00	0.00	0.00

COMPORTAMIENTO DEL INDICADOR

DESCRIPCION DE LA META ANUAL

META ANUAL	TRIMESTRE: Octubre-Diciembre							
	AVANCE TRIMESTRAL				AVANCE ACUMULADO			
	Programado	Alcanzado	EF%	SEMAFORO	Programado	Alcanzado	EF%	SEMAFORO
0.00	0.00	0.00	0.00		0.00	0.00	0.00	

DESCRIPCIÓN DE RESULTADOS Y JUSTIFICACIÓN EN CASO DE VARIACIÓN SUPERIOR A ± 10 % RESPECTO A LO PROGRAMADO

EVALUACION DEL INDICADOR

**DEPENDENCIA GENERAL:** M00 CONSEJERIA JURIDICA  
**DEPENDENCIA AUXILIAR:** 109 Registro Civil,155 Area Juridica,M00 Coordinacion Justicia Civica

ELABORÓ  
  
 Mtra. Gloria Camillo Díaz

VO. BO.  
  
 Lic. Benjamín Montoya Estévez



**PILAR DE DESARROLLO / EJE TRANSVERSAL:** 4 Pilar 4: Seguridad  
**TEMA DE DESARROLLO:** Seguridad con visión ciudadana  
**PROGRAMA PRESUPUESTARIO:** 01080101 Protección Jurídica de las personas y sus bienes  
**PROYECTO PRESUPUESTARIO:** 0108010101 Asesoría jurídica para los mexquenses 010801010301 Actualización del registro civil  
**OBJETIVO DEL PROGRAMA PRESUPUESTARIO:** Conjunto de acciones para el fortalecimiento de la certeza jurídica, edificando una alianza entre los distintos órdenes de gobierno y la población, a fin de consolidar una cultura de legalidad que impacte en la prevención del delito.  
**DEPENDENCIA GENERAL:** M00 CONSEJERIA JURIDICA  
**DEPENDENCIA AUXILIAR:** 109 Registro Civil, 155 Area Jurídica, M00 Coordinación Justicia Cívica

**ESTRUCTURA DEL INDICADOR**

**NOMBRE DEL INDICADOR:** Porcentaje de eventos de capacitación realizados para evitar prácticas indebidas en el ejercicio del servicio público.  
**FÓRMULA DEL CÁLCULO:** (Eventos de capacitación realizados para evitar prácticas indebidas en el ejercicio del servicio público/Eventos de capacitación programados para evitar prácticas indebidas en el ejercicio del servicio público)\*100  
**INTERPRETACIÓN:**  
**DIMENSIÓN QUE ATIENDE:** Eficiencia **FRECUENCIA DE MEDICIÓN:** Trimestral  
**DESCRIPCIÓN DEL FACTOR DE COMPARACIÓN:**  
**AMBITO GEOGRAFICO:**  
**COBERTURA:**  
**LINEABASE**  
 Numero: NA 2.1

**COMPORTAMIENTO DE LAS VARIABLES DURANTE EL TRIMESTRE: Octubre-Diciembre**

VARIABLE	UNIDAD DE MEDIDA	OPERACION	META ANUAL	AVANCE TRIMESTRAL				AVANCE ACUMULADO			
				Programado	%	Alcanzado	%	Programado	%	Alcanzado	%
Eventos de capacitación realizados para evitar prácticas indebidas en el ejercicio del servicio público			0.00	0.00	0.00	0.00	0.00	0.00	0.00	0.00	0.00
Eventos de capacitación programados para evitar prácticas indebidas en el ejercicio del servicio público			0.00	0.00	0.00	0.00	0.00	0.00	0.00	0.00	0.00

**COMPORTAMIENTO DEL INDICADOR**

**DESCRIPCIÓN DE LA META ANUAL**

METAANUAL	TRIMESTRE: Octubre-Diciembre							
	AVANCE TRIMESTRAL				AVANCE ACUMULADO			
	Programado	Alcanzado	EF%	SEMAFORO	Programado	Alcanzado	EF%	SEMAFORO
0.00	0.00	0.00	0.00		0.00	0.00	0.00	


DESCRIPCIÓN DE RESULTADOS Y JUSTIFICACIÓN EN CASO DE VARIACIÓN SUPERIOR A ± 10 % RESPECTO A LO PROGRAMADO

**EVALUACION DEL INDICADOR**

**DEPENDENCIA GENERAL:** M00 CONSEJERIA JURIDICA  
**DEPENDENCIA AUXILIAR:** 109 Registro Civil, 155 Area Jurídica, M00 Coordinación Justicia Cívica



ELABORADO: 16/03/2025  
 REG. AMAR 0007-2024  
**MEJOR GOBIERNO**  
 PRESIDENCIA MUNICIPAL  
 DIRECCIÓN GENERAL JURIDICA  
 Mtra. Gloria Carrillo Díaz y CONSULTIVA



VO. BD.  
 Lic. Benjamin Montoya Estevez



PILAR DE DESARROLLO / EJE TRANSVERSAL: 4 Pilar 4: Seguridad  
 TEMA DE DESARROLLO: Seguridad con visión ciudadana  
 PROGRAMA PRESUPUESTARIO: 01080101 Protección jurídica de las personas y sus bienes  
 PROYECTO PRESUPUESTARIO: 0108010101 Asesoría jurídica para los mexiquenses 010801010301 Actualización del registro civil  
 OBJETO DEL PROGRAMA PRESUPUESTARIO: Conjunto de acciones para el fortalecimiento de la certeza jurídica, edificando una alianza entre los distintos órdenes de gobierno y la población, a fin de consolidar una cultura de legalidad que impacte en la prevención del delito.  
 DEPENDENCIA GENERAL: M00 CONSEJERIA JURIDICA  
 DEPENDENCIA AUXILIAR: 109 Registro Civil, 155 Area Juridica, M00 Coordinacion Justicia Cívica

ESTRUCTURA DEL INDICADOR

NOMBRE DEL INDICADOR: Porcentaje de las dinámicas de sensibilización a los servidores públicos sobre las causas del incumplimiento de normas jurídicas.  
 FÓRMULA DEL CÁLCULO: (Dinámicas de sensibilización impartidas a los servidores públicos sobre las causas del incumplimiento de normas jurídicas/Dinámicas de sensibilización programadas a los servidores públicos sobre las causas del incumplimiento de normas jurídicas)\*100

INTERPRETACIÓN:  
 DIMENSIÓN QUE ATIENDE: Eficiencia FRECUENCIA DE MEDICIÓN: Trimestral

DESCRIPCIÓN DEL FACTOR DE COMPARACIÓN:  
 AMBITO GEOGRAFICO:  
 COBERTURA:  
 LINEA BASE

Numero: NA 2.2

COMPORTAMIENTO DE LAS VARIABLES DURANTE EL TRIMESTRE: Octubre-Diciembre

VARIABLE	UNIDAD DE MEDIDA	OPERACION	META ANUAL	AVANCE TRIMESTRAL				AVANCE ACUMULADO			
				Programado	%	Alcanzado	%	Programado	%	Alcanzado	%
Dinámicas de sensibilización impartidas a los servidores públicos sobre las causas del incumplimiento de normas jurídicas			0.00	0.00	0.00	0.00	0.00	0.00	0.00	0.00	0.00
Dinámicas de sensibilización programadas a los servidores públicos sobre las causas del incumplimiento de normas jurídicas			0.00	0.00	0.00	0.00	0.00	0.00	0.00	0.00	0.00


COMPORTAMIENTO DEL INDICADOR  
 DESCRIPCIÓN DE LA META ANUAL


META ANUAL	TRIMESTRE: Octubre-Diciembre							
	AVANCE TRIMESTRAL				AVANCE ACUMULADO			
	Programado	Alcanzado	EF%	SEMAFORO	Programado	Alcanzado	EF%	SEMAFORO
0.00	0.00	0.00			0.00	0.00	0.00	


DESCRIPCIÓN DE RESULTADOS Y JUSTIFICACIÓN EN CASO DE VARIACIÓN SUPERIOR A 10% RESPECTO AL PROGRAMADO


EVALUACION DEL INDICADOR

DEPENDENCIA GENERAL: M00 CONSEJERIA JURIDICA  
 DEPENDENCIA AUXILIAR: 109 Registro Civil, 155 Area Juridica, M00 Coordinacion Justicia Cívica



ELABORÓ:  
  
 Mtra. Gloria Carrillo Díaz



VO. BO.  
  
 L. Benjamin Montoya Estevez

**PILAR DE DESARROLLO / EJE TRANSVERSAL:** 4 Pilar 4: Seguridad  
**TEMA DE DESARROLLO:** Seguridad con visión ciudadana  
**PROGRAMA PRESUPUESTARIO:** 01080101 Protección Jurídica de las personas y sus bienes  
**PROYECTO PRESUPUESTARIO:** 0108010101 Asesoría Jurídica para los mexiquenses 010801010301 Actualización del registro civil  
**OBJETIVO DEL PROGRAMA PRESUPUESTARIO:** Conjunto de acciones para el fortalecimiento de la certeza jurídica, edificando una alianza entre los distintos órdenes de gobierno y la población, a fin de consolidar una cultura de legalidad que impacte en la prevención del delito.  
**DEPENDENCIA GENERAL:** M00 CONSEJERIA JURIDICA  
**DEPENDENCIA AUXILIAR:** 109 Registro Civil,155 Area Juridica,M00 Coordinacion Justicia Civica

**ESTRUCTURA DEL INDICADOR**

**NOMBRE DEL INDICADOR:** Porcentaje de las quejas ante la comisión de hechos indebidos por parte de los servicios públicos.  
**FÓRMULA DEL CÁLCULO:** (Quejas recibidas ante la comisión de hechos indebidos por parte de los servidores públicos/Quejas estimadas a recibir ante la comisión de hechos indebidos por parte de los servicios públicos)\*100  
**INTERPRETACIÓN:**  
**DIMENSIÓN QUE ATIENDE:** Eficiencia **FRECUENCIA DE MEDICIÓN:** Trimestral  
**DESCRIPCIÓN DEL FACTOR DE COMPARACIÓN:**  
**AMBITO GEOGRAFICO:**  
**COBERTURA:**  
**LINEA BASE**  
**Numero:** NA 3.1

**COMPORTAMIENTO DE LAS VARIABLES DURANTE EL TRIMESTRE: Octubre-Diciembre**

VARIABLE	UNIDAD DE MEDIDA	OPERACION	META ANUAL	AVANCE TRIMESTRAL				AVANCE ACUMULADO			
				Programado	%	Alcanzado	%	Programado	%	Alcanzado	%
Quejas recibidas ante la comisión de hechos indebidos por parte de los servidores públicos			0.00	0.00	0.00	0.00	0.00	0.00	0.00	0.00	0.00
Quejas estimadas a recibir ante la comisión de hechos indebidos por parte de los servicios públicos			0.00	0.00	0.00	0.00	0.00	0.00	0.00	0.00	0.00

**COMPORTAMIENTO DEL INDICADOR**



**DESCRIPCION DE LA META ANUAL**



METAANUAL	TRIMESTRE: Octubre-Diciembre							
	AVANCE TRIMESTRAL				AVANCE ACUMULADO			
	Programado	Alcanzado	EF%	SEMAFORO	Programado	Alcanzado	EF%	SEMAFORO
0.00	0.00	0.00	0.00		0.00	0.00	0.00	

DESCRIPCIÓN DE RESULTADOS Y JUSTIFICACIÓN EN CASO DE VARIACIÓN SUPERIOR A ± 10 % RESPECTO A LO PROGRAMADO

**EVALUACION DEL INDICADOR**

**DEPENDENCIA GENERAL:** M00 CONSEJERIA JURIDICA  
**DEPENDENCIA AUXILIAR:** 109 Registro Civil,155 Area Juridica,M00 Coordinacion Justicia Civica

ELABORADO  
  
**Mra. Gloria Carrillo Díaz**  


VO. BO.  
  
**Lic. Benjamín Montoya Estevez**  


PILAR DE DESARROLLO / EJE TRANSVERSAL: 4 Pilar 4: Seguridad  
 TEMA DE DESARROLLO: Seguridad con visión ciudadana  
 PROGRAMA PRESUPUESTARIO: 01080101 Protección Jurídica de las personas y sus bienes  
 PROYECTO PRESUPUESTARIO: 0108010101 Asesoría jurídica para los mexicanos 010801010301 Actualización del registro civil  
 OBJETIVO DEL PROGRAMA PRESUPUESTARIO: Conjunto de acciones para el fortalecimiento de la certeza jurídica, edificando una alianza entre los distintos órdenes de gobierno y la población, a fin de consolidar una cultura de legalidad que impacte en la prevención del delito.  
 DEPENDENCIA GENERAL: M00 CONSEJERIA JURIDICA  
 DEPENDENCIA AUXILIAR: 109 Registro Civil,155 Area Jurídica,M00 Coordinación Justicia Cívica

ESTRUCTURA DEL INDICADOR

NOMBRE DEL INDICADOR: Porcentaje de exámenes de desempeño efectuados a los servidores públicos.  
 FÓRMULA DEL CÁLCULO: (Exámenes de desempeño de funciones efectuados a los servidores públicos/Exámenes de desempeño de funciones programados)\*100  
 INTERPRETACIÓN:  
 DIMENSIÓN QUE ATIENDE: Eficiencia FRECUENCIA DE MEDICIÓN: Trimestral  
 DESCRIPCIÓN DEL FACTOR DE COMPARACIÓN:  
 AMBITO GEOGRAFICO:  
 COBERTURA:  
 LINEA BASE  
 Numero: NA 3.2

COMPORTAMIENTO DE LAS VARIABLES DURANTE EL TRIMESTRE: Octubre-Diciembre

VARIABLE	UNIDAD DE MEDIDA	OPERACION	META ANUAL	AVANCE TRIMESTRAL				AVANCE ACUMULADO			
				Programado	%	Alcanzado	%	Programado	%	Alcanzado	%
Exámenes de desempeño de funciones efectuados a los servidores públicos			0.00	0.00	0.00	0.00	0.00	0.00	0.00	0.00	0.00
Exámenes de desempeño de funciones programados			0.00	0.00	0.00	0.00	0.00	0.00	0.00	0.00	0.00

COMPORTAMIENTO DEL INDICADOR



DESCRIPCION DE LA META ANUAL



META ANUAL	TRIMESTRE: Octubre-Diciembre							
	AVANCE TRIMESTRAL				AVANCE ACUMULADO			
	Programado	Alcanzado	EF%	SEMAFORO	Programado	Alcanzado	EF%	SEMAFORO
0.00	0.00	0.00	0.00		0.00	0.00	0.00	

DESCRIPCIÓN DE RESULTADOS Y JUSTIFICACIÓN EN CASO DE VARIACIÓN SUPERIOR A ± 10 % RESPECTO A LO PROGRAMADO

EVALUACION DEL INDICADOR

DEPENDENCIA GENERAL: M00 CONSEJERIA JURIDICA  
 DEPENDENCIA AUXILIAR: 109 Registro Civil,155 Area Jurídica,M00 Coordinación Justicia Cívica

ELABORADO  
  
 Mtra. Gloria Carrillo Díaz  
  
 PRESIDENCIA MUNICIPAL  
 DIRECCIÓN GENERAL JURÍDICA

VO. BO.  
  
 Sr. Benjamin Montoya Estevez  
  
 PRESIDENCIA MUNICIPAL  
 DIRECCIÓN GENERAL DE ADMINISTRACIÓN, INNOVACIÓN Y DESARROLLO  
 UNIDAD DE INFORMACIÓN, PLANEACIÓN PRESUPUESTARIA Y EVALUACIÓN



PbRm-08b FICHA TECNICA DE SEGUIMIENTO DE INDICADORES 2024 DE GESTIÓN O ESTRATEGICO

TIPO DE FICHA: OSFEM

PILAR DE DESARROLLO / EJE TRANSVERSAL: 4 Pilar 4: Seguridad  
 TEMA DE DESARROLLO: Seguridad con visión ciudadana  
 PROGRAMA PRESUPUESTARIO: 01080101 Protección Jurídica de las personas y sus bienes  
 PROYECTO PRESUPUESTARIO: 0108010101 Asesoría jurídica para los mexiquenses 010801010301 Actualización del registro civil  
 OBJETIVO DEL PROGRAMA PRESUPUESTARIO: Conjunto de acciones para el fortalecimiento de la corteza jurídica, edificando una alianza entre los distintos órdenes de gobierno y la población, a fin de consolidar una cultura de legalidad que impacte en la prevención del delito.  
 DEPENDENCIA GENERAL: M00 CONSEJERIA JURIDICA  
 DEPENDENCIA AUXILIAR: 109 Registro Civil,155 Area Juridica,M00 Coordinacion Justicia Cívica

ESTRUCTURA DEL INDICADOR

NOMBRE DEL INDICADOR: Tasa de variación del registro de actas de nacimiento levantadas  
 FÓRMULA DEL CÁLCULO:  $((\text{Número de actas de nacimiento levantadas en el año actual} / \text{Número de actas de nacimientos levantadas en el año anterior}) - 1) * 100$   
 INTERPRETACIÓN: variación del registro de actas de nacimiento levantadas  
 DIMENSIÓN QUE ATIENDE: Eficiencia FRECUENCIA DE MEDICIÓN: Semestral  
 DESCRIPCIÓN DEL FACTOR DE COMPARACIÓN: resultados 2023  
 AMBITO GEOGRAFICO: Local municipal  
 COBERTURA: Población municipal  
 LINEA BASE: enero 2024  
 Numero: NA 4.1

COMPORTAMIENTO DE LAS VARIABLES DURANTE EL TRIMESTRE: Octubre-Diciembre

VARIABLE	UNIDAD DE MEDIDA	OPERACION	META ANUAL	AVANCE TRIMESTRAL				AVANCE ACUMULADO			
				Programado	%	Alcanzado	%	Programado	%	Alcanzado	%
Número de actas de nacimiento levantadas en el año actual	actas	Sumable	5,500.00	2,750.00	50.00	2,471.00	69.85	5,500.00	100.00	4,673.00	84.96
Número de actas de nacimientos levantadas en el año anterior	actas	Sumable	4,597.00	2,299.00	50.01	2,299.00	100.00	4,597.00	100.00	4,597.00	100.00

COMPORTAMIENTO DEL INDICADOR

DESCRIPCIÓN DE LA METAANUAL

variación del registro de actas de nacimiento levantadas

META ANUAL	TRIMESTRE: Octubre-Diciembre							
	AVANCE TRIMESTRAL				AVANCE ACUMULADO			
	Programado	Alcanzado	EF%	SEMAFORO	Programado	Alcanzado	EF%	SEMAFORO
19.64	19.62	7.48	38.12	Amarillo	19.64	1.65	8.40	Amarillo

DESCRIPCIÓN DE RESULTADOS Y JUSTIFICACIÓN EN CASO DE VARIACIÓN SUPERIOR A ± 10 % RESPECTO A LO PROGRAMADO  
 No se logró alcanzar el intervalo del resultado esperado del indicador

EVALUACION DEL INDICADOR

Amarillo

DEPENDENCIA GENERAL: M00 CONSEJERIA JURIDICA  
 DEPENDENCIA AUXILIAR: 109 Registro Civil,155 Area Juridica,M00 Coordinacion Justicia Cívica

LABORADO  
  
 Mtra. Gloria Carrillo Díaz

VO. BO.  
  
 Lic. Benjamin Montoya Estevez



**PILAR DE DESARROLLO / EJE TRANSVERSAL:** 4 Pilar 4: Seguridad  
**TEMA DE DESARROLLO:** Seguridad con visión ciudadana  
**PROGRAMA PRESUPUESTARIO:** 01080101 Protección Jurídica de las personas y sus bienes  
**PROYECTO PRESUPUESTARIO:** 0108010101 Asesoría jurídica para los mexiquenses 0108010301 Actualización del registro civil  
**OBJETIVO DEL PROGRAMA PRESUPUESTARIO:** Conjunto de acciones para el fortalecimiento de la certeza jurídica, edificando una alianza entre los distintos órdenes de gobierno y la población, a fin de consolidar una cultura de legalidad que impacte en la prevención del delito.  
**DEPENDENCIA GENERAL:** M00 CONSEJERIA JURIDICA  
**DEPENDENCIA AUXILIAR:** 109 Registro Civil,155 Área Jurídica,M00 Coordinación Justicia Cívica

**ESTRUCTURA DEL INDICADOR**

**NOMBRE DEL INDICADOR:** Tasa de variación del registro de actas de defunción levantadas  
**FÓRMULA DEL CÁLCULO:**  $((\text{Número de actas de defunciones levantadas en el año actual} / \text{Número de actas de defunciones levantadas en el año anterior}) - 1) * 100$   
**INTERPRETACIÓN:** variación del registro de actas de defunción levantadas  
**DIMENSIÓN QUE ATIENDE:** Eficiencia **FRECUENCIA DE MEDICIÓN:** Semestral  
**DESCRIPCIÓN DEL FACTOR DE COMPARACIÓN:** resultados 2023  
**AMBITO GEOGRAFICO:** Local municipal  
**COBERTURA:** Población municipal  
**LINEABASE:** enero 2024  
**Numero:** NA 4.2

**COMPORTAMIENTO DE LAS VARIABLES DURANTE EL TRIMESTRE: Octubre-Diciembre**

VARIABLE	UNIDAD DE MEDIDA	OPERACION	META ANUAL	AVANCE TRIMESTRAL				AVANCE ACUMULADO			
				Programado	%	Alcanzado	%	Programado	%	Alcanzado	%
Número de actas de defunciones levantadas en el año actual	actas	Sumable	2,436.00	1,218.00	50.00	1,278.00	105.01	2,436.00	100.00	2,640.00	108.37
Número de actas de defunciones levantadas en el año anterior	actas	Sumable	2,500.00	1,250.00	50.00	1,250.00	100.00	2,500.00	100.00	2,500.00	100.00

**COMPORTAMIENTO DEL INDICADOR**

**DESCRIPCION DE LA META ANUAL**

variación del registro de actas de defunción levantadas


META ANUAL	TRIMESTRE: Octubre-Diciembre							
	AVANCE TRIMESTRAL				AVANCE ACUMULADO			
	Programado	Alcanzado	EF%	SEMAFORO	Programado	Alcanzado	EF%	SEMAFORO
-2.56	-2.56	2.32	-90.63	Verde	-2.56	5.60	-218.75	Verde


**DESCRIPCIÓN DE RESULTADOS Y JUSTIFICACIÓN EN CASO DE VARIACIÓN SUPERIOR A ± 10 % RESPECTO A LO PROGRAMADO**  
 No se logra alcanzar el intervalo del resultado esperado del indicador

**EVALUACION DEL INDICADOR**


En riesgo


**DEPENDENCIA GENERAL:** M00 CONSEJERIA JURIDICA  
**DEPENDENCIA AUXILIAR:** 109 Registro Civil,155 Área Jurídica,M00 Coordinación Justicia Cívica

ELABORÓ  
  
 Mtra. Gloria Carrillo Díaz



**MEJOR GOBIERNO**  
TECÁMAC 2022-2024  
PRESIDENCIA MUNICIPAL  
DIRECCIÓN GENERAL JURÍDICA  
Y CONSULTIVA

VO. BO.  
  
 Lic. Benjamin Montoya Estevez



**MEJOR GOBIERNO**  
TECÁMAC 2022-2024  
PRESIDENCIA MUNICIPAL  
DIRECCIÓN GENERAL DE PLANEACIÓN,  
INNOVACIÓN E IMPLEMENTACIÓN  
GOBIERNO PARTICIPATIVO  
UNIDAD DE INFORMACIÓN, PLANEACIÓN  
PRESUPUESTARIA Y EVALUACIÓN

**PILAR DE DESARROLLO / EJE TRANSVERSAL:** 4 Pilar 4: Seguridad  
**TEMA DE DESARROLLO:** Seguridad con visión ciudadana  
**PROGRAMA PRESUPUESTARIO:** 01080101 Protección Jurídica de las personas y sus bienes  
**PROYECTO PRESUPUESTARIO:** 0108010101 Asesoría jurídica para los mexicanos 010801010301 Actualización del registro civil  
**OBJETIVO DEL PROGRAMA PRESUPUESTARIO:** Conjunto de acciones para el fortalecimiento de la certeza jurídica, edificando una alianza entre los distintos órdenes de gobierno y la población, a fin de consolidar una cultura de legalidad que impacte en la prevención del delito.  
**DEPENDENCIA GENERAL:** M00 CONSEJERÍA JURÍDICA  
**DEPENDENCIA AUXILIAR:** 109 Registro Civil,155 Area Jurídica,M00 Coordinación Justicia Cívica

**ESTRUCTURA DEL INDICADOR**

**NOMBRE DEL INDICADOR:** Tasa de variación del registro de actas de matrimonios levantadas  
**FÓRMULA DEL CÁLCULO:**  $((\text{Número de actas de matrimonios levantadas en el año actual} / \text{Número de actas de matrimonios levantadas en el año anterior}) - 1) * 100$   
**INTERPRETACIÓN:** variación del registro de actas de matrimonios levantadas  
**DIMENSIÓN QUE ATIENDE:** Eficiencia **FRECUENCIA DE MEDICIÓN:** Semestral  
**DESCRIPCIÓN DEL FACTOR DE COMPARACIÓN:** resultados 2023  
**AMBITO GEOGRAFICO:** Local municipal  
**COBERTURA:** Población municipal  
**LINEA BASE:** enero 2024  
**Numero:** NA 4.3

**COMPORTAMIENTO DE LAS VARIABLES DURANTE EL TRIMESTRE: Octubre-Diciembre**

VARIABLE	UNIDAD DE MEDIDA	OPERACION	META ANUAL	AVANCE TRIMESTRAL				AVANCE ACUMULADO			
				Programado	%	Alcanzado	%	Programado	%	Alcanzado	%
Número de actas de matrimonios levantadas en el año actual	actas	Sumable	1,600.00	800.00	50.00	1,064.00	133.00	1,600.00	100.00	2,369.00	148.05
Número de actas de matrimonios levantadas en el año anterior	actas	Sumable	1,921.00	981.00	50.03	961.00	100.00	1,921.00	100.00	1,921.00	100.00

**COMPORTAMIENTO DEL INDICADOR**

**DESCRIPCION DE LA META ANUAL**

variación del registro de actas de matrimonios levantadas



META ANUAL	TRIMESTRE: Octubre-Diciembre							
	AVANCE TRIMESTRAL				AVANCE ACUMULADO			
	Programado	Alcanzado	EF%	SEMAFORO	Programado	Alcanzado	EF%	SEMAFORO
-16.71	-16.75	10.72	-64.00	Amarillo	-16.71	23.32	-139.56	Amarillo



**DESCRIPCIÓN DE RESULTADOS Y JUSTIFICACIÓN EN CASO DE VARIACIÓN SUPERIOR A ± 10 % RESPECTO A LO PROGRAMADO**  
 No se logra alcanzar el intervalo del resultado esperado del indicador

**EVALUACION DEL INDICADOR**

En riesgo

**DEPENDENCIA GENERAL:** M00 CONSEJERÍA JURÍDICA  
**DEPENDENCIA AUXILIAR:** 109 Registro Civil,155 Area Jurídica,M00 Coordinación Justicia Cívica

ELABORÓ  
  
 Mtra. Gloria Carrillo Díaz  
  
 PRESIDENCIA MUNICIPAL  
 DIRECCIÓN GENERAL JURÍDICA  
 Y CONSULTIVA

VO. BO  
  
 Lic. Benjamin Montoya Estevez  
  
 PRESIDENCIA MUNICIPAL  
 DIRECCIÓN GENERAL DE PLANEACIÓN,  
 INNOVACIÓN Y EMPLÉO  
 ADMINISTRATIVA  
 UNIDAD DE INFORMACIÓN, PLANEACIÓN  
 PRESUPUESTARIA Y EVALUACIÓN

**PILAR DE DESARROLLO / EJE TRANSVERSAL:** 4 Pilar 4: Seguridad  
**TEMA DE DESARROLLO:** Seguridad con visión ciudadana  
**PROGRAMA PRESUPUESTARIO:** 01080101 Protección Jurídica de las personas y sus bienes  
**PROYECTO PRESUPUESTARIO:** 0108010101 Asesoría Jurídica para los mexicanos 010801010301 Actualización del registro civil  
**OBJETIVO DEL PROGRAMA PRESUPUESTARIO:** Conjunto de acciones para el fortalecimiento de la cartaza jurídica, edificando una alianza entre los distintos órdenes de gobierno y la población, a fin de consolidar una cultura de legalidad que impacte en la prevención del delito.  
**DEPENDENCIA GENERAL:** M00 CONSEJERIA JURIDICA  
**DEPENDENCIA AUXILIAR:** 109 Registro Civil,155 Area Juridica,M00 Coordinacion Justicia Cívica

**ESTRUCTURA DEL INDICADOR**

**NOMBRE DEL INDICADOR:** Tasa de variación del registro de actas divorcios levantadas  
**FÓRMULA DEL CÁLCULO:**  $((\text{Número de actas de divorcios levantadas en el año actual} / \text{Número de actas de divorcios levantadas en el año anterior}) - 1) * 100$   
**INTERPRETACIÓN:** variación del registro de actas divorcios levantadas/variación del registro de actas divorcios levantadas  
**DIMENSIÓN QUE ATIENDE:** Eficiencia **FRECUENCIA DE MEDICIÓN:** Semestral  
**DESCRIPCIÓN DEL FACTOR DE COMPARACIÓN:** resultados 2023  
**AMBITO GEOGRAFICO:** Local municipal  
**COBERTURA:** Población municipal  
**LINEA BASE:** enero 2024  
**Numero:** NA 4.4

**COMPORTAMIENTO DE LAS VARIABLES DURANTE EL TRIMESTRE: Octubre-Diciembre**

VARIABLE	UNIDAD DE MEDIDA	OPERACION	META ANUAL	AVANCE TRIMESTRAL				AVANCE ACUMULADO			
				Programado	%	Alcanzado	%	Programado	%	Alcanzado	%
Número de actas de divorcios levantadas en el año actual	actas	Sumable	400.00	200.00	50.00	286.00	143.00	400.00	100.00	485.00	121.50
Número de actas de divorcios levantadas en el año anterior	actas	Sumable	400.00	200.00	50.00	200.00	100.00	400.00	100.00	400.00	100.00

**COMPORTAMIENTO DEL INDICADOR**

**DESCRIPCION DE LA META ANUAL**

variación del registro de actas divorcios levantadas/variación del registro de actas divorcios levantadas

META ANUAL	TRIMESTRE: Octubre-Diciembre							
	AVANCE TRIMESTRAL				AVANCE ACUMULADO			
	Programado	Alcanzado	EF%	SEMAFORO	Programado	Alcanzado	EF%	SEMAFORO
0.00	0.00	43.00	0.00	Amarillo	0.00	21.50	0.00	Amarillo

**DESCRIPCIÓN DE RESULTADOS Y JUSTIFICACIÓN EN CASO DE VARIACIÓN SUPERIOR A ± 10 % RESPECTO A LO PROGRAMADO**  
 No se logra alcanzar el intervalo del resultado esperado del indicador

**EVALUACION DEL INDICADOR**

**En ingreso**  
**DEPENDENCIA GENERAL:** M00 CONSEJERIA JURIDICA  
**DEPENDENCIA AUXILIAR:** 109 Registro Civil,155 Area Juridica,M00 Coordinacion Justicia Cívica



*[Signature]*  
 Mtra. Gloria Carrillo Díaz



*[Signature]* VO. BO  
 Lic. Benjamin Montoya Estevez

**PILAR DE DESARROLLO / EJE TRANSVERSAL:** 4 Pilar 4: Seguridad  
**TEMA DE DESARROLLO:** Seguridad con visión ciudadana  
**PROGRAMA PRESUPUESTARIO:** 01080101 Protección jurídica de las personas y sus bienes  
**PROYECTO PRESUPUESTARIO:** 0108010101 Asesoría jurídica para los mexicanos 0108010301 Actualización del registro civil  
**OBJETIVO DEL PROGRAMA PRESUPUESTARIO:** Conjunto de acciones para el fortalecimiento de la certeza jurídica, edificando una alianza entre los distintos órdenes de gobierno y la población, a fin de consolidar una cultura de legalidad que impacte en la prevención del delito.  
**DEPENDENCIA GENERAL:** M00 CONSEJERIA JURIDICA  
**DEPENDENCIA AUXILIAR:** 109 Registro Civil,155 Area Juridica,M00 Coordinación Justicia Cívica

**ESTRUCTURA DEL INDICADOR**

**NOMBRE DEL INDICADOR:** Tasa de variación del registro de adopciones levantadas  
**FÓRMULA DEL CÁLCULO:**  $((\text{Número de actas de adopciones levantadas en el año actual} / \text{Número de actas de adopciones levantadas en el año anterior}) - 1) * 100$   
**INTERPRETACIÓN:**  
**DIMENSIÓN QUE ATIENDE:** Eficiencia **FRECUENCIA DE MEDICIÓN:** Semestral  
**DESCRIPCIÓN DEL FACTOR DE COMPARACIÓN:**  
**AMBITO GEOGRAFICO:**  
**COBERTURA:**  
**LINEA BASE**  
**Numero:** NA 4,5

**COMPORTAMIENTO DE LAS VARIABLES DURANTE EL TRIMESTRE: Octubre-Diciembre**

VARIABLE	UNIDAD DE MEDIDA	OPERACION	META ANUAL	AVANCE TRIMESTRAL				AVANCE ACUMULADO				
				Programado	%	Alcanzado	%	Programado	%	Alcanzado	%	
Número de actas de adopciones levantadas en el año actual			0,00	0,00	0,00	0,00	0,00	0,00	0,00	0,00	0,00	0,00
Número de actas de adopciones levantadas en el año anterior			0,00	0,00	0,00	0,00	0,00	0,00	0,00	0,00	0,00	0,00

**COMPORTAMIENTO DEL INDICADOR**


**DESCRIPCION DE LA META ANUAL**

META ANUAL	TRIMESTRE: Octubre-Diciembre							
	AVANCE TRIMESTRAL				AVANCE ACUMULADO			
	Programado	Alcanzado	EF%	SEMAFORO	Programado	Alcanzado	EF%	SEMAFORO
0,00	0,00	0,00	0,00		0,00	0,00	0,00	

DESCRIPCIÓN DE RESULTADOS Y JUSTIFICACIÓN EN CASO DE VARIACIÓN SUPERIOR A ±10 % RESPECTO A LO PROGRAMADO


**EVALUACION DEL INDICADOR**

**DEPENDENCIA GENERAL:** M00 CONSEJERIA JURIDICA  
**DEPENDENCIA AUXILIAR:** 109 Registro Civil,155 Area Juridica,M00 Coordinación Justicia Cívica



ELABORÓ

Mtra. Gloria Carrillo Díaz



VO. BO.

Lic. Benjamin Montoya Estevez



**PILAR DE DESARROLLO / EJE TRANSVERSAL:** 4 Pilar 4: Seguridad  
**TEMA DE DESARROLLO:** Seguridad con visión ciudadana  
**PROGRAMA PRESUPUESTARIO:** 01080101 Protección Jurídica de las personas y sus bienes  
**PROYECTO PRESUPUESTARIO:** 0108010101 Asesoría Jurídica para los mexiquenses 010801010301 Actualización del registro civil  
**OBJETIVO DEL PROGRAMA PRESUPUESTARIO:** Conjunto de acciones para el fortalecimiento de la certeza jurídica, edificando una alianza entre los distintos órdenes de gobierno y la población, a fin de consolidar una cultura de legalidad que impacte en la prevención del delito.  
**DEPENDENCIA GENERAL:** M00 CONSEJERÍA JURÍDICA  
**DEPENDENCIA AUXILIAR:** 109 Registro Civil, 155 Área Jurídica, M00 Coordinación Justicia Cívica

**ESTRUCTURA DEL INDICADOR**

**NOMBRE DEL INDICADOR:** Tasa de variación del registro de actas de reconocimientos de hijos levantadas  
**FÓRMULA DEL CÁLCULO:**  $((\text{Número de actas de reconocimiento de hijos levantadas en el año actual} / \text{Número de actas de reconocimiento de hijos levantadas en el año anterior}) - 1) * 100$   
**INTERPRETACIÓN:** Tasa de variación del registro de actas de reconocimientos de hijos levantadas  
**DIMENSIÓN QUE ATIENDE:** Eficiencia **FRECUENCIA DE MEDICIÓN:** Semestral  
**DESCRIPCIÓN DEL FACTOR DE COMPARACIÓN:** resultados 2023  
**AMBITO GEOGRAFICO:** Local municipal  
**COBERTURA:** Población municipal  
**LINEABASE:** enero 2024  
**Numero:** NA 4,6

**COMPORTAMIENTO DE LAS VARIABLES DURANTE EL TRIMESTRE: Octubre-Diciembre**

VARIABLE	UNIDAD DE MEDIDA	OPERACION	META ANUAL	AVANCE TRIMESTRAL				AVANCE ACUMULADO			
				Programado	%	Alcanzado	%	Programado	%	Alcanzado	%
Número de actas de reconocimiento de hijos levantadas en el año actual	Actas	Sumable	150.00	75.00	50.00	61.00	81.33	150.00	100.00	132.00	88.00
Número de actas de reconocimiento de hijos levantadas en el año anterior	Actas	Sumable	132.00	66.00	50.00	66.00	100.00	132.00	100.00	132.00	100.00

**COMPORTAMIENTO DEL INDICADOR**

**DESCRIPCIÓN DE LA META ANUAL**

Tasa de variación del registro de actas de reconocimientos de hijos levantadas


META ANUAL	TRIMESTRE: Octubre-Diciembre							
	AVANCE TRIMESTRAL				AVANCE ACUMULADO			
	Programado	Alcanzado	EF%	SEMAFORO	Programado	Alcanzado	EF%	SEMAFORO
13.64	13.64	-7.58	-55.57	Amarillo	13.64	0.00	0.00	Amarillo

**DESCRIPCIÓN DE RESULTADOS Y JUSTIFICACIÓN EN CASO DE VARIACIÓN SUPERIOR A ± 10 % RESPECTO A LO PROGRAMADO**  
 No se logra alcanzar el intervalo del resultado esperado del indicador


**EVALUACION DEL INDICADOR**

En riesgo

**DEPENDENCIA GENERAL:** M00 CONSEJERÍA JURÍDICA  
**DEPENDENCIA AUXILIAR:** 109 Registro Civil, 155 Área Jurídica, M00 Coordinación Justicia Cívica



**ELABORÓ**  
 Mtra. Gloria Carrillo Díaz



**VO. BO.**  
 Lic. Benjamín Montoya Estevez

PILAR DE DESARROLLO / EJE TRANSVERSAL: 4 Pilar 4: Seguridad  
 TEMA DE DESARROLLO: Seguridad con visión ciudadana  
 PROGRAMA PRESUPUESTARIO: 01080101 Protección jurídica de las personas y sus bienes  
 PROYECTO PRESUPUESTARIO: 0108010101 Asesoría jurídica para los mexiquenses 0108010301 Actualización del registro civil  
 OBJETIVO DEL PROGRAMA PRESUPUESTARIO: Conjunto de acciones para el fortalecimiento de la corteza jurídica, edificando una alianza entre los distintos órdenes de gobierno y la población, a fin de consolidar una cultura de legalidad que impacte en la prevención del delito.  
 DEPENDENCIA GENERAL: M00 CONSEJERIA JURIDICA  
 DEPENDENCIA AUXILIAR: 109 Registro Civil,155 Area Jurídica,M00 Coordinación Justicia Cívica

ESTRUCTURA DEL INDICADOR

NOMBRE DEL INDICADOR: Tasa de variación del registro de actas de reconocimientos de declaración de ausencias  
 FÓRMULA DEL CÁLCULO:  $((\text{Número de actas de declaración de ausencias levantadas en el año actual} / \text{Número de actas de declaración de ausencias levantadas en el año anterior}) - 1) * 100$   
 INTERPRETACIÓN:  
 DIMENSIÓN QUE ATIENDE: Eficiencia FRECUENCIA DE MEDICIÓN: Semestral  
 DESCRIPCIÓN DEL FACTOR DE COMPARACIÓN:  
 AMBITO GEOGRAFICO:  
 COBERTURA:  
 LINEA BASE  
 Numero: NA 4.7

COMPORTAMIENTO DE LAS VARIABLES DURANTE EL TRIMESTRE: Octubre-Diciembre

VARIABLE	UNIDAD DE MEDIDA	OPERACION	META ANUAL	AVANCE TRIMESTRAL				AVANCE ACUMULADO			
				Programado	%	Alcanzado	%	Programado	%	Alcanzado	%
Número de actas de declaración de ausencias levantadas en el año actual			0.00	0.00	0.00	0.00	0.00	0.00	0.00	0.00	0.00
Número de actas de declaración de ausencias levantadas en el año anterior			0.00	0.00	0.00	0.00	0.00	0.00	0.00	0.00	0.00

COMPORTAMIENTO DEL INDICADOR

DESCRIPCION DE LA META ANUAL

META ANUAL	TRIMESTRE: Octubre-Diciembre							
	AVANCE TRIMESTRAL				AVANCE ACUMULADO			
	Programado	Alcanzado	EF%	SEMAFORO	Programado	Alcanzado	EF%	SEMAFORO
0.00	0.00	0.00	0.00		0.00	0.00	0.00	

DESCRIPCIÓN DE RESULTADOS Y JUSTIFICACIÓN EN CASO DE VARIACIÓN SUPERIOR A ± 10% RESPECTO A LO PROGRAMADO

EVALUACION DEL INDICADOR

DEPENDENCIA GENERAL: M00 CONSEJERIA JURIDICA  
 DEPENDENCIA AUXILIAR: 109 Registro Civil,155 Area Jurídica,M00 Coordinación



Mtra. Gloria Carrillo Díaz

vd. Bo.  
 Benjamín Estiver  
 Lic. Benjamín Montoya Estevez



**PILAR DE DESARROLLO / EJE TRANSVERSAL:** 4 Pilar 4: Seguridad  
**TEMA DE DESARROLLO:** Seguridad con visión ciudadana .  
**PROGRAMA PRESUPUESTARIO:** 01070401 Coordinación Intergubernamental para la seguridad pública  
**PROYECTO PRESUPUESTARIO:** 0107040101 Acciones del programa nacional de seguridad pública  
**OBJETIVO DEL PROGRAMA PRESUPUESTARIO:** Se orienta a la coordinación de acciones municipales que permitan eficientar los mecanismos en materia de seguridad pública con apego a la legalidad que garantiza el logro de objetivos gubernamentales.  
**DEPENDENCIA GENERAL:** M00 CONSEJERIA JURIDICA  
**DEPENDENCIA AUXILIAR:** 159 Secretaría Técnica de Seguridad Pública

**ESTRUCTURA DEL INDICADOR**

**NOMBRE DEL INDICADOR:** Tasa de variación en la disminución anual de delitos.  
**FÓRMULA DEL CÁLCULO:**  $((\text{Disminución de los delitos en el año actual} / \text{Disminución de los delitos en el año anterior}) - 1) * 100$   
**INTERPRETACIÓN:** Variación en la disminución anual de delitos.  
**DIMENSIÓN QUE ATIENDE:** Eficiencia  
**DESCRIPCIÓN DEL FACTOR DE COMPARACIÓN:** resultados 2023  
**AMBITO GEOGRAFICO:** Local Municipal  
**COBERTURA:** Población Municipal  
**LINEABASE:** enero 2024

FRECUENCIA DE MEDICIÓN: Anual

Numero: NF 1

**COMPORTAMIENTO DE LAS VARIABLES DURANTE EL TRIMESTRE: Octubre-Diciembre**

VARIABLE	UNIDAD DE MEDIDA	OPERACION	META ANUAL	AVANCE TRIMESTRAL				AVANCE ACUMULADO			
				Programado	%	Alcanzado	%	Programado	%	Alcanzado	%
Disminución de los delitos en el año actual	Documentos	Constante	1,00	1,00	100,00	1,00	100,00	1,00	100,00	1,00	100,00
Disminución de los delitos en el año anterior	Documentos	Constante	10,000,00	10,000,00	100,00	1,00	0,01	10,000,00	100,00	1,00	0,01

**COMPORTAMIENTO DEL INDICADOR**

**DESCRIPCION DE LA METAANUAL**

variación en la disminución anual de delitos.


METAANUAL	TRIMESTRE: Octubre-Diciembre							
	AVANCE TRIMESTRAL				AVANCE ACUMULADO			
	Programado	Alcanzado	EF%	SEMAFORO	Programado	Alcanzado	EF%	SEMAFORO
-99,99	-99,99	0,00	0,00	Verde	-99,99	0,00	0,00	Verde

DESCRIPCIÓN DE RESULTADOS Y JUSTIFICACIÓN EN CASO DE VARIACIÓN SUPERIOR A ± 10 % RESPECTO A LO PROGRAMADO  
 Se logra alcanzar el resultado esperado del indicador

**EVALUACION DEL INDICADOR**

Satisfactorio

**DEPENDENCIA GENERAL:** M00 CONSEJERIA JURIDICA  
**DEPENDENCIA AUXILIAR:** 159 Secretaría Técnica de Seguridad Pública

ELABORADO  
  
**MEJOR GOBIERNO**  
 TECÁMAC 2022-2024  
 PRESIDENCIA MUNICIPAL  
 DIRECCIÓN GENERAL JURÍDICA  
 Y CONSULTIVA  
 Mtra. Gloria Carrillo Díaz

VO. BO.  
  
**MEJOR GOBIERNO**  
 TECÁMAC 2022-2024  
 PRESIDENCIA MUNICIPAL  
 DIRECCIÓN GENERAL DE PLANEACIÓN,  
 INNOVACIÓN Y SIMPLIFICACIÓN  
 ADMINISTRATIVA  
 CIUDADELA INFORMACIÓN, PLANEACIÓN,  
 PRESUPUESTACIÓN Y EVALUACIÓN  
 Lic. Benjamin Montoya Estevez



PbRm-08b FICHA TECNICA DE SEGUIMIENTO DE INDICADORES 2024 DE GESTIÓN O ESTRATEGICO

TIPO DE FICHA: OSFEM

**PILAR DE DESARROLLO / EJE TRANSVERSAL:** 4 Pilar 4: Seguridad  
**TEMA DE DESARROLLO:** Seguridad con visión ciudadana .  
**PROGRAMA PRESUPUESTARIO:** 01070401 Coordinación Intergubernamental para la seguridad pública  
**PROYECTO PRESUPUESTARIO:** 010704010101 Acciones del programa nacional de seguridad pública  
**OBJETIVO DEL PROGRAMA PRESUPUESTARIO:** Se orienta a la coordinación de acciones municipales que permitan eficientar los mecanismos en materia de seguridad pública con apego a la legalidad que garantice el logro de objetivos gubernamentales.  
**DEPENDENCIA GENERAL:** M00 CONSEJERIA JURIDICA  
**DEPENDENCIA AUXILIAR:** 159 Secretaría Técnica de Seguridad Pública

**ESTRUCTURA DEL INDICADOR**

**NOMBRE DEL INDICADOR:** Tasa de variación en la implementación de acciones intergubernamentales en materia de seguridad pública.  
**FÓRMULA DEL CÁLCULO:** ((Acciones intergubernamentales implementadas en materia de seguridad pública en el año actual/Acciones intergubernamentales implementadas en materia de seguridad pública en el año anterior)-1)\*100  
**INTERPRETACIÓN:** variación en la implementación de acciones intergubernamentales en materia de seguridad pública.  
**DIMENSIÓN QUE ATIENDE:** Eficiencia **FRECUENCIA DE MEDICIÓN:** Anual  
**DESCRIPCIÓN DEL FACTOR DE COMPARACIÓN:** resultados 2023  
**AMBITO GEOGRAFICO:** Local municipal  
**COBERTURA:** Poblacion municipal  
**LINEABASE:** enero 2024

Numero: NP 1

**COMPORTAMIENTO DE LAS VARIABLES DURANTE EL TRIMESTRE: Octubre-Diciembre**

VARIABLE	UNIDAD DE MEDIDA	OPERACION	META ANUAL	AVANCE TRIMESTRAL				AVANCE ACUMULADO			
				Programado	%	Alcanzado	%	Programado	%	Alcanzado	%
Acciones intergubernamentales implementadas en materia de seguridad pública en el año actual	Acciones	No sumable	48,00	48,00	100,00	48,00	100,00	48,00	100,00	48,00	100,00
Acciones intergubernamentales implementadas en materia de seguridad pública en el año anterior	Acciones	No sumable	24,00	24,00	100,00	24,00	100,00	24,00	100,00	24,00	100,00

**COMPORTAMIENTO DEL INDICADOR**

variación en la implementación de acciones intergubernamentales en materia de seguridad pública.

**DESCRIPCION DE LA META ANUAL**


METAANUAL	TRIMESTRE: Octubre-Diciembre							
	AVANCE TRIMESTRAL				AVANCE ACUMULADO			
	Programado	Alcanzado	EF%	SEMAFORO	Programado	Alcanzado	EF%	SEMAFORO
91.67	91.67	91.67	100.00	Verde	91.67	91.67	100.00	Verde


**DESCRIPCIÓN DE RESULTADOS Y JUSTIFICACIÓN EN CASO DE VARIACIÓN SUPERIOR A ± 10 % RESPECTO A LO PROGRAMADO**  
 Se logra alcanzar el resultado esperado del indicador, es por ello que se coloca en color verde el semáforo.


**EVALUACION DEL INDICADOR**


Satisfactorio

**DEPENDENCIA GENERAL:** M00 CONSEJERIA JURIDICA  
**DEPENDENCIA AUXILIAR:** 159 Secretaría Técnica de Seguridad Pública

ELABORÓ   
 Mira. Gloria Carrillo Díaz



VO. BO.   
 Lic. Benjamín Montoya Estevez



**PILAR DE DESARROLLO / EJE TRANSVERSAL:** 4 Pilar 4: Seguridad  
**TEMA DE DESARROLLO:** Seguridad con visión ciudadana .  
**PROGRAMA PRESUPUESTARIO:** 01070401 Coordinación Intergubernamental para la seguridad pública  
**PROYECTO PRESUPUESTARIO:** 010704010101 Acciones del programa nacional de seguridad pública  
**OBJETIVO DEL PROGRAMA PRESUPUESTARIO:** Se orienta a la coordinación de acciones municipales que permitan eficientar los mecanismos en materia de seguridad pública con apego a la legalidad que garantice el logro de objetivos gubernamentales.  
**DEPENDENCIA GENERAL:** M00 CONSEJERIA JURIDICA  
**DEPENDENCIA AUXILIAR:** 159 Secretaría Técnica de Seguridad Pública

**ESTRUCTURA DEL INDICADOR**

**NOMBRE DEL INDICADOR:** Porcentaje de operativos de seguridad pública conjuntos realizados.  
**FÓRMULA DEL CÁLCULO:** (Operativos conjuntos realizados / Operativos conjuntos programados) \*100  
**INTERPRETACIÓN:** operativos de seguridad pública conjuntos realizados.  
**DIMENSIÓN QUE ATIENDE:** Eficiencia  
**DESCRIPCIÓN DEL FACTOR DE COMPARACIÓN:** resultados 2023  
**AMBITO GEOGRAFICO:** Local municipal  
**COBERTURA:** Población municipal  
**LINEA BASE:** enero 2024

**FRECUENCIA DE MEDICIÓN:** Trimestral

Numero: NC 1

**COMPORTAMIENTO DE LAS VARIABLES DURANTE EL TRIMESTRE: Octubre-Diciembre**

VARIABLE	UNIDAD DE MEDIDA	OPERACION	META ANUAL	AVANCE TRIMESTRAL				AVANCE ACUMULADO			
				Programado	%	Alcanzado	%	Programado	%	Alcanzado	%
Operativos conjuntos realizados	Operativos	Sumable	100,00	25,00	25,00	48,00	192,00	100,00	100,00	163,00	163,00
Operativos conjuntos programados	Operativos	Sumable	100,00	25,00	25,00	25,00	100,00	100,00	100,00	100,00	100,00

**COMPORTAMIENTO DEL INDICADOR**

**DESCRIPCION DE LA META ANUAL**

operativos de seguridad pública conjuntos realizados.

META ANUAL	TRIMESTRE: Octubre-Diciembre							
	AVANCE TRIMESTRAL				AVANCE ACUMULADO			
	Programado	Alcanzado	EF%	SEMAFORO	Programado	Alcanzado	EF%	SEMAFORO
100,00	100,00	192,00	192,00	Amarillo	100,00	163,00	163,00	Amarillo


DESCRIPCIÓN DE RESULTADOS Y JUSTIFICACIÓN EN CASO DE VARIACIÓN SUPERIOR A 10 % RESPECTO A LO PROGRAMADO  
 Se coloca el semáforo en color amarillo debido a que no se logró obtener el resultado esperado del indicador.


**EVALUACION DEL INDICADOR**

**En riesgo**  
**DEPENDENCIA GENERAL:** M00 CONSEJERIA JURIDICA  
**DEPENDENCIA AUXILIAR:** 159 Secretaría Técnica de Seguridad Pública

  
 ELABORÓ:  
 Mira, Gloria Carrillo Diaz



  
 VO. BO.  
 Jc. Benjamin Montoya Estevez



**PILAR DE DESARROLLO / EJE TRANSVERSAL:** 4 Pilar 4: Seguridad  
**TEMA DE DESARROLLO:** Seguridad con visión ciudadana .  
**PROGRAMA PRESUPUESTARIO:** 01070401 Coordinación Intergubernamental para la seguridad pública  
**PROYECTO PRESUPUESTARIO:** 0107040101 Acciones del programa nacional de seguridad pública  
**OBJETIVO DEL PROGRAMA PRESUPUESTARIO:** Se orienta a la coordinación de acciones municipales que permitan eficientar los mecanismos en materia de seguridad pública con apego a la legalidad que garantice el logro de objetivos gubernamentales.  
**DEPENDENCIA GENERAL:** M00 CONSEJERIA JURIDICA  
**DEPENDENCIA AUXILIAR:** 159 Secretaría Técnica de Seguridad Pública

**ESTRUCTURA DEL INDICADOR**

**NOMBRE DEL INDICADOR:** Porcentaje de personal que acredita los exámenes de control de confianza.  
**FÓRMULA DEL CÁLCULO:** (Personal que acredita el examen de control de confianza/Personal convocado para la aplicación de exámenes de control de confianza) \*100  
**INTERPRETACIÓN:** personal que acredita los exámenes de control de confianza.  
**DIMENSIÓN QUE ATIENDE:** Eficiencia  
**DESCRIPCIÓN DEL FACTOR DE COMPARACIÓN:** resultados 2023  
**AMBITO GEOGRAFICO:** Local municipal  
**COBERTURA:** Policía municipal  
**LÍNEA BASE:** enero 2024

**FRECUENCIA DE MEDICIÓN:** Trimestral

Número: NC 2

**COMPORTAMIENTO DE LAS VARIABLES DURANTE EL TRIMESTRE: Octubre-Diciembre**

VARIABLE	UNIDAD DE MEDIDA	OPERACION	META ANUAL	AVANCE TRIMESTRAL				AVANCE ACUMULADO			
				Programado	%	Alcanzado	%	Programado	%	Alcanzado	%
Personal que acredita el examen de control de confianza	elemento	Sumable	200.00	70.00	35.00	63.00	90.00	200.00	100.00	204.00	102.00
Personal convocado para la aplicación de exámenes de control de confianza	elemento	Sumable	250.00	0.00	0.00	75.00	0.00	250.00	100.00	282.00	112.80

**COMPORTAMIENTO DEL INDICADOR**

**DESCRIPCIÓN DE LA META ANUAL**

personal que acredita los exámenes de control de confianza.


META ANUAL	TRIMESTRE: Octubre-Diciembre							
	AVANCE TRIMESTRAL				AVANCE ACUMULADO			
	Programado	Alcanzado	EF%	SEMAFORO	Programado	Alcanzado	EF%	SEMAFORO
80.00	0.00	84.00	0.00	Amarillo	80.00	72.34	90.43	Amarillo

DESCRIPCIÓN DE RESULTADOS Y JUSTIFICACIÓN EN CASO DE VARIACIÓN SUPERIOR A ±10 % RESPECTO A LO PROGRAMADO  
 Si logra alcanzar el intervalo aceptable del resultado esperado del indicador, es por ello que se coloca en semáforo color verde.

**EVALUACION DEL INDICADOR**


Satisfactorio

**DEPENDENCIA GENERAL:** M00 CONSEJERIA JURIDICA  
**DEPENDENCIA AUXILIAR:** 159 Secretaría Técnica de Seguridad Pública



**MEJOR GOBIERNO**  
TECÁMAC 2023-2025  
PRESIDENCIA MUNICIPAL  
UNIDAD DE INFORMACIÓN, PLANEACIÓN  
PRESUPUESTACIÓN Y EVALUACIÓN

Mtra. Gloria Carrillo Díaz



**MEJOR GOBIERNO**  
TECÁMAC 2023-2025  
PRESIDENCIA MUNICIPAL  
DIRECCIÓN GENERAL DE PLANEACIÓN,  
INNOVACIÓN Y SERVICIOS  
ADMINISTRATIVOS  
UNIDAD DE INFORMACIÓN, PLANEACIÓN  
PRESUPUESTACIÓN Y EVALUACIÓN

Lic. Benjamín Montoya Estevez



PbRm-08b FICHA TECNICA DE SEGUIMIENTO DE INDICADORES 2024 DE GESTIÓN O ESTRATEGICO

TIPO DE FICHA: OSFEM

**PILAR DE DESARROLLO / EJE TRANSVERSAL:** 4 Pilar 4: Seguridad  
**TEMA DE DESARROLLO:** Seguridad con visión ciudadana.  
**PROGRAMA PRESUPUESTARIO:** 01070401 Coordinación Intergubernamental para la seguridad pública  
**PROYECTO PRESUPUESTARIO:** 0107040101 Acciones del programa nacional de seguridad pública  
**OBJETIVO DEL PROGRAMA PRESUPUESTARIO:** Se orienta a la coordinación de acciones municipales que permitan eficientar los mecanismos en materia de seguridad pública con apego a la legalidad que garantiza el logro de objetivos gubernamentales.  
**DEPENDENCIA GENERAL:** M09 CONSEJERIA JURIDICA  
**DEPENDENCIA AUXILIAR:** 159 Secretaría Técnica de Seguridad Pública

**ESTRUCTURA DEL INDICADOR**

**NOMBRE DEL INDICADOR:** Porcentaje de cumplimiento de los acuerdos del Consejo Regional de Seguridad Pública.  
**FÓRMULA DEL CÁLCULO:** (Acuerdos cumplidos en el seno del Consejo Regional de Seguridad Pública/Acuerdos registrados en el seno del Consejo Regional de Seguridad Pública) \* 100  
**INTERPRETACIÓN:** acuerdos del Consejo Regional de Seguridad Pública.  
**DIMENSIÓN QUE ATIENDE:** Eficiencia **FRECUENCIA DE MEDICIÓN:** Semestral  
**DESCRIPCIÓN DEL FACTOR DE COMPARACIÓN:** resultados 2023  
**AMBITO GEOGRAFICO:** Local Municipal  
**COBERTURA:** Poblacion Municipal  
**LINEABASE:** enero 2024

Numero: NA 1.1

**COMPORTAMIENTO DE LAS VARIABLES DURANTE EL TRIMESTRE: Octubre-Diciembre**

VARIABLE	UNIDAD DE MEDIDA	OPERACION	META ANUAL	AVANCE TRIMESTRAL				AVANCE ACUMULADO			
				Programado	%	Alcanzado	%	Programado	%	Alcanzado	%
Acuerdos cumplidos en el seno del Consejo Regional de Seguridad Pública	puntos de acuerdo	Sumable	24,00	7,00	29.17	20,00	265.71	24,00	100,00	38,00	150,00
Acuerdos registrados en el seno del Consejo Regional de Seguridad Pública	puntos de acuerdo	Sumable	24,00	7,00	29.17	18,00	257.14	24,00	100,00	38,00	150,00

**COMPORTAMIENTO DEL INDICADOR**

**DESCRIPCION DE LA META ANUAL**

acuerdos del Consejo Regional de Seguridad Pública.

META ANUAL	TRIMESTRE: Octubre-Diciembre							
	AVANCE TRIMESTRAL				AVANCE ACUMULADO			
	Programado	Alcanzado	EF%	SEMAFORO	Programado	Alcanzado	EF%	SEMAFORO
100,00	100,00	111.11	111.11	Amarillo	100,00	100,00	100,00	Amarillo

DESCRIPCIÓN DE RESULTADOS Y JUSTIFICACIÓN EN CASO DE VARIACIÓN SUPERIOR A ± 10 % RESPECTO A LO PROGRAMADO

Se logra alcanzar el resultado esperado del indicador, es por ello que se coloca en semaforo color verde

**EVALUACION DEL INDICADOR**

Satisfactorio

**DEPENDENCIA GENERAL:** M09 CONSEJERIA JURIDICA  
**DEPENDENCIA AUXILIAR:** 159 Secretaría Técnica de Seguridad Pública

ELABORADO  
  
**Mtra. Gloria Carrillo Díaz**

No. 80  
  
**Lic. Benjamín Montoya Estroza**

**PILAR DE DESARROLLO / EJE TRANSVERSAL:** 4 Pilar 4: Seguridad  
**TEMA DE DESARROLLO:** Seguridad con visión ciudadana .  
**PROGRAMA PRESUPUESTARIO:** 01070401 Coordinación Intergubernamental para la seguridad pública  
**PROYECTO PRESUPUESTARIO:** 010704010101 Acciones del programa nacional de seguridad pública  
**OBJETIVO DEL PROGRAMA PRESUPUESTARIO:** Se orienta a la coordinación de acciones municipales que permitan eficientar los mecanismos en materia de seguridad pública con apego a la legalidad que garantice el logro de objetivos gubernamentales.  
**DEPENDENCIA GENERAL:** M00 CONSEJERIA JURIDICA  
**DEPENDENCIA AUXILIAR:** 159 Secretaría Técnica de Seguridad Pública

**ESTRUCTURA DEL INDICADOR**

**NOMBRE DEL INDICADOR:** Porcentaje de cumplimiento de acuerdos en el seno del Consejo Intermunicipal de Seguridad Pública.  
**FÓRMULA DEL CÁLCULO:** (Acuerdos cumplidos en el seno del Consejo Intermunicipal de Seguridad Pública/Acuerdos registrados en el seno del Consejo Intermunicipal de Seguridad Pública) \*100  
**INTERPRETACIÓN:** acuerdos en el seno del Consejo Intermunicipal de Seguridad Pública.  
**DIMENSIÓN QUE ATIENDE:** Eficiencia **FRECUENCIA DE MEDICIÓN:** Trimestral  
**DESCRIPCIÓN DEL FACTOR DE COMPARACIÓN:** resultados 2023  
**AMBITO GEOGRAFICO:** Local municipal  
**COBERTURA:** Población municipal  
**LINEA BASE:** enero 2024  
**Numero:** NA 1.2

**COMPORTAMIENTO DE LAS VARIABLES DURANTE EL TRIMESTRE: Octubre-Diciembre**

VARIABLE	UNIDAD DE MEDIDA	OPERACION	META ANUAL	AVANCE TRIMESTRAL				AVANCE ACUMULADO			
				Programado	%	Alcanzado	%	Programado	%	Alcanzado	%
Acuerdos cumplidos en el seno del Consejo Intermunicipal de Seguridad Pública	puntos de acuerdo	Sumable	16.00	4.00	25.00	15.00	375.00	16.00	100.00	18.00	112.50
Acuerdos registrados en el seno del Consejo Intermunicipal de Seguridad Pública	puntos de acuerdo	Sumable	16.00	4.00	25.00	15.00	375.00	16.00	100.00	18.00	112.50

**COMPORTAMIENTO DEL INDICADOR**

**DESCRIPCION DE LA META ANUAL**

acuerdos en el seno del Consejo Intermunicipal de Seguridad Pública.

META ANUAL	TRIMESTRE: Octubre-Diciembre							
	AVANCE TRIMESTRAL				AVANCE ACUMULADO			
	Programado	Alcanzado	EF%	SEMAFORO	Programado	Alcanzado	EF%	SEMAFORO
100.00	100.00	100.00	100.00	Verde	100.00	100.00	100.00	Verde

**DESCRIPCIÓN DE RESULTADOS Y JUSTIFICACIÓN EN CASO DE VARIACIÓN SUPERIOR A ± 10 % RESPECTO A LO PROGRAMADO**  
 Se logra alcanzar el resultado esperado del indicador.

**EVALUACION DEL INDICADOR**

**Satisfactorio**  
**DEPENDENCIA GENERAL:** M00 CONSEJERIA JURIDICA  
**DEPENDENCIA AUXILIAR:** 159 Secretaría Técnica de Seguridad Pública

ELABORÓ  Mtra. Gloria Carrillo Díaz

 **PRESIDENCIA MUNICIPAL DIRECCIÓN GENERAL JURÍDICA Y CONSULTIVA**

VOTÓ  Lic. Benjamín Montoya Estevez

 **PRESIDENCIA MUNICIPAL DIRECCIÓN GENERAL DE PLANEACIÓN, INNOVACIÓN Y SIMPLIFICACIÓN ADMINISTRATIVA UNIDAD DE INFORMACIÓN, PLANEACIÓN Y MONITOREO**





PbRm-08b FICHA TECNICA DE SEGUIMIENTO DE INDICADORES 2024 DE GESTIÓN O ESTRATEGICO

TIPO DE FICHA: OSFEM

**PILAR DE DESARROLLO / EJE TRANSVERSAL:** 4 Pilar 4: Seguridad  
**TEMA DE DESARROLLO:** Seguridad con visión ciudadana .  
**PROGRAMA PRESUPUESTARIO:** 01070401 Coordinación Intergubernamental para la seguridad pública  
**PROYECTO PRESUPUESTARIO:** 010704010101 Acciones del programa nacional de seguridad pública  
**OBJETIVO DEL PROGRAMA PRESUPUESTARIO:** Se orienta a la coordinación de acciones municipales que permitan eficientar los mecanismos en materia de seguridad pública con apego a la legalidad que garantice el logro de objetivos gubernamentales.  
**DEPENDENCIA GENERAL:** M00 CONSEJERIA JURIDICA  
**DEPENDENCIA AUXILIAR:** 159 Secretaría Técnica de Seguridad Pública

**ESTRUCTURA DEL INDICADOR**

**NOMBRE DEL INDICADOR:** Porcentaje de avance en la gestión para la unificación de los cuerpos de policía municipal.  
**FÓRMULA DEL CÁLCULO:** (Requisitos atendidos para la actualización del convenio para la unificación de los cuerpos de policía municipal/Requisitos necesarios para la suscripción del convenio de unificación de los cuerpos de policía municipal)\*100  
**INTERPRETACIÓN:** gestión para la unificación de los cuerpos de policía municipal.  
**DIMENSIÓN QUE ATIENDE:** Eficiencia **FRECUENCIA DE MEDICIÓN:** Semestral  
**DESCRIPCIÓN DEL FACTOR DE COMPARACIÓN:** resultados 2023  
**AMBITO GEOGRAFICO:** Local Municipal  
**COBERTURA:** Población Municipal  
**LINEA BASE:** enero 2024  
**Numero:** NA 1.3

**COMPORTAMIENTO DE LAS VARIABLES DURANTE EL TRIMESTRE: Octubre-Diciembre**

VARIABLE	UNIDAD DE MEDIDA	OPERACION	META ANUAL	AVANCE TRIMESTRAL				AVANCE ACUMULADO			
				Programado	%	Alcanzado	%	Programado	%	Alcanzado	%
Requisitos atendidos para la actualización del convenio para la unificación de los cuerpos de policía municipal	Documentos	Sumable	300.00	150.00	50.00	85.00	58.67	300.00	100.00	282.00	94.00
Requisitos necesarios para la suscripción del convenio de unificación de los cuerpos de policía municipal	Documentos	Sumable	300.00	150.00	50.00	85.00	58.67	300.00	100.00	282.00	94.00

**COMPORTAMIENTO DEL INDICADOR**

**DESCRIPCION DE LA META ANUAL**

gestión para la unificación de los cuerpos de policía municipal.

META ANUAL	TRIMESTRE: Octubre-Diciembre							
	AVANCE TRIMESTRAL				AVANCE ACUMULADO			
	Programado	Alcanzado	EF%	SEMAFORO	Programado	Alcanzado	EF%	SEMAFORO
100.00	100.00	100.00	100.00	Verde	100.00	100.00	100.00	Verde

DESCRIPCIÓN DE RESULTADOS Y JUSTIFICACIÓN EN CASO DE VARIACIÓN SUPERIOR A ± 10 % RESPECTO A LO PROGRAMADO  
 Se logra alcanzar el resultado del indicador esperado

**EVALUACION DEL INDICADOR**

Satisfactorio

**DEPENDENCIA GENERAL:** M00 CONSEJERIA JURIDICA  
**DEPENDENCIA AUXILIAR:** 159 Secretaría Técnica de Seguridad Pública

ELABORADO  
  
 Mtra. Gloria Carrillo Díaz

VO/BO.  
  
 Lic. Benjamin Montoya Estevez

**PILAR DE DESARROLLO / EJE TRANSVERSAL:** 4 Pilar 4: Seguridad  
**TEMA DE DESARROLLO:** Seguridad con visión ciudadana .  
**PROGRAMA PRESUPUESTARIO:** 01070401 Coordinación Intergubernamental para la seguridad pública  
**PROYECTO PRESUPUESTARIO:** 010704010101 Acciones del programa nacional de seguridad pública  
**OBJETIVO DEL PROGRAMA PRESUPUESTARIO:** Se orienta a la coordinación de acciones municipales que permitan eficientar los mecanismos en materia de seguridad pública con apego a la legalidad que garantice el logro de objetivos gubernamentales.  
**DEPENDENCIA GENERAL:** M00 CONSEJERIA JURIDICA  
**DEPENDENCIA AUXILIAR:** 159 Secretaría Técnica de Seguridad Pública

**ESTRUCTURA DEL INDICADOR**

**NOMBRE DEL INDICADOR:** Porcentaje en la unificación de criterios y metas en materia de seguridad pública.  
**FÓRMULA DEL CÁLCULO:** (Criterios de evaluación en materia de seguridad pública unificados/Total de criterios de evaluación en materia de seguridad pública por unificar)\*100  
**INTERPRETACIÓN:** unificación de criterios y metas en materia de seguridad pública.  
**DIMENSIÓN QUE ATIENDE:** Eficiencia **FRECUENCIA DE MEDICIÓN:** Trimestral  
**DESCRIPCIÓN DEL FACTOR DE COMPARACIÓN:** resultados 2023  
**AMBITO GEOGRAFICO:** Local municipal  
**COBERTURA:** Población municipal  
**LINEA BASE:** enero 2024

Numero: NA 1.4

**COMPORTAMIENTO DE LAS VARIABLES DURANTE EL TRIMESTRE: Octubre-Diciembre**

VARIABLE	UNIDAD DE MEDIDA	OPERACION	META ANUAL	AVANCE TRIMESTRAL				AVANCE ACUMULADO			
				Programado	%	Alcanzado	%	Programado	%	Alcanzado	%
Criterios de evaluación en materia de seguridad pública unificados	criterios	Constante	2.00	2.00	100.00	2.00	100.00	2.00	100.00	2.00	100.00
Total de criterios de evaluación en materia de seguridad pública por unificar	criterios	Constante	2.00	2.00	100.00	2.00	100.00	2.00	100.00	2.00	100.00

**COMPORTAMIENTO DEL INDICADOR**

**DESCRIPCION DE LA META ANUAL**

unificación de criterios y metas en materia de seguridad pública.



META ANUAL	TRIMESTRE: Octubre-Diciembre							
	AVANCE TRIMESTRAL				AVANCE ACUMULADO			
	Programado	Alcanzado	EF%	SEMAFORO	Programado	Alcanzado	EF%	SEMAFORO
100.00	100.00	100.00	100.00	Verde	100.00	100.00	100.00	Verde


DESCRIPCIÓN DE RESULTADOS Y JUSTIFICACIÓN EN CASO DE VARIACIÓN SUPERIOR A ± 10 % RESPECTO A LO PROGRAMADO  
 Se logra alcanzar el resultado esperado del indicador

**EVALUACION DEL INDICADOR**

Satisfactorio

**DEPENDENCIA GENERAL:** M00 CONSEJERIA JURIDICA  
**DEPENDENCIA AUXILIAR:** 159 Secretaría Técnica de Seguridad Pública

ELABORADO  
  
 Mtra. Gloria Carrillo Díaz  
  
 PRESIDENCIA MUNICIPAL  
 DIRECCIÓN GENERAL JURÍDICA  
 Y CONSULTIVA

IVO. BO.  
  
 Dco. Benjamin Montoya Estevez  
  
 PRESIDENCIA MUNICIPAL  
 DIRECCIÓN GENERAL DE PLANEACIÓN,  
 ADMINISTRATIVA,  
 Y EVALUACIÓN

PILAR DE DESARROLLO / EJE TRANSVERSAL: 4 Pilar 4: Seguridad  
 TEMA DE DESARROLLO: Seguridad con visión ciudadana .  
 PROGRAMA PRESUPUESTARIO: 01070401 Coordinación Intergubernamental para la seguridad pública  
 PROYECTO PRESUPUESTARIO: 010704010101 Acciones del programa nacional de seguridad pública  
 OBJETIVO DEL PROGRAMA PRESUPUESTARIO: Se orienta a la coordinación de acciones municipales que permitan eficientar los mecanismos en materia de seguridad pública con apego a la legalidad que garanticen el logro de objetivos gubernamentales.  
 DEPENDENCIA GENERAL: M00 CONSEJERIA JURIDICA  
 DEPENDENCIA AUXILIAR: 159 Secretaría Técnica de Seguridad Pública

**ESTRUCTURA DEL INDICADOR**

NOMBRE DEL INDICADOR: Porcentaje de exámenes de control de confianza aplicados.  
 FÓRMULA DEL CÁLCULO:  $(\text{Exámenes de control de confianza aplicados} / \text{Exámenes de control de confianza programados}) * 100$   
 INTERPRETACIÓN: exámenes de control de confianza aplicados.  
 DIMENSIÓN QUE ATIENDE: Eficiencia  
 DESCRIPCIÓN DEL FACTOR DE COMPARACIÓN: resultados 2023  
 FRECUENCIA DE MEDICIÓN: Semestral  
 AMBITO GEOGRAFICO: Local municipal  
 COBERTURA: Policía municipal  
 LINEA BASE: enero 2024

Numero: NA 2.1

**COMPORTAMIENTO DE LAS VARIABLES DURANTE EL TRIMESTRE: Octubre-Diciembre**

VARIABLE	UNIDAD DE MEDIDA	OPERACION	META ANUAL	AVANCE TRIMESTRAL				AVANCE ACUMULADO			
				Programado	%	Alcanzado	%	Programado	%	Alcanzado	%
Exámenes de control de confianza aplicados	elementos remitidos	Sumable	250.00	125.00	50.00	85.00	68.00	250.00	100.00	282.00	112.80
Exámenes de control de confianza programados	elementos remitidos	Sumable	250.00	125.00	50.00	167.00	125.60	250.00	100.00	282.00	112.80

**COMPORTAMIENTO DEL INDICADOR**

**DESCRIPCION DE LA META ANUAL**

exámenes de control de confianza aplicados.


META ANUAL	TRIMESTRE: Octubre-Diciembre							
	AVANCE TRIMESTRAL				AVANCE ACUMULADO			
	Programado	Alcanzado	EF%	SEMAFORO	Programado	Alcanzado	EF%	SEMAFORO
100.00	100.00	54.14	54.14	Rojo	100.00	100.00	100.00	Rojo



DESCRIPCIÓN DE RESULTADOS Y JUSTIFICACIÓN EN CASO DE VARIACIÓN SUPERIOR A ±10 % RESPECTO A LO PROGRAMADO  
 Se logra alcanzar el resultado esperado del indicador, es por ello que se coloca en color verde el semáforo

**EVALUACION DEL INDICADOR**

Satisfactorio

DEPENDENCIA GENERAL: M00 CONSEJERIA JURIDICA  
 DEPENDENCIA AUXILIAR: 159 Secretaría Técnica de Seguridad Pública

ELABORÓ:   
 Mtra. Gloria Carrillo Díaz  


vo. fo.   
 Lic. Benjamin Montoya Estevez  


PILAR DE DESARROLLO / EJE TRANSVERSAL: 4 Pilar 4: Seguridad  
 TEMA DE DESARROLLO: Seguridad con visión ciudadana .  
 PROGRAMA PRESUPUESTARIO: 01070401 Coordinación Intergubernamental para la seguridad pública  
 PROYECTO PRESUPUESTARIO: 010704010101 Acciones del programa nacional de seguridad pública  
 OBJETIVO DEL PROGRAMA PRESUPUESTARIO: Se orienta a la coordinación de acciones municipales que permitan eficientar los mecanismos en materia de seguridad pública con apego a la legalidad que garantice el logro de objetivos gubernamentales.  
 DEPENDENCIA GENERAL: M00 CONSEJERIA JURIDICA  
 DEPENDENCIA AUXILIAR: 159 Secretaría Técnica de Seguridad Pública

ESTRUCTURA DEL INDICADOR

NOMBRE DEL INDICADOR: Porcentaje de avance en la gestión para la aplicación de exámenes de control de confianza  
 FÓRMULA DEL CÁLCULO: (Requisitos atendidos para la actualización del convenio para la aplicación de exámenes de control de confianza/Requisitos necesarios para la actualización del convenio para la aplicación de exámenes de control de confianza) \*100  
 INTERPRETACIÓN: gestión para la aplicación de exámenes de control de confianza  
 DIMENSIÓN QUE ATIENDE: Eficiencia  
 DESCRIPCIÓN DEL FACTOR DE COMPARACIÓN: resultados 2023  
 AMBITO GEOGRAFICO: Local municipal  
 COBERTURA: Población municipal  
 LINEABASE: enero 2024

FRECUENCIA DE MEDICIÓN: Semestral

Numero: NA 2.2

COMPORTAMIENTO DE LAS VARIABLES DURANTE EL TRIMESTRE: Octubre-Diciembre

VARIABLE	UNIDAD DE MEDIDA	OPERACION	META ANUAL	AVANCE TRIMESTRAL				AVANCE ACUMULADO			
				Programado	%	Alcanzado	%	Programado	%	Alcanzado	%
Requisitos atendidos para la actualización del convenio para la aplicación de exámenes de control de confianza	Convenio	Constante	1.00	1.00	100.00	1.00	100.00	1.00	100.00	1.00	100.00
Requisitos necesarios para la actualización del convenio para la aplicación de exámenes de control de confianza	Convenio	Constante	1.00	1.00	100.00	1.00	100.00	1.00	100.00	1.00	100.00

COMPORTAMIENTO DEL INDICADOR

DESCRIPCION DE LA META ANUAL

gestión para la aplicación de exámenes de control de confianza


META ANUAL	TRIMESTRE: Octubre-Diciembre							
	AVANCE TRIMESTRAL				AVANCE ACUMULADO			
	Programado	Alcanzado	EF%	SEMAFORO	Programado	Alcanzado	EF%	SEMAFORO
100.00	100.00	100.00	100.00	Verde	100.00	100.00	100.00	Verde


DESCRIPCIÓN DE RESULTADOS Y JUSTIFICACIÓN EN CASO DE VARIACIÓN SUPERIOR A ± 10 % RESPECTO A LO PROGRAMADO  
 Se logra alcanzar el resultado esperado del indicador, es por ello que se otorga el semáforo en color verde

EVALUACION DEL INDICADOR

Satisfactorio

DEPENDENCIA GENERAL: M00 CONSEJERIA JURIDICA  
 DEPENDENCIA AUXILIAR: 159 Secretaría Técnica de Seguridad Pública

ELABORADO  
  
 Mtra. Gloria Carrillo Díaz

VO. BO  
  
 Lic. Benjamin Montoya Estevez





PbRm-08b FICHA TECNICA DE SEGUIMIENTO DE INDICADORES 2024 DE GESTIÓN O ESTRATEGICO

TIPO DE FICHA: OSFEM

**PILAR DE DESARROLLO / EJE TRANSVERSAL:** 4 Pilar 4: Seguridad  
**TEMA DE DESARROLLO:** Derechos Humanos  
**PROGRAMA PRESUPUESTARIO:** 01020401 Derechos humanos  
**PROYECTO PRESUPUESTARIO:** 0102040101 Investigación, capacitación, promoción y divulgación de los derechos humanos 0102040102 Protección y defensa de los derechos humanos  
**OBJETIVO DEL PROGRAMA PRESUPUESTARIO:** Engloba los proyectos orientados a proteger, defender y garantizar los derechos humanos de todas las personas que se encuentren en cada territorio municipal, sin discriminación por condición alguna y fomentar la cultura de los derechos humanos para promover el respeto y la tolerancia entre los individuos en todos los ámbitos de la interrelación social apoyando a las organizaciones sociales que  
**DEPENDENCIA GENERAL:** M00 CONSEJERIA JURIDICA  
**DEPENDENCIA AUXILIAR:** 102 Derechos Humanos

**ESTRUCTURA DEL INDICADOR**

**NOMBRE DEL INDICADOR:** Tasa de variación de quejas atendidas por violación a los derechos humanos.  
**FÓRMULA DEL CÁLCULO:** ((Atención a quejas por violación a los derechos humanos presentadas en el año actual/Atención a quejas por violación a los derechos humanos presentadas en el año anterior)-1) \*100  
**INTERPRETACIÓN:** Asegurar una vida digna de las personas mediante la atención a los derechos humanos.  
**DIMENSIÓN QUE ATIENDE:** Eficiencia **FRECUENCIA DE MEDICIÓN:** Anual  
**DESCRIPCIÓN DEL FACTOR DE COMPARACIÓN:** Resultados 2023  
**AMBITO GEOGRAFICO:** Local municipal  
**COBERTURA:** Población Municipal  
**LINEA BASE:** Enero 2024

Numero: NF 1

**COMPORTAMIENTO DE LAS VARIABLES DURANTE EL TRIMESTRE: Octubre-Diciembre**

VARIABLE	UNIDAD DE MEDIDA	OPERACION	META ANUAL	AVANCE TRIMESTRAL				AVANCE ACUMULADO			
				Programado	%	Alcanzado	%	Programado	%	Alcanzado	%
Atención a quejas por violación a los derechos humanos presentadas en el año actual	atención	Sumable	30,00	30,00	100,00	14,00	46,67	30,00	100,00	14,00	46,67
Atención a quejas por violación a los derechos humanos presentadas en el año anterior	atención	Constante	28,00	28,00	100,00	26,00	100,00	26,00	100,00	26,00	100,00

**COMPORTAMIENTO DEL INDICADOR**

**DESCRIPCION DE LA META ANUAL**

Contribuir a asegurar una vida digna de las personas mediante la atención a las quejas por violación a los derechos humanos.

META ANUAL	TRIMESTRE: Octubre-Diciembre							
	AVANCE TRIMESTRAL				AVANCE ACUMULADO			
	Programado	Alcanzado	EF%	SEMAFORO	Programado	Alcanzado	EF%	SEMAFORO
15,38	15,38	-46,15	-300,07	Verde	15,38	-46,15	-300,07	Verde

**DESCRIPCIÓN DE RESULTADOS Y JUSTIFICACIÓN EN CASO DE VARIACIÓN SUPERIOR A ±10 % RESPECTO A LO PROGRAMADO**  
 Se coloca el semáforo en color verde debido a que se logró reducir las quejas por violación a los derechos humanos.

**EVALUACION DEL INDICADOR**

Satisfactorio

**DEPENDENCIA GENERAL:** M00 CONSEJERIA JURIDICA  
**DEPENDENCIA AUXILIAR:** 102 Derechos Humanos

ELABORADO  
  
 Mtra. Gloria Carrillo Díaz

Lic. Benjamin Montoya Estevez

**PILAR DE DESARROLLO / EJE TRANSVERSAL:** 4 Pilar 4: Seguridad  
**TEMA DE DESARROLLO:** Derechos Humanos  
**PROGRAMA PRESUPUESTARIO:** 01020401 Derechos humanos  
**PROYECTO PRESUPUESTARIO:** 0102040101 Investigación, capacitación, promoción y divulgación de los derechos humanos      0102040102 Protección y defensa de los derechos humanos  
**OBJETIVO DEL PROGRAMA PRESUPUESTARIO:** Engloba los proyectos orientados a proteger, defender y garantizar los derechos humanos de todas las personas que se encuentran en cada territorio municipal, sin discriminación por condición alguna y fomentar la cultura de los derechos humanos para promover el respeto y la tolerancia entre los individuos en todos los ámbitos de la interrelación social apoyando a las organizaciones sociales que  
**DEPENDENCIA GENERAL:** M00 CONSEJERIA JURIDICA  
**DEPENDENCIA AUXILIAR:** 102 Derechos Humanos

**ESTRUCTURA DEL INDICADOR**

**NOMBRE DEL INDICADOR:** Tasa de variación en el número de personas atendidas por violación a sus derechos humanos.  
**FÓRMULA DEL CÁLCULO:**  $((\text{Número de personas atendidas por violación a sus derechos humanos en el año actual} / \text{Número de personas atendidas por violación a sus derechos humanos en el año anterior}) - 1) * 100$   
**INTERPRETACIÓN:** La población municipal conoce sus derechos y acude a denunciar cuando estos son vulnerados o violentados.  
**DIMENSIÓN QUE ATIENDE:** Eficiencia      **FRECUENCIA DE MEDICIÓN:** Anual  
**DESCRIPCIÓN DEL FACTOR DE COMPARACIÓN:** Resultados 2023  
**AMBITO GEOGRAFICO:** Local Municipal  
**COBERTURA:** Población Municipal  
**LINEA BASE:** Enero 2024  
**Numero:** NP 1

**COMPORTAMIENTO DE LAS VARIABLES DURANTE EL TRIMESTRE: Octubre-Diciembre**

VARIABLE	UNIDAD DE MEDIDA	OPERACION	META ANUAL	AVANCE TRIMESTRAL				AVANCE ACUMULADO			
				Programado	%	Alcanzado	%	Programado	%	Alcanzado	%
Número de personas atendidas por violación a sus derechos humanos en el año actual	Personas	Sumable	30,00	30,00	100,00	14,00	46,67	30,00	100,00	14,00	46,67
Número de personas atendidas por violación a sus derechos humanos en el año anterior	Personas	Constante	26,00	26,00	100,00	26,00	100,00	26,00	100,00	26,00	100,00

**COMPORTAMIENTO DEL INDICADOR**

**DESCRIPCION DE LA META ANUAL**

La población municipal está protegida de acciones u omisiones violatorias de sus derechos humanos.

META ANUAL	TRIMESTRE: Octubre-Diciembre							
	AVANCE TRIMESTRAL				AVANCE ACUMULADO			
	Programado	Alcanzado	EF%	SEMAFORO	Programado	Alcanzado	EF%	SEMAFORO
15,38	15,38	-46,15	-300,07	Verde	15,38	-46,15	-300,07	Verde

**DESCRIPCION DE RESULTADOS Y JUSTIFICACION EN CASO DE VARIACION SUPERIOR A ± 10 % RESPECTO A LO PROGRAMADO**  
 Se coloca el semaforo en color verde debido a que se logran reducir las quejas por violación a los derechos humanos.

**EVALUACION DEL INDICADOR**

Satisfactorio  
**DEPENDENCIA GENERAL:** M00 CONSEJERIA JURIDICA  
**DEPENDENCIA AUXILIAR:** 102 Derechos Humanos



Mtra. Gloria Carrillo Díaz



Lic. Benjamín Montoya Estevez

PILAR DE DESARROLLO / EJE TRANSVERSAL: 4 Pilar 4: Seguridad  
 TEMA DE DESARROLLO: Derechos Humanos  
 PROGRAMA PRESUPUESTARIO: 01020401 Derechos humanos  
 PROYECTO PRESUPUESTARIO: 0102040101 Investigación, capacitación, promoción y divulgación de los derechos humanos 0102040102 Protección y defensa de los derechos humanos  
 OBJETIVO DEL PROGRAMA PRESUPUESTARIO: Engloba los proyectos orientados a proteger, defender y garantizar los derechos humanos de todas las personas que se encuentren en cada territorio municipal, sin discriminación por condición alguna y fomentar la cultura de los derechos humanos para promover el respeto y la tolerancia entre los individuos en todos los ámbitos de la interrelación social apoyando a las organizaciones sociales que  
 DEPENDENCIA GENERAL: M00 CONSEJERIA JURIDICA  
 DEPENDENCIA AUXILIAR: 102 Derechos Humanos

ESTRUCTURA DEL INDICADOR

NOMBRE DEL INDICADOR: Porcentaje de capacitaciones en materia de derechos humanos  
 FÓRMULA DEL CÁLCULO: (Capacitaciones en materia de derechos humanos proporcionadas/Capacitaciones en materia de derechos humanos programadas)\*100  
 INTERPRETACIÓN: La población municipal conoce sus derechos y acude a denunciar cuando estos son vulnerados o violentados.  
 DIMENSIÓN QUE ATIENDE: Eficiencia FRECUENCIA DE MEDICIÓN: Trimestral  
 DESCRIPCIÓN DEL FACTOR DE COMPARACIÓN: Resultados 2023  
 AMBITO GEOGRAFICO: Local Municipal  
 COBERTURA: Población Municipal  
 LINEA BASE: Enero 2024  
 Numero: NC 1

COMPORTAMIENTO DE LAS VARIABLES DURANTE EL TRIMESTRE: Octubre-Diciembre

VARIABLE	UNIDAD DE MEDIDA	OPERACION	META ANUAL	AVANCE TRIMESTRAL				AVANCE ACUMULADO			
				Programado	%	Alcanzado	%	Programado	%	Alcanzado	%
Capacitaciones en materia de derechos humanos proporcionadas	capacitaciones	Sumable	80.00	20.00	25.00	8.00	40.00	80.00	100.00	80.00	100.00
Capacitaciones en materia de derechos humanos programadas	capacitaciones	Sumable	80.00	20.00	25.00	20.00	100.00	80.00	100.00	80.00	100.00

COMPORTAMIENTO DEL INDICADOR

DESCRIPCION DE LA META ANUAL



Capacitaciones en materia de derechos humanos proporcionadas.



META ANUAL	TRIMESTRE: Octubre-Diciembre							
	AVANCE TRIMESTRAL				AVANCE ACUMULADO			
	Programado	Alcanzado	EF%	SEMAFORO	Programado	Alcanzado	EF%	SEMAFORO
100.00	100.00	40.00	40.00	Rojo	100.00	100.00	100.00	Rojo

DESCRIPCIÓN DE RESULTADOS Y JUSTIFICACIÓN EN CASO DE VARIACIÓN SUPERIOR A ± 10 % RESPECTO A LO PROGRAMADO  
 Para el cierre del año se logra alcanzar el resultado esperado del indicador. Por ello se coloca en semáforo verde.

EVALUACION DEL INDICADOR

Satisfactorio  
 DEPENDENCIA GENERAL: M00 CONSEJERIA JURIDICA  
 DEPENDENCIA AUXILIAR: 102 Derechos Humanos

ELABORADO:   
 Mtra. Gloria Carrillo Díaz  
  
 PRESIDENCIA MUNICIPAL  
 DIRECCIÓN GENERAL JURÍDICA  
 Y CONSULTIVA

  
 Lic. Benjamin Montoya Estevez  
  
 PRESIDENCIA MUNICIPAL  
 DIRECCIÓN GENERAL DE PLANEACIÓN,  
 DEMOCRACIA Y SIMPLIFICACIÓN  
 ACUERDOS Y TÍTULOS  
 UNIDAD DE OPERACIÓN, PLANEACIÓN  
 Y EVALUACIÓN

**PILAR DE DESARROLLO / EJE TRANSVERSAL:** 4 Pilar 4: Seguridad  
**TEMA DE DESARROLLO:** Derechos Humanos  
**PROGRAMA PRESUPUESTARIO:** 01020401 Derechos humanos  
**PROYECTO PRESUPUESTARIO:** 010204010101 Investigación, capacitación, promoción y divulgación de los derechos humanos 0102040102 Protección y defensa de los derechos humanos  
**OBJETIVO DEL PROGRAMA PRESUPUESTARIO:** Engloba los proyectos orientados a proteger, defender y garantizar los derechos humanos de todas las personas que se encuentren en cada territorio municipal, sin discriminación por condición alguna y fomentar la cultura de los derechos humanos para promover el respeto y la tolerancia entre los individuos en todos los ámbitos de la interrelación social apoyando a las organizaciones sociales que l  
**DEPENDENCIA GENERAL:** M00 CONSEJERIA JURIDICA  
**DEPENDENCIA AUXILIAR:** 102 Derechos Humanos

**ESTRUCTURA DEL INDICADOR**

**NOMBRE DEL INDICADOR:** Porcentaje de asesorías jurídicas otorgadas.  
**FÓRMULA DEL CÁLCULO:** (Número de asesorías otorgadas/Número de asesorías registradas) \*100  
**INTERPRETACIÓN:** La población municipal solicita a la Defensoría Municipal asesorías en materia de derechos humanos.  
**DIMENSIÓN QUE ATIENDE:** Eficiencia **FRECUENCIA DE MEDICIÓN:** Trimestral  
**DESCRIPCIÓN DEL FACTOR DE COMPARACIÓN:** Resultados 2023  
**AMBITO GEOGRAFICO:** Local municipal  
**COBERTURA:** Población Municipal  
**LINEABASE:** Enero 2024  
**Numero:** NC 2

**COMPORTAMIENTO DE LAS VARIABLES DURANTE EL TRIMESTRE: Octubre-Diciembre**

VARIABLE	UNIDAD DE MEDIDA	OPERACION	META ANUAL	AVANCE TRIMESTRAL				AVANCE ACUMULADO			
				Programado	%	Alcanzado	%	Programado	%	Alcanzado	%
Número de asesorías otorgadas	asesorías	Sumable	100.00	25.00	25.00	68.00	272.00	100.00	100.00	100.00	100.00
Número de asesorías registradas	asesorías	Sumable	100.00	25.00	25.00	68.00	272.00	100.00	100.00	100.00	100.00

**COMPORTAMIENTO DEL INDICADOR**

**DESCRIPCION DE LA META ANUAL**

Asesorías Jurídicas en materia de derechos humanos otorgadas.


META ANUAL	TRIMESTRE: Octubre-Diciembre							
	AVANCE TRIMESTRAL				AVANCE ACUMULADO			
	Programado	Alcanzado	EF%	SEMAFORO	Programado	Alcanzado	EF%	SEMAFORO
100.00	100.00	100.00	100.00	Verde	100.00	100.00	100.00	Verde


**DESCRIPCIÓN DE RESULTADOS Y JUSTIFICACIÓN EN CASO DE VARIACIÓN SUPERIOR A ± 10 % RESPECTO A LO PROGRAMADO**  
 Se evaluó el indicador en color verde debido al resultado esperado.


**EVALUACION DEL INDICADOR**


Satisfactorio

**DEPENDENCIA GENERAL:** M00 CONSEJERIA JURIDICA  
**DEPENDENCIA AUXILIAR:** 102 Derechos Humanos

**ELABORÓ**  
  
 Mtra. Gloria Carrillo Díaz



**VO. BO.**  
  
 Lic. Benjamín Montoya Estevez





**PILAR DE DESARROLLO / EJE TRANSVERSAL:** 4 Pilar 4: Seguridad  
**TEMA DE DESARROLLO:** Derechos Humanos  
**PROGRAMA PRESUPUESTARIO:** 01020401 Derechos humanos  
**PROYECTO PRESUPUESTARIO:** 010204010101 Investigación, capacitación, promoción y divulgación de los derechos humanos 010204010102 Protección y defensa de los derechos humanos  
**OBJETIVO DEL PROGRAMA PRESUPUESTARIO:** Engloba los proyectos orientados a proteger, defender y garantizar los derechos humanos de todas las personas que se encuentren en cada territorio municipal, sin discriminación por condición alguna y fomentar la cultura de los derechos humanos para promover el respeto y la tolerancia entre los individuos en todos los ámbitos de la interrelación social apoyando a las organizaciones sociales que  
**DEPENDENCIA GENERAL:** M00 CONSEJERIA JURIDICA  
**DEPENDENCIA AUXILIAR:** 102 Derechos Humanos

**ESTRUCTURA DEL INDICADOR**

**NOMBRE DEL INDICADOR:** Porcentaje de seguimiento a casos de presuntas violaciones a los derechos humanos.  
**FÓRMULA DEL CÁLCULO:** (Casos de presuntas violaciones a los derechos humanos concluidos/Casos de presuntas violaciones a los derechos humanos recibidos)\*100  
**INTERPRETACIÓN:** Los demandantes de los casos dan seguimiento y acuden a las audiencias respectivas para la atención del caso.  
**DIMENSIÓN QUE ATIENDE:** Eficiencia **FRECUENCIA DE MEDICIÓN:** Trimestral  
**DESCRIPCIÓN DEL FACTOR DE COMPARACIÓN:** Resultados 2023  
**ÁMBITO GEOGRAFICO:** Local municipal  
**COBERTURA:** Población Municipal  
**LÍNEA BASE:** Enero 2024

Numero: NC 3

**COMPORTAMIENTO DE LAS VARIABLES DURANTE EL TRIMESTRE: Octubre-Diciembre**

VARIABLE	UNIDAD DE MEDIDA	OPERACION	META ANUAL	AVANCE TRIMESTRAL				AVANCE ACUMULADO			
				Programado	%	Alcanzado	%	Programado	%	Alcanzado	%
Casos de presuntas violaciones a los derechos humanos concluidos	Expedientes	Sumable	30.00	8.00	26.67	7.00	87.50	30.00	100.00	11.00	36.67
Casos de presuntas violaciones a los derechos humanos recibidos	Expedientes	Sumable	30.00	8.00	26.67	7.00	87.50	30.00	100.00	28.00	93.33

**COMPORTAMIENTO DEL INDICADOR**

**DESCRIPCION DE LA METAANUAL**

Seguimiento a quejas de presuntas violaciones a los derechos humanos.

METAANUAL	TRIMESTRE: Octubre-Diciembre							
	AVANCE TRIMESTRAL				AVANCE ACUMULADO			
	Programado	Alcanzado	EF%	SEMAFORO	Programado	Alcanzado	EF%	SEMAFORO
100.00	100.00	100.00	100.00	Rojo	100.00	39.29	39.29	Rojo

**DESCRIPCIÓN DE RESULTADOS Y JUSTIFICACIÓN EN CASO DE VARIACIÓN SUPERIOR A ±10% RESPECTO A LO PROGRAMADO**  
 Se coloca el indicador en color rojo debido al resultado tan bajo esperado

**EVALUACION DEL INDICADOR**

**Critico**  
**DEPENDENCIA GENERAL:** M00 CONSEJERIA JURIDICA  
**DEPENDENCIA AUXILIAR:** 102 Derechos Humanos

ELABORÓ  
  
 Mtra. Gloria Carrillo Díaz



VO. BO.  
  
 Lic. Benjamin Montoya Estevez



**PILAR DE DESARROLLO / EJE TRANSVERSAL:** 4 Pilar 4: Seguridad  
**TEMA DE DESARROLLO:** Derechos Humanos  
**PROGRAMA PRESUPUESTARIO:** 01020401 Derechos humanos  
**PROYECTO PRESUPUESTARIO:** 010204010101 Investigación, capacitación, promoción y divulgación de los derechos humanos      010204010102 Protección y defensa de los derechos humanos  
**OBJETIVO DEL PROGRAMA PRESUPUESTARIO:** Engloba los proyectos orientados a proteger, defender y garantizar los derechos humanos de todas las personas que se encuentren en cada territorio municipal, sin discriminación por condición alguna y fomentar la cultura de los derechos humanos para promover el respeto y la tolerancia entre los individuos en todos los ámbitos de la interrelación social apoyando a las organizaciones sociales que  
**DEPENDENCIA GENERAL:** M00 CONSEJERIA JURIDICA  
**DEPENDENCIA AUXILIAR:** 102 Derechos Humanos

**ESTRUCTURA DEL INDICADOR**

**NOMBRE DEL INDICADOR:** Porcentaje de personas asistentes a las capacitaciones  
**FÓRMULA DEL CÁLCULO:** (Número de personas asistentes a las capacitaciones/Población municipal)\*100  
**INTERPRETACIÓN:** La población municipal asiste a las capacitaciones.  
**DIMENSIÓN QUE ATIENDE:** Eficiencia  
**DESCRIPCIÓN DEL FACTOR DE COMPARACIÓN:** Resultados 2023  
**AMBITO GEOGRAFICO:** Local Municipal  
**COBERTURA:** Población municipal  
**LINEA BASE:** Enero 2024  
**FRECUENCIA DE MEDICIÓN:** Trimestral  
**Numero:** NA 1.1

**COMPORTAMIENTO DE LAS VARIABLES DURANTE EL TRIMESTRE: Octubre-Diciembre**

VARIABLE	UNIDAD DE MEDIDA	OPERACION	META ANUAL	AVANCE TRIMESTRAL				AVANCE ACUMULADO			
				Programado	%	Alcanzado	%	Programado	%	Alcanzado	%
Número de personas asistentes a las capacitaciones	Personas	Sumable	2,000.00	500.00	25.00	395.00	79.00	2,000.00	100.00	2,000.00	100.00
Población Municipal	Personas	Constante	547,503.00	547,503.00	100.00	547,503.00	100.00	547,503.00	100.00	547,503.00	100.00

**COMPORTAMIENTO DEL INDICADOR**

**DESCRIPCION DE LA META ANUAL**

Registro de personas asistentes a las capacitaciones.



META ANUAL	TRIMESTRE: Octubre-Diciembre							
	AVANCE TRIMESTRAL				AVANCE ACUMULADO			
	Programado	Alcanzado	EF%	SEMAFORO	Programado	Alcanzado	EF%	SEMAFORO
0.37	0.09	0.07	77.78	Verde	0.37	0.37	100.00	Verde



**DESCRIPCIÓN DE RESULTADOS Y JUSTIFICACIÓN EN CASO DE VARIACIÓN SUPERIOR A ± 10 % RESPECTO A LO PROGRAMADO**  
 Se coloca el semáforo en color verde debido a que se logró alcanzar el resultado.

**EVALUACION DEL INDICADOR**

Satisfactorio

**DEPENDENCIA GENERAL:** M00 CONSEJERIA JURIDICA  
**DEPENDENCIA AUXILIAR:** 102 Derechos Humanos

ELABORADO  
  
 Mtra. Gloria Carrillo Díaz  


voBo.  
  
 Lic. Benjamin Montoya Estevez  




PbRm-08b FICHA TECNICA DE SEGUIMIENTO DE INDICADORES 2024 DE GESTIÓN O ESTRATEGICO

TIPO DE FICHA: OSFEM

**PILAR DE DESARROLLO / EJE TRANSVERSAL:** 4 Pilar 4: Seguridad  
**TEMA DE DESARROLLO:** Derechos Humanos  
**PROGRAMA PRESUPUESTARIO:** 01020401 Derechos humanos  
**PROYECTO PRESUPUESTARIO:** 0102040101 Investigación, capacitación, promoción y divulgación de los derechos humanos      0102040102 Protección y defensa de los derechos humanos  
**OBJETIVO DEL PROGRAMA PRESUPUESTARIO:** Engloba los proyectos orientados a proteger, defender y garantizar los derechos humanos de todas las personas que se encuentren en cada territorio municipal, sin discriminación por condición alguna y fomentar la cultura de los derechos humanos para promover el respeto y la tolerancia entre los individuos en todos los ámbitos de la interrelación social apoyando a las organizaciones sociales que  
**DEPENDENCIA GENERAL:** M00 CONSEJERIA JURIDICA  
**DEPENDENCIA AUXILIAR:** 102 Derechos Humanos

**ESTRUCTURA DEL INDICADOR**

**NOMBRE DEL INDICADOR:** Porcentaje de servidores públicos Municipales capacitados.  
**FÓRMULA DEL CÁLCULO:** (Servidores públicos municipales capacitados en materia de Derechos humanos / Total de Servidores públicos municipales) \*100  
**INTERPRETACIÓN:** Los Servidores Públicos se capacitan en materia de derechos humanos.  
**DIMENSIÓN QUE ATIENDE:** Eficiencia  
**DESCRIPCIÓN DEL FACTOR DE COMPARACIÓN:** Resultados 2023  
**AMBITO GEOGRAFICO:** Local Municipal  
**COBERTURA:** Servidores públicos municipales  
**LINEA BASE:** Enero 2024  
**FRECUENCIA DE MEDICIÓN:** Trimestral  
**Numero:** NA 1.2

**COMPORTAMIENTO DE LAS VARIABLES DURANTE EL TRIMESTRE: Octubre-Diciembre**

VARIABLE	UNIDAD DE MEDIDA	OPERACION	META ANUAL	AVANCE TRIMESTRAL				AVANCE ACUMULADO			
				Programado	%	Alcanzado	%	Programado	%	Alcanzado	%
Servidores públicos municipales capacitados en materia de Derechos humanos	servidores	Sumable	300.00	75.00	25.00	0.00	0.00	300.00	100.00	738.00	245.33
Total de Servidores públicos municipales	servidores	Constante	1,700.00	1,700.00	100.00	1,700.00	100.00	1,700.00	100.00	1,700.00	100.00

**COMPORTAMIENTO DEL INDICADOR**

**DESCRIPCION DE LA META ANUAL**

Servidores Públicos capacitados en materia de derechos humanos.

META ANUAL	TRIMESTRE: Octubre-Diciembre							
	AVANCE TRIMESTRAL				AVANCE ACUMULADO			
	Programado	Alcanzado	EF%	SEMAFORO	Programado	Alcanzado	EF%	SEMAFORO
17.65	4.41	0.00	0.00	Rojo	17.65	43.29	245.27	Rojo

**DESCRIPCIÓN DE RESULTADOS Y JUSTIFICACIÓN EN CASO DE VARIACIÓN SUPERIOR A ±10 % RESPECTO A LO PROGRAMADO**  
 Se coloca el semáforo en color amarillo debido al resultado esperado del indicador.

**EVALUACION DEL INDICADOR**

**En riesgo**  
**DEPENDENCIA GENERAL:** M00 CONSEJERIA JURIDICA  
**DEPENDENCIA AUXILIAR:** 102 Derechos Humanos

ELABORÓ  
  
 Mtra. Gloria Carrillo Díaz

VP. BO  
  
 Lic. Benjamin Montoya Estevez

**PILAR DE DESARROLLO / EJE TRANSVERSAL:** 4 Pilar 4: Seguridad

**TEMA DE DESARROLLO:** Derechos Humanos

**PROGRAMA PRESUPUESTARIO:** 01020401 Derechos humanos

**PROYECTO PRESUPUESTARIO:** 0102040101 Investigación, capacitación, promoción y divulgación de los derechos humanos      0102040102 Protección y defensa de los derechos humanos

**OBJETIVO DEL PROGRAMA PRESUPUESTARIO:** Engloba los proyectos orientados a proteger, defender y garantizar los derechos humanos de todas las personas que se encuentran en cada territorio municipal, sin discriminación por condición alguna y fomentar la cultura de los derechos humanos para promover el respeto y la tolerancia entre los individuos en todos los ámbitos de la interrelación social apoyando a las organizaciones sociales que

**DEPENDENCIA GENERAL:** M00 CONSEJERIA JURIDICA

**DEPENDENCIA AUXILIAR:** 102 Derechos Humanos

**ESTRUCTURA DEL INDICADOR**

**NOMBRE DEL INDICADOR:** Porcentaje de campañas de sensibilización e información realizadas

**FÓRMULA DEL CÁLCULO:** (Campañas de sensibilización e información realizadas/Campañas de sensibilización e información programadas) \*100

**INTERPRETACIÓN:** Las condiciones sociopolíticas permiten la realización de campañas de información.

**DIMENSIÓN QUE ATIENDE:** Eficiencia

**DESCRIPCIÓN DEL FACTOR DE COMPARACIÓN:** Resultados 2023

**AMBITO GEOGRAFICO:** Local municipal

**COBERTURA:** Población municipal

**LINEA BASE:** Enero 2024

**FRECUENCIA DE MEDICIÓN:** Trimestral

Numero: NA 1.3

**COMPORTAMIENTO DE LAS VARIABLES DURANTE EL TRIMESTRE: Octubre-Diciembre**

VARIABLE	UNIDAD DE MEDIDA	OPERACION	META ANUAL	AVANCE TRIMESTRAL				AVANCE ACUMULADO			
				Programado	%	Alcanzado	%	Programado	%	Alcanzado	%
Campañas de sensibilización e información realizadas	Campañas	Sumable	40.00	10.00	25.00	5.00	50.00	40.00	100.00	40.00	100.00
Campañas de sensibilización e información programadas	Campañas	Sumable	40.00	10.00	25.00	10.00	100.00	40.00	100.00	40.00	100.00

**COMPORTAMIENTO DEL INDICADOR**

**DESCRIPCION DE LA META ANUAL**

Realización de campañas de sensibilización e información.

METAANUAL	TRIMESTRE: Octubre-Diciembre							
	AVANCE TRIMESTRAL				AVANCE ACUMULADO			
	Programado	Alcanzado	EF%	SEMAFORO	Programado	Alcanzado	EF%	SEMAFORO
100.00	100.00	50.00	50.00	Rojo	100.00	100.00	100.00	Rojo

DESCRIPCIÓN DE RESULTADOS Y JUSTIFICACIÓN EN CASO DE VARIACIÓN SUPERIOR A ± 10 % RESPECTO A LO PROGRAMADO  
Se coloca el semáforo en color verde debido al resultado alcanzado por el indicador.

**EVALUACION DEL INDICADOR**

Satisfactorio

**DEPENDENCIA GENERAL:** M00 CONSEJERIA JURIDICA  
**DEPENDENCIA AUXILIAR:** 102 Derechos Humanos



ELABORÓ

Mtra. Gloria Carrillo Díaz



Lic. Benjamín Montoya Estevez

**PILAR DE DESARROLLO / EJE TRANSVERSAL:** 4 Pilar 4: Seguridad  
**TEMA DE DESARROLLO:** Derechos Humanos  
**PROGRAMA PRESUPUESTARIO:** 01020401 Derechos humanos  
**PROYECTO PRESUPUESTARIO:** 0102040101 Investigación, capacitación, promoción y divulgación de los derechos humanos 0102040102 Protección y defensa de los derechos humanos  
**OBJETIVO DEL PROGRAMA PRESUPUESTARIO:** Engloba los proyectos orientados a proteger, defender y garantizar los derechos humanos de todas las personas que se encuentren en cada territorio municipal, sin discriminación por condición alguna y fomentar la cultura de los derechos humanos para promover el respeto y la tolerancia entre los individuos en todos los ámbitos de la interrelación social apoyando a las organizaciones sociales que  
**DEPENDENCIA GENERAL:** M00 CONSEJERIA JURIDICA  
**DEPENDENCIA AUXILIAR:** 102 Derechos Humanos

**ESTRUCTURA DEL INDICADOR**

**NOMBRE DEL INDICADOR:** Porcentaje de solicitudes de intervención  
**FÓRMULA DEL CÁLCULO:** (Solicitudes de intervención solventadas /Solicitudes de intervención presentadas) \*100  
**INTERPRETACIÓN:** "La población municipal solicita la intervención de la Defensoría Municipal de Derechos Humanos para que sus derechos sean respetados."  
**DIMENSIÓN QUE ATIENDE:** Eficiencia **FRECUENCIA DE MEDICIÓN:** Trimestral  
**DESCRIPCIÓN DEL FACTOR DE COMPARACIÓN:** Resultados 2023  
**AMBITO GEOGRAFICO:** Local municipal  
**COBERTURA:** Población municipal  
**LINEA BASE:** Enero 2024  
**Numero:** NA 2.1

**COMPORTAMIENTO DE LAS VARIABLES DURANTE EL TRIMESTRE: Octubre-Diciembre**

VARIABLE	UNIDAD DE MEDIDA	OPERACION	META ANUAL	AVANCE TRIMESTRAL				AVANCE ACUMULADO			
				Programado	%	Alcanzado	%	Programado	%	Alcanzado	%
Solicitudes de intervención solventadas	Expedientes	Sumable	32.00	8.00	25.00	8.00	100.00	32.00	100.00	14.00	43.75
Solicitudes de intervención presentadas	Expedientes	Sumable	32.00	8.00	25.00	8.00	100.00	32.00	100.00	14.00	43.75

**COMPORTAMIENTO DEL INDICADOR**

**DESCRIPCION DE LA META ANUAL**


Registro de expedientes de las solicitudes de intervención.


META ANUAL	TRIMESTRE: Octubre-Diciembre							
	AVANCE TRIMESTRAL				AVANCE ACUMULADO			
	Programado	Alcanzado	EF%	SEMAFORO	Programado	Alcanzado	EF%	SEMAFORO
100.00	100.00	100.00	100.00	Verde	100.00	100.00	100.00	Verde

DESCRIPCIÓN DE RESULTADOS Y JUSTIFICACIÓN EN CASO DE VARIACIÓN SUPERIOR A ± 10 % RESPECTO A LO PROGRAMADO  
 Se coloca el resultado del indicador en color verde, debido a que el resultado se cumple al 100%

**EVALUACION DEL INDICADOR**

Satisfactorio  
**DEPENDENCIA GENERAL:** M00 CONSEJERIA JURIDICA  
**DEPENDENCIA AUXILIAR:** 102 Derechos Humanos

ELABORÓ  
  
 Mtra. Gloria Carrillo Díaz



  
 Lic. Benjamin Montoya Estevez



**PILAR DE DESARROLLO / EJE TRANSVERSAL:** 4 Pilar 4: Seguridad  
**TEMA DE DESARROLLO:** Derechos Humanos  
**PROGRAMA PRESUPUESTARIO:** 01020401 Derechos humanos  
**PROYECTO PRESUPUESTARIO:** 010204010101 Investigación, capacitación, promoción y divulgación de los derechos humanos 010204010102 Protección y defensa de los derechos humanos  
**OBJETIVO DEL PROGRAMA PRESUPUESTARIO:** Engloba los proyectos orientados a proteger, defender y garantizar los derechos humanos de todas las personas que se encuentren en cada territorio municipal, sin discriminación por condición alguna y fomentar la cultura de los derechos humanos para promover el respeto y la tolerancia entre los individuos en todos los ámbitos de la interrelación social apoyando a las organizaciones sociales que  
**DEPENDENCIA GENERAL:** M00 CONSEJERIA JURIDICA  
**DEPENDENCIA AUXILIAR:** 102 Derechos Humanos

**ESTRUCTURA DEL INDICADOR**

**NOMBRE DEL INDICADOR:** Porcentaje de cumplimiento de orientaciones caso  
**FÓRMULA DEL CÁLCULO:** (Orientaciones-casos revisados y validados para conclusión/Orientaciones - casos en seguimiento) \* 100  
**INTERPRETACIÓN:** Las personas que han sufrido una violación a sus derechos humanos acuden a recibir orientación por la autoridad competente.  
**DIMENSIÓN QUE ATIENDE:** Eficiencia **FRECUENCIA DE MEDICIÓN:** Trimestral  
**DESCRIPCIÓN DEL FACTOR DE COMPARACIÓN:** Resultados 2023  
**AMBITO GEOGRAFICO:** Local municipal  
**COBERTURA:** Población municipal  
**LINEA BASE:** Enero 2024  
**Numero:** NA 3.1

**COMPORTAMIENTO DE LAS VARIABLES DURANTE EL TRIMESTRE: Octubre-Diciembre**

VARIABLE	UNIDAD DE MEDIDA	OPERACION	META ANUAL	AVANCE TRIMESTRAL				AVANCE ACUMULADO			
				Programado	%	Alcanzado	%	Programado	%	Alcanzado	%
Orientaciones-casos revisados y validados para conclusión	Orientaciones	Sumable	120.00	30.00	25.00	100.00	333.33	120.00	100.00	135.00	112.60
Orientaciones - casos en seguimiento	Orientaciones	Sumable	120.00	30.00	25.00	100.00	333.33	120.00	100.00	139.00	115.83

**COMPORTAMIENTO DEL INDICADOR**

**DESCRIPCION DE LA META ANUAL**

Orientación de acciones en beneficio de las personas en situación de vulnerabilidad y/o discriminación.

META ANUAL	TRIMESTRE: Octubre-Diciembre							
	AVANCE TRIMESTRAL				AVANCE ACUMULADO			
	Programado	Alcanzado	EF%	SEMAFORO	Programado	Alcanzado	EF%	SEMAFORO
100.00	100.00	100.00	100.00	Verde	100.00	97.12	97.12	Verde

**DESCRIPCION DE RESULTADOS Y JUSTIFICACION EN CASO DE VARIACION SUPERIOR A ± 10 % RESPECTO A LO PROGRAMADO**  
 Se logra alcanzar el resultado del indicador, es por ello que se coloca en semáforo verde

**EVALUACION DEL INDICADOR**

Satisfactorio

**DEPENDENCIA GENERAL:** M00 CONSEJERIA JURIDICA  
**DEPENDENCIA AUXILIAR:** 102 Derechos Humanos

ELABORADO:   
 Mtra. Gloria Carrillo Díaz

 **MEJOR GOBIERNO**  
 TECÁMAC 2022-2024  
 PRESIDENCIA MUNICIPAL  
 DIRECCIÓN GENERAL JURÍDICA  
 Y CONSULTIVA

  
 Lic. Benjamin Montoya Estevez

 **MEJOR GOBIERNO**  
 TECÁMAC 2022-2024  
 PRESIDENCIA MUNICIPAL  
 DIRECCIÓN GENERAL DE PLANEACIÓN,  
 ADMINISTRATIVA  
 Y PRESUPUESTARIA  
 UNIDAD DE INFORMACIÓN, PLANIFICACIÓN  
 PRESUPUESTARIA Y EVALUACIÓN

PILAR DE DESARROLLO / EJE TRANSVERSAL: 3 Pilar 3: Territorial  
 TEMA DE DESARROLLO: Manejo sustentable y distribución del agua  
 PROGRAMA PRESUPUESTARIO: 02010301 Manejo de aguas residuales, drenaje y alcantarillado  
 PROYECTO PRESUPUESTARIO: 0201030101 Construcción de infraestructura para drenaje y alcantarillado  
 OBJETIVO DEL PROGRAMA PRESUPUESTARIO: Considera el conjunto de procedimientos que se llevan a cabo para el tratamiento de aguas residuales y saneamiento de redes de drenaje y alcantarillado, manteniendo en condiciones adecuadas la infraestructura para proporcionar una mejor calidad de vida a la población.  
 DEPENDENCIA GENERAL: F00 DESARROLLO URBANO Y OBRAS PUBLICAS  
 DEPENDENCIA AUXILIAR: 124 Obras Públicas

**ESTRUCTURA DEL INDICADOR**

NOMBRE DEL INDICADOR: Porcentaje de mantenimientos de la infraestructura para el tratamiento de aguas residuales realizados.  
 FÓRMULA DEL CÁLCULO:  $(\text{Mantenimiento de la infraestructura para el tratamiento de aguas residuales realizada} / \text{Mantenimiento de la infraestructura para el tratamiento de aguas residuales programada}) * 100$   
 INTERPRETACIÓN:  
 DIMENSIÓN QUE ATIENDE: Eficiencia. FRECUENCIA DE MEDICIÓN: Trimestral  
 DESCRIPCIÓN DEL FACTOR DE COMPARACIÓN:  
 AMBITO GEOGRAFICO:  
 COBERTURA:  
 LINEA BASE  
 Numero: NA 3.3

**COMPORTAMIENTO DE LAS VARIABLES DURANTE EL TRIMESTRE: Octubre-Diciembre**

VARIABLE	UNIDAD DE MEDIDA	OPERACION	META ANUAL	AVANCE TRIMESTRAL				AVANCE ACUMULADO			
				Programado	%	Alcanzado	%	Programado	%	Alcanzado	%
Mantenimiento de la infraestructura para el tratamiento de aguas residuales realizada			0.00	0.00	0.00	0.00	0.00	0.00	0.00	0.00	0.00
Mantenimiento de la infraestructura para el tratamiento de aguas residuales programada			0.00	0.00	0.00	0.00	0.00	0.00	0.00	0.00	0.00

**COMPORTAMIENTO DEL INDICADOR**


**DESCRIPCION DE LA META ANUAL**

META ANUAL	TRIMESTRE: Octubre-Diciembre							
	AVANCE TRIMESTRAL				AVANCE ACUMULADO			
	Programado	Alcanzado	EF%	SEMAFORO	Programado	Alcanzado	EF%	SEMAFORO
0.00	0.00	0.00	0.00		0.00	0.00	0.00	

DESCRIPCIÓN DE RESULTADOS Y JUSTIFICACIÓN EN CASO DE VARIACIÓN SUPERIOR A ±10 % RESPECTO A LO PROGRAMADO

**EVALUACION DEL INDICADOR**

DEPENDENCIA GENERAL: F00 DESARROLLO URBANO Y OBRAS PUBLICAS  
 DEPENDENCIA AUXILIAR: 124 Obras Públicas



**PILAR DE DESARROLLO / EJE TRANSVERSAL:** 3 Pilar 3: Territorial  
**TEMA DE DESARROLLO:** Manejo sustentable y distribución del agua  
**PROGRAMA PRESUPUESTARIO:** 02010301 Manejo de aguas residuales, drenaje y alcantarillado  
**PROYECTO PRESUPUESTARIO:** 020103010101 Construcción de infraestructura para drenaje y alcantarillado  
**OBJETIVO DEL PROGRAMA PRESUPUESTARIO:** Considera el conjunto de procedimientos que se llevan a cabo para el tratamiento de aguas residuales y saneamiento de redes de drenaje y alcantarillado, manteniendo en condiciones adecuadas la infraestructura para proporcionar una mejor calidad de vida a la población.  
**DEPENDENCIA GENERAL:** F00 DESARROLLO URBANO Y OBRAS PUBLICAS  
**DEPENDENCIA AUXILIAR:** 124 Obras Públicas

**ESTRUCTURA DEL INDICADOR**

**NOMBRE DEL INDICADOR:** Porcentaje de mantenimientos de la infraestructura para drenaje y alcantarillado realizados.  
**FÓRMULA DEL CÁLCULO:**  $(\text{Mantenimientos a la infraestructura de drenaje y alcantarillado realizados} / \text{Mantenimientos a la infraestructura de drenaje y alcantarillado programados}) * 100$   
**INTERPRETACIÓN:**  
**DIMENSIÓN QUE ATIENDE:** Eficiencia **FRECUENCIA DE MEDICIÓN:** Trimestral  
**DESCRIPCIÓN DEL FACTOR DE COMPARACIÓN:**  
**AMBITO GEOGRAFICO:**  
**COBERTURA:**  
**LINEA BASE**  
**Numero:** NA 4.1

**COMPORTAMIENTO DE LAS VARIABLES DURANTE EL TRIMESTRE: Octubre-Diciembre**

VARIABLE	UNIDAD DE MEDIDA	OPERACION	META ANUAL	AVANCE TRIMESTRAL				AVANCE ACUMULADO			
				Programado	%	Alcanzado	%	Programado	%	Alcanzado	%
Mantenimientos a la infraestructura de drenaje y alcantarillado realizados			0.00	0.00	0.00	0.00	0.00	0.00	0.00	0.00	0.00
Mantenimientos a la infraestructura de drenaje y alcantarillado programados			0.00	0.00	0.00	0.00	0.00	0.00	0.00	0.00	0.00

**COMPORTAMIENTO DEL INDICADOR**


**DESCRIPCION DE LA META ANUAL**

META ANUAL	TRIMESTRE: Octubre-Diciembre							
	AVANCE TRIMESTRAL				AVANCE ACUMULADO			
	Programado	Alcanzado	EF%	SEMAFORO	Programado	Alcanzado	EF%	SEMAFORO
0.00	0.00	0.00	0.00		0.00	0.00	0.00	

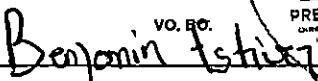
DESCRIPCIÓN DE RESULTADOS Y JUSTIFICACIÓN EN CASO DE VARIACIÓN SUPERIOR A ± 10 % RESPECTO A LO PROGRAMADO

**EVALUACION DEL INDICADOR**

**DEPENDENCIA GENERAL:** F00 DESARROLLO URBANO Y OBRAS PUBLICAS  
**DEPENDENCIA AUXILIAR:** 124 Obras Públicas

ELABORADO  
  
 Ing. José Iván Román Rodríguez Alva



VO. BO.  
  
 Lic. Benjamin Montoya Estevez





**PILAR DE DESARROLLO / EJE TRANSVERSAL:** 3 Pilar 3: Territorial  
**TEMA DE DESARROLLO:** Manejo sustentable y distribución del agua  
**PROGRAMA PRESUPUESTARIO:** 02010301 Manejo de aguas residuales, drenaje y alcantarillado  
**PROYECTO PRESUPUESTARIO:** 020103010101 Construcción de infraestructura para drenaje y alcantarillado  
**OBJETIVO DEL PROGRAMA PRESUPUESTARIO:** Considera el conjunto de procedimientos que se llevan a cabo para el tratamiento de aguas residuales y saneamiento de redes de drenaje y alcantarillado, manteniendo en condiciones adecuadas la infraestructura para proporcionar una mejor calidad de vida a la población.  
**DEPENDENCIA GENERAL:** F00 DESARROLLO URBANO Y OBRAS PUBLICAS  
**DEPENDENCIA AUXILIAR:** 124 Obras Públicas

**ESTRUCTURA DEL INDICADOR**

**NOMBRE DEL INDICADOR:** Porcentaje de accesorios y refacciones adquiridos para el mantenimiento de la infraestructura para el tratamiento de aguas residuales.  
**FÓRMULA DEL CÁLCULO:** (Adquisición de los accesorios y refacciones para el mantenimiento de la infraestructura para el tratamiento de aguas residuales realizadas/Adquisición de los accesorios y refacciones para el mantenimiento de la infraestructura para el tratamiento de aguas residuales programada)\*100

**INTERPRETACIÓN:**  
**DIMENSIÓN QUE ATIENDE:** Eficiencia **FRECUENCIA DE MEDICIÓN:** Trimestral

**DESCRIPCIÓN DEL FACTOR DE COMPARACIÓN:**

**AMBITO GEOGRAFICO:**

**COBERTURA:**

**LINEA BASE**

**Numero:** NA 3.2

**COMPORTAMIENTO DE LAS VARIABLES DURANTE EL TRIMESTRE: Octubre-Diciembre**

VARIABLE	UNIDAD DE MEDIDA	OPERACION	META ANUAL	AVANCE TRIMESTRAL				AVANCE ACUMULADO			
				Programado	%	Alcanzado	%	Programado	%	Alcanzado	%
Adquisición de los accesorios y refacciones para el mantenimiento de la infraestructura para el tratamiento de aguas residuales realizadas			0.00	0.00	0.00	0.00	0.00	0.00	0.00	0.00	0.00
Adquisición de los accesorios y refacciones para el mantenimiento de la infraestructura para el tratamiento de aguas residuales programada			0.00	0.00	0.00	0.00	0.00	0.00	0.00	0.00	0.00

**COMPORTAMIENTO DEL INDICADOR**



**DESCRIPCION DE LA METAANUAL**


META ANUAL	TRIMESTRE: Octubre-Diciembre							
	AVANCE TRIMESTRAL				AVANCE ACUMULADO			
	Programado	Alcanzado	EF%	SEMAFORO	Programado	Alcanzado	EF%	SEMAFORO
0.00	0.00	0.00	0.00		0.00	0.00	0.00	

DESCRIPCIÓN DE RESULTADOS Y JUSTIFICACIÓN EN CASO DE VARIACIÓN SUPERIOR A ± 10 % RESPECTO A LO PROGRAMADO

**EVALUACION DEL INDICADOR**

**DEPENDENCIA GENERAL:** F00 DESARROLLO URBANO Y OBRAS PUBLICAS  
**DEPENDENCIA AUXILIAR:** 124 Obras Públicas

ELABORO  
  
 Ing. José Iván Rodríguez Alva  


  
 yo. BO.  
 Lic. Benjamín Montoya Estovez  


**PILAR DE DESARROLLO / EJE TRANSVERSAL:** 3 Pilar 3: Territorial  
**TEMA DE DESARROLLO:** Manejo sustentable y distribución del agua  
**PROGRAMA PRESUPUESTARIO:** 02010301 Manejo de aguas residuales, drenaje y alcantarillado  
**PROYECTO PRESUPUESTARIO:** 020103010101 Construcción de infraestructura para drenaje y alcantarillado  
**OBJETIVO DEL PROGRAMA PRESUPUESTARIO:** Considera el conjunto de procedimientos que se llevan a cabo para el tratamiento de aguas residuales y saneamiento de redes de drenaje y alcantarillado, manteniendo en condiciones adecuadas la infraestructura para proporcionar una mejor calidad de vida a la población.  
**DEPENDENCIA GENERAL:** F00 DESARROLLO URBANO Y OBRAS PUBLICAS  
**DEPENDENCIA AUXILIAR:** 124 Obras Públicas

**ESTRUCTURA DEL INDICADOR**

**NOMBRE DEL INDICADOR:** Porcentaje de inspecciones realizadas a la infraestructura para el tratamiento de aguas residuales.  
**FÓRMULA DEL CÁLCULO:** (Inspección de la infraestructura para el tratamiento de aguas residuales realiza/inspección de la infraestructura para el tratamiento de aguas residuales programadas)\*100  
**INTERPRETACIÓN:**  
**DIMENSIÓN QUE ATIENDE:** Eficiencia **FRECUENCIA DE MEDICIÓN:** Trimestral  
**DESCRIPCIÓN DEL FACTOR DE COMPARACIÓN:**  
**AMBITO GEOGRAFICO:**  
**COBERTURA:**  
**LINEA BASE**  
**Numero:** NA 3.1

**COMPORTAMIENTO DE LAS VARIABLES DURANTE EL TRIMESTRE: Octubre-Diciembre**

VARIABLE	UNIDAD DE MEDIDA	OPERACION	META ANUAL	AVANCE TRIMESTRAL				AVANCE ACUMULADO			
				Programado	%	Alcanzado	%	Programado	%	Alcanzado	%
Inspección de la infraestructura para el tratamiento de aguas residuales realiza			0.00	0.00	0.00	0.00	0.00	0.00	0.00	0.00	0.00
Inspección de la infraestructura para el tratamiento de aguas residuales programadas			0.00	0.00	0.00	0.00	0.00	0.00	0.00	0.00	0.00

**COMPORTAMIENTO DEL INDICADOR**

**DESCRIPCION DE LA META ANUAL**

META ANUAL	TRIMESTRE: Octubre-Diciembre							
	AVANCE TRIMESTRAL				AVANCE ACUMULADO			
	Programado	Alcanzado	EF%	SEMAFORO	Programado	Alcanzado	EF%	SEMAFORO
0.00	0.00	0.00	0.00		0.00	0.00	0.00	

DESCRIPCIÓN DE RESULTADOS Y JUSTIFICACIÓN EN CASO DE VARIACIÓN SUPERIOR A ± 10 % RESPECTO A LO PROGRAMADO

**EVALUACION DEL INDICADOR**

**DEPENDENCIA GENERAL:** F00 DESARROLLO URBANO Y OBRAS PUBLICAS  
**DEPENDENCIA AUXILIAR:** 124 Obras Públicas

ELABORÓ  
  
 Ing. José Iván Rodríguez Alva  


VO. BO.  
  
 Lic. Benjamín Montoya Estevez  


**PILAR DE DESARROLLO / EJE TRANSVERSAL:** 3 Pilar 3: Territorial  
**TEMA DE DESARROLLO:** Manejo sustentable y distribución del agua  
**PROGRAMA PRESUPUESTARIO:** 02010301 Manejo de aguas residuales, drenaje y alcantarillado  
**PROYECTO PRESUPUESTARIO:** 020103010101 Construcción de infraestructura para drenaje y alcantarillado  
**OBJETIVO DEL PROGRAMA PRESUPUESTARIO:** Considera el conjunto de procedimientos que se llevan a cabo para el tratamiento de aguas residuales y saneamiento de redes de drenaje y alcantarillado, manteniendo en condiciones adecuadas la infraestructura para proporcionar una mejor calidad de vida a la población.  
**DEPENDENCIA GENERAL:** F00 DESARROLLO URBANO Y OBRAS PUBLICAS  
**DEPENDENCIA AUXILIAR:** 124 Obras Públicas

**ESTRUCTURA DEL INDICADOR**

**NOMBRE DEL INDICADOR:** Porcentaje de descarga de aguas residuales tratadas a los efluentes municipales.  
**FÓRMULA DEL CÁLCULO:**  $(\text{Descarga de aguas residuales tratadas a los efluentes municipales} / \text{Total de los efluentes municipales}) * 100$   
**INTERPRETACIÓN:**  
**DIMENSIÓN QUE ATIENDE:** Eficiencia **FRECUENCIA DE MEDICIÓN:** Trimestral  
**DESCRIPCIÓN DEL FACTOR DE COMPARACIÓN:**  
**AMBITO GEOGRAFICO:**  
**COBERTURA:**  
**LINEA BASE**  
**Numero:** NA 2.3

**COMPORTAMIENTO DE LAS VARIABLES DURANTE EL TRIMESTRE: Octubre-Diciembre**

VARIABLE	UNIDAD DE MEDIDA	OPERACION	META ANUAL	AVANCE TRIMESTRAL				AVANCE ACUMULADO				
				Programado	%	Alcanzado	%	Programado	%	Alcanzado	%	
Descarga de aguas residuales tratadas a los efluentes municipales			0.00	0.00	0.00	0.00	0.00	0.00	0.00	0.00	0.00	0.00
Total de los efluentes municipales			0.00	0.00	0.00	0.00	0.00	0.00	0.00	0.00	0.00	0.00

**COMPORTAMIENTO DEL INDICADOR**



**DESCRIPCION DE LA META ANUAL**


META ANUAL	TRIMESTRE: Octubre-Diciembre							
	AVANCE TRIMESTRAL				AVANCE ACUMULADO			
	Programado	Alcanzado	EF%	SEMAFORO	Programado	Alcanzado	EF%	SEMAFORO
0.00	0.00	0.00	0.00		0.00	0.00	0.00	

DESCRIPCION DE RESULTADOS Y JUSTIFICACION EN CASO DE VARIACION SUPERIOR A ± 10 % RESPECTO A LO PROGRAMADO

**EVALUACION DEL INDICADOR**

**DEPENDENCIA GENERAL:** F00 DESARROLLO URBANO Y OBRAS PUBLICAS  
**DEPENDENCIA AUXILIAR:** 124 Obras Públicas

ELABORÓ  
  
 Ing. José Juan Rodríguez Alva  
  
**MEJOR GOBIERNO**  
 TECAMAC 2023-2024  
 DIRECCIÓN GENERAL DE OBRAS PÚBLICAS

VO. BO  
  
 Lic. Benjamín Montoya Estevez



**PILAR DE DESARROLLO / EJE TRANSVERSAL:** 3 Pilar 3: Territorial  
**TEMA DE DESARROLLO:** Manejo sustentable y distribución del agua  
**PROGRAMA PRESUPUESTARIO:** 02010301 Manejo de aguas residuales, drenaje y alcantarillado  
**PROYECTO PRESUPUESTARIO:** 020103010101 Construcción de infraestructura para drenaje y alcantarillado  
**OBJETIVO DEL PROGRAMA PRESUPUESTARIO:** Considera el conjunto de procedimientos que se llevan a cabo para el tratamiento de aguas residuales y saneamiento de redes de drenaje y alcantarillado, manteniendo en condiciones adecuadas la infraestructura para proporcionar una mejor calidad de vida a la población.  
**DEPENDENCIA GENERAL:** F00 DESARROLLO URBANO Y OBRAS PUBLICAS  
**DEPENDENCIA AUXILIAR:** 124 Obras Públicas

**ESTRUCTURA DEL INDICADOR**

**NOMBRE DEL INDICADOR:** Porcentaje de aplicación de químicos para el tratamiento de aguas residuales.  
**FÓRMULA DEL CÁLCULO:**  $(\text{Metros cúbicos de aguas residuales tratadas mediante la aplicación de químicos} / \text{Total de aguas residuales recibidas (mts3)}) * 100$   
**INTERPRETACIÓN:**  
**DIMENSIÓN QUE ATIENDE:** Eficiencia **FRECUENCIA DE MEDICIÓN:** Trimestral  
**DESCRIPCIÓN DEL FACTOR DE COMPARACIÓN:**  
**AMBITO GEOGRAFICO:**  
**COBERTURA:**  
**LINEABASE**  
**Numero:** NA 2.2

**COMPORTAMIENTO DE LAS VARIABLES DURANTE EL TRIMESTRE: Octubre-Diciembre**

VARIABLE	UNIDAD DE MEDIDA	OPERACION	META ANUAL	AVANCE TRIMESTRAL				AVANCE ACUMULADO			
				Programado	%	Alcanzado	%	Programado	%	Alcanzado	%
Metros cúbicos de aguas residuales tratadas mediante la aplicación de químicos			0.00	0.00	0.00	0.00	0.00	0.00	0.00	0.00	0.00
Total de aguas residuales recibidas (mts3)			0.00	0.00	0.00	0.00	0.00	0.00	0.00	0.00	0.00

**COMPORTAMIENTO DEL INDICADOR**


**DESCRIPCION DE LA META ANUAL**

META ANUAL	TRIMESTRE: Octubre-Diciembre							
	AVANCE TRIMESTRAL				AVANCE ACUMULADO			
	Programado	Alcanzado	EF%	SEMAFORO	Programado	Alcanzado	EF%	SEMAFORO
0.00	0.00	0.00	0.00		0.00	0.00	0.00	


DESCRIPCIÓN DE RESULTADOS Y JUSTIFICACIÓN EN CASO DE VARIACIÓN SUPERIOR A ± 10 % RESPECTO A LO PROGRAMADO

**EVALUACION DEL INDICADOR**

**DEPENDENCIA GENERAL:** F00 DESARROLLO URBANO Y OBRAS PUBLICAS  
**DEPENDENCIA AUXILIAR:** 124 Obras Públicas

ELABORADO  
  
 Ing. José Wán Rodríguez Alva



VO. BO  
  
 Lic. Benjamín Montoya Estevez



PILAR DE DESARROLLO / EJE TRANSVERSAL: 3 Pilar 3: Territorial  
 TEMA DE DESARROLLO: Manejo sustentable y distribución del agua  
 PROGRAMA PRESUPUESTARIO: 02010301 Manejo de aguas residuales, drenaje y alcantarillado  
 PROYECTO PRESUPUESTARIO: 020103010101 Construcción de infraestructura para drenaje y alcantarillado  
 OBJETIVO DEL PROGRAMA PRESUPUESTARIO: Considera el conjunto de procedimientos que se llevan a cabo para el tratamiento de aguas residuales y saneamiento de redes de drenaje y alcantarillado, manteniendo en condiciones adecuadas la infraestructura para proporcionar una mejor calidad de vida a la población.  
 DEPENDENCIA GENERAL: F00 DESARROLLO URBANO Y OBRAS PUBLICAS  
 DEPENDENCIA AUXILIAR: 124 Obras Públicas

**ESTRUCTURA DEL INDICADOR**

NOMBRE DEL INDICADOR: Porcentaje de caudales de aguas domiciliarias, comerciales e industriales sin tratamiento.  
 FÓRMULA DEL CÁLCULO:  $(\text{Caudales de aguas domiciliarias comerciales e industriales sin tratamiento} / \text{Total de caudales de aguas domiciliarias comerciales e industriales recibidas}) * 100$   
 INTERPRETACIÓN:  
 DIMENSIÓN QUE ATIENDE: Eficiencia FRECUENCIA DE MEDICIÓN: Trimestral  
 DESCRIPCIÓN DEL FACTOR DE COMPARACIÓN:  
 AMBITO GEOGRAFICO:  
 COBERTURA:  
 LINEA BASE  
 Numero: NA 2.1

**COMPORTAMIENTO DE LAS VARIABLES DURANTE EL TRIMESTRE: Octubre-Diciembre**

VARIABLE	UNIDAD DE MEDIDA	OPERACION	META ANUAL	AVANCE TRIMESTRAL				AVANCE ACUMULADO			
				Programado	%	Alcanzado	%	Programado	%	Alcanzado	%
Caudales de aguas domiciliarias comerciales e industriales sin tratamiento			0.00	0.00	0.00	0.00	0.00	0.00	0.00	0.00	0.00
Total de caudales de aguas domiciliarias comerciales e industriales recibidos			0.00	0.00	0.00	0.00	0.00	0.00	0.00	0.00	0.00

**COMPORTAMIENTO DEL INDICADOR**

**DESCRIPCION DE LA META ANUAL**


META ANUAL	TRIMESTRE: Octubre-Diciembre							
	AVANCE TRIMESTRAL				AVANCE ACUMULADO			
	Programado	Alcanzado	EF%	SEMAFORO	Programado	Alcanzado	EF%	SEMAFORO
0.00	0.00	0.00	0.00		0.00	0.00	0.00	

DESCRIPCIÓN DE RESULTADOS Y JUSTIFICACIÓN EN CASO DE VARIACIÓN SUPERIOR A ±10 % RESPECTO A LO PROGRAMADO

**EVALUACION DEL INDICADOR**

DEPENDENCIA GENERAL: F00 DESARROLLO URBANO Y OBRAS PUBLICAS  
 DEPENDENCIA AUXILIAR: 124 Obras Públicas

ELABORÓ  
  
 Ing. José Juan Rodríguez Alva  
  
 DIRECCIÓN GENERAL DE OBRAS PÚBLICAS

VO. BO.  
  
 Lic. Benjamin Montoya Estevez

  
 PRESIDENCIA MUNICIPAL  
 DIRECCIÓN GENERAL DE PLANEACIÓN, INNOVACIÓN Y SIMPLIFICACIÓN ADMINISTRATIVA  
 UNIDAD DE INFORMACIÓN, PLANEACIÓN PRESUPUESTARIA Y EVALUACIÓN

PILAR DE DESARROLLO / EJE TRANSVERSAL: 3 Pilar 3: Territorial  
 TEMA DE DESARROLLO: Manejo sustentable y distribución del agua  
 PROGRAMA PRESUPUESTARIO: 02010301 Manejo de aguas residuales, drenaje y alcantarillado  
 PROYECTO PRESUPUESTARIO: 020103010101 Construcción de infraestructura para drenaje y alcantarillado  
 OBJETIVO DEL PROGRAMA PRESUPUESTARIO: Considera el conjunto de procedimientos que se llevan a cabo para el tratamiento de aguas residuales y saneamiento de redes de drenaje y alcantarillado, manteniendo en condiciones adecuadas la infraestructura para proporcionar una mejor calidad de vida a la población.  
 DEPENDENCIA GENERAL: F00 DESARROLLO URBANO Y OBRAS PUBLICAS  
 DEPENDENCIA AUXILIAR: 124 Obras Públicas

**ESTRUCTURA DEL INDICADOR**

NOMBRE DEL INDICADOR: Porcentaje de licitaciones de los proyectos para la construcción de la Infraestructura para el tratamiento de aguas residuales.  
 FÓRMULA DEL CÁLCULO:  $(\text{Número de licitaciones para la construcción de la Infraestructura para el tratamiento de aguas residuales realizadas} / \text{Total de licitaciones para la construcción de la Infraestructura para el tratamiento de aguas residuales programados}) * 100$   
 INTERPRETACIÓN:  
 DIMENSIÓN QUE ATIENDE: Eficiencia  
 FRECUENCIA DE MEDICIÓN: Trimestral  
 DESCRIPCIÓN DEL FACTOR DE COMPARACIÓN:  
 AMBITO GEOGRAFICO:  
 COBERTURA:  
 LINEA BASE  
 Numero: NA 1.3

**COMPORTAMIENTO DE LAS VARIABLES DURANTE EL TRIMESTRE: Octubre-Diciembre**

VARIABLE	UNIDAD DE MEDIDA	OPERACION	META ANUAL	AVANCE TRIMESTRAL				AVANCE ACUMULADO			
				Programado	%	Alcanzado	%	Programado	%	Alcanzado	%
Número de licitaciones para la construcción de la Infraestructura para el tratamiento de aguas residuales realizadas			0.00	0.00	0.00	0.00	0.00	0.00	0.00	0.00	0.00
Total de licitaciones para la construcción de la Infraestructura para el tratamiento de aguas residuales programados			0.00	0.00	0.00	0.00	0.00	0.00	0.00	0.00	0.00

**COMPORTAMIENTO DEL INDICADOR**


**DESCRIPCION DE LA META ANUAL**



META ANUAL	TRIMESTRE: Octubre-Diciembre							
	AVANCE TRIMESTRAL				AVANCE ACUMULADO			
	Programado	Alcanzado	EF%	SEMAFORO	Programado	Alcanzado	EF%	SEMAFORO
0.00	0.00	0.00	0.00		0.00	0.00	0.00	

DESCRIPCIÓN DE RESULTADOS Y JUSTIFICACIÓN EN CASO DE VARIACIÓN SUPERIOR A ±10% RESPECTO A LO PROGRAMADO

**EVALUACION DEL INDICADOR**

DEPENDENCIA GENERAL: F00 DESARROLLO URBANO Y OBRAS PUBLICAS  
 DEPENDENCIA AUXILIAR: 124 Obras Públicas

ELABORÓ  
  
 Ing. José Iván Rodríguez  
  
**MEJOR GOBIERNO**  
 TECUMAC 2022-2024  
 DIRECCIÓN GENERAL DE OBRAS PÚBLICAS

VO. RE.  
  
 Lic. Benjamín Montoya Estevez  
  
**MEJOR GOBIERNO**  
 TECUMAC 2022-2024  
 PRESIDENCIA MUNICIPAL  
 DIRECCIÓN GENERAL DE PLANEACIÓN, INNOVACIÓN Y SERVICIOS  
 ADMINISTRATIVA  
 UNIDAD DE NOMINACIÓN, PLANEACIÓN Y REGULACIÓN FISCAL

PILAR DE DESARROLLO / EJE TRANSVERSAL: 3 Pilar 3: Territorial  
 TEMA DE DESARROLLO: Manejo sustentable y distribución del agua  
 PROGRAMA PRESUPUESTARIO: 02010301 Manejo de aguas residuales, drenaje y alcantarillado  
 PROYECTO PRESUPUESTARIO: 020103010101 Construcción de Infraestructura para drenaje y alcantarillado  
 OBJETIVO DEL PROGRAMA PRESUPUESTARIO: Considera el conjunto de procedimientos que se llevan a cabo para el tratamiento de aguas residuales y saneamiento de redes de drenaje y alcantarillado, manteniendo en condiciones adecuadas la infraestructura para proporcionar una mejor calidad de vida a la población.  
 DEPENDENCIA GENERAL: F00 DESARROLLO URBANO Y OBRAS PUBLICAS  
 DEPENDENCIA AUXILIAR: 124 Obras Públicas

**ESTRUCTURA DEL INDICADOR**

NOMBRE DEL INDICADOR: Porcentaje de cumplimiento en la elaboración de presupuestos de los proyectos de infraestructura.  
 FÓRMULA DEL CÁLCULO:  $(\text{Número de presupuestos para la construcción de la Infraestructura para el tratamiento de aguas residuales realizados} / \text{Total de presupuestos para la construcción de la Infraestructura para el tratamiento de aguas residuales programados}) * 100$   
 INTERPRETACIÓN:  
 DIMENSIÓN QUE ATIENDE: Eficiencia  
 FRECUENCIA DE MEDICIÓN: Trimestral  
 DESCRIPCIÓN DEL FACTOR DE COMPARACIÓN:  
 AMBITO GEOGRAFICO:  
 COBERTURA:  
 LINEA BASE  
 Numero: NA 1.2

**COMPORTAMIENTO DE LAS VARIABLES DURANTE EL TRIMESTRE: Octubre-Diciembre**

VARIABLE	UNIDAD DE MEDIDA	OPERACION	META ANUAL	AVANCE TRIMESTRAL				AVANCE ACUMULADO			
				Programado	%	Alcanzado	%	Programado	%	Alcanzado	%
Número de presupuestos para la construcción de la Infraestructura para el tratamiento de aguas residuales realizados			0.00	0.00	0.00	0.00	0.00	0.00	0.00	0.00	0.00
Total de presupuestos para la construcción de la Infraestructura para el tratamiento de aguas residuales programados			0.00	0.00	0.00	0.00	0.00	0.00	0.00	0.00	0.00

**COMPORTAMIENTO DEL INDICADOR**



**DESCRIPCIÓN DE LA META ANUAL**



METAANUAL	TRIMESTRE: Octubre-Diciembre							
	AVANCE TRIMESTRAL				AVANCE ACUMULADO			
	Programado	Alcanzado	EF%	SEMAFORO	Programado	Alcanzado	EF%	SEMAFORO
0.00	0.00	0.00	0.00		0.00	0.00	0.00	

DESCRIPCIÓN DE RESULTADOS Y JUSTIFICACIÓN EN CASO DE VARIACIÓN SUPERIOR A ± 10 % RESPECTO A LO PROGRAMADO

**EVALUACION DEL INDICADOR**

DEPENDENCIA GENERAL: F00 DESARROLLO URBANO Y OBRAS PUBLICAS  
 DEPENDENCIA AUXILIAR: 124 Obras Públicas

ELABORADO  
  
 Ing. José Iván Rodríguez Avelar  
  
 DIRECCIÓN GENERAL DE OBRAS PÚBLICAS

VO. BO.  
  
 c. Benjamin Montoya Estevez  
  
 PRESIDENCIA MUNICIPAL  
 DIRECCIÓN GENERAL DE PLANEACIÓN, INNOVACIÓN Y SENSIBILIZACIÓN ADMINISTRATIVA  
 UNIDAD DE INFORMACIÓN, PLANEACIÓN PRESUPUESTARIA Y EVALUACIÓN

**PILAR DE DESARROLLO / EJE TRANSVERSAL:** 3 Pilar 3: Territorial  
**TEMA DE DESARROLLO:** Manejo sustentable y distribución del agua  
**PROGRAMA PRESUPUESTARIO:** 02010301 Manejo de aguas residuales, drenaje y alcantarillado  
**PROYECTO PRESUPUESTARIO:** 020103010101 Construcción de infraestructura para drenaje y alcantarillado  
**OBJETIVO DEL PROGRAMA PRESUPUESTARIO:** Considera el conjunto de procedimientos que se llevan a cabo para el tratamiento de aguas residuales y saneamiento de redes de drenaje y alcantarillado, manteniendo en condiciones adecuadas la infraestructura para proporcionar una mejor calidad de vida a la población.  
**DEPENDENCIA GENERAL:** F00 DESARROLLO URBANO Y OBRAS PUBLICAS  
**DEPENDENCIA AUXILIAR:** 124 Obras Públicas

**ESTRUCTURA DEL INDICADOR**

**NOMBRE DEL INDICADOR:** Porcentaje de cumplimiento en el diseño de proyectos para la construcción de Infraestructura para el tratamiento de aguas residuales.  
**FÓRMULA DEL CÁLCULO:** (Número de proyecto diseñados para la construcción de la Infraestructura para el tratamiento de aguas residuales realizados / Total de proyectos para la construcción de la Infraestructura para el tratamiento de aguas residuales programados) \*100  
**INTERPRETACIÓN:** Porcentaje de cumplimiento en el diseño de proyectos para la construcción de Infraestructura para el tratamiento de aguas residuales.  
**DIMENSIÓN QUE ATIENDE:** Eficiencia **FRECUENCIA DE MEDICIÓN:** Trimestral  
**DESCRIPCIÓN DEL FACTOR DE COMPARACIÓN:** Resultados 2023  
**AMBITO GEOGRAFICO:** Local municipal  
**COBERTURA:** Población municipal  
**LINEA BASE:** Enero 2024  
**Numero:** NA 1.1

**COMPORTAMIENTO DE LAS VARIABLES DURANTE EL TRIMESTRE: Octubre-Diciembre**

VARIABLE	UNIDAD DE MEDIDA	OPERACION	META ANUAL	AVANCE TRIMESTRAL				AVANCE ACUMULADO			
				Programado	%	Alcanzado	%	Programado	%	Alcanzado	%
Número de proyecto diseñados para la construcción de la Infraestructura para el tratamiento de aguas residuales realizados	Proyectos	Sumable	22.00	0.00	0.00	14.00	0.00	22.00	100.00	17.00	77.27
Total de proyectos para la construcción de la Infraestructura para el tratamiento de aguas residuales programados	Proyectos	Sumable	22.00	0.00	0.00	0.00	0.00	22.00	100.00	22.00	100.00

**COMPORTAMIENTO DEL INDICADOR**

**DESCRIPCION DE LA META ANUAL**

Porcentaje de cumplimiento en el diseño de proyectos para la construcción de Infraestructura para el tratamiento de aguas residuales.



META ANUAL	TRIMESTRE: Octubre-Diciembre							
	AVANCE TRIMESTRAL				AVANCE ACUMULADO			
	Programado	Alcanzado	EF%	SEMAFORO	Programado	Alcanzado	EF%	SEMAFORO
100.00	0.00	0.00	0.00	Amarillo	100.00	77.27	77.27	Amarillo


**DESCRIPCIÓN DE RESULTADOS Y JUSTIFICACIÓN EN CASO DE VARIACIÓN SUPERIOR A ±10 % RESPECTO A LO PROGRAMADO**  
 No se alcanza el resultado esperado del indicador

**EVALUACION DEL INDICADOR**

En riesgo

**DEPENDENCIA GENERAL:** F00 DESARROLLO URBANO Y OBRAS PUBLICAS  
**DEPENDENCIA AUXILIAR:** 124 Obras Públicas

ELABORÓ  
  
 Ing. José María Rodríguez Alva  


VO. BO.  
  
 Lic. Benjamín Montoya Estevez  




**PILAR DE DESARROLLO / EJE TRANSVERSAL:** 3 Pilar 3: Territorial  
**TEMA DE DESARROLLO:** Manejo sustentable y distribución del agua  
**PROGRAMA PRESUPUESTARIO:** 02010301 Manejo de aguas residuales, drenaje y alcantarillado  
**PROYECTO PRESUPUESTARIO:** 020103010101 Construcción de infraestructura para drenaje y alcantarillado  
**OBJETIVO DEL PROGRAMA PRESUPUESTARIO:** Considera el conjunto de procedimientos que se llevan a cabo para el tratamiento de aguas residuales y saneamiento de redes de drenaje y alcantarillado, manteniendo en condiciones adecuadas la infraestructura para proporcionar una mejor calidad de vida a la población.  
**DEPENDENCIA GENERAL:** F00 DESARROLLO URBANO Y OBRAS PUBLICAS  
**DEPENDENCIA AUXILIAR:** 124 Obras Públicas

**ESTRUCTURA DEL INDICADOR**

**NOMBRE DEL INDICADOR:** Porcentaje de mantenimientos realizados a la infraestructura de drenaje y alcantarillado.  
**FÓRMULA DEL CÁLCULO:** (Número de mantenimientos a la infraestructura de drenaje y alcantarillado realizados / Total de mantenimientos a la infraestructura de drenaje y alcantarillado programados) \*100  
**INTERPRETACIÓN:**  
**DIMENSIÓN QUE ATIENDE:** Eficiencia **FRECUENCIA DE MEDICIÓN:** Semestral  
**DESCRIPCIÓN DEL FACTOR DE COMPARACIÓN:**  
**AMBITO GEOGRAFICO:**  
**COBERTURA:**  
**LINEABASE**  
**Numero:** NC 4

**COMPORTAMIENTO DE LAS VARIABLES DURANTE EL TRIMESTRE: Octubre-Diciembre**

VARIABLE	UNIDAD DE MEDIDA	OPERACION	META ANUAL	AVANCE TRIMESTRAL				AVANCE ACUMULADO			
				Programado	%	Alcanzado	%	Programado	%	Alcanzado	%
Número de mantenimientos a la infraestructura de drenaje y alcantarillado realizados			0.00	0.00	0.00	0.00	0.00	0.00	0.00	0.00	0.00
Total de mantenimientos a la infraestructura de drenaje y alcantarillado programados			0.00	0.00	0.00	0.00	0.00	0.00	0.00	0.00	0.00

**COMPORTAMIENTO DEL INDICADOR**



**DESCRIPCION DE LA META ANUAL**

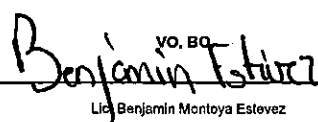
META ANUAL	TRIMESTRE: Octubre-Diciembre							
	AVANCE TRIMESTRAL				AVANCE ACUMULADO			
	Programado	Alcanzado	EF%	SEMAFORO	Programado	Alcanzado	EF%	SEMAFORO
0.00	0.00	0.00	0.00		0.00	0.00	0.00	

DESCRIPCIÓN DE RESULTADOS Y JUSTIFICACIÓN EN CASO DE VARIACIÓN SUPERIOR A ± 10 % RESPECTO A LO PROGRAMADO

**EVALUACION DEL INDICADOR**

**DEPENDENCIA GENERAL:** F00 DESARROLLO URBANO Y OBRAS PUBLICAS  
**DEPENDENCIA AUXILIAR:** 124 Obras Públicas

ELABORADO  
  
 Ing. José María Rodríguez Alva  


VO. BO  
  
 Lic. Benjamín Montoya Estevez



**PILAR DE DESARROLLO / EJE TRANSVERSAL:** 3 Pilar 3: Territorial  
**TEMA DE DESARROLLO:** Manejo sustentable y distribución del agua  
**PROGRAMA PRESUPUESTARIO:** 02010301 Manejo de aguas residuales, drenaje y alcantarillado  
**PROYECTO PRESUPUESTARIO:** 0201030101 Construcción de infraestructura para drenaje y alcantarillado  
**OBJETIVO DEL PROGRAMA PRESUPUESTARIO:** Considera el conjunto de procedimientos que se llevan a cabo para el tratamiento de aguas residuales y saneamiento de redes de drenaje y alcantarillado, manteniendo en condiciones adecuadas la infraestructura para proporcionar una mejor calidad de vida a la población.  
**DEPENDENCIA GENERAL:** F00 DESARROLLO URBANO Y OBRAS PUBLICAS  
**DEPENDENCIA AUXILIAR:** 124 Obras Públicas

**ESTRUCTURA DEL INDICADOR**

**NOMBRE DEL INDICADOR:** Porcentaje de mantenimientos realizados a la infraestructura para el tratamiento de aguas residuales.  
**FÓRMULA DEL CÁLCULO:** (Número de mantenimientos a la infraestructura de tratamiento de aguas residuales realizados / Total de mantenimientos a la infraestructura de tratamiento de aguas residuales programados) \*100  
**INTERPRETACIÓN:**  
**DIMENSIÓN QUE ATIENDE:** Eficiencia **FRECUENCIA DE MEDICIÓN:** Semestral  
**DESCRIPCIÓN DEL FACTOR DE COMPARACIÓN:**  
**AMBITO GEOGRAFICO:**  
**COBERTURA:**  
**LINEA BASE**  
**Numero:** NC 3

**COMPORTAMIENTO DE LAS VARIABLES DURANTE EL TRIMESTRE: Octubre-Diciembre**

VARIABLE	UNIDAD DE MEDIDA	OPERACION	META ANUAL	AVANCE TRIMESTRAL				AVANCE ACUMULADO			
				Programado	%	Alcanzado	%	Programado	%	Alcanzado	%
Número de mantenimientos a la infraestructura de tratamiento de aguas residuales realizados			0.00	0.00	0.00	0.00	0.00	0.00	0.00	0.00	0.00
Total de mantenimientos a la infraestructura de tratamiento de aguas residuales programados			0.00	0.00	0.00	0.00	0.00	0.00	0.00	0.00	0.00

**COMPORTAMIENTO DEL INDICADOR**


**DESCRIPCION DE LA META ANUAL**


META ANUAL	TRIMESTRE: Octubre-Diciembre							
	AVANCE TRIMESTRAL				AVANCE ACUMULADO			
	Programado	Alcanzado	EF%	SEMAFORO	Programado	Alcanzado	EF%	SEMAFORO
0.00	0.00	0.00	0.00		0.00	0.00	0.00	

DESCRIPCIÓN DE RESULTADOS Y JUSTIFICACIÓN EN CASO DE VARIACIÓN SUPERIOR A ±10 % RESPECTO A LO PROGRAMADO

**EVALUACION DEL INDICADOR**

**DEPENDENCIA GENERAL:** F00 DESARROLLO URBANO Y OBRAS PUBLICAS  
**DEPENDENCIA AUXILIAR:** 124 Obras Públicas

ELABORÓ  
  
**MEJOR GOBIERNO**  
 DIRECCIÓN GENERAL DE OBRAS PÚBLICAS

VO. BO.  
  
**MEJOR GOBIERNO**  
 PRESIDENCIA MUNICIPAL  
 DIRECCIÓN GENERAL DE PLANEACIÓN, INNOVACIÓN Y SIMPLIFICACIÓN ADMINISTRATIVA  
 UNIDAD DE INFORMACIÓN, PLANEACIÓN PRESUPUESTARIA Y EVALUACIÓN

PILAR DE DESARROLLO / EJE TRANSVERSAL: 3 Pilar 3: Territorial  
 TEMA DE DESARROLLO: Manejo sustentable y distribución del agua  
 PROGRAMA PRESUPUESTARIO: 02010301 Manejo de aguas residuales, drenaje y alcantarillado  
 PROYECTO PRESUPUESTARIO: 020103010101 Construcción de infraestructura para drenaje y alcantarillado  
 OBJETIVO DEL PROGRAMA PRESUPUESTARIO: Considera el conjunto de procedimientos que se llevan a cabo para el tratamiento de aguas residuales y saneamiento de redes de drenaje y alcantarillado, manteniendo en condiciones adecuadas la infraestructura para proporcionar una mejor calidad de vida a la población.  
 DEPENDENCIA GENERAL: F00 DESARROLLO URBANO Y OBRAS PUBLICAS  
 DEPENDENCIA AUXILIAR: 124 Obras Públicas

**ESTRUCTURA DEL INDICADOR**

NOMBRE DEL INDICADOR: Porcentaje de metros cúbicos de aguas residuales tratadas.  
 FÓRMULA DEL CÁLCULO:  $(\text{Metros cúbicos de aguas tratadas en el semestre actual} / \text{Metros cúbicos de aguas vertidas}) * 100$   
 INTERPRETACIÓN:  
 DIMENSIÓN QUE ATIENDE: Eficiencia  
 FRECUENCIA DE MEDICIÓN: Semestral  
 DESCRIPCIÓN DEL FACTOR DE COMPARACIÓN:  
 AMBITO GEOGRAFICO:  
 COBERTURA:  
 LINEA BASE  
 Numero: NC 2

**COMPORTAMIENTO DE LAS VARIABLES DURANTE EL TRIMESTRE: Octubre-Diciembre**

VARIABLE	UNIDAD DE MEDIDA	OPERACION	META ANUAL	AVANCE TRIMESTRAL				AVANCE ACUMULADO			
				Programado	%	Alcanzado	%	Programado	%	Alcanzado	%
Metros cúbicos de aguas tratadas en el semestre actual			0.00	0.00	0.00	0.00	0.00	0.00	0.00	0.00	0.00
Metros cúbicos de aguas vertidas			0.00	0.00	0.00	0.00	0.00	0.00	0.00	0.00	0.00

**COMPORTAMIENTO DEL INDICADOR**



**DESCRIPCION DE LA META ANUAL**

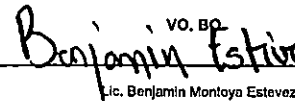
META ANUAL	TRIMESTRE: Octubre-Diciembre							
	AVANCE TRIMESTRAL				AVANCE ACUMULADO			
	Programado	Alcanzado	EF%	SEMAFORO	Programado	Alcanzado	EF%	SEMAFORO
0.00	0.00	0.00	0.00		0.00	0.00	0.00	

DESCRIPCIÓN DE RESULTADOS Y JUSTIFICACIÓN EN CASO DE VARIACIÓN SUPERIOR A ± 10 % RESPECTO A LO PROGRAMADO

**EVALUACION DEL INDICADOR**

DEPENDENCIA GENERAL: F00 DESARROLLO URBANO Y OBRAS PUBLICAS  
 DEPENDENCIA AUXILIAR: 124 Obras Públicas

ELABORO  
  
 Ing. José Iván Rodríguez Aya  


VO. BO  
  
 Lic. Benjamin Montoya Estevez

  
 MEJOR GOBIERNO  
 FPC MAC 2022-2024  
 PRESIDENCIA MUNICIPAL  
 INFORMACIÓN Y SEMEJANZAS  
 A OBRAS PÚBLICAS  
 UNIDAD DE INFORMACIÓN, PLANEACIÓN  
 Y EVALUACIÓN

**PILAR DE DESARROLLO / EJE TRANSVERSAL:** 3 Pilar 3: Territorial  
**TEMA DE DESARROLLO:** Manejo sustentable y distribución del agua  
**PROGRAMA PRESUPUESTARIO:** 02010301 Manejo de aguas residuales, drenaje y alcantarillado  
**PROYECTO PRESUPUESTARIO:** 020103010101 Construcción de infraestructura para drenaje y alcantarillado  
**OBJETIVO DEL PROGRAMA PRESUPUESTARIO:** Considera el conjunto de procedimientos que se llevan a cabo para el tratamiento de aguas residuales y saneamiento de redes de drenaje y alcantarillado, manteniendo en condiciones adecuadas la infraestructura para proporcionar una mejor calidad de vida a la población.  
**DEPENDENCIA GENERAL:** F00 DESARROLLO URBANO Y OBRAS PUBLICAS  
**DEPENDENCIA AUXILIAR:** 124 Obras Públicas

**ESTRUCTURA DEL INDICADOR**

**NOMBRE DEL INDICADOR:** Porcentaje de Infraestructura para el tratamiento de aguas residuales construida.  
**FÓRMULA DEL CÁLCULO:**  $(\text{Infraestructura para el tratamiento de aguas residuales construida} / \text{Infraestructura para el tratamiento de aguas residuales programada}) * 100$   
**INTERPRETACIÓN:** Infraestructura para el tratamiento de aguas residuales construida.  
**DIMENSIÓN QUE ATIENDE:** Eficiencia **FRECUENCIA DE MEDICIÓN:** Anual  
**DESCRIPCIÓN DEL FACTOR DE COMPARACIÓN:** Resultados 2023  
**AMBITO GEOGRAFICO:** Local municipal  
**COBERTURA:** Poblacion municipal  
**LINEA BASE:** Enero 2024

Numero: NC 1

**COMPORTAMIENTO DE LAS VARIABLES DURANTE EL TRIMESTRE: Octubre-Diciembre**

VARIABLE	UNIDAD DE MEDIDA	OPERACION	META ANUAL	AVANCE TRIMESTRAL				AVANCE ACUMULADO			
				Programado	%	Alcanzado	%	Programado	%	Alcanzado	%
Infraestructura para el tratamiento de aguas residuales construida	Infraestructura	No sumable	22.00	22.00	100.00	1.00	4.55	22.00	100.00	1.00	4.55
Infraestructura para el tratamiento de aguas residuales programada	Infraestructura	No sumable	22.00	22.00	100.00	1.00	4.55	22.00	100.00	1.00	4.55

**COMPORTAMIENTO DEL INDICADOR**

**DESCRIPCION DE LA META ANUAL**

Infraestructura para el tratamiento de aguas residuales construida.

META ANUAL	TRIMESTRE: Octubre-Diciembre							
	AVANCE TRIMESTRAL				AVANCE ACUMULADO			
	Programado	Alcanzado	EF%	SEMAFORO	Programado	Alcanzado	EF%	SEMAFORO
100.00	100.00	100.00	100.00	Verde	100.00	100.00	100.00	Verde

DESCRIPCIÓN DE RESULTADOS Y JUSTIFICACIÓN EN CASO DE VARIACIÓN SUPERIOR A ± 10 % RESPECTO A LO PROGRAMADO  
 Se alcanza el resultado |


**EVALUACION DEL INDICADOR**


Satisfactorio

**DEPENDENCIA GENERAL:** F00 DESARROLLO URBANO Y OBRAS PUBLICAS  
**DEPENDENCIA AUXILIAR:** 124 Obras Públicas

ELABORÓ  
  
 Ing. José Iván Rodríguez Alva



VO. BO.  
  
 Lic. Benjamin Montoya Estóvez



**PILAR DE DESARROLLO / EJE TRANSVERSAL:** 3 Pilar 3: Territorial  
**TEMA DE DESARROLLO:** Manejo sustentable y distribución del agua  
**PROGRAMA PRESUPUESTARIO:** 02010301 Manejo de aguas residuales, drenaje y alcantarillado  
**PROYECTO PRESUPUESTARIO:** 020103010101 Construcción de infraestructura para drenaje y alcantarillado  
**OBJETIVO DEL PROGRAMA PRESUPUESTARIO:** Considera el conjunto de procedimientos que se llevan a cabo para el tratamiento de aguas residuales y saneamiento de redes de drenaje y alcantarillado, manteniendo en condiciones adecuadas la infraestructura para proporcionar una mejor calidad de vida a la población.  
**DEPENDENCIA GENERAL:** F00 DESARROLLO URBANO Y OBRAS PUBLICAS  
**DEPENDENCIA AUXILIAR:** 124 Obras Públicas

**ESTRUCTURA DEL INDICADOR**

**NOMBRE DEL INDICADOR:** Tasa de variación en los resultados obtenidos en los análisis de límites máximos permisibles de contaminantes en las descargas de aguas residuales  
**FÓRMULA DEL CÁLCULO:**  $\left(\frac{\text{Resultados obtenidos en los de análisis de Límites máximos permisibles de contaminantes en las descargas de aguas residuales en el año actual}}{\text{Resultados obtenidos en los análisis de Límites máximos permisibles de contaminantes en las descargas de aguas residuales en el año anterior}} - 1\right) * 100$   
**INTERPRETACIÓN:** Tasa de variación en los resultados obtenidos en los análisis de límites máximos permisibles de contaminantes en las descargas de aguas residuales  
**DIMENSIÓN QUE ATIENDE:** Eficiencia **FRECUENCIA DE MEDICIÓN:** Anual  
**DESCRIPCIÓN DEL FACTOR DE COMPARACIÓN:** Resultados 2023  
**AMBITO GEOGRAFICO:** Local municipal  
**COBERTURA:** Poblacion municipal  
**LINEA BASE:** Enero 2024

Numero: NP 1

**COMPORTAMIENTO DE LAS VARIABLES DURANTE EL TRIMESTRE: Octubre-Diciembre**

VARIABLE	UNIDAD DE MEDIDA	OPERACION	META ANUAL	AVANCE TRIMESTRAL				AVANCE ACUMULADO			
				Programado	%	Alcanzado	%	Programado	%	Alcanzado	%
resultados obtenidos en los de análisis de Límites máximos permisibles de contaminantes en las descargas de aguas residuales en el año actual	Resultados	No sumable	1,00	1,00	100,00	1,00	100,00	1,00	100,00	1,00	100,00
resultados obtenidos en los análisis de Límites máximos permisibles de contaminantes en las descargas de aguas residuales en el año anterior	Resultados	No sumable	1,00	1,00	100,00	1,00	100,00	1,00	100,00	1,00	100,00

**COMPORTAMIENTO DEL INDICADOR**

**DESCRIPCIÓN DE LA META ANUAL**

Tasa de variación en los resultados obtenidos en los análisis de límites máximos permisibles de contaminantes en las descargas de aguas residuales


META ANUAL	TRIMESTRE: Octubre-Diciembre							
	AVANCE TRIMESTRAL				AVANCE ACUMULADO			
	Programado	Alcanzado	EF%	SEMAFORO	Programado	Alcanzado	EF%	SEMAFORO
0,00	0,00	0,00	0,00	Verde	0,00	0,00	0,00	Verde

**DESCRIPCIÓN DE RESULTADOS Y JUSTIFICACIÓN EN CASO DE VARIACIÓN SUPERIOR A ±10 % RESPECTO A LO PROGRAMADO**  
 Se alcanza el resultado esperado del indicador

**EVALUACION DEL INDICADOR**

Satisfactorio

**DEPENDENCIA GENERAL:** F00 DESARROLLO URBANO Y OBRAS PUBLICAS  
**DEPENDENCIA AUXILIAR:** 124 Obras Públicas

ELABORÓ  
  
 Ing. José María Rodríguez Nava  
  
 DIRECCIÓN GENERAL DE OBRAS PÚBLICAS

VO. BO.  
  
 Lic. Benjamín Montoya Estóvez  
  
 PRESIDENCIA MUNICIPAL  
 DIRECCIÓN GENERAL DE PLANEACIÓN, INNOVACIÓN Y SIMPLIFICACIÓN ADMINISTRATIVA  
 UNIDAD DE INFORMACIÓN, PLANEACIÓN, PRESUPUESTACIÓN Y EVALUACIÓN

PILAR DE DESARROLLO / EJE TRANSVERSAL: 3 Pilar 3: Territorial  
 TEMA DE DESARROLLO: Manejo sustentable y distribución del agua  
 PROGRAMA PRESUPUESTARIO: 02010301 Manejo de aguas residuales, drenaje y alcantarillado  
 PROYECTO PRESUPUESTARIO: 020103010101 Construcción de infraestructura para drenaje y alcantarillado  
 OBJETIVO DEL PROGRAMA PRESUPUESTARIO: Considera el conjunto de procedimientos que se llevan a cabo para el tratamiento de aguas residuales y saneamiento de redes de drenaje y alcantarillado, manteniendo en condiciones adecuadas la infraestructura para proporcionar una mejor calidad de vida a la población.  
 DEPENDENCIA GENERAL: F00 DESARROLLO URBANO Y OBRAS PUBLICAS  
 DEPENDENCIA AUXILIAR: 124 Obras Públicas

ESTRUCTURA DEL INDICADOR

NOMBRE DEL INDICADOR: Tasa de variación en el fomento a la cultura de descontaminación de las aguas residuales.  
 FÓRMULA DEL CÁLCULO: (Total de m3 de Aguas residuales descargadas en aguas y bienes nacionales con algún tratamiento/ Total de m3 de Aguas residuales descargadas en aguas y bienes nacionales)  
 INTERPRETACIÓN: Tasa de variación en el fomento a la cultura de descontaminación de las aguas residuales.  
 DIMENSIÓN QUE ATIENDE: Eficiencia FRECUENCIA DE MEDICIÓN: Anual  
 DESCRIPCIÓN DEL FACTOR DE COMPARACIÓN: Resultados 2023  
 AMBITO GEOGRAFICO: Local municipal  
 COBERTURA: Poblacion municipal  
 LINEABASE: Enero 2024  
 Numero: NF 1

COMPORTAMIENTO DE LAS VARIABLES DURANTE EL TRIMESTRE: Octubre-Diciembre

VARIABLE	UNIDAD DE MEDIDA	OPERACION	META ANUAL	AVANCE TRIMESTRAL				AVANCE ACUMULADO			
				Programado	%	Alcanzado	%	Programado	%	Alcanzado	%
Total de m3 de Aguas residuales descargadas en aguas y bienes nacionales con algún tratamiento	Registro	No sumable	1.00	1.00	100.00	1.00	100.00	1.00	100.00	1.00	100.00
Total de m3 de Aguas residuales descargadas en aguas y bienes nacionales	Registro	No sumable	1.00	1.00	100.00	1.00	100.00	1.00	100.00	1.00	100.00

COMPORTAMIENTO DEL INDICADOR

DESCRIPCION DE LA METAANUAL

Tasa de variación en el fomento a la cultura de descontaminación de las aguas residuales

META ANUAL	TRIMESTRE: Octubre-Diciembre							
	AVANCE TRIMESTRAL				AVANCE ACUMULADO			
	Programado	Alcanzado	EF%	SEMAFORO	Programado	Alcanzado	EF%	SEMAFORO
0.00	0.00	0.00	0.00	Verde	0.00	0.00	0.00	Verde

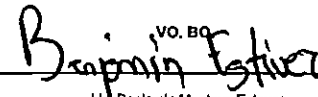
DESCRIPCIÓN DE RESULTADOS Y JUSTIFICACIÓN EN CASO DE VARIACIÓN SUPERIOR A ±10 % RESPECTO A LO PROGRAMADO  
 Si logra alcanzar el resultado del Indicador

EVALUACION DEL INDICADOR

Satisfactorio

DEPENDENCIA GENERAL: F00 DESARROLLO URBANO Y OBRAS PUBLICAS  
 DEPENDENCIA AUXILIAR: 124 Obras Públicas

ELABORÓ  
  
 Ing. José Iván Benítez Alva  
  
 DIRECCIÓN GENERAL DE OBRAS PÚBLICAS

VO. BO  
  
 Lic. Benjamín Montoya Estevez



PILAR DE DESARROLLO / EJE TRANSVERSAL: 3 Pilar 3: Territorial  
 TEMA DE DESARROLLO: Ciudades y comunidades sostenibles  
 PROGRAMA PRESUPUESTARIO: 02020101 Desarrollo urbano y obras públicas  
 PROYECTO PRESUPUESTARIO:

020201010201	Pavimentación de calles	020201010203	Guarniciones y banquetas
020201010204	Construcción y remodelación de plazas cívicas y jardines	020201010302	Rehabilitación de vialidades urbanas
020201010401	Construcción y ampliación de edificaciones urbanas	020201010402	Rehabilitación de edificaciones urbanas
020201010502	Proyectos para obras públicas		

OBJETIVO DEL PROGRAMA PRESUPUESTARIO: Incluir las acciones para ordenar y regular el crecimiento urbano municipal vinculándolo a un desarrollo regional sustentable, replanteando los mecanismos de planeación urbana y fortaleciendo el papel del municipio en la materia como responsable de su planeación y ejecución de la obra pública que permita aumentar y mejorar las condiciones de la infraestructura urbana y vial en beneficio de los habi

DEPENDENCIA GENERAL: F00 DESARROLLO URBANO Y OBRAS PUBLICAS  
 DEPENDENCIA AUXILIAR: 124 Obras Públicas

ESTRUCTURA DEL INDICADOR

NOMBRE DEL INDICADOR: Porcentaje de informes de supervisión de obra entregados.  
 FÓRMULA DEL CÁLCULO: (Número de informes entregados de supervisión de obras / Total de informes de supervisión de obras programados) \*100  
 INTERPRETACIÓN:  
 DIMENSIÓN QUE ATIENDE: Eficiencia  
 FRECUENCIA DE MEDICIÓN: Trimestral  
 DESCRIPCIÓN DEL FACTOR DE COMPARACIÓN:  
 AMBITO GEOGRAFICO:  
 COBERTURA:  
 LINEA BASE  
 Numero: NA 6.1

COMPORTAMIENTO DE LAS VARIABLES DURANTE EL TRIMESTRE: Octubre-Diciembre

VARIABLE	UNIDAD DE MEDIDA	OPERACION	META ANUAL	AVANCE TRIMESTRAL				AVANCE ACUMULADO			
				Programado	%	Alcanzado	%	Programado	%	Alcanzado	%
Número de Informes entregados de supervisión de obras			0.00	0.00	0.00	0.00	0.00	0.00	0.00	0.00	0.00
Total de Informes de supervisión de obras programados			0.00	0.00	0.00	0.00	0.00	0.00	0.00	0.00	0.00

COMPORTAMIENTO DEL INDICADOR  
 DESCRIPCIÓN DE LA META ANUAL


META ANUAL	TRIMESTRE: Octubre-Diciembre							
	AVANCE TRIMESTRAL				AVANCE ACUMULADO			
	Programado	Alcanzado	EF%	SEMAFORO	Programado	Alcanzado	EF%	SEMAFORO
0.00	0.00	0.00	0.00		0.00	0.00	0.00	

DESCRIPCIÓN DE RESULTADOS Y JUSTIFICACIÓN EN CASO DE VARIACIÓN SUPERIOR A ±10 % RESPECTO A LO PROGRAMADO

EVALUACION DEL INDICADOR

DEPENDENCIA GENERAL: F00 DESARROLLO URBANO Y OBRAS PUBLICAS  
 DEPENDENCIA AUXILIAR: 124 Obras Públicas

ELABORÓ:  
  
 Ing. José Juan Rodríguez Alva  
  
**MEJOR GOBIERNO**  
 TECAMAC 1022-2024  
 DIRECCIÓN GENERAL DE OBRAS PÚBLICAS

va. Bq.  
  
 Lic. Benjamin Monloya Estevez



**MEJOR GOBIERNO**  
 TECAMAC 2021-2024  
 PRESIDENCIA MUNICIPAL  
 DIRECCIÓN GENERAL DE PLANEACIÓN,  
 INNOVACIÓN Y SIMPLIFICACIÓN  
 ADMINISTRATIVA  
 OFICINA DE INFORMACIÓN, PLANEACIÓN,  
 PRESUPUESTACIÓN Y EVALUACIÓN

PILAR DE DESARROLLO / EJE TRANSVERSAL: 3 Pilar 3: Territorial  
 TEMA DE DESARROLLO: Ciudades y comunidades sostenibles  
 PROGRAMA PRESUPUESTARIO: 02020101 Desarrollo urbano y obras públicas  
 PROYECTO PRESUPUESTARIO: 020201010201 Pavimentación de calles  
 020201010204 Construcción y remodelación de plazas cívicas y jardines  
 020201010401 Construcción y ampliación de edificaciones urbanas  
 020201010502 Proyectos para obras públicas

020201010203 Guarniciones y banquetas  
 020201010302 Rehabilitación de vialidades urbanas  
 020201010402 Rehabilitación de edificaciones urbanas

OBJETIVO DEL PROGRAMA PRESUPUESTARIO: Incluye las acciones para ordenar y regular el crecimiento urbano municipal vinculándolo a un desarrollo regional sustentable, replanteando los mecanismos de planeación urbana y fortaleciendo el papel del municipio en la materia como responsable de su planeación y ejecución de la obra pública que permita aumentar y mejorar las condiciones de la infraestructura urbana y vial en beneficio de los hab  
 DEPENDENCIA GENERAL: F00 DESARROLLO URBANO Y OBRAS PUBLICAS  
 DEPENDENCIA AUXILIAR: 124 Obras Públicas

ESTRUCTURA DEL INDICADOR

NOMBRE DEL INDICADOR: Porcentaje de edificaciones urbanas rehabilitadas.  
 FÓRMULA DEL CÁLCULO: (Número de edificaciones urbanas rehabilitadas / Total de edificaciones programadas a rehabilitar) \*100  
 INTERPRETACIÓN: edificaciones urbanas rehabilitadas.  
 DIMENSIÓN QUE ATIENDE: Eficiencia  
 DESCRIPCIÓN DEL FACTOR DE COMPARACIÓN: Resultados 2023  
 AMBITO GEOGRAFICO:  
 COBERTURA: Población municipal  
 LINEA BASE: Enero 2024  
 Numero: NA 5.2

FRECUENCIA DE MEDICIÓN: Trimestral

COMPORTAMIENTO DE LAS VARIABLES DURANTE EL TRIMESTRE: Octubre-Diciembre

VARIABLE	UNIDAD DE MEDIDA	OPERACION	META ANUAL	AVANCE TRIMESTRAL				AVANCE ACUMULADO			
				Programado	%	Alcanzado	%	Programado	%	Alcanzado	%
Número de edificaciones urbanas rehabilitadas	Edificaciones	Sumable	10.00	5.00	50.00	2.00	40.00	10.00	100.00	11.00	110.00
Total de edificaciones programados a rehabilitar	Edificaciones	Sumable	10.00	5.00	50.00	5.00	100.00	10.00	100.00	10.00	100.00

COMPORTAMIENTO DEL INDICADOR

DESCRIPCION DE LA META ANUAL

edificaciones urbanas rehabilitadas.



META ANUAL	TRIMESTRE: Octubre-Diciembre							
	AVANCE TRIMESTRAL				AVANCE ACUMULADO			
	Programado	Alcanzado	EF%	SEMAFORO	Programado	Alcanzado	EF%	SEMAFORO
100.00	100.00	40.00	40.00	Rojo	100.00	110.00	110.00	Rojo

DESCRIPCIÓN DE RESULTADOS Y JUSTIFICACIÓN EN CASO DE VARIACIÓN SUPERIOR A ± 10 % RESPECTO A LO PROGRAMADO  
 Se logra alcanzar el resultado esperado del indicador.

EVALUACION DEL INDICADOR

Satisfactoria  
 DEPENDENCIA GENERAL: F00 DESARROLLO URBANO Y OBRAS PUBLICAS  
 DEPENDENCIA AUXILIAR: 124 Obras Públicas

ELABORÓ  
  
 Ing. José Iván Benítez Alva  
  
 DIRECCIÓN GENERAL DE OBRAS PÚBLICAS

VO. BO.  
  
 Lic. Benjamin Montoya Estevez  
  
 PRESIDENCIA MUNICIPAL  
 DIRECCIÓN GENERAL DE PLANEACIÓN, INNOVACIÓN Y EMPLÉFICACIÓN ADMINISTRATIVA  
 UNIDAD DE INFORMACIÓN, PLANEACIÓN Y EVALUACIÓN



PILAR DE DESARROLLO / EJE TRANSVERSAL:

3 Pilar 3: Territorial

TEMA DE DESARROLLO:

Ciudades y comunidades sostenibles

PROGRAMA PRESUPUESTARIO:

02020101 Desarrollo urbano y obras públicas

PROYECTO PRESUPUESTARIO:

020201010201	Pavimentación de calles	020201010203	Guarniciones y banquetas
020201010204	Construcción y remodelación de plazas cívicas y jardines	020201010302	Rehabilitación de vialidades urbanas
020201010401	Construcción y ampliación de edificaciones urbanas	020201010402	Rehabilitación de edificaciones urbanas
020201010502	Proyectos para obras públicas		

OBJETIVO DEL PROGRAMA PRESUPUESTARIO:

Incluye las acciones para ordenar y regular el crecimiento urbano municipal vinculándolo a un desarrollo regional sustentable, replanteando los mecanismos de planeación urbana y fortaleciendo el papel del municipio en la materia como responsable de su planeación y ejecución de la obra pública que permita aumentar y mejorar las condiciones de la infraestructura urbana y vial en beneficio de los habi

DEPENDENCIA GENERAL:

F00 DESARROLLO URBANO Y OBRAS PUBLICAS

DEPENDENCIA AUXILIAR:

124 Obras Públicas

ESTRUCTURA DEL INDICADOR

NOMBRE DEL INDICADOR:

Porcentaje de edificaciones urbanas construidas.

FÓRMULA DEL CÁLCULO:

(Número de edificaciones urbanas construidas / Total de edificaciones urbanas programadas a construir) \*100

INTERPRETACIÓN:

edificaciones urbanas construidas.

DIMENSIÓN QUE ATIENDE:

Eficiencia

FRECUENCIA DE MEDICIÓN:

Trimestral

DESCRIPCIÓN DEL FACTOR DE COMPARACIÓN:

Resultados 2023

AMBITO GEOGRAFICO:

Local municipal

COBERTURA:

Población municipal

LINEA BASE

Enero 2024

Numero: NA 5.1

COMPORTAMIENTO DE LAS VARIABLES DURANTE EL TRIMESTRE: Octubre-Diciembre

VARIABLE	UNIDAD DE MEDIDA	OPERACION	META ANUAL	AVANCE TRIMESTRAL				AVANCE ACUMULADO			
				Programado	%	Alcanzado	%	Programado	%	Alcanzado	%
Número de edificaciones urbanas construidas	Edificaciones	Sumable	5.00	0.00	0.00	2.00	0.00	5.00	100.00	4.00	80.00
Total de edificaciones urbanas programadas a construir	Edificaciones	Sumable	5.00	0.00	0.00	0.00	0.00	5.00	100.00	5.00	100.00

COMPORTAMIENTO DEL INDICADOR

DESCRIPCION DE LA META ANUAL

edificaciones urbanas construidas.

META ANUAL	TRIMESTRE: Octubre-Diciembre							
	AVANCE TRIMESTRAL				AVANCE ACUMULADO			
	Programado	Alcanzado	EF%	SEMAFORO	Programado	Alcanzado	EF%	SEMAFORO
100.00	0.00	0.00	0.00	Rojo	100.00	80.00	80.00	Rojo

DESCRIPCIÓN DE RESULTADOS Y JUSTIFICACIÓN EN CASO DE VARIACIÓN SUPERIOR A ± 10 % RESPECTO A LO PROGRAMADO  
 No logró alcanzar el resultado esperado del indicador

EVALUACION DEL INDICADOR


Satisfactorio

DEPENDENCIA GENERAL:


F00 DESARROLLO URBANO Y OBRAS PUBLICAS

DEPENDENCIA AUXILIAR:

124 Obras Públicas

ELABORÓ  
  
 Ing. José Iván Rodríguez Alva



  
 Lic. Benjamin Montoya Estevez



PILAR DE DESARROLLO / EJE TRANSVERSAL: 3 Pilar 3: Territorial

TEMA DE DESARROLLO: Ciudades y comunidades sostenibles

PROGRAMA PRESUPUESTARIO: 02020101 Desarrollo urbano y obras públicas

PROYECTO PRESUPUESTARIO:

020201010201	Pavimentación de calles	020201010203	Guarniciones y banquetas
020201010204	Construcción y remodelación de plazas cívicas y jardines	020201010302	Rehabilitación de vialidades urbanas
020201010401	Construcción y ampliación de edificaciones urbanas	020201010402	Rehabilitación de edificaciones urbanas
020201010502	Proyectos para obras públicas		

OBJETIVO DEL PROGRAMA PRESUPUESTARIO: Incluye las acciones para ordenar y regular el crecimiento urbano municipal vinculándolo a un desarrollo regional sustentable, replanteando los mecanismos de planeación urbana y fortaleciendo el papel del municipio en la materia como responsable de su planeación y ejecución de la obra pública que permita aumentar y mejorar las condiciones de la infraestructura urbana y vial en beneficio de los hab

DEPENDENCIA GENERAL: F00 DESARROLLO URBANO Y OBRAS PUBLICAS

DEPENDENCIA AUXILIAR: 124 Obras Públicas

ESTRUCTURA DEL INDICADOR

NOMBRE DEL INDICADOR: Porcentaje de equipamiento de vialidades urbanas.

FÓRMULA DEL CÁLCULO: (Número de vialidades urbanas equipadas / Total de vialidades programadas a equipar) \*100

INTERPRETACIÓN:

DIMENSIÓN QUE ATIENDE: Eficiencia

FRECUENCIA DE MEDICIÓN: Trimestral

DESCRIPCIÓN DEL FACTOR DE COMPARACIÓN:

AMBITO GEOGRAFICO:

COBERTURA:

LINEA BASE

Numero: NA 4.4

COMPORTAMIENTO DE LAS VARIABLES DURANTE EL TRIMESTRE: Octubre-Diciembre

VARIABLE	UNIDAD DE MEDIDA	OPERACION	META ANUAL	AVANCE TRIMESTRAL				AVANCE ACUMULADO			
				Programado	%	Alcanzado	%	Programado	%	Alcanzado	%
Número de vialidades urbanas equipadas			0.00	0.00	0.00	0.00	0.00	0.00	0.00	0.00	0.00
Total de vialidades programadas e equipar			0.00	0.00	0.00	0.00	0.00	0.00	0.00	0.00	0.00

COMPORTAMIENTO DEL INDICADOR



DESCRIPCION DE LA META ANUAL

META ANUAL	TRIMESTRE: Octubre-Diciembre							
	AVANCE TRIMESTRAL				AVANCE ACUMULADO			
	Programado	Alcanzado	EF%	SEMAFORO	Programado	Alcanzado	EF%	SEMAFORO
0.00	0.00	0.00	0.00		0.00	0.00	0.00	


DESCRIPCIÓN DE RESULTADOS Y JUSTIFICACIÓN EN CASO DE VARIACIÓN SUPERIOR A ± 10 % RESPECTO A LO PROGRAMADO

DEPENDENCIA GENERAL: F00 DESARROLLO URBANO Y OBRAS PUBLICAS

DEPENDENCIA AUXILIAR: 124 Obras Públicas

ELABORO  
  
 Ing. José Iván Rodríguez Iruja  
  
 DIRECCIÓN GENERAL DE OBRAS PÚBLICAS

EVALUACION DEL INDICADOR

VO. BO.  
  
 Lic. Benjamin Montoya Estevez

  
 MECAMAC 2021-2024  
 PRESIDENCIA MUNICIPAL  
 DIRECCIÓN GENERAL DE PLANEACIÓN,  
 INNOVACIÓN Y EMPLEACIÓN  
 ADMINISTRATIVA  
 PROCESO DE INFORMACIÓN, PLANEACIÓN  
 PRESUPUESTARIA Y EVALUACIÓN

PILAR DE DESARROLLO / EJE TRANSVERSAL: 3 Pilar 3: Territorial

TEMA DE DESARROLLO: Ciudades y comunidades sostenibles

PROGRAMA PRESUPUESTARIO: 02020101 Desarrollo urbano y obras públicas

PROYECTO PRESUPUESTARIO:

020201010201	Pavimentación de calles	020201010203	Guarniciones y banquetas
020201010204	Construcción y remodelación de plazas cívicas y jardines	020201010302	Rehabilitación de vialidades urbanas
020201010401	Construcción y ampliación de edificaciones urbanas	020201010402	Rehabilitación de edificaciones urbanas
020201010502	Proyectos para obras públicas		

OBJETIVO DEL PROGRAMA PRESUPUESTARIO: Incluye las acciones para ordenar y regular el crecimiento urbano municipal vinculándolo a un desarrollo regional sustentable, replanteando los mecanismos de planeación urbana y fortaleciendo el papel del municipio en la materia como responsable de su planeación y ejecución de la obra pública que permita aumentar y mejorar la condiciones de la infraestructura urbana y vial en beneficio de los habi

DEPENDENCIA GENERAL: F00 DESARROLLO URBANO Y OBRAS PUBLICAS

DEPENDENCIA AUXILIAR: 124 Obras Públicas

ESTRUCTURA DEL INDICADOR

NOMBRE DEL INDICADOR: Porcentaje de avance en la rehabilitación de caminos y calles rurales

FÓRMULA DEL CÁLCULO: (Número de caminos y calles rurales rehabilitados / Total de caminos y calles rurales programados a rehabilitar) \*100

INTERPRETACIÓN:

DIMENSIÓN QUE ATIENDE: Eficiencia

FRECUENCIA DE MEDICIÓN: Trimestral

DESCRIPCIÓN DEL FACTOR DE COMPARACIÓN:

AMBITO GEOGRAFICO:

COBERTURA:

LINEABASE

Numero: NA 4.3

COMPORTAMIENTO DE LAS VARIABLES DURANTE EL TRIMESTRE: Octubre-Diciembre

VARIABLE	UNIDAD DE MEDIDA	OPERACION	META ANUAL	AVANCE TRIMESTRAL				AVANCE ACUMULADO			
				Programado	%	Alcanzado	%	Programado	%	Alcanzado	%
Número de caminos y calles rurales rehabilitados			0,00	0,00	0,00	0,00	0,00	0,00	0,00	0,00	0,00
Total de caminos y calles rurales programados a rehabilitar			0,00	0,00	0,00	0,00	0,00	0,00	0,00	0,00	0,00

COMPORTAMIENTO DEL INDICADOR

DESCRIPCION DE LA META ANUAL


META ANUAL	TRIMESTRE: Octubre-Diciembre							
	AVANCE TRIMESTRAL				AVANCE ACUMULADO			
	Programado	Alcanzado	EF%	SEMAFORO	Programado	Alcanzado	EF%	SEMAFORO
0,00	0,00	0,00	0,00		0,00	0,00	0,00	

DESCRIPCIÓN DE RESULTADOS Y JUSTIFICACIÓN EN CASO DE VARIACIÓN SUPERIOR A ± 10 % RESPECTO A LO PROGRAMADO

DEPENDENCIA GENERAL: F00 DESARROLLO URBANO Y OBRAS PUBLICAS

DEPENDENCIA AUXILIAR: 124 Obras Públicas

ELABORÓ  
Ing. José Iván Rodríguez Nava



EVALUACION DEL INDICADOR

VO. BO.  
Ing. Benjamin Montoya Estevez



PILAR DE DESARROLLO / EJE TRANSVERSAL:

3 Pilar 3: Territorial

TEMA DE DESARROLLO:

Ciudades y comunidades sostenibles

PROGRAMA PRESUPUESTARIO:

02020101 Desarrollo urbano y obras públicas

PROYECTO PRESUPUESTARIO:

020201010201	Pavimentación de calles	020201010203	Guarniciones y banquetas
020201010204	Construcción y remodelación de plazas cívicas y jardines	020201010302	Rehabilitación de vialidades urbanas
020201010401	Construcción y ampliación de edificaciones urbanas	020201010402	Rehabilitación de edificaciones urbanas
020201010502	Proyectos para obras públicas		

OBJETIVO DEL PROGRAMA PRESUPUESTARIO:

Incluye las acciones para ordenar y regular el crecimiento urbano municipal vinculándolo a un desarrollo regional sustentable, replanteando los mecanismos de planeación urbana y fortaleciendo el papel del municipio en la materia como responsable de su planeación y ejecución de la obra pública que permita aumentar y mejorar la condiciones de la infraestructura urbana y vial en beneficio de los hab

DEPENDENCIA GENERAL:

F00 DESARROLLO URBANO Y OBRAS PUBLICAS

DEPENDENCIA AUXILIAR:

124 Obras Públicas

ESTRUCTURA DEL INDICADOR

NOMBRE DEL INDICADOR:

Porcentaje de avance en la rehabilitación de vialidades urbanas.

FÓRMULA DEL CÁLCULO:

(Número de vialidades urbanas rehabilitadas/ Total de vialidades urbanas programadas a rehabilitar) \*100

INTERPRETACIÓN:

rehabilitación de vialidades urbanas.

DIMENSIÓN QUE ATIENDE:

Eficiencia

FRECUENCIA DE MEDICIÓN:

Trimestral

DESCRIPCIÓN DEL FACTOR DE COMPARACIÓN:

Resultados 2023

AMBITO GEOGRAFICO:

Local municipal

COBERTURA:

Población municipal

LINEA BASE

Enero 2024

Numero: NA 4.2

COMPORTAMIENTO DE LAS VARIABLES DURANTE EL TRIMESTRE: Octubre-Diciembre

VARIABLE	UNIDAD DE MEDIDA	OPERACION	META ANUAL	AVANCE TRIMESTRAL				AVANCE ACUMULADO			
				Programado	%	Alcanzado	%	Programado	%	Alcanzado	%
Número de vialidades urbanas rehabilitadas	Vialidades	Sumable	85.00	11.00	12.94	33.00	300.00	85.00	100.00	94.00	110.59
Total de vialidades urbanas programadas a rehabilitar	Vialidades	Sumable	85.00	11.00	12.94	11.00	100.00	85.00	100.00	85.00	100.00

COMPORTAMIENTO DEL INDICADOR

DESCRIPCION DE LA META ANUAL

rehabilitación de vialidades urbanas.

METAANUAL	TRIMESTRE: Octubre-Diciembre							
	AVANCE TRIMESTRAL				AVANCE ACUMULADO			
	Programado	Alcanzado	EF%	SEMAFORO	Programado	Alcanzado	EF%	SEMAFORO
100.00	100.00	300.00	300.00	Rojo	100.00	110.59	110.59	Rojo

DESCRIPCIÓN DE RESULTADOS Y JUSTIFICACIÓN EN CASO DE VARIACIÓN SUPERIOR A ± 10 % RESPECTO A LO PROGRAMADO  
No se logra alcanzar el resultado del indicador.

EVALUACION DEL INDICADOR

Critico


DEPENDENCIA GENERAL:

F00 DESARROLLO URBANO Y OBRAS PUBLICAS

DEPENDENCIA AUXILIAR:

124 Obras Públicas

ELABORÓ  
Ing. José Iván Rodríguez Alva



VO. BO.  
Benjamin Istiuz  
Lic. Benjamin Montoya Estevez



MEJOR GOBIERNO  
TECNOLOGÍA 2023-2024  
PRESIDENCIA MUNICIPAL  
DIRECCIÓN GENERAL DE PLANEACIÓN  
INTERMUNICIPAL Y MUNICIPALIZACIÓN  
ADMINISTRATIVA  
UNIDAD DE ANÁLISIS, PLANEACIÓN  
EVALUACIÓN Y SEGUIMIENTO

PILAR DE DESARROLLO / EJE TRANSVERSAL:

3 Pilar 3: Territorial

TEMA DE DESARROLLO:

Ciudades y comunidades sostenibles

PROGRAMA PRESUPUESTARIO:

02020101 Desarrollo urbano y obras públicas

PROYECTO PRESUPUESTARIO:

020201010201	Pavimentación de calles	020201010203	Guarniciones y banquetas
020201010204	Construcción y remodelación de plazas cívicas y jardines	020201010302	Rehabilitación de vialidades urbanas
020201010401	Construcción y ampliación de edificaciones urbanas	020201010402	Rehabilitación de edificaciones urbanas
020201010502	Proyectos para obras públicas		

OBJETIVO DEL PROGRAMA PRESUPUESTARIO:

Incluye las acciones para ordenar y regular el crecimiento urbano municipal vinculándolo a un desarrollo regional sustentable, replanteando los mecanismos de planeación urbana y fortaleciendo el papel del municipio en la materia como responsable de su planeación y ejecución de la obra pública que permita aumentar y mejorar las condiciones de la infraestructura urbana y vial en beneficio de los habi

DEPENDENCIA GENERAL:

F00 DESARROLLO URBANO Y OBRAS PUBLICAS

DEPENDENCIA AUXILIAR:

124 Obras Públicas

ESTRUCTURA DEL INDICADOR

NOMBRE DEL INDICADOR:

Porcentaje de construcción de vialidades urbanas.

FÓRMULA DEL CÁLCULO:

(Número de vialidades urbanas construidas / Total de vialidades programadas a construir) \*100

INTERPRETACIÓN:

DIMENSIÓN QUE ATIENDE:

Eficiencia

FRECUENCIA DE MEDICIÓN:

Trimestral

DESCRIPCIÓN DEL FACTOR DE COMPARACIÓN:

AMBITO GEOGRAFICO:

COBERTURA:

LINEA BASE

Numero: NA 4,1

COMPORTAMIENTO DE LAS VARIABLES DURANTE EL TRIMESTRE: Octubre-Diciembre

VARIABLE	UNIDAD DE MEDIDA	OPERACION	META ANUAL	AVANCE TRIMESTRAL				AVANCE ACUMULADO			
				Programado	%	Alcanzado	%	Programado	%	Alcanzado	%
Número de vialidades urbanas construidas			0,00	0,00	0,00	0,00	0,00	0,00	0,00	0,00	0,00
Total de vialidades programadas a construir			0,00	0,00	0,00	0,00	0,00	0,00	0,00	0,00	0,00

COMPORTAMIENTO DEL INDICADOR

DESCRIPCION DE LA META ANUAL

META ANUAL	TRIMESTRE: Octubre-Diciembre							
	AVANCE TRIMESTRAL				AVANCE ACUMULADO			
	Programado	Alcanzado	EF%	SEMAFORO	Programado	Alcanzado	EF%	SEMAFORO
0,00	0,00	0,00	0,00		0,00	0,00	0,00	

DESCRIPCIÓN DE RESULTADOS Y JUSTIFICACIÓN EN CASO DE VARIACIÓN SUPERIOR A ± 10 % RESPECTO A LO PROGRAMADO

EVALUACION DEL INDICADOR


DEPENDENCIA GENERAL:

F00 DESARROLLO URBANO Y OBRAS PUBLICAS

DEPENDENCIA AUXILIAR:

124 Obras Públicas

ELABORÓ  
  
 Ing. José Iván Rodríguez Alva  
  
 DIRECCIÓN GENERAL DE OBRAS PÚBLICAS

VO. BO.  
  
 Lic. Benjamín Montoya Estevez

  
**MEJOR GOBIERNO**  
 TECAMAG 2022-2024  
 PRESIDENCIA MUNICIPAL  
 DIRECCIÓN GENERAL DE PLANEACIÓN,  
 INNOVACIÓN Y EMPLÉO  
 AGRICULTURA Y RURALIDAD  
 UNIDAD DE INFORMACIÓN, PLANEACIÓN,  
 PRESUPUESTACIÓN Y EVALUACIÓN

PILAR DE DESARROLLO / EJE TRANSVERSAL:

3 Pilar 3: Territorial

TEMA DE DESARROLLO:

Ciudades y comunidades sostenibles

PROGRAMA PRESUPUESTARIO:

02020101 Desarrollo urbano y obras públicas

PROYECTO PRESUPUESTARIO:

020201010201	Pavimentación de calles	020201010203	Guarniciones y banquetas
020201010204	Construcción y remodelación de plazas cívicas y jardines	020201010302	Rehabilitación de vialidades urbanas
020201010401	Construcción y ampliación de edificaciones urbanas	020201010402	Rehabilitación de edificaciones urbanas
020201010502	Proyectos para obras públicas		

OBJETIVO DEL PROGRAMA PRESUPUESTARIO:

Incluye las acciones para ordenar y regular el crecimiento urbano municipal vinculándolo a un desarrollo regional sustentable, replanteando los mecanismos de planeación urbana y fortaleciendo el papel del municipio en la materia como responsable de su planeación y ejecución de la obra pública que permita aumentar y mejorar las condiciones de la infraestructura urbana y vial en beneficio de los habi

DEPENDENCIA GENERAL:

F00 DESARROLLO URBANO Y OBRAS PUBLICAS

DEPENDENCIA AUXILIAR:

124 Obras Públicas

ESTRUCTURA DEL INDICADOR

NOMBRE DEL INDICADOR:

Porcentaje de mantenimientos a parques y jardines realizados.

FÓRMULA DEL CÁLCULO:

(Número de parques y jardines con mantenimiento realizado / Total de parques y jardines del municipio) \*100

INTERPRETACIÓN:

mantenimientos a parques y jardines realizados.

DIMENSIÓN QUE ATIENDE:

Eficiencia

FRECUENCIA DE MEDICIÓN:

Trimestral

DESCRIPCIÓN DEL FACTOR DE COMPARACIÓN:

Resultados 2023

AMBITO GEOGRAFICO:

Local municipal

COBERTURA:

Población municipal

LINEABASE

Enero 2024

Numero: NA 3.2

COMPORTAMIENTO DE LAS VARIABLES DURANTE EL TRIMESTRE: Octubre-Diciembre

VARIABLE	UNIDAD DE MEDIDA	OPERACION	META ANUAL	AVANCE TRIMESTRAL				AVANCE ACUMULADO			
				Programado	%	Alcanzado	%	Programado	%	Alcanzado	%
Número de parques y Jardines con mantenimiento realizado	Parques	Sumable	6,00	2,00	33,33	0,00	0,00	6,00	100,00	6,00	100,00
Total de parques y jardines del municipio	Parques	Constante	400,00	400,00	100,00	400,00	100,00	400,00	100,00	400,00	100,00

COMPORTAMIENTO DEL INDICADOR

DESCRIPCION DE LA META ANUAL

mantenimientos a parques y jardines realizados.

META ANUAL	TRIMESTRE: Octubre-Diciembre							
	AVANCE TRIMESTRAL				AVANCE ACUMULADO			
	Programado	Alcanzado	EF%	SEMAFORO	Programado	Alcanzado	EF%	SEMAFORO
1,50	0,50	0,00	0,00	Rojo	1,50	1,50	100,00	Rojo

DESCRIPCIÓN DE RESULTADOS Y JUSTIFICACIÓN EN CASO DE VARIACIÓN SUPERIOR A ± 10 % RESPECTO A LO PROGRAMADO  
Se logra alcanzar el resultado del indicador

EVALUACION DEL INDICADOR



Satisfactorio



DEPENDENCIA GENERAL:

F00 DESARROLLO URBANO Y OBRAS PUBLICAS

DEPENDENCIA AUXILIAR:

124 Obras Públicas

ELABORÓ  
  
Ing. José Juan Rodríguez Alva  
  
**MEJOR GOBIERNO**  
TECÁMAC 2022-2024  
DIRECCIÓN GENERAL DE OBRAS PÚBLICAS

VO. BO.  
  
L. Benjamín Montoya Estevez  
  
**MEJOR GOBIERNO**  
TECÁMAC 2022-2024  
PRESIDENCIA MUNICIPAL  
DIRECCIÓN GENERAL DE PLANEACIÓN, INNOVACIÓN Y SIMPLIFICACIÓN ADMINISTRATIVA  
UNIDAD DE INFORMACIÓN, PLANEACIÓN PRESUPUESTARIA Y EVALUACIÓN

PILAR DE DESARROLLO / EJE TRANSVERSAL: 3 Pilar 3: Territorial  
 TEMA DE DESARROLLO: Ciudades y comunidades sostenibles  
 PROGRAMA PRESUPUESTARIO: 02020101 Desarrollo urbano y obras públicas  
 PROYECTO PRESUPUESTARIO:

020201010201	Pavimentación de calles	020201010203	Guarniciones y banquetas
020201010204	Construcción y remodelación de plazas cívicas y jardines	020201010302	Rehabilitación de vialidades urbanas
020201010401	Construcción y ampliación de edificaciones urbanas	020201010402	Rehabilitación de edificaciones urbanas
020201010502	Proyectos para obras públicas		

OBJETIVO DEL PROGRAMA PRESUPUESTARIO: Incluye las acciones para ordenar y regular el crecimiento urbano municipal vinculándolo a un desarrollo regional sustentable, replanteando los mecanismos de planeación urbana y fortaleciendo el papel del municipio en la materia como responsable de su planeación y ejecución de la obra pública que permita aumentar y mejorar las condiciones de la infraestructura urbana y vial en beneficio de los habitantes.

DEPENDENCIA GENERAL: F00 DESARROLLO URBANO Y OBRAS PUBLICAS  
 DEPENDENCIA AUXILIAR: 124 Obras Públicas

**ESTRUCTURA DEL INDICADOR**

NOMBRE DEL INDICADOR: Porcentaje de parques y jardines equipados.  
 FÓRMULA DEL CÁLCULO: (Número de parques y jardines equipados / Total de parques y jardines programados a equipar) \*100  
 INTERPRETACIÓN:  
 DIMENSIÓN QUE ATIENDE: Eficiencia  
 FRECUENCIA DE MEDICIÓN: Trimestral  
 DESCRIPCIÓN DEL FACTOR DE COMPARACIÓN:  
 AMBITO GEOGRAFICO:  
 COBERTURA:  
 LINEA BASE  
 Numero: NA 3.1

COMPORTAMIENTO DE LAS VARIABLES DURANTE EL TRIMESTRE: Octubre-Diciembre

VARIABLE	UNIDAD DE MEDIDA	OPERACION	META ANUAL	AVANCE TRIMESTRAL				AVANCE ACUMULADO			
				Programado	%	Alcanzado	%	Programado	%	Alcanzado	%
Número de parques y jardines equipados			0.00	0.00	0.00	0.00	0.00	0.00	0.00	0.00	0.00
Total de parques y jardines programados a equipar			0.00	0.00	0.00	0.00	0.00	0.00	0.00	0.00	0.00

COMPORTAMIENTO DEL INDICADOR  
 DESCRIPCIÓN DE LA META ANUAL


META ANUAL	TRIMESTRE: Octubre-Diciembre							
	AVANCE TRIMESTRAL				AVANCE ACUMULADO			
	Programado	Alcanzado	EF%	SEMAFORO	Programado	Alcanzado	EF%	SEMAFORO
0.00	0.00	0.00	0.00		0.00	0.00	0.00	

DESCRIPCIÓN DE RESULTADOS Y JUSTIFICACIÓN EN CASO DE VARIACIÓN SUPERIOR A ± 10 % RESPECTO A LO PROGRAMADO

EVALUACION DEL INDICADOR

DEPENDENCIA GENERAL: F00 DESARROLLO URBANO Y OBRAS PUBLICAS  
 DEPENDENCIA AUXILIAR: 124 Obras Públicas

ELABORÓ  
  
 Ing. José María Rodríguez Alva  


NO. FO.  
  
 Lic. Benjamin Montoya Estevez



**MEJOR GOBIERNO**  
 TECAMAC 2027-2034  
 PRESIDENCIA MUNICIPAL  
 DIRECCIÓN GENERAL DE PLANEACIÓN,  
 INNOVACIÓN Y SIMPLIFICACIÓN  
 ADMINISTRATIVA  
 VICEDIRECCIÓN DE PLANEACIÓN,  
 PRESUPUESTACIÓN Y EVALUACIÓN

PILAR DE DESARROLLO / EJE TRANSVERSAL:

3 Pilar 3: Territorial

TEMA DE DESARROLLO:

Ciudades y comunidades sostenibles

PROGRAMA PRESUPUESTARIO:

02020101 Desarrollo urbano y obras públicas

PROYECTO PRESUPUESTARIO:

020201010201	Pavimentación de calles	020201010203	Guarniciones y banquetas
020201010204	Construcción y remodelación de plazas cívicas y Jardines	020201010302	Rehabilitación de vialidades urbanas
020201010401	Construcción y ampliación de edificaciones urbanas	020201010402	Rehabilitación de edificaciones urbanas
020201010502	Proyectos para obras públicas		

OBJETIVO DEL PROGRAMA PRESUPUESTARIO:

Incluye las acciones para ordenar y regular el crecimiento urbano municipal vinculándolo a un desarrollo regional sustentable, replanteando los mecanismos de planeación urbana y fortaleciendo el papel del municipio en la materia como responsable de su planeación y ejecución de la obra pública que permita aumentar y mejorar las condiciones de la infraestructura urbana y vial en beneficio de los habitantes.

DEPENDENCIA GENERAL:

F00 DESARROLLO URBANO Y OBRAS PUBLICAS

DEPENDENCIA AUXILIAR:

124 Obras Públicas

**ESTRUCTURA DEL INDICADOR**

NOMBRE DEL INDICADOR:

Porcentaje de mecanismos de participación ciudadana en el mejoramiento urbano.

FÓRMULA DEL CÁLCULO:

(Número de mecanismos de participación ciudadana en el mejoramiento urbano implementado / Total de mecanismos de participación ciudadana en el mejoramiento urbano programados) \*100

INTERPRETACIÓN:

DIMENSIÓN QUE ATIENDE:

Eficiencia

FRECUENCIA DE MEDICIÓN:

Trimestral

DESCRIPCIÓN DEL FACTOR DE COMPARACIÓN:

AMBITO GEOGRAFICO:

COBERTURA:

LINEABASE

Numero: NA 2.1

**COMPORTAMIENTO DE LAS VARIABLES DURANTE EL TRIMESTRE: Octubre-Diciembre**

VARIABLE	UNIDAD DE MEDIDA	OPERACION	META ANUAL	AVANCE TRIMESTRAL				AVANCE ACUMULADO			
				Programado	%	Alcanzado	%	Programado	%	Alcanzado	%
Número de mecanismos de participación ciudadana en el mejoramiento urbano implementado			0.00	0.00	0.00	0.00	0.00	0.00	0.00	0.00	0.00
Total de mecanismos de participación ciudadana en el mejoramiento urbano programados			0.00	0.00	0.00	0.00	0.00	0.00	0.00	0.00	0.00

**COMPORTAMIENTO DEL INDICADOR**

**DESCRIPCION DE LA META ANUAL**

META ANUAL	TRIMESTRE: Octubre-Diciembre							
	AVANCE TRIMESTRAL				AVANCE ACUMULADO			
	Programado	Alcanzado	EF%	SEMAFORO	Programado	Alcanzado	EF%	SEMAFORO
0.00	0.00	0.00	0.00		0.00	0.00	0.00	

DESCRIPCIÓN DE RESULTADOS Y JUSTIFICACIÓN EN CASO DE VARIACIÓN SUPERIOR A ± 10 % RESPECTO A LO PROGRAMADO



**EVALUACION DEL INDICADOR**

DEPENDENCIA GENERAL:

F00 DESARROLLO URBANO Y OBRAS PUBLICAS

DEPENDENCIA AUXILIAR:

124 Obras Públicas

ELABORADO  
Ing. José Juan Rodríguez Alva  
  
  
DIRECCIÓN GENERAL DE OBRAS PÚBLICAS

VO. BO  
Benjamin Estrevez  
Lic. Benjamin Montoya Estevez

  
**MEJOR GOBIERNO**  
TECAMAC 2023-2024  
PRESIDENCIA MUNICIPAL  
DIRECCIÓN GENERAL DE PLANEACIÓN, INNOVACIÓN Y AMPLIFICACIÓN  
SECRETARÍA DE PLANEACIÓN  
UNIDAD DE INFORMACIÓN, PLANEACIÓN, PRESUPUESTACIÓN Y EVALUACIÓN





PbRm-08b FICHA TECNICA DE SEGUIMIENTO DE INDICADORES 2024 DE GESTIÓN O ESTRATEGICO

TIPO DE FICHA: OSFEM

PILAR DE DESARROLLO / EJE TRANSVERSAL: 3 Pilar 3: Territorial  
 TEMA DE DESARROLLO: Ciudades y comunidades sostenibles  
 PROGRAMA PRESUPUESTARIO: 02020101 Desarrollo urbano y obras públicas  
 PROYECTO PRESUPUESTARIO: 0202010201 Pavimentación de calles  
 0202010204 Construcción y remodelación de plazas cívicas y jardines  
 0202010401 Construcción y ampliación de edificaciones urbanas  
 0202010502 Proyectos para obras públicas

0202010203 Guarniciones y banquetas  
 0202010302 Rehabilitación de vialidades urbanas  
 0202010402 Rehabilitación de edificaciones urbanas

OBJETIVO DEL PROGRAMA PRESUPUESTARIO: Incluye las acciones para ordenar y regular el crecimiento urbano municipal vinculándolo a un desarrollo regional sustentable, replanteando los mecanismos de planeación urbana y fortaleciendo el papel del municipio en la materia como responsable de su planeación y ejecución de la obra pública que permita aumentar y mejorar las condiciones de la infraestructura urbana y vial en beneficio de los habitantes.  
 F00 DESARROLLO URBANO Y OBRAS PUBLICAS  
 DEPENDENCIA GENERAL:  
 DEPENDENCIA AUXILIAR: 124 Obras Públicas

ESTRUCTURA DEL INDICADOR

NOMBRE DEL INDICADOR: Porcentaje de calles pavimentadas.  
 FÓRMULA DEL CÁLCULO: (Número de calles pavimentadas / Total de calles programadas a pavimentar) \*100  
 INTERPRETACIÓN: Avance en la ejecución de obras  
 DIMENSIÓN QUE ATIENDE: Eficiencia  
 DESCRIPCIÓN DEL FACTOR DE COMPARACIÓN: Resultados 2023  
 AMBITO GEOGRAFICO: Local municipal  
 COBERTURA: Población municipal  
 LINEA BASE: Enero 2024

FRECUENCIA DE MEDICIÓN: Trimestral

Numero: NA 1.1

COMPORTAMIENTO DE LAS VARIABLES DURANTE EL TRIMESTRE: Octubre-Diciembre

VARIABLE	UNIDAD DE MEDIDA	OPERACION	META ANUAL	AVANCE TRIMESTRAL				AVANCE ACUMULADO			
				Programado	%	Alcanzado	%	Programado	%	Alcanzado	%
Número de calles pavimentadas	Cafes	Sumable	40.00	0.00	0.00	13.00	0.00	40.00	100.00	36.00	90.00
Total de calles programadas a pavimentar	Cafes	Sumable	40.00	0.00	0.00	0.00	0.00	40.00	100.00	40.00	100.00

COMPORTAMIENTO DEL INDICADOR  
 DESCRIPCION DE LA META ANUAL

Avance en la ejecución de obras

META ANUAL	TRIMESTRE: Octubre-Diciembre							
	AVANCE TRIMESTRAL				AVANCE ACUMULADO			
	Programado	Alcanzado	EF%	SEMAFORO	Programado	Alcanzado	EF%	SEMAFORO
100.00	0.00	0.00	0.00	Rojo	100.00	90.00	90.00	Rojo

DESCRIPCIÓN DE RESULTADOS Y JUSTIFICACIÓN EN CASO DE VARIACIÓN SUPERIOR A ±10 % RESPECTO A LO PROGRAMADO  
 Se alcanza el resultado

Satisfactorio  
 DEPENDENCIA GENERAL: F00 DESARROLLO URBANO Y OBRAS PUBLICAS  
 DEPENDENCIA AUXILIAR: 124 Obras Públicas

EVALUACION DEL INDICADOR

ELABORÓ:   
 Ing. José Luis Rodríguez Alva

VP. BO:   
 Lic. Benjamin Montoya Estevez

PILAR DE DESARROLLO / EJE TRANSVERSAL:

3 Pilar 3: Territorial

TEMA DE DESARROLLO:

Ciudades y comunidades sostenibles

PROGRAMA PRESUPUESTARIO:

02020101 Desarrollo urbano y obras públicas

PROYECTO PRESUPUESTARIO:

020201010201	Pavimentación de calles	020201010203	Guarniciones y banquetas
020201010204	Construcción y remodelación de plazas cívicas y jardines	020201010302	Rehabilitación de vialidades urbanas
020201010401	Construcción y ampliación de edificaciones urbanas	020201010402	Rehabilitación de edificaciones urbanas
020201010502	Proyectos para obras públicas		

OBJETIVO DEL PROGRAMA PRESUPUESTARIO:

Incluye las acciones para ordenar y regular el crecimiento urbano municipal vinculándolo a un desarrollo regional sustentable, replanteando los mecanismos de planeación urbana y fortaleciendo el papel del municipio en la materia como responsable de su planeación y ejecución de la obra pública que permita aumentar y mejorar la condiciones de la infraestructura urbana y vial en beneficio de los habi

DEPENDENCIA GENERAL:

F00 DESARROLLO URBANO Y OBRAS PUBLICAS

DEPENDENCIA AUXILIAR:

124 Obras Públicas

**ESTRUCTURA DEL INDICADOR**

NOMBRE DEL INDICADOR:

Porcentaje de avanca en la ejecución de obras.

FÓRMULA DEL CÁLCULO:

(Número de obras realizadas / Número de obras programadas en el año) \*100

INTERPRETACIÓN:

DIMENSIÓN QUE ATIENDE:

Eficiencia

FRECUENCIA DE MEDICIÓN:

Semestral

DESCRIPCIÓN DEL FACTOR DE COMPARACIÓN:

AMBITO GEOGRAFICO:

COBERTURA:

LÍNEA BASE

Numero: NC 6

**COMPORTAMIENTO DE LAS VARIABLES DURANTE EL TRIMESTRE: Octubre-Diciembre**

VARIABLE	UNIDAD DE MEDIDA	OPERACION	META ANUAL	AVANCE TRIMESTRAL				AVANCE ACUMULADO			
				Programado	%	Alcanzado	%	Programado	%	Alcanzado	%
Número de obras realizadas			0,00	0,00	0,00	0,00	0,00	0,00	0,00	0,00	0,00
Número de obras programadas en el año			0,00	0,00	0,00	0,00	0,00	0,00	0,00	0,00	0,00

**COMPORTAMIENTO DEL INDICADOR**

**DESCRIPCIÓN DE LA META ANUAL**

META ANUAL	TRIMESTRE: Octubre-Diciembre							
	AVANCE TRIMESTRAL				AVANCE ACUMULADO			
	Programado	Alcanzado	EF%	SEMAFORO	Programado	Alcanzado	EF%	SEMAFORO
0,00	0,00	0,00	0,00		0,00	0,00	0,00	

DESCRIPCIÓN DE RESULTADOS Y JUSTIFICACIÓN EN CASO DE VARIACIÓN SUPERIOR A ± 10 % RESPECTO A LO PROGRAMADO

**EVALUACION DEL INDICADOR**


DEPENDENCIA GENERAL:

F00 DESARROLLO URBANO Y OBRAS PUBLICAS

DEPENDENCIA AUXILIAR:

124 Obras Públicas

ELABORÓ  
Ing. José Juan Rodríguez Alva



**MEJOR GOBIERNO**  
TECÁMAC 2021-2024  
DIRECCIÓN GENERAL DE OBRAS PÚBLICAS

VO. BO.  
Benjamin Estévez

Lic. Benjamín Montoya Estevez



**MEJOR GOBIERNO**  
TECÁMAC 2021-2024  
PRESIDENCIA MUNICIPAL  
DIRECCIÓN GENERAL DE PLANEACIÓN, INNOVACIÓN Y SIMPLIFICACIÓN ADMINISTRATIVA  
UNIDAD DE INFORMACIÓN, PLANEACIÓN Y EVALUACIÓN

PILAR DE DESARROLLO / EJE TRANSVERSAL:

3 Pilar 3: Territorial

TEMA DE DESARROLLO:

Ciudades y comunidades sostenibles

PROGRAMA PRESUPUESTARIO:

02020101 Desarrollo urbano y obras públicas

PROYECTO PRESUPUESTARIO:

020201010201	Pavimentación de calles	020201010203	Guarniciones y banquetas
020201010204	Construcción y remodelación de plazas cívicas y jardines	020201010302	Rehabilitación de vialidades urbanas
020201010401	Construcción y ampliación de edificaciones urbanas	020201010402	Rehabilitación de edificaciones urbanas
020201010502	Proyectos para obras públicas		

OBJETIVO DEL PROGRAMA PRESUPUESTARIO:

Incluye las acciones para ordenar y regular el crecimiento urbano municipal vinculándolo a un desarrollo regional sustentable, replanteando los mecanismos de planeación urbana y fortaleciendo el papel del municipio en la materia como responsable de su planeación y ejecución de la obra pública que permita aumentar y mejorar las condiciones de la infraestructura urbana y vial en beneficio de los habitantes.

DEPENDENCIA GENERAL:

F00 DESARROLLO URBANO Y OBRAS PUBLICAS

DEPENDENCIA AUXILIAR:

124 Obras Públicas

**ESTRUCTURA DEL INDICADOR**

NOMBRE DEL INDICADOR:

Porcentaje de edificaciones urbanas rehabilitadas.

FÓRMULA DEL CÁLCULO:

(Edificaciones urbanas rehabilitadas / Edificaciones urbanas programadas a rehabilitar) \*100

INTERPRETACIÓN:

edificaciones urbanas rehabilitadas.

DIMENSIÓN QUE ATIENDE:

Eficiencia

FRECUENCIA DE MEDICIÓN:

Semestral

DESCRIPCIÓN DEL FACTOR DE COMPARACIÓN:

Resultados 2023

AMBITO GEOGRAFICO:

Local municipal

COBERTURA:

Poblacion municipal

LINEA BASE

Enero 2024

Numero: NC 5

**COMPORTAMIENTO DE LAS VARIABLES DURANTE EL TRIMESTRE: Octubre-Diciembre**

VARIABLE	UNIDAD DE MEDIDA	OPERACION	META ANUAL	AVANCE TRIMESTRAL				AVANCE ACUMULADO			
				Programado	%	Alcanzado	%	Programado	%	Alcanzado	%
Edificaciones urbanas rehabilitadas	Edificaciones	Sumable	10.00	10.00	100.00	11.00	110.00	10.00	100.00	11.00	110.00
Edificaciones urbanas programadas a rehabilitar	Edificaciones	Sumable	10.00	10.00	100.00	10.00	100.00	10.00	100.00	10.00	100.00

**COMPORTAMIENTO DEL INDICADOR**

**DESCRIPCION DE LA META ANUAL**

edificaciones urbanas rehabilitadas.

META ANUAL	TRIMESTRE: Octubre-Diciembre							
	AVANCE TRIMESTRAL				AVANCE ACUMULADO			
	Programado	Alcanzado	EF%	SEMAFORO	Programado	Alcanzado	EF%	SEMAFORO
100.00	100.00	110.00	110.00	Verde	100.00	110.00	110.00	Verde

DESCRIPCIÓN DE RESULTADOS Y JUSTIFICACIÓN EN CASO DE VARIACIÓN SUPERIOR A ±10 % RESPECTO A LO PROGRAMADO  
Se alcanza el resultado

**EVALUACION DEL INDICADOR**

Satisfactorio


DEPENDENCIA GENERAL:

F00 DESARROLLO URBANO Y OBRAS PUBLICAS

DEPENDENCIA AUXILIAR:

124 Obras Públicas

ELABORADO  
Ing. José María Rodríguez Nava



**MEJOR GOBIERNO**  
TECÁMAC 2022-2024  
DIRECCIÓN GENERAL DE OBRAS PÚBLICAS

VO. BO.  
Lic. Benjamín Montoya Estevez



**MEJOR GOBIERNO**  
TECÁMAC 2022-2024  
PRESIDENCIA MUNICIPAL  
DIRECCIÓN GENERAL DE PLANEACIÓN  
ADMINISTRATIVA  
UNIDAD DE INFORMACIÓN, PLANEACIÓN  
DISTRIBUCIÓN Y EVALUACIÓN

**PILAR DE DESARROLLO / EJE TRANSVERSAL:** 3 Pilar 3: Territorial

**TEMA DE DESARROLLO:** Ciudades y comunidades sostenibles

**PROGRAMA PRESUPUESTARIO:** 02020101 Desarrollo urbano y obras públicas

**PROYECTO PRESUPUESTARIO:**

020201010201	Pavimentación de calles	020201010203	Guarniciones y banquetas
020201010204	Construcción y remodelación de plazas cívicas y jardines	020201010302	Rehabilitación de vialidades urbanas
020201010401	Construcción y ampliación de edificaciones urbanas	020201010402	Rehabilitación de edificaciones urbanas
020201010502	Proyectos para obras públicas		

**OBJETIVO DEL PROGRAMA PRESUPUESTARIO:** Incluir las acciones para ordenar y regular el crecimiento urbano municipal vinculándolo a un desarrollo regional sustentable, replanteando los mecanismos de planeación urbana y fortaleciendo el papel del municipio en la materia como responsable de su planeación y ejecución de la obra pública que permita aumentar y mejorar las condiciones de la infraestructura urbana y vial en beneficio de los habitantes.

**DEPENDENCIA GENERAL:** F00 DESARROLLO URBANO Y OBRAS PUBLICAS

**DEPENDENCIA AUXILIAR:** 124 Obras Públicas

**ESTRUCTURA DEL INDICADOR**

**NOMBRE DEL INDICADOR:** Porcentaje de vialidades urbanas en el municipio en buen estado.

**FÓRMULA DEL CÁLCULO:** (Número de vialidades urbanas en el municipio en buen estado / Total de vialidades urbanas en el municipio) \*100

**INTERPRETACIÓN:** vialidades urbanas en el municipio en buen estado.

**DIMENSIÓN QUE ATIENDE:** Eficiencia

**DESCRIPCIÓN DEL FACTOR DE COMPARACIÓN:** Resultados 2023

**AMBITO GEOGRAFICO:** Local municipal

**COBERTURA:** Población municipal

**LINEA BASE:** Enero 2024

**FRECUENCIA DE MEDICIÓN:** Semestral

Numero: NC 4

**COMPORTAMIENTO DE LAS VARIABLES DURANTE EL TRIMESTRE: Octubre-Diciembre**

VARIABLE	UNIDAD DE MEDIDA	OPERACION	META ANUAL	AVANCE TRIMESTRAL				AVANCE ACUMULADO			
				Programado	%	Alcanzado	%	Programado	%	Alcanzado	%
Número de vialidades urbanas en el municipio en buen estado	Vialidades	Constante	1,260.00	1,260.00	100.00	1,260.00	100.00	1,260.00	100.00	1,260.00	100.00
Total de vialidades urbanas en el municipio	Vialidades	Constante	1,800.00	1,800.00	100.00	1,800.00	100.00	1,800.00	100.00	1,800.00	100.00

**COMPORTAMIENTO DEL INDICADOR**

**DESCRIPCION DE LA META ANUAL**

vialidades urbanas en el municipio en buen estado.

META ANUAL	TRIMESTRE: Octubre-Diciembre							
	AVANCE TRIMESTRAL				AVANCE ACUMULADO			
	Programado	Alcanzado	EF%	SEMAFORO	Programado	Alcanzado	EF%	SEMAFORO
70.00	70.00	70.00	100.00	Amarillo	70.00	70.00	100.00	Amarillo


**DESCRIPCIÓN DE RESULTADOS Y JUSTIFICACIÓN EN CASO DE VARIACIÓN SUPERIOR A ±10% RESPECTO A LO PROGRAMADO**  
Se logra alcanzar el resultado del indicador

**EVALUACION DEL INDICADOR**

En riesgo

**DEPENDENCIA GENERAL:** F00 DESARROLLO URBANO Y OBRAS PUBLICAS  
**DEPENDENCIA AUXILIAR:** 124 Obras Públicas

ELABORÓ  
Ing. José Ben Rodríguez Alva



VO. BO.  
Lic. Benjamín Montoya Estevez



**MEJOR GOBIERNO**  
TECA-MAC 2022-2024  
**PRESIDENCIA MUNICIPAL**  
DIRECCIÓN GENERAL DE PLANEACIÓN,  
INVESTIGACIÓN Y EVALUACIÓN  
ADMINISTRATIVA  
UNIDAD DE MONITOREO, PLANEACIÓN  
PRESUPUESTARIA Y EVALUACIÓN

PILAR DE DESARROLLO / EJE TRANSVERSAL: 3 Pilar 3: Territorial  
 TEMA DE DESARROLLO: Ciudades y comunidades sostenibles  
 PROGRAMA PRESUPUESTARIO: 02020101 Desarrollo urbano y obras públicas

PROYECTO PRESUPUESTARIO:  
 020201010201 Pavimentación de calles 020201010203 Guarniciones y banquetas  
 020201010204 Construcción y remodelación de plazas cívicas y jardines 020201010302 Rehabilitación de vialidades urbanas  
 020201010401 Construcción y ampliación de edificaciones urbanas 020201010402 Rehabilitación de edificaciones urbanas  
 020201010502 Proyectos para obras públicas

OBJETIVO DEL PROGRAMA PRESUPUESTARIO: Incluye las acciones para ordenar y regular el crecimiento urbano municipal vinculándolo a un desarrollo regional sustentable, replanteando los mecanismos de planeación urbana y fortaleciendo el papel del municipio en la materia como responsable de su planeación y ejecución de la obra pública que permita aumentar y mejorar la condiciones de la infraestructura urbana y vial en beneficio de los habi

DEPENDENCIA GENERAL: F00 DESARROLLO URBANO Y OBRAS PUBLICAS  
 DEPENDENCIA AUXILIAR: 124 Obras Públicas

ESTRUCTURA DEL INDICADOR

NOMBRE DEL INDICADOR: Porcentaje de parques y jardines en buen funcionamiento.

FÓRMULA DEL CÁLCULO: (Número de parques y jardines en buen funcionamiento / Total de parques y jardines en el municipio) \*100

INTERPRETACIÓN: parques y jardines en buen funcionamiento.

DIMENSIÓN QUE ATIENDE: Eficiencia

FRECUENCIA DE MEDICIÓN: Semestral

DESCRIPCIÓN DEL FACTOR DE COMPARACIÓN: Resultados 2023

AMBITO GEOGRAFICO: Local municipal

COBERTURA: Población municipal

LINEABASE: Enero 2024

Numero: NC 3

COMPORTAMIENTO DE LAS VARIABLES DURANTE EL TRIMESTRE: Octubre-Diciembre

VARIABLE	UNIDAD DE MEDIDA	OPERACION	META ANUAL	AVANCE TRIMESTRAL				AVANCE ACUMULADO			
				Programado	%	Alcanzado	%	Programado	%	Alcanzado	%
Número de parques y jardines en buen funcionamiento	Parques	Sumable	400.00	400.00	100.00	400.00	100.00	400.00	100.00	400.00	100.00
Total de parques y jardines en el municipio	Parques	Constante	400.00	400.00	100.00	400.00	100.00	400.00	100.00	400.00	100.00

COMPORTAMIENTO DEL INDICADOR

DESCRIPCION DE LA META ANUAL

parques y jardines en buen funcionamiento.

META ANUAL	TRIMESTRE: Octubre-Diciembre							
	AVANCE TRIMESTRAL				AVANCE ACUMULADO			
	Programado	Alcanzado	EF%	SEMAFORO	Programado	Alcanzado	EF%	SEMAFORO
100.00	100.00	100.00	100.00	Verde	100.00	100.00	100.00	Verde


DESCRIPCIÓN DE RESULTADOS Y JUSTIFICACIÓN EN CASO DE VARIACIÓN SUPERIOR A ±10 % RESPECTO A LO PROGRAMADO  
 Se alcanza el resultado del indicador

EVALUACION DEL INDICADOR


Satisfactoria

DEPENDENCIA GENERAL: F00 DESARROLLO URBANO Y OBRAS PUBLICAS

DEPENDENCIA AUXILIAR: 124 Obras Públicas

ELABORÓ  
  
 Ing. José Iván Rodríguez Aza



VO. BO.  
  
 Lic. Benjamin Montoya Esteva





PbRm-08b FICHA TECNICA DE SEGUIMIENTO DE INDICADORES 2024 DE GESTIÓN O ESTRATEGICO

TIPO DE FICHA: OSFEM

PILAR DE DESARROLLO / EJE TRANSVERSAL:

3 Pilar 3: Territorial

TEMA DE DESARROLLO:

Ciudades y comunidades sostenibles

PROGRAMA PRESUPUESTARIO:

02020101 Desarrollo urbano y obras públicas

PROYECTO PRESUPUESTARIO:

020201010201	Pavimentación de calles	020201010203	Guarniciones y banquetas
020201010204	Construcción y remodelación de plazas cívicas y jardines	020201010302	Rehabilitación de vialidades urbanas
020201010401	Construcción y ampliación de edificaciones urbanas	020201010402	Rehabilitación de edificaciones urbanas
020201010502	Proyectos para obras públicas		

OBJETIVO DEL PROGRAMA PRESUPUESTARIO:

Incluye las acciones para ordenar y regular el crecimiento urbano municipal vinculándolo a un desarrollo regional sustentable, replanteando los mecanismos de planeación urbana y fortaleciendo el papel del municipio en la materia como responsable de su planeación y ejecución de la obra pública que permita aumentar y mejorar las condiciones de la infraestructura urbana y vial en beneficio de los habi

DEPENDENCIA GENERAL:

F00 DESARROLLO URBANO Y OBRAS PUBLICAS

DEPENDENCIA AUXILIAR:

124 Obras Públicas

ESTRUCTURA DEL INDICADOR

NOMBRE DEL INDICADOR:

Porcentaje de obras de propuesta ciudadana dentro del programa anual.

FÓRMULA DEL CÁLCULO:

(Número de obras del programa anual propuestas por la ciudadanía/ Total de obras públicas consideradas en el programa anual) \*100

INTERPRETACIÓN:

DIMENSIÓN QUE ATIENDE:

Eficiencia

FRECUENCIA DE MEDICIÓN:

Semestral

DESCRIPCIÓN DEL FACTOR DE COMPARACIÓN:

AMBITO GEOGRAFICO:

COBERTURA:

LINEABASE

Numero: NC 2

COMPORTAMIENTO DE LAS VARIABLES DURANTE EL TRIMESTRE: Octubre-Diciembre

VARIABLE	UNIDAD DE MEDIDA	OPERACION	META ANUAL	AVANCE TRIMESTRAL				AVANCE ACUMULADO				
				Programado	%	Alcanzado	%	Programado	%	Alcanzado	%	
Número de obras del programa anual propuestas por la ciudadanía			0,00	0,00	0,00	0,00	0,00	0,00	0,00	0,00	0,00	0,00
Total de obras públicas consideradas en el programa anual			0,00	0,00	0,00	0,00	0,00	0,00	0,00	0,00	0,00	0,00

COMPORTAMIENTO DEL INDICADOR

DESCRIPCIÓN DE LA META ANUAL

META ANUAL	TRIMESTRE: Octubre-Diciembre							
	AVANCE TRIMESTRAL				AVANCE ACUMULADO			
	Programado	Alcanzado	EF%	SEMAFORO	Programado	Alcanzado	EF%	SEMAFORO
0,00	0,00	0,00	0,00		0,00	0,00	0,00	

DESCRIPCIÓN DE RESULTADOS Y JUSTIFICACIÓN EN CASO DE VARIACIÓN SUPERIOR A ±10 % RESPECTO A LO PROGRAMADO

EVALUACIÓN DEL INDICADOR

DEPENDENCIA GENERAL:

F00 DESARROLLO URBANO Y OBRAS PUBLICAS

DEPENDENCIA AUXILIAR:

124 Obras Públicas

ELABORÓ  
Ing. José Iván Rodríguez Alva

Benjamin Esteva  
Lic. Benjamin Montoya Estevez

PILAR DE DESARROLLO / EJE TRANSVERSAL:

3 Pilar 3: Territorial

TEMA DE DESARROLLO:

Ciudades y comunidades sostenibles

PROGRAMA PRESUPUESTARIO:

02020101 Desarrollo urbano y obras públicas

PROYECTO PRESUPUESTARIO:

020201010201	Pavimentación de calles	020201010203	Guarniciones y banquetas
020201010204	Construcción y remodelación de plazas cívicas y jardines	020201010302	Rehabilitación de vialidades urbanas
020201010401	Construcción y ampliación de edificaciones urbanas	020201010402	Rehabilitación de edificaciones urbanas
020201010502	Proyectos para obras públicas		

OBJETIVO DEL PROGRAMA PRESUPUESTARIO:

Incluye las acciones para ordenar y regular el crecimiento urbano municipal vinculándolo a un desarrollo regional sustentable, replanteando los mecanismos de planeación urbana y fortaleciendo el papel del municipio en la materia como responsable de su planeación y ejecución de la obra pública que permita aumentar y mejorar la condiciones de la infraestructura urbana y vial en beneficio de los habi

DEPENDENCIA GENERAL:

F00 DESARROLLO URBANO Y OBRAS PUBLICAS

DEPENDENCIA AUXILIAR:

124 Obras Públicas

ESTRUCTURA DEL INDICADOR

NOMBRE DEL INDICADOR:

Porcentaje de obras públicas encaminados a la imagen urbana

FÓRMULA DEL CÁLCULO:

(Número de obras públicas encaminadas al mejoramiento urbano municipal en el semestre actual realizadas / Total de obras programadas en el presente ejercicio fiscal encaminadas al mejoramiento urbano del semestre actual) \*100

INTERPRETACIÓN:

obras públicas encaminados a la imagen urbana

DIMENSIÓN QUE ATIENDE:

Eficiencia

FRECUENCIA DE MEDICIÓN:

Semestral

DESCRIPCIÓN DEL FACTOR DE COMPARACIÓN:

Resultados 2023

AMBITO GEOGRAFICO:

Local municipal

COBERTURA:

Poblacion municipal

LINEA BASE

Enero 2024

Numero: NC 1

COMPORTAMIENTO DE LAS VARIABLES DURANTE EL TRIMESTRE: Octubre-Diciembre

VARIABLE	UNIDAD DE MEDIDA	OPERACION	META ANUAL	AVANCE TRIMESTRAL				AVANCE ACUMULADO			
				Programado	%	Alcanzado	%	Programado	%	Alcanzado	%
Número de obras públicas encaminadas al mejoramiento urbano municipal en el semestre actual realizadas	Registros	Sumable	1.00	1.00	100.00	1.00	100.00	1.00	100.00	1.00	100.00
Total de obras programadas en el presente ejercicio fiscal encaminados al mejoramiento urbano del semestre actual	Registros	Sumable	1.00	1.00	100.00	1.00	100.00	1.00	100.00	1.00	100.00

COMPORTAMIENTO DEL INDICADOR

DESCRIPCION DE LA META ANUAL

obras públicas encaminados a la imagen urbana

META ANUAL	TRIMESTRE: Octubre-Diciembre							
	AVANCE TRIMESTRAL				AVANCE ACUMULADO			
	Programado	Alcanzado	EF%	SEMAFORO	Programado	Alcanzado	EF%	SEMAFORO
100.00	100.00	100.00	100.00	Verde	100.00	100.00	100.00	Verde

DESCRIPCIÓN DE RESULTADOS Y JUSTIFICACIÓN EN CASO DE VARIACIÓN SUPERIOR A ± 10 % RESPECTO A LO PROGRAMADO  
Se alcanza el resultado esperado

EVALUACION DEL INDICADOR

Satisfactorio

DEPENDENCIA GENERAL:

F00 DESARROLLO URBANO Y OBRAS PUBLICAS

DEPENDENCIA AUXILIAR:

124 Obras Públicas

ELABORÓ

Ing. José Iván Rodríguez Alva



VO. BO.

Lic. Benjamin Montoya Estevez



PILAR DE DESARROLLO / EJE TRANSVERSAL:

3 Pilar 3: Territorial

TEMA DE DESARROLLO:

Ciudades y comunidades sostenibles

PROGRAMA PRESUPUESTARIO:

02020101 Desarrollo urbano y obras públicas

PROYECTO PRESUPUESTARIO:

020201010201	Pavimentación de calles	020201010203	Guarniciones y banquetas
020201010204	Construcción y remodelación de plazas cívicas y Jardines	020201010302	Rehabilitación de vialidades urbanas
020201010401	Construcción y ampliación de edificaciones urbanas	020201010402	Rehabilitación de edificaciones urbanas
020201010502	Proyectos para obras públicas		

OBJETIVO DEL PROGRAMA PRESUPUESTARIO:

Incluye las acciones para ordenar y regular el crecimiento urbano municipal vinculándolo a un desarrollo regional sustentable, replanteando los mecanismos de planeación urbana y fortaleciendo el papel del municipio en la materia como responsable de su planeación y ejecución de la obra pública que permita aumentar y mejorar las condiciones de la infraestructura urbana y vial en beneficio de los habi

DEPENDENCIA GENERAL:

F00 DESARROLLO URBANO Y OBRAS PUBLICAS

DEPENDENCIA AUXILIAR:

124 Obras Públicas

ESTRUCTURA DEL INDICADOR

NOMBRE DEL INDICADOR:

Tasa de variación en el mantenimientos o ampliación de la Infraestructura urbana.

FÓRMULA DEL CÁLCULO:

$((\text{Mantenimientos o ampliación a la Infraestructura urbana en el año actual} / \text{Mantenimientos o ampliación a la Infraestructura urbana en el año anterior}) - 1) * 100$

INTERPRETACIÓN:

Tasa de variación en el mantenimientos o ampliación de la infraestructura urbana.

DIMENSIÓN QUE ATIENDE:

Eficiencia

FRECUENCIA DE MEDICIÓN:

Anual

DESCRIPCIÓN DEL FACTOR DE COMPARACIÓN:

Resultados 2023

AMBITO GEOGRAFICO:

Local municipal

COBERTURA:

Poblacion municipal

LINEA BASE

Enero 2024

Numero: NP 1

COMPORTAMIENTO DE LAS VARIABLES DURANTE EL TRIMESTRE: Octubre-Diciembre

VARIABLE	UNIDAD DE MEDIDA	OPERACION	META ANUAL	AVANCE TRIMESTRAL				AVANCE ACUMULADO			
				Programado	%	Alcanzado	%	Programado	%	Alcanzado	%
Mantenimientos o ampliación a la infraestructura urbana en el año actual	Registro	No sumable	1.00	1.00	100.00	1.00	100.00	1.00	100.00	1.00	100.00
Mantenimientos o ampliación a la infraestructura urbana en el año anterior	Registro	No sumable	1.00	1.00	100.00	1.00	100.00	1.00	100.00	1.00	100.00

COMPORTAMIENTO DEL INDICADOR

DESCRIPCION DE LA META ANUAL

Tasa de variación en el mantenimientos o ampliación de la Infraestructura urbana.

META ANUAL	TRIMESTRE: Octubre-Diciembre							
	AVANCE TRIMESTRAL				AVANCE ACUMULADO			
	Programado	Alcanzado	EF%	SEMAFORO	Programado	Alcanzado	EF%	SEMAFORO
0.00	0.00	0.00	0.00	Verde	0.00	0.00	0.00	Verde

DESCRIPCIÓN DE RESULTADOS Y JUSTIFICACIÓN EN CASO DE VARIACIÓN SUPERIOR A ± 10 % RESPECTO A LO PROGRAMADO  
Se alcanza el resultado esperado

Satisfactorio


DEPENDENCIA GENERAL:

F00 DESARROLLO URBANO Y OBRAS PUBLICAS

DEPENDENCIA AUXILIAR:


124 Obras Públicas

ELABORÓ  
Ing. José Iván Rodríguez Alva  
DIRECCIÓN GENERAL DE OBRAS PÚBLICAS



EVALUACION DEL INDICADOR

VQ. B6.  
Benjamin Esteban  
Lic. Benjamin Montoya Estevoz  
PRESIDENCIA MUNICIPAL





PILAR DE DESARROLLO / EJE TRANSVERSAL:

3 Pilar 3: Territorial

TEMA DE DESARROLLO:

Ciudades y comunidades sostenibles

PROGRAMA PRESUPUESTARIO:

02020101 Desarrollo urbano y obras públicas

PROYECTO PRESUPUESTARIO:

020201010201	Pavimentación de calles	020201010203	Guarniciones y banquetas
020201010204	Construcción y remodelación de plazas cívicas y jardines	020201010302	Rehabilitación de vialidades urbanas
020201010401	Construcción y ampliación de edificaciones urbanas	020201010402	Rehabilitación de edificaciones urbanas
020201010502	Proyectos para obras públicas		

OBJETIVO DEL PROGRAMA PRESUPUESTARIO:

Incluye las acciones para ordenar y regular el crecimiento urbano municipal vinculándolo a un desarrollo regional sustentable, replanteando los mecanismos de planeación urbana y fortaleciendo el papel del municipio en la materia como responsable de su planeación y ejecución de la obra pública que permita aumentar y mejorar la condiciones de la infraestructura urbana y vial en beneficio de los habitantes.

DEPENDENCIA GENERAL:

F00 DESARROLLO URBANO Y OBRAS PUBLICAS

DEPENDENCIA AUXILIAR:

124 Obras Públicas

**ESTRUCTURA DEL INDICADOR**

NOMBRE DEL INDICADOR:

Tasa de variación de la infraestructura urbana desarrollada.

FÓRMULA DEL CÁLCULO:

$((\text{Infraestructura urbana desarrollada en el año actual} / \text{Infraestructura urbana desarrollada en el año anterior}) - 1) * 100$

INTERPRETACIÓN:

Tasa de variación de la infraestructura urbana desarrollada.

DIMENSIÓN QUE ATIENDE:

Eficiencia

FRECUENCIA DE MEDICIÓN:

Anual

DESCRIPCIÓN DEL FACTOR DE COMPARACIÓN:

Resultados 2023

AMBITO GEOGRAFICO:

Local municipal

COBERTURA:

Población municipal

LINEA BASE

Enero 2024

Numero: NF 1

**COMPORTAMIENTO DE LAS VARIABLES DURANTE EL TRIMESTRE: Octubre-Diciembre**

VARIABLE	UNIDAD DE MEDIDA	OPERACION	META ANUAL	AVANCE TRIMESTRAL				AVANCE ACUMULADO			
				Programado	%	Alcanzado	%	Programado	%	Alcanzado	%
Infraestructura urbana nueva desarrollada en el año actual	Registro	No sumable	1,00	1,00	100,00	1,00	100,00	1,00	100,00	1,00	100,00
Infraestructura urbana desarrollada en el año anterior	Registro	No sumable	1,00	1,00	100,00	1,00	100,00	1,00	100,00	1,00	100,00

**COMPORTAMIENTO DEL INDICADOR**

**DESCRIPCION DE LA META ANUAL**

Tasa de variación de la Infraestructura urbana desarrollada.

META ANUAL	TRIMESTRE: Octubre-Diciembre							
	AVANCE TRIMESTRAL				AVANCE ACUMULADO			
	Programado	Alcanzado	EF%	SEMAFORO	Programado	Alcanzado	EF%	SEMAFORO
0,00	0,00	0,00	0,00	Verde	0,00	0,00	0,00	Verde

DESCRIPCIÓN DE RESULTADOS Y JUSTIFICACIÓN EN CASO DE VARIACIÓN SUPERIOR A ±10 % RESPECTO A LO PROGRAMADO  
Se logró el resultado

Satisfactorio

DEPENDENCIA GENERAL:


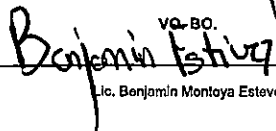
F00 DESARROLLO URBANO Y OBRAS PUBLICAS

DEPENDENCIA AUXILIAR:

124 Obras Públicas

ELABORÓ  
  
Ing. José Iván Rodríguez Alva  
  
DIRECCIÓN GENERAL DE OBRAS PÚBLICAS

**EVALUACION DEL INDICADOR**

  
VQ-BO.  
  
Lic. Benjamín Montoya Estevez  
PRESIDENCIA MUNICIPAL  
DIRECCIÓN GENERAL DE PLANEACIÓN, INNOVACIÓN Y SIMPLIFICACIÓN  
UNIDAD DE INFORMACIÓN, PLANEACIÓN, PRESUPUESTACIÓN Y EVALUACIÓN

**PILAR DE DESARROLLO / EJE TRANSVERSAL:** 3 Pilar 3: Territorial  
**TEMA DE DESARROLLO:** Energía asequible y no contaminante  
**PROGRAMA PRESUPUESTARIO:** 02020401 Alumbrado público  
**PROYECTO PRESUPUESTARIO:** 020204010201 Alumbrado público  
**OBJETIVO DEL PROGRAMA PRESUPUESTARIO:** Contiene el conjunto de acciones encaminadas a otorgar a la población del municipio el servicio de iluminación de las vías, parques y espacios de libre circulación con el propósito de proporcionar una visibilidad adecuada para el desarrollo de las actividades.  
**DEPENDENCIA GENERAL:** F00 DESARROLLO URBANO Y OBRAS PUBLICAS  
**DEPENDENCIA AUXILIAR:** 124 Obras Públicas, 127 Alumbrado Público

**ESTRUCTURA DEL INDICADOR**

**NOMBRE DEL INDICADOR:** Porcentaje en la sustitución de las luminarias de alumbrado público municipal.  
**FÓRMULA DEL CÁLCULO:** (Sustitución efectuada de luminarias de alumbrado público por luminarias ahorradoras/Total de luminarias de alumbrado público municipal)\*100  
**INTERPRETACIÓN:** sustitución de las luminarias de alumbrado público municipal.  
**DIMENSIÓN QUE ATIENDE:** Eficiencia **FRECUENCIA DE MEDICIÓN:** Trimestral  
**DESCRIPCIÓN DEL FACTOR DE COMPARACIÓN:** resultados 2023  
**AMBITO GEOGRAFICO:** Local municipal  
**COBERTURA:** Poblacion municipal  
**LINEA BASE:** enero 2024  
**Numero:** NA 2.5

**COMPORTAMIENTO DE LAS VARIABLES DURANTE EL TRIMESTRE: Octubre-Diciembre**

VARIABLE	UNIDAD DE MEDIDA	OPERACION	META ANUAL	AVANCE TRIMESTRAL				AVANCE ACUMULADO			
				Programado	%	Alcanzado	%	Programado	%	Alcanzado	%
Sustitución efectuada de luminarias de alumbrado público por luminarias ahorradoras	Luminarias	Sumable	2,000.00	300.00	15.00	103.00	34.33	2,000.00	100.00	746.00	37.30
Total de luminarias de alumbrado público municipal	Luminarias	Valor actual	68,000.00	68,000.00	100.00	68,000.00	100.00	68,000.00	100.00	68,000.00	100.00

**COMPORTAMIENTO DEL INDICADOR**

**DESCRIPCION DE LA META ANUAL**

sustitución de las luminarias de alumbrado público municipal.

META ANUAL	TRIMESTRE: Octubre-Diciembre							
	AVANCE TRIMESTRAL				AVANCE ACUMULADO			
	Programado	Alcanzado	EF%	SEMAFORO	Programado	Alcanzado	EF%	SEMAFORO
2.94	0.44	0.15	34.09	Amarillo	2.94	1.10	37.41	Amarillo

**DESCRIPCIÓN DE RESULTADOS Y JUSTIFICACIÓN EN CASO DE VARIACIÓN SUPERIOR A ±10 % RESPECTO A LO PROGRAMADO**  
 se logra alcanzar el resultado del indicador


**EVALUACION DEL INDICADOR**


**Satisfactorio**  
**DEPENDENCIA GENERAL:** F00 DESARROLLO URBANO Y OBRAS PUBLICAS  
**DEPENDENCIA AUXILIAR:** 124 Obras Públicas, 127 Alumbrado Público

ELABORO  
  
 Ing. José Iván Rodríguez Alva



**MEJOR GOBIERNO**  
TECNOLOGÍA DEL 2024  
DIRECCIÓN GENERAL DE OBRAS PUBLICAS

VO. BO.  
  
 Lic. Benjamín Montoya Estévez



**MEJOR GOBIERNO**  
TECNOLOGÍA DEL 2024  
PRESIDENCIA MUNICIPAL  
DIRECCIÓN GENERAL DE PLANEACIÓN  
INNOVACIÓN Y EMPLEO  
DIRECCIÓN GENERAL DE REGISTRO Y CATASTRO  
DIRECCIÓN GENERAL DE REGISTRO Y EVALUACIÓN

PILAR DE DESARROLLO / EJE TRANSVERSAL: 3 Pilar 3; Territorial  
 TEMA DE DESARROLLO: Energía esequible y no contaminante  
 PROGRAMA PRESUPUESTARIO: 02020401 Alumbrado público  
 PROYECTO PRESUPUESTARIO: 020204010201 Alumbrado público  
 OBJETIVO DEL PROGRAMA PRESUPUESTARIO: Contiene el conjunto de acciones encaminadas a otorgar a la población del municipio el servicio de iluminación de las vías, parques y espacios de libre circulación con el propósito de proporcionar una visibilidad adecuada para el desarrollo de las actividades.  
 DEPENDENCIA GENERAL: F00 DESARROLLO URBANO Y OBRAS PUBLICAS  
 DEPENDENCIA AUXILIAR: 124 Obras Públicas, 127 Alumbrado Público

**ESTRUCTURA DEL INDICADOR**

NOMBRE DEL INDICADOR: Porcentaje de cumplimiento de puntos de bases para licitación para la sustitución de luminarias  
 FÓRMULA DEL CÁLCULO:  $(\text{Cumplimiento de los puntos de las bases de licitación para la sustitución de luminarias de alumbrado público} / \text{Total de puntos de bases de licitación para la sustitución de luminarias de alumbrado público}) * 100$   
 INTERPRETACIÓN:  
 DIMENSIÓN QUE ATIENDE: Eficiencia FRECUENCIA DE MEDICIÓN: Trimestral  
 DESCRIPCIÓN DEL FACTOR DE COMPARACIÓN:  
 AMBITO GEOGRAFICO:  
 COBERTURA:  
 LINEA BASE  
 Numero: NA 2.4

**COMPORTAMIENTO DE LAS VARIABLES DURANTE EL TRIMESTRE: Octubre-Diciembre**

VARIABLE	UNIDAD DE MEDIDA	OPERACION	META ANUAL	AVANCE TRIMESTRAL				AVANCE ACUMULADO			
				Programado	%	Alcanzado	%	Programado	%	Alcanzado	%
Cumplimiento de los puntos de las bases de licitación para la sustitución de luminarias de alumbrado público			0.00	0.00	0.00	0.00	0.00	0.00	0.00	0.00	0.00
Total de puntos de bases de licitación para la sustitución de luminarias de alumbrado público			0.00	0.00	0.00	0.00	0.00	0.00	0.00	0.00	0.00

**COMPORTAMIENTO DEL INDICADOR**

**DESCRIPCION DE LA META ANUAL**

META ANUAL	TRIMESTRE: Octubre-Diciembre							
	AVANCE TRIMESTRAL				AVANCE ACUMULADO			
	Programado	Alcanzado	EF%	SEMAFORO	Programado	Alcanzado	EF%	SEMAFORO
0.00	0.00	0.00	0.00		0.00	0.00	0.00	

DESCRIPCIÓN DE RESULTADOS Y JUSTIFICACIÓN EN CASO DE VARIACIÓN SUPERIOR A ± 10 % RESPECTO A LO PROGRAMADO

**EVALUACION DEL INDICADOR**

DEPENDENCIA GENERAL: F00 DESARROLLO URBANO Y OBRAS PUBLICAS  
 DEPENDENCIA AUXILIAR: 124 Obras Públicas, 127 Alumbrado Público

ELABORÓ  
  
 Ing. José Iván Rodríguez Salva  
  
 DIRECCIÓN GENERAL DE OBRAS PUBLICAS

VQ. BO.  
  
 Lic. Benjamin Montoya Estevez  
  
 PRESIDENCIA MUNICIPAL  
 DIRECCIÓN GENERAL DE PLANEACIÓN, INNOVACIÓN Y EMPLEO  
 UNIDAD DE INFORMACIÓN, PLANEACIÓN PRESUPUESTARIA Y EVALUACIÓN

**PILAR DE DESARROLLO / EJE TRANSVERSAL:** 3 Pilar 3: Territorial  
**TEMA DE DESARROLLO:** Energía asequible y no contaminante  
**PROGRAMA PRESUPUESTARIO:** 02020401 Alumbrado público  
**PROYECTO PRESUPUESTARIO:** 020204010201 Alumbrado público  
**OBJETIVO DEL PROGRAMA PRESUPUESTARIO:** Contiene el conjunto de acciones encaminadas a otorgar a la población del municipio el servicio de iluminación de las vías, parques y espacios de libre circulación con el propósito de proporcionar una visibilidad adecuada para el desarrollo de las actividades.  
**DEPENDENCIA GENERAL:** F00 DESARROLLO URBANO Y OBRAS PUBLICAS  
**DEPENDENCIA AUXILIAR:** 124 Obras Públicas, 127 Alumbrado Público

**ESTRUCTURA DEL INDICADOR**

**NOMBRE DEL INDICADOR:** Porcentaje de convenios celebrados con la CONUEE y la CFE para la sustitución de las luminarias.  
**FÓRMULA DEL CÁLCULO:** (Convenios celebrados con la CONUEE y la CFE para la sustitución de luminarias / Convenios programados a celebrar con la CONUEE y la CFE para la sustitución de las luminarias) \* 100  
**INTERPRETACIÓN:** convenios celebrados con la CONUEE y la CFE para la sustitución de las luminarias.  
**DIMENSIÓN QUE ATIENDE:** Eficiencia **FRECUENCIA DE MEDICIÓN:** Trimestral  
**DESCRIPCIÓN DEL FACTOR DE COMPARACIÓN:** resultados 2023  
**AMBITO GEOGRAFICO:** Local municipal  
**COBERTURA:** Población municipal  
**LINEA BASE:** enero 2024  
**Numero:** NA 2.3

**COMPORTAMIENTO DE LAS VARIABLES DURANTE EL TRIMESTRE: Octubre-Diciembre**

VARIABLE	UNIDAD DE MEDIDA	OPERACION	META ANUAL	AVANCE TRIMESTRAL				AVANCE ACUMULADO			
				Programado	%	Alcanzado	%	Programado	%	Alcanzado	%
Convenios celebrados con la CONUEE y la CFE para la sustitución de luminarias	Convenios	Sumable	2.00	1.00	50.00	0.00	0.00	2.00	100.00	0.00	0.00
Convenios programados a celebrar con la CONUEE y la CFE para la sustitución de las luminarias	Convenios	Sumable	2.00	1.00	50.00	0.00	0.00	2.00	100.00	0.00	0.00

**COMPORTAMIENTO DEL INDICADOR**

**DESCRIPCION DE LA META ANUAL**

convenios celebrados con la CONUEE y la CFE para la sustitución de las luminarias.



META ANUAL	TRIMESTRE: Octubre-Diciembre							
	AVANCE TRIMESTRAL				AVANCE ACUMULADO			
	Programado	Alcanzado	EF%	SEMAFORO	Programado	Alcanzado	EF%	SEMAFORO
100.00	100.00	0.00	0.00		100.00	0.00	0.00	

DESCRIPCIÓN DE RESULTADOS Y JUSTIFICACIÓN EN CASO DE VARIACIÓN SUPERIOR A ± 10 % RESPECTO A LO PROGRAMADO  
 No se alcanza el resultado

**EVALUACION DEL INDICADOR**

Crítica

**DEPENDENCIA GENERAL:** F00 DESARROLLO URBANO Y OBRAS PUBLICAS  
**DEPENDENCIA AUXILIAR:** 124 Obras Públicas, 127 Alumbrado Público

ELABORÓ  
  
 Ing. José Juan Rodríguez Alva  
  
 DIRECCIÓN GENERAL DE OBRAS PÚBLICAS

VO. BO.  
  
 Benjamin Montoya Estevez  
  
 PRESIDENCIA MUNICIPAL  
 TCC MAG 2023-2024  
 DIRECCIÓN GENERAL DE PLANEACIÓN, INNOVACIÓN Y EMPLEO  
 DIVISIÓN DE INVESTIGACIÓN Y EVALUACIÓN  
 PLANEACIÓN, MONITOREO Y EVALUACIÓN

**PILAR DE DESARROLLO / EJE TRANSVERSAL:** 3 Pilar 3; Territorial  
**TEMA DE DESARROLLO:** Energía asequible y no contaminante  
**PROGRAMA PRESUPUESTARIO:** 02020401 Alumbrado público  
**PROYECTO PRESUPUESTARIO:** 020204010201 Alumbrado público  
**OBJETIVO DEL PROGRAMA PRESUPUESTARIO:** Contiene el conjunto de acciones encaminadas a otorgar a la población del municipio el servicio de iluminación de las vías, parques y espacios de libre circulación con el propósito de proporcionar una visibilidad adecuada para el desarrollo de las actividades.  
**DEPENDENCIA GENERAL:** F00 DESARROLLO URBANO Y OBRAS PUBLICAS  
**DEPENDENCIA AUXILIAR:** 124 Obras Públicas, 127 Alumbrado Público

**ESTRUCTURA DEL INDICADOR**

**NOMBRE DEL INDICADOR:** Porcentaje de recomendaciones atendidas contenidas en el dictamen técnico de la CONUEE.  
**FÓRMULA DEL CÁLCULO:** (Recomendaciones atendidas contenidas en el dictamen técnico de la CONUEE/Total de recomendaciones contenidas en el dictamen técnico de la CONUEE)\*100  
**INTERPRETACIÓN:** recomendaciones atendidas contenidas en el dictamen técnico de la CONUEE.  
**DIMENSIÓN QUE ATIENDE:** Eficiencia **FRECUENCIA DE MEDICIÓN:** Trimestral  
**DESCRIPCIÓN DEL FACTOR DE COMPARACIÓN:** resultados 2023  
**AMBITO GEOGRAFICO:**  
**COBERTURA:**  
**LINEA BASE:** enero 2024  
**Numero:** NA 2.2

**COMPORTAMIENTO DE LAS VARIABLES DURANTE EL TRIMESTRE: Octubre-Diciembre**

VARIABLE	UNIDAD DE MEDIDA	OPERACION	META ANUAL	AVANCE TRIMESTRAL				AVANCE ACUMULADO			
				Programado	%	Alcanzado	%	Programado	%	Alcanzado	%
Recomendaciones atendidas contenidas en el dictamen técnico de la CONUEE			0.00	0.00	0.00	0.00	0.00	0.00	0.00	0.00	0.00
Total de recomendaciones contenidas en el dictamen técnico de la CONUEE			0.00	0.00	0.00	0.00	0.00	0.00	0.00	0.00	0.00

**COMPORTAMIENTO DEL INDICADOR**

**DESCRIPCION DE LA META ANUAL**


recomendaciones atendidas contenidas en el dictamen técnico de la CONUEE.


META ANUAL	TRIMESTRE: Octubre-Diciembre							
	AVANCE TRIMESTRAL				AVANCE ACUMULADO			
	Programado	Alcanzado	EF%	SEMAFORO	Programado	Alcanzado	EF%	SEMAFORO
0.00	0.00	0.00	0.00		0.00	0.00	0.00	


DESCRIPCIÓN DE RESULTADOS Y JUSTIFICACIÓN EN CASO DE VARIACIÓN SUPERIOR A ± 10 % RESPECTO A LO PROGRAMADO


**EVALUACION DEL INDICADOR**

**DEPENDENCIA GENERAL:** F00 DESARROLLO URBANO Y OBRAS PUBLICAS  
**DEPENDENCIA AUXILIAR:** 124 Obras Públicas, 127 Alumbrado Público

ELABORÓ  
  
 Ing. José Iván Rodríguez Alva



VO. BO.  
  
 Lic. Benjamín Montoya Estevo



**PILAR DE DESARROLLO / EJE TRANSVERSAL:** 3 Pilar 3: Territorial  
**TEMA DE DESARROLLO:** Energía asequible y no contaminante  
**PROGRAMA PRESUPUESTARIO:** 02020401 Alumbrado público  
**PROYECTO PRESUPUESTARIO:** 020204010201 Alumbrado público  
**OBJETIVO DEL PROGRAMA PRESUPUESTARIO:** Contiene el conjunto de acciones encaminadas a otorgar a la población del municipio el servicio de iluminación de las vías, parques y espacios de libre circulación con el propósito de proporcionar una visibilidad adecuada para el desarrollo de las actividades.  
**DEPENDENCIA GENERAL:** F00 DESARROLLO URBANO Y OBRAS PUBLICAS  
**DEPENDENCIA AUXILIAR:** 124 Obras Públicas, 127 Alumbrado Público

**ESTRUCTURA DEL INDICADOR**

**NOMBRE DEL INDICADOR:** Porcentaje de proyectos elaborados para la sustitución de las luminarias.  
**FÓRMULA DEL CÁLCULO:**  $(\text{Proyectos para la sustitución de las luminarias de alumbrado público municipal elaborados} / \text{Proyectos para la sustitución de las luminarias de alumbrado público municipal programados}) * 100$   
**INTERPRETACIÓN:** proyectos elaborados para la sustitución de las luminarias.  
**DIMENSIÓN QUE ATIENDE:** Eficiencia **FRECUENCIA DE MEDICIÓN:** Trimestral  
**DESCRIPCIÓN DEL FACTOR DE COMPARACIÓN:** resultados 2023  
**AMBITO GEOGRAFICO:** Local municipal  
**COBERTURA:** Poblacion municipal  
**LINEABASE:** enero 2024  
**Numero:** NA 2.1

**COMPORTAMIENTO DE LAS VARIABLES DURANTE EL TRIMESTRE: Octubre-Diciembre**

VARIABLE	UNIDAD DE MEDIDA	OPERACION	META ANUAL	AVANCE TRIMESTRAL				AVANCE ACUMULADO			
				Programado	%	Alcanzado	%	Programado	%	Alcanzado	%
Proyectos para la sustitución de las luminarias de alumbrado público municipal elaborados	Proyectos	Sumable	40.00	10.00	25.00	6.00	60.00	40.00	100.00	35.00	87.50
Proyectos para la sustitución de las luminarias de alumbrado público municipal programados	Proyectos	Sumable	40.00	10.00	25.00	10.00	100.00	40.00	100.00	40.00	100.00

**COMPORTAMIENTO DEL INDICADOR**

**DESCRIPCION DE LA META ANUAL**

proyectos elaborados para la sustitución de las luminarias.

META ANUAL	TRIMESTRE: Octubre-Diciembre							
	AVANCE TRIMESTRAL				AVANCE ACUMULADO			
	Programado	Alcanzado	EF%	SEMAFORO	Programado	Alcanzado	EF%	SEMAFORO
100.00	100.00	60.00	60.00	Amarillo	100.00	87.50	87.50	Amarillo

**DESCRIPCIÓN DE RESULTADOS Y JUSTIFICACIÓN EN CASO DE VARIACIÓN SUPERIOR A ± 10 % RESPECTO A LO PROGRAMADO**  
 No alcanza el resultado esperado del indicador

**EVALUACION DEL INDICADOR**

Satisfactoria

**DEPENDENCIA GENERAL:** F00 DESARROLLO URBANO Y OBRAS PUBLICAS  
**DEPENDENCIA AUXILIAR:** 124 Obras Públicas, 127 Alumbrado Público

ELABORÓ  
  
 Ing. José Ben Rodríguez Aiva



VO. BO.  
  
 Lic. Benjamin Montoya Estovez



**PILAR DE DESARROLLO / EJE TRANSVERSAL:** 3 Pilar 3: Territorial  
**TEMA DE DESARROLLO:** Energía asequible y no contaminante  
**PROGRAMA PRESUPUESTARIO:** 02020401 Alumbrado público  
**PROYECTO PRESUPUESTARIO:** 020204010201 Alumbrado público  
**OBJETIVO DEL PROGRAMA PRESUPUESTARIO:** Contiene el conjunto de acciones encaminadas a otorgar a la población del municipio el servicio de iluminación de las vías, parques y espacios de libre circulación con el propósito de proporcionar una visibilidad adecuada para el desarrollo de las actividades.  
**DEPENDENCIA GENERAL:** F00 DESARROLLO URBANO Y OBRAS PUBLICAS  
**DEPENDENCIA AUXILIAR:** 124 Obras Públicas,127 Alumbrado Público

**ESTRUCTURA DEL INDICADOR**

**NOMBRE DEL INDICADOR:** Porcentaje de mantenimientos al sistema de alumbrado público municipal realizados.  
**FÓRMULA DEL CÁLCULO:** (Actividades realizadas para el mantenimiento al sistema de alumbrado público municipal/Acciones programadas para el mantenimiento al sistema de alumbrado público municipal)\*100  
**INTERPRETACIÓN:** Porcentaje de mantenimientos al sistema de alumbrado público municipal realizados.  
**DIMENSIÓN QUE ATIENDE:** Eficiencia **FRECUENCIA DE MEDICIÓN:** Trimestral  
**DESCRIPCIÓN DEL FACTOR DE COMPARACIÓN:** resultados 2023  
**AMBITO GEOGRAFICO:** Local municipal  
**COBERTURA:** Población municipal  
**LÍNEA BASE:** enero 2024  
**Numero:** NA 1.3

**COMPORTAMIENTO DE LAS VARIABLES DURANTE EL TRIMESTRE: Octubre-Diciembre**

VARIABLE	UNIDAD DE MEDIDA	OPERACION	META ANUAL	AVANCE TRIMESTRAL				AVANCE ACUMULADO			
				Programado	%	Alcanzado	%	Programado	%	Alcanzado	%
Actividades realizadas para el mantenimiento al sistema de alumbrado público municipal	Mantenimientos	Sumable	10,000.00	2,500.00	25.00	2,336.00	93.44	10,000.00	100.00	10,000.00	100.00
Acciones programadas para el mantenimiento al sistema de alumbrado público municipal	Mantenimientos	Sumable	10,000.00	2,500.00	25.00	2,500.00	100.00	10,000.00	100.00	10,000.00	100.00

**COMPORTAMIENTO DEL INDICADOR**

**DESCRIPCION DE LA META ANUAL**

mantenimientos al sistema de alumbrado público municipal realizados.

META ANUAL	TRIMESTRE: Octubre-Diciembre							
	AVANCE TRIMESTRAL				AVANCE ACUMULADO			
	Programado	Alcanzado	EF%	SEMAFORO	Programado	Alcanzado	EF%	SEMAFORO
100.00	100.00	93.44	93.44	Verde	100.00	100.00	100.00	Verde

**DESCRIPCIÓN DE RESULTADOS Y JUSTIFICACIÓN EN CASO DE VARIACIÓN SUPERIOR A ± 10 % RESPECTO A LO PROGRAMADO**  
 Se coloca el semáforo en color verde debido al resultado alcanzado del indicador

**EVALUACION DEL INDICADOR**

Satisfactorio

**DEPENDENCIA GENERAL:** F00 DESARROLLO URBANO Y OBRAS PUBLICAS  
**DEPENDENCIA AUXILIAR:** 124 Obras Públicas,127 Alumbrado Público

**ELABORADO**  
 Ing. José Iván Rodríguez Alva




**VO. BO.**  
 Lic. Benjamin Montoya Estevez






PbRm-08b FICHA TÉCNICA DE SEGUIMIENTO DE INDICADORES 2024 DE GESTIÓN O ESTRATEGICO

TIPO DE FICHA: OSFEM

**PILAR DE DESARROLLO / EJE TRANSVERSAL:** 3 Pílar 3: Territorial  
**TEMA DE DESARROLLO:** Energía asequible y no contaminante  
**PROGRAMA PRESUPUESTARIO:** 02020401 Alumbrado público  
**PROYECTO PRESUPUESTARIO:** 020204010201 Alumbrado público  
**OBJETIVO DEL PROGRAMA PRESUPUESTARIO:** Contiene el conjunto de acciones encaminadas a otorgar a la población del municipio el servicio de iluminación de las vías, parques y espacios de libre circulación con el propósito de proporcionar una visibilidad adecuada para el desarrollo de las actividades.  
**DEPENDENCIA GENERAL:** F00 DESARROLLO URBANO Y OBRAS PUBLICAS  
**DEPENDENCIA AUXILIAR:** 124 Obras Públicas, 127 Alumbrado Público

**ESTRUCTURA DEL INDICADOR**

**NOMBRE DEL INDICADOR:** Porcentaje de insumos para mantenimiento al sistema de alumbrado público municipal recibidos.  
**FÓRMULA DEL CÁLCULO:**  $(\text{Insumos recibidos para el mantenimiento al sistema de alumbrado público municipal} / \text{Total de insumos gestionados para otorgar el mantenimiento al sistema de alumbrado público municipal}) * 100$   
**INTERPRETACIÓN:** Insumos para mantenimiento al sistema de alumbrado público municipal recibidos.  
**DIMENSIÓN QUE ATIENDE:** Eficiencia **FRECUENCIA DE MEDICIÓN:** Trimestral  
**DESCRIPCIÓN DEL FACTOR DE COMPARACIÓN:** resultados 2023  
**AMBITO GEOGRAFICO:** Local municipal  
**COBERTURA:** Población municipal  
**LINEABASE:** enero 2024  
**Numero:** NA 1.2

**COMPORTAMIENTO DE LAS VARIABLES DURANTE EL TRIMESTRE: Octubre-Diciembre**

VARIABLE	UNIDAD DE MEDIDA	OPERACION	META ANUAL	AVANCE TRIMESTRAL				AVANCE ACUMULADO			
				Programado	%	Alcanzado	%	Programado	%	Alcanzado	%
Insumos recibidos para el mantenimiento al sistema de alumbrado público municipal	Insumos	Sumable	20,000.00	5,000.00	25.00	0.00	0.00	20,000.00	100.00	29,163.00	145.82
Total de insumos gestionados para otorgar el mantenimiento al sistema de alumbrado público municipal	Insumos	Sumable	20,000.00	5,000.00	25.00	0.00	0.00	20,000.00	100.00	15,000.00	75.00

**COMPORTAMIENTO DEL INDICADOR**

**DESCRIPCION DE LA META ANUAL**

Insumos para mantenimiento al sistema de alumbrado público municipal recibidos.

META ANUAL	TRIMESTRE: Octubre-Diciembre							
	AVANCE TRIMESTRAL				AVANCE ACUMULADO			
	Programado	Alcanzado	EF%	SEMAFORO	Programado	Alcanzado	EF%	SEMAFORO
100.00	100.00	0.00	0.00	Rojo	100.00	194.42	194.42	Rojo

**DESCRIPCION DE RESULTADOS Y JUSTIFICACION EN CASO DE VARIACION SUPERIOR A ± 10 % RESPECTO A LO PROGRAMADO**  
 Para este trimestre no se logra alcanzar el resultado esperado del indicador.

**EVALUACION DEL INDICADOR**

**Crítico**  
**DEPENDENCIA GENERAL:** F00 DESARROLLO URBANO Y OBRAS PUBLICAS  
**DEPENDENCIA AUXILIAR:** 124 Obras Públicas, 127 Alumbrado Público

ELABORÓ

Ing. José Iván Rodríguez Aya



V. B. O.  
 Lic. Benjamín Montoya Estrella





PILAR DE DESARROLLO / EJE TRANSVERSAL: 3 Pilar 3; Territorial  
 TEMA DE DESARROLLO: Energía asequible y no contaminante  
 PROGRAMA PRESUPUESTARIO: 02020401 Alumbrado público  
 PROYECTO PRESUPUESTARIO: 020204010201 Alumbrado público  
 OBJETIVO DEL PROGRAMA PRESUPUESTARIO: Contiene el conjunto de acciones encaminadas a otorgar a la población del municipio el servicio de iluminación de las vías, parques y espacios de libre circulación con el propósito de proporcionar una visibilidad adecuada para el desarrollo de las actividades.  
 DEPENDENCIA GENERAL: F00 DESARROLLO URBANO Y OBRAS PUBLICAS  
 DEPENDENCIA AUXILIAR: 124 Obras Públicas, 127 Alumbrado Público

**ESTRUCTURA DEL INDICADOR**

NOMBRE DEL INDICADOR: Porcentaje de fallas del sistema de alumbrado público municipal atendidas.  
 FÓRMULA DEL CÁLCULO: (Fallas del sistema de alumbrado público municipal atendidas/fallas gestionadas y detectadas en el sistema de alumbrado público municipal)\*100  
 INTERPRETACIÓN: fallas del sistema de alumbrado público municipal atendidas.  
 DIMENSIÓN QUE ATIENDE: Eficiencia  
 FRECUENCIA DE MEDICIÓN: Trimestral  
 DESCRIPCIÓN DEL FACTOR DE COMPARACIÓN: resultados 2023  
 AMBITO GEOGRAFICO: Local municipal  
 COBERTURA: Población municipal  
 LINEA BASE: enero 2024  
 Numero: NA 1.1

**COMPORTAMIENTO DE LAS VARIABLES DURANTE EL TRIMESTRE: Octubre-Diciembre**

VARIABLE	UNIDAD DE MEDIDA	OPERACION	META ANUAL	AVANCE TRIMESTRAL				AVANCE ACUMULADO			
				Programado	%	Alcanzado	%	Programado	%	Alcanzado	%
Fallas del sistema de alumbrado público municipal atendidas.	Fallas	Sumable	6,000.00	1,500.00	25.00	1,282.00	85.47	6,000.00	100.00	5,230.00	87.17
Fallas gestionadas y detectadas en el sistema de alumbrado público municipal.	Fallas	Sumable	6,000.00	1,500.00	25.00	1,500.00	100.00	6,000.00	100.00	6,000.00	100.00

**COMPORTAMIENTO DEL INDICADOR**

**DESCRIPCION DE LA META ANUAL**

fallas del sistema de alumbrado público municipal atendidas.

META ANUAL	TRIMESTRE: Octubre-Diciembre							
	AVANCE TRIMESTRAL				AVANCE ACUMULADO			
	Programado	Alcanzado	EF%	SEMAFORO	Programado	Alcanzado	EF%	SEMAFORO
100.00	100.00	85.47	85.47	Amarillo	100.00	87.17	87.17	Amarillo

DESCRIPCIÓN DE RESULTADOS Y JUSTIFICACIÓN EN CASO DE VARIACIÓN SUPERIOR A ± 10 % RESPECTO A LO PROGRAMADO  
 Se logra dar el resultado

**EVALUACION DEL INDICADOR**

Satisfactorio

DEPENDENCIA GENERAL: F00 DESARROLLO URBANO Y OBRAS PUBLICAS  
 DEPENDENCIA AUXILIAR: 124 Obras Públicas, 127 Alumbrado Público

EDABORO  
 Ing. José Iván Rodríguez Alva



Vo. Bo.  
 Lic. Benjamin Montoya Estevez



**PILAR DE DESARROLLO / EJE TRANSVERSAL:** 3 Pilar 3: Territorial  
**TEMA DE DESARROLLO:** Energía asequible y no contaminante  
**PROGRAMA PRESUPUESTARIO:** 02020401 Alumbrado público  
**PROYECTO PRESUPUESTARIO:** 020204010201 Alumbrado público  
**OBJETIVO DEL PROGRAMA PRESUPUESTARIO:** Contiene el conjunto de acciones encaminadas a otorgar a la población del municipio el servicio de iluminación de las vías, parques y espacios de libre circulación con el propósito de proporcionar una visibilidad adecuada para el desarrollo de las actividades.  
**DEPENDENCIA GENERAL:** F00 DESARROLLO URBANO Y OBRAS PUBLICAS  
**DEPENDENCIA AUXILIAR:** 124 Obras Públicas,127 Alumbrado Público

**ESTRUCTURA DEL INDICADOR**

**NOMBRE DEL INDICADOR:** Porcentaje en la instalación del sistema de luminarias ahorradoras de energía eléctrica en el alumbrado público.  
**FÓRMULA DEL CÁLCULO:** (Instalación realizada de luminarias ahorradoras de energía eléctrica para el alumbrado público/Total de luminarias ahorradoras de energía eléctrica para el alumbrado público programadas a instalar)\*100  
**INTERPRETACIÓN:** instalación del sistema de luminarias ahorradoras de energía eléctrica en el alumbrado público.  
**DIMENSIÓN QUE ATIENDE:** Eficiencia **FRECUENCIA DE MEDICIÓN:** Semestral  
**DESCRIPCIÓN DEL FACTOR DE COMPARACIÓN:** resultados 2023  
**AMBITO GEOGRAFICO:** Local municipal  
**COBERTURA:** Población municipal  
**LÍNEA BASE:** enero 2024  
**Numero:** NC 2

**COMPORTAMIENTO DE LAS VARIABLES DURANTE EL TRIMESTRE: Octubre-Diciembre**

VARIABLE	UNIDAD DE MEDIDA	OPERACION	META ANUAL	AVANCE TRIMESTRAL				AVANCE ACUMULADO			
				Programado	%	Alcanzado	%	Programado	%	Alcanzado	%
Instalación realizada de luminarias ahorradoras de energía eléctrica para el alumbrado público	Luminarias	Constante	3,000.00	3,000.00	100.00	3,000.00	100.00	3,000.00	100.00	3,000.00	100.00
Total de luminarias ahorradoras de energía eléctrica para el alumbrado público programadas a instalar	Luminarias	Constante	3,000.00	3,000.00	100.00	3,000.00	100.00	3,000.00	100.00	3,000.00	100.00

**COMPORTAMIENTO DEL INDICADOR**

**DESCRIPCIÓN DE LA META ANUAL**



META ANUAL	TRIMESTRE: Octubre-Diciembre							
	AVANCE TRIMESTRAL				AVANCE ACUMULADO			
	Programado	Alcanzado	EF%	SEMAFORO	Programado	Alcanzado	EF%	SEMAFORO
100.00	100.00	100.00	100.00	Verde	100.00	100.00	100.00	Verde

**DESCRIPCIÓN DE RESULTADOS Y JUSTIFICACIÓN EN CASO DE VARIACIÓN SUPERIOR A ± 10 % RESPECTO A LO PROGRAMADO**  
 La programación se realizó de manera adecuada

**EVALUACION DEL INDICADOR**

**Satisfactoria**  
**DEPENDENCIA GENERAL:** F00 DESARROLLO URBANO Y OBRAS PUBLICAS  
**DEPENDENCIA AUXILIAR:** 124 Obras Públicas,127 Alumbrado Público

ELABORÓ  
  
 Ing. José Juan Rodríguez Alva  
  
 DIRECCIÓN GENERAL DE OBRAS PÚBLICAS

  
 Lic. Benjamin Montoya Estevez  
  
 PRESIDENCIA MUNICIPAL  
 DIRECCIÓN GENERAL DE PLANEACIÓN, INNOVACIÓN Y SIMPLIFICACIÓN  
 UNIDAD DE INFORMACIÓN, PUBLICACIÓN, PRESUPUESTACIÓN Y EVALUACIÓN

PILAR DE DESARROLLO / EJE TRANSVERSAL: 3 Pilar 3: Territorial  
 TEMA DE DESARROLLO: Energía asequible y no contaminante  
 PROGRAMA PRESUPUESTARIO: 02020401 Alumbrado público  
 PROYECTO PRESUPUESTARIO: 020204010201 Alumbrado público  
 OBJETIVO DEL PROGRAMA PRESUPUESTARIO: Contiene el conjunto de acciones encaminadas a otorgar a la población del municipio el servicio de iluminación de las vías, parques y espacios de libre circulación con el propósito de proporcionar una visibilidad adecuada para el desarrollo de las actividades.  
 DEPENDENCIA GENERAL: F00 DESARROLLO URBANO Y OBRAS PUBLICAS  
 DEPENDENCIA AUXILIAR: 124 Obras Públicas, 127 Alumbrado Público

**ESTRUCTURA DEL INDICADOR**

NOMBRE DEL INDICADOR: Porcentaje de mantenimientos realizados al equipamiento de la infraestructura de alumbrado.  
 FÓRMULA DEL CÁLCULO:  $(\text{Mantenimiento del equipamiento de la infraestructura de alumbrado realizados} / \text{Mantenimiento del equipamiento de la infraestructura de alumbrado programado}) * 100$   
 INTERPRETACIÓN: mantenimientos realizados al equipamiento de la infraestructura de alumbrado.  
 DIMENSIÓN QUE ATIENDE: Eficiencia FRECUENCIA DE MEDICIÓN: Semestral  
 DESCRIPCIÓN DEL FACTOR DE COMPARACIÓN: resultados 2023  
 AMBITO GEOGRAFICO: Local municipal  
 COBERTURA: Poblacion municipal  
 LINEA BASE: enero 2024  
 Numero: NC 1

**COMPORTAMIENTO DE LAS VARIABLES DURANTE EL TRIMESTRE: Octubre-Diciembre**

VARIABLE	UNIDAD DE MEDIDA	OPERACION	META ANUAL	AVANCE TRIMESTRAL				AVANCE ACUMULADO			
				Programado	%	Alcanzado	%	Programado	%	Alcanzado	%
Mantenimiento del equipamiento de la infraestructura de alumbrado realizados	Mantenimientos	Sumable	10,000.00	5,000.00	50.00	10,000.00	200.00	10,000.00	100.00	14,787.00	147.87
Mantenimiento del equipamiento de la infraestructura de alumbrado programado	Mantenimientos	Sumable	10,000.00	5,000.00	50.00	5,000.00	100.00	10,000.00	100.00	10,000.00	100.00

**COMPORTAMIENTO DEL INDICADOR**

**DESCRIPCION DE LA META ANUAL**

mantenimientos realizados al equipamiento de la infraestructura de alumbrado.

META ANUAL	TRIMESTRE: Octubre-Diciembre							
	AVANCE TRIMESTRAL				AVANCE ACUMULADO			
	Programado	Alcanzado	EF%	SEMAFORO	Programado	Alcanzado	EF%	SEMAFORO
100.00	100.00	200.00	200.00	Rojo	100.00	147.87	147.87	Rojo

DESCRIPCIÓN DE RESULTADOS Y JUSTIFICACIÓN EN CASO DE VARIACIÓN SUPERIOR A ±10% RESPECTO A LO PROGRAMADO  
 No se logra alcanzar el resultado esperado del indicador.

**EVALUACION DEL INDICADOR**

Crítico

DEPENDENCIA GENERAL: F00 DESARROLLO URBANO Y OBRAS PUBLICAS  
 DEPENDENCIA AUXILIAR: 124 Obras Públicas, 127 Alumbrado Público

ELABORÓ  
  
 Ing. José Iván Rodríguez Albarrán  
  
 DIRECCIÓN GENERAL DE OBRAS PÚBLICAS

  
 Bn. Benjamin Montoya Estevez  
  
 PRESIDENCIA MUNICIPAL  
 DIRECCIÓN GENERAL DE PLANEACIÓN, INNOVACIÓN Y EMERGENCIAS  
 ADMINISTRATIVA  
 UNIDAD DE INFORMACIÓN, PLANEACIÓN PRESUPUESTARIA Y EVALUACIÓN

**PILAR DE DESARROLLO / EJE TRANSVERSAL:** 3 Pilar 3: Territorial  
**TEMA DE DESARROLLO:** Energía asequible y no contaminante  
**PROGRAMA PRESUPUESTARIO:** 02020401 Alumbrado público  
**PROYECTO PRESUPUESTARIO:** 020204010201 Alumbrado público  
**OBJETIVO DEL PROGRAMA PRESUPUESTARIO:** Contiene el conjunto de acciones encaminadas a otorgar a la población del municipio el servicio de iluminación de las vías, parques y espacios de libre circulación con el propósito de proporcionar una visibilidad adecuada para el desarrollo de las actividades.  
**DEPENDENCIA GENERAL:** F00 DESARROLLO URBANO Y OBRAS PUBLICAS  
**DEPENDENCIA AUXILIAR:** 124 Obras Públicas, 127 Alumbrado Público

**ESTRUCTURA DEL INDICADOR**

**NOMBRE DEL INDICADOR:** Tasa de variación en la instalación de luminarias del servicio de alumbrado público.  
**FÓRMULA DEL CÁLCULO:**  $((\text{Luminarias instaladas en el alumbrado público en el año actual} / \text{Luminarias instaladas en el alumbrado público en el año anterior}) - 1) * 100$   
**INTERPRETACIÓN:** variación en la instalación de luminarias del servicio de alumbrado público.  
**DIMENSIÓN QUE ATIENDE:** Eficiencia  
**DESCRIPCIÓN DEL FACTOR DE COMPARACIÓN:** resultados 2023  
**AMBITO GEOGRAFICO:** Local municipal  
**COBERTURA:** Poblacion Municipal  
**LINEA BASE:** enero 2024

**FRECUENCIA DE MEDICIÓN:** Anual

Numero: NP 1

**COMPORTAMIENTO DE LAS VARIABLES DURANTE EL TRIMESTRE: Octubre-Diciembre**

VARIABLE	UNIDAD DE MEDIDA	OPERACION	META ANUAL	AVANCE TRIMESTRAL				AVANCE ACUMULADO			
				Programado	%	Alcanzado	%	Programado	%	Alcanzado	%
Luminarias instaladas en el alumbrado público en el año actual	Luminarias	Sumable	3,000.00	3,000.00	100.00	3,000.00	100.00	3,000.00	100.00	3,000.00	100.00
Luminarias instaladas en el alumbrado público en el año anterior	Luminarias	Sumable	807.00	807.00	100.00	748.00	92.44	807.00	100.00	746.00	92.44

**COMPORTAMIENTO DEL INDICADOR**

**DESCRIPCION DE LA META ANUAL**

variación en la instalación de luminarias del servicio de alumbrado público.

META ANUAL	TRIMESTRE: Octubre-Diciembre							
	AVANCE TRIMESTRAL				AVANCE ACUMULADO			
	Programado	Alcanzado	EF%	SEMAFORO	Programado	Alcanzado	EF%	SEMAFORO
271.75	271.75	302.14	111.18	Amarillo	271.75	302.14	111.18	Amarillo

**DESCRIPCIÓN DE RESULTADOS Y JUSTIFICACIÓN EN CASO DE VARIACIÓN SUPERIOR A ±10% RESPECTO A LO PROGRAMADO**  
 Se logra sacar un buen resultado

**EVALUACION DEL INDICADOR**

**satisfactorio**  
**DEPENDENCIA GENERAL:** F00 DESARROLLO URBANO Y OBRAS PUBLICAS  
**DEPENDENCIA AUXILIAR:** 124 Obras Públicas, 127 Alumbrado Público

ELABORÓ  
  
 Ing. José Luis Rodríguez  
  
**MEJOR GOBIERNO**  
 TECÁMAC 2023-2024  
 DIRECCIÓN GENERAL DE OBRAS PÚBLICAS

VO. BO.  
  
 Lc. Benjamin Montoya Estevez  
  
**MEJOR GOBIERNO**  
 TECÁMAC 2023-2024  
 PRESIDENCIA MUNICIPAL  
 DIRECCIÓN GENERAL DE PLANEACIÓN, INNOVACIÓN Y SIMPLIFICACIÓN  
 ADMINISTRATIVA  
 UNIDAD DE MONITOREO, EVALUACIÓN E IMPUESTACIÓN

**PILAR DE DESARROLLO / EJE TRANSVERSAL:** 3 Pilar 3: Territorial  
**TEMA DE DESARROLLO:** Energía asequible y no contaminante  
**PROGRAMA PRESUPUESTARIO:** 02020401 Alumbrado público  
**PROYECTO PRESUPUESTARIO:** 020204010201 Alumbrado público  
**OBJETIVO DEL PROGRAMA PRESUPUESTARIO:** Contiene el conjunto de acciones encaminadas a otorgar a la población del municipio el servicio de iluminación de las vías, parques y espacios de libre circulación con el propósito de proporcionar una visibilidad adecuada para el desarrollo de las actividades.  
**DEPENDENCIA GENERAL:** F00 DESARROLLO URBANO Y OBRAS PUBLICAS  
**DEPENDENCIA AUXILIAR:** 124 Obras Públicas,127 Alumbrado Público

**ESTRUCTURA DEL INDICADOR**

**NOMBRE DEL INDICADOR:** Tasa de variación del nivel de kW consumidos para el alumbrado público.  
**FÓRMULA DEL CÁLCULO:**  $((\text{Nivel de kW consumidos para alumbrado público en el año actual} / \text{Nivel de kW consumidos para alumbrado público en el año anterior}) - 1) * 100$   
**INTERPRETACIÓN:** variación del nivel de kW consumidos para el alumbrado público.  
**DIMENSIÓN QUE ATIENDE:** Eficiencia **FRECUENCIA DE MEDICIÓN:** Anual  
**DESCRIPCIÓN DEL FACTOR DE COMPARACIÓN:** resultados 2023  
**AMBITO GEOGRAFICO:** local municipal  
**COBERTURA:** Poblacion municipal  
**LINEA BASE:** enero 2024  
 Numero: NF 1

**COMPORTAMIENTO DE LAS VARIABLES DURANTE EL TRIMESTRE: Octubre-Diciembre**

VARIABLE	UNIDAD DE MEDIDA	OPERACION	META ANUAL	AVANCE TRIMESTRAL				AVANCE ACUMULADO			
				Programado	%	Alcanzado	%	Programado	%	Alcanzado	%
Nivel de kW consumidos para alumbrado público en el año actual.	registros	No sumable	1.00	1.00	100.00	1.00	100.00	1.00	100.00	1.00	100.00
Nivel de kW consumidos para alumbrado público en el año anterior.	registros	No sumable	1.00	1.00	100.00	1.00	100.00	1.00	100.00	1.00	100.00

**COMPORTAMIENTO DEL INDICADOR**



**DESCRIPCION DE LA META ANUAL**

META ANUAL	TRIMESTRE: Octubre-Diciembre							
	AVANCE TRIMESTRAL				AVANCE ACUMULADO			
	Programado	Alcanzado	EF%	SEMAFORO	Programado	Alcanzado	EF%	SEMAFORO
0.00	0.00	0.00	0.00	Verde	0.00	0.00	0.00	Verde

DESCRIPCIÓN DE RESULTADOS Y JUSTIFICACIÓN EN CASO DE VARIACIÓN SUPERIOR A ±10 % RESPECTO A LO PROGRAMADO  
 Se alcanza el resultado

**EVALUACION DEL INDICADOR**

**Solofactorio**  
**DEPENDENCIA GENERAL:** F00 DESARROLLO URBANO Y OBRAS PUBLICAS  
**DEPENDENCIA AUXILIAR:** 124 Obras Públicas,127 Alumbrado Público

ELABORÓ  
  
 Ing. José Juan Rodríguez Alva  


VO. BO.  
  
 Lic. Benjamin Montoya Estevez  


**PILAR DE DESARROLLO / EJE TRANSVERSAL:** 3 Pilar 3: Territorial  
**TEMA DE DESARROLLO:** Manejo sustentable y distribución del agua  
**PROGRAMA PRESUPUESTARIO:** 02020301 Manejo eficiente y sustentable del agua  
**PROYECTO PRESUPUESTARIO:** 020203010201 Construcción de infraestructura para agua potable  
**OBJETIVO DEL PROGRAMA PRESUPUESTARIO:** Engloba el conjunto de acciones encaminadas al desarrollo de proyectos que propicien en la población el cuidado y manejo eficiente del agua, procurando la conservación del vital líquido para otorgar este servicio con calidad.  
**DEPENDENCIA GENERAL:** F00 DESARROLLO URBANO Y OBRAS PUBLICAS  
**DEPENDENCIA AUXILIAR:** 124 Obras Públicas

**ESTRUCTURA DEL INDICADOR**

**NOMBRE DEL INDICADOR:** Promedio de asistentes a las acciones de cultura del agua realizadas.  
**FÓRMULA DEL CÁLCULO:** (Número de asistencias conferencias, talleres, cursos y/o eventos en materia de cultura del agua/Total de conferencias, talleres, cursos y/o eventos en materia de cultura del agua realizados)  
**INTERPRETACIÓN:**  
**DIMENSIÓN QUE ATIENDE:** Eficiencia **FRECUENCIA DE MEDICIÓN:** Trimestral  
**DESCRIPCIÓN DEL FACTOR DE COMPARACIÓN:**  
**AMBITO GEOGRAFICO:**  
**COBERTURA:**  
**LINEABASE**  
**Numero:** NA 7.1 **No aplica**

**COMPORTAMIENTO DE LAS VARIABLES DURANTE EL TRIMESTRE: Octubre-Diciembre**

VARIABLE	UNIDAD DE MEDIDA	OPERACION	META ANUAL	AVANCE TRIMESTRAL				AVANCE ACUMULADO			
				Programado	%	Alcanzado	%	Programado	%	Alcanzado	%
Número de asistentes conferencias, talleres, cursos y/o eventos en materia de cultura del agua			0.00	0.00	0.00	0.00	0.00	0.00	0.00	0.00	0.00
Total de conferencias, talleres, cursos y/o eventos en materia de cultura del agua realizados			0.00	0.00	0.00	0.00	0.00	0.00	0.00	0.00	0.00

**COMPORTAMIENTO DEL INDICADOR**

**DESCRIPCION DE LA META ANUAL**



META ANUAL	TRIMESTRE: Octubre-Diciembre							
	AVANCE TRIMESTRAL				AVANCE ACUMULADO			
	Programado	Alcanzado	EF%	SEMAFORO	Programado	Alcanzado	EF%	SEMAFORO
0.00	0.00	0.00	0.00		0.00	0.00	0.00	

DESCRIPCIÓN DE RESULTADOS Y JUSTIFICACIÓN EN CASO DE VARIACIÓN SUPERIOR A ± 10 % RESPECTO A LO PROGRAMADO

**EVALUACION DEL INDICADOR**

**DEPENDENCIA GENERAL:** F00 DESARROLLO URBANO Y OBRAS PUBLICAS  
**DEPENDENCIA AUXILIAR:** 124 Obras Públicas

ELABORÓ  
  
 Ing. José Juan Rodríguez Alva  


VO. BO  
  
 Lic. Benjamín Montoya Estevez  


**PILAR DE DESARROLLO / EJE TRANSVERSAL:** 3 Pilar 3: Territorial  
**TEMA DE DESARROLLO:** Manejo sustentable y distribución del agua  
**PROGRAMA PRESUPUESTARIO:** 02020304 Manejo eficiente y sustentable del agua  
**PROYECTO PRESUPUESTARIO:** 020203010201 Construcción de infraestructura para agua potable  
**OBJETIVO DEL PROGRAMA PRESUPUESTARIO:** Engloba el conjunto de acciones encaminadas al desarrollo de proyectos que propicien en la población el cuidado y manejo eficiente del agua, procurando la conservación del vital líquido para otorgar este servicio con calidad.  
**DEPENDENCIA GENERAL:** F00 DESARROLLO URBANO Y OBRAS PUBLICAS  
**DEPENDENCIA AUXILIAR:** 124 Obras Públicas

**ESTRUCTURA DEL INDICADOR**

**NOMBRE DEL INDICADOR:** Porcentaje de construcción bordos para la captación de agua pluvial.  
**FÓRMULA DEL CÁLCULO:** (Construcción de bordos realizada para la captación de agua pluvial/Construcción programada de bordos para la captación de agua pluvial)\* 100  
**INTERPRETACIÓN:**  
**DIMENSIÓN QUE ATIENDE:** Eficiencia **FRECUENCIA DE MEDICIÓN:** Mensual  
**DESCRIPCIÓN DEL FACTOR DE COMPARACIÓN:**  
**AMBITO GEOGRAFICO:**  
**COBERTURA:**  
**LINEA BASE**  
**Numero:** NA 6.2 No aplica

**COMPORTAMIENTO DE LAS VARIABLES DURANTE EL TRIMESTRE: Octubre-Diciembre**

VARIABLE	UNIDAD DE MEDIDA	OPERACION	META ANUAL	AVANCE TRIMESTRAL				AVANCE ACUMULADO			
				Programado	%	Alcanzado	%	Programado	%	Alcanzado	%
Construcción de bordos realizada para la captación de agua pluvial			0.00	0.00	0.00	0.00	0.00	0.00	0.00	0.00	0.00
Construcción programada de bordos para la captación de agua pluvial			0.00	0.00	0.00	0.00	0.00	0.00	0.00	0.00	0.00

**COMPORTAMIENTO DEL INDICADOR**



**DESCRIPCION DE LA META ANUAL**



META ANUAL	TRIMESTRE: Octubre-Diciembre							
	AVANCE TRIMESTRAL				AVANCE ACUMULADO			
	Programado	Alcanzado	EF%	SEMAFORO	Programado	Alcanzado	EF%	SEMAFORO
0.00	0.00	0.00	0.00		0.00	0.00	0.00	

DESCRIPCIÓN DE RESULTADOS Y JUSTIFICACIÓN EN CASO DE VARIACIÓN SUPERIOR A ± 10 % RESPECTO A LO PROGRAMADO

**EVALUACION DEL INDICADOR**

**DEPENDENCIA GENERAL:** F00 DESARROLLO URBANO Y OBRAS PUBLICAS  
**DEPENDENCIA AUXILIAR:** 124 Obras Públicas

ELABORÓ  
  
 Ing. José Isaac Rodríguez Aza  
  
 DIRECCIÓN GENERAL DE OBRAS PÚBLICAS

VO. BO.  
  
 Lic. Benjamín Montoya Esteloz  
  
 PRESIDENCIA MUNICIPAL  
 DIRECCIÓN GENERAL DE PLANEACIÓN, INNOVACIÓN Y SIMPLIFICACIÓN ADMINISTRATIVA  
 UNIDAD DE INFORMACIÓN, PLANIFICACIÓN, PRESUPUESTACIÓN Y EVALUACIÓN

**PILAR DE DESARROLLO / EJE TRANSVERSAL:** 3 Pilar 3: Territorial  
**TEMA DE DESARROLLO:** Manejo sustentable y distribución del agua  
**PROGRAMA PRESUPUESTARIO:** 02020301 Manejo eficiente y sustentable del agua  
**PROYECTO PRESUPUESTARIO:** 020203010201 Construcción de infraestructura para agua potable  
**OBJETIVO DEL PROGRAMA PRESUPUESTARIO:** Engloba el conjunto de acciones encaminadas al desarrollo de proyectos que propicien en la población el cuidado y manejo eficiente del agua, procurando la conservación del vital líquido para otorgar este servicio con calidad.  
**DEPENDENCIA GENERAL:** F00 DESARROLLO URBANO Y OBRAS PUBLICAS  
**DEPENDENCIA AUXILIAR:** 124 Obras Públicas

**ESTRUCTURA DEL INDICADOR**

**NOMBRE DEL INDICADOR:** Porcentaje de construcción de pozos de inyección para la recarga de los mantos acuíferos.  
**FÓRMULA DEL CÁLCULO:** (Construcción realizada de pozos de inyección para la recarga de los mantos acuíferos/Construcción programada de pozos de inyección para la recarga de los mantos acuíferos)\*100  
**INTERPRETACIÓN:**  
**DIMENSIÓN QUE ATIENDE:** Eficiencia **FRECUENCIA DE MEDICIÓN:** Mensual  
**DESCRIPCIÓN DEL FACTOR DE COMPARACIÓN:**  
**AMBITO GEOGRAFICO:**  
**COBERTURA:**  
**LINEA BASE**  
**Numero:** NA 6.1 **No aplica**

**COMPORTAMIENTO DE LAS VARIABLES DURANTE EL TRIMESTRE: Octubre-Diciembre**

VARIABLE	UNIDAD DE MEDIDA	OPERACION	META ANUAL	AVANCE TRIMESTRAL				AVANCE ACUMULADO			
				Programado	%	Alcanzado	%	Programado	%	Alcanzado	%
Construcción realizada de pozos de inyección para la recarga de los mantos acuíferos			0.00	0.00	0.00	0.00	0.00	0.00	0.00	0.00	0.00
Construcción programada de pozos de inyección para la recarga de los mantos acuíferos			0.00	0.00	0.00	0.00	0.00	0.00	0.00	0.00	0.00

**COMPORTAMIENTO DEL INDICADOR**

**DESCRIPCION DE LA META ANUAL**

META ANUAL	TRIMESTRE: Octubre-Diciembre							
	AVANCE TRIMESTRAL				AVANCE ACUMULADO			
	Programado	Alcanzado	EF%	SEMAFORO	Programado	Alcanzado	EF%	SEMAFORO
0.00	0.00	0.00	0.00		0.00	0.00	0.00	

DESCRIPCIÓN DE RESULTADOS Y JUSTIFICACIÓN EN CASO DE VARIACIÓN SUPERIOR A ± 10 % RESPECTO A LO PROGRAMADO

**EVALUACION DEL INDICADOR**

**DEPENDENCIA GENERAL:** F00 DESARROLLO URBANO Y OBRAS PUBLICAS  
**DEPENDENCIA AUXILIAR:** 124 Obras Públicas

ELABORÓ  
  
 Ing. José María Rodríguez  


  
 Lic. Benjamin Montoya Estavos  




**PILAR DE DESARROLLO / EJE TRANSVERSAL:** 3 Pilar 3: Territorial  
**TEMA DE DESARROLLO:** Manejo sustentable y distribución del agua  
**PROGRAMA PRESUPUESTARIO:** 02020301 Manejo eficiente y sustentable del agua  
**PROYECTO PRESUPUESTARIO:** 020203010201 Construcción de infraestructura para agua potable  
**OBJETIVO DEL PROGRAMA PRESUPUESTARIO:** Engloba el conjunto de acciones encaminadas al desarrollo de proyectos que propicien en la población el cuidado y manejo eficiente del agua, procurando la conservación del vital líquido para otorgar este servicio con calidad.  
**DEPENDENCIA GENERAL:** F00 DESARROLLO URBANO Y OBRAS PUBLICAS  
**DEPENDENCIA AUXILIAR:** 124 Obras Públicas

**ESTRUCTURA DEL INDICADOR**

**NOMBRE DEL INDICADOR:** Porcentaje de válvulas de control de conducción de agua potable verificadas.  
**FÓRMULA DEL CÁLCULO:** (Válvulas de control de conducción de agua potable verificadas/Válvulas de control de conducción de agua potable programadas para verificación)\*100  
**INTERPRETACIÓN:**  
**DIMENSIÓN QUE ATIENDE:** Eficiencia **FRECUENCIA DE MEDICIÓN:** Mensual  
**DESCRIPCIÓN DEL FACTOR DE COMPARACIÓN:**  
**AMBITO GEOGRAFICO:**  
**COBERTURA:**  
**LINEA BASE**  
**Numero:** NA 5.2 No aplica

**COMPORTAMIENTO DE LAS VARIABLES DURANTE EL TRIMESTRE: Octubre-Diciembre**

VARIABLE	UNIDAD DE MEDIDA	OPERACION	META ANUAL	AVANCE TRIMESTRAL				AVANCE ACUMULADO			
				Programado	%	Alcanzado	%	Programado	%	Alcanzado	%
Válvulas de control de conducción de agua potable verificadas			0.00	0.00	0.00	0.00	0.00	0.00	0.00	0.00	0.00
Válvulas de control de conducción de agua potable programadas para verificación			0.00	0.00	0.00	0.00	0.00	0.00	0.00	0.00	0.00

**COMPORTAMIENTO DEL INDICADOR**



**DESCRIPCION DE LA META ANUAL**

META ANUAL	TRIMESTRE: Octubre-Diciembre							
	AVANCE TRIMESTRAL				AVANCE ACUMULADO			
	Programado	Alcanzado	EF%	SEMAFORO	Programado	Alcanzado	EF%	SEMAFORO
0.00	0.00	0.00	0.00		0.00	0.00	0.00	

DESCRIPCIÓN DE RESULTADOS Y JUSTIFICACIÓN EN CASO DE VARIACIÓN SUPERIOR A ± 10 % RESPECTO A LO PROGRAMADO

**EVALUACION DEL INDICADOR**

**DEPENDENCIA GENERAL:** F00 DESARROLLO URBANO Y OBRAS PUBLICAS  
**DEPENDENCIA AUXILIAR:** 124 Obras Públicas

ELABORADO  
  
 Ing. José Iván Rodríguez Olvera  
  
**MEJOR GOBIERNO**  
 TECUMÁN 2022-2024  
 DIRECCIÓN GENERAL DE OBRAS PÚBLICAS

VO. BO  
  
 Lic. Benjamín Montoya Estevez  
  
**MEJOR GOBIERNO**  
 TECUMÁN 2022-2024  
 PRESIDENCIA MUNICIPAL  
 DIRECCIÓN GENERAL DE PLANEACIÓN  
 INNOVACIÓN + EMPLEO  
 UNIDAD DE INFORMACIÓN, PLANEACIÓN  
 PRESUPUESTACIÓN + EVALUACIÓN

**PILAR DE DESARROLLO / EJE TRANSVERSAL:** 3 Pilar 3: Territorial  
**TEMA DE DESARROLLO:** Manejo sustentable y distribución del agua  
**PROGRAMA PRESUPUESTARIO:** 02020301 Manejo eficiente y sustentable del agua  
**PROYECTO PRESUPUESTARIO:** 020203010201 Construcción de infraestructura para agua potable  
**OBJETIVO DEL PROGRAMA PRESUPUESTARIO:** Engloba el conjunto de acciones encaminadas al desarrollo de proyectos que propicien en la población el cuidado y manejo eficiente del agua, procurando la conservación del vital líquido para otorgar este servicio con calidad.  
**DEPENDENCIA GENERAL:** F00 DESARROLLO URBANO Y OBRAS PUBLICAS  
**DEPENDENCIA AUXILIAR:** 124 Obras Públicas

**ESTRUCTURA DEL INDICADOR**

**NOMBRE DEL INDICADOR:** Porcentaje de supervisión a las líneas de conducción y distribución de agua potable.  
**FÓRMULA DEL CÁLCULO:**  $(\text{Líneas de conducción y distribución de agua potable supervisadas} / \text{Líneas de conducción y distribución de agua potable en proceso de supervisión}) * 100$   
**INTERPRETACIÓN:**  
**DIMENSIÓN QUE ATIENDE:** Eficiencia **FRECUENCIA DE MEDICIÓN:** Mensual  
**DESCRIPCIÓN DEL FACTOR DE COMPARACIÓN:**  
**AMBITO GEOGRAFICO:**  
**COBERTURA:**  
**LÍNEA BASE**  
**Numero:** NA 5.1 **No aplica**

**COMPORTAMIENTO DE LAS VARIABLES DURANTE EL TRIMESTRE: Octubre-Diciembre**

VARIABLE	UNIDAD DE MEDIDA	OPERACION	META ANUAL	AVANCE TRIMESTRAL				AVANCE ACUMULADO			
				Programado	%	Alcanzado	%	Programado	%	Alcanzado	%
Líneas de conducción y distribución de agua potable supervisadas			0.00	0.00	0.00	0.00	0.00	0.00	0.00	0.00	0.00
Líneas de conducción y distribución de agua potable en proceso de supervisión			0.00	0.00	0.00	0.00	0.00	0.00	0.00	0.00	0.00

**COMPORTAMIENTO DEL INDICADOR**

**DESCRIPCIÓN DE LA META ANUAL**

META ANUAL	TRIMESTRE: Octubre-Diciembre							
	AVANCE TRIMESTRAL				AVANCE ACUMULADO			
	Programado	Alcanzado	EF%	SEMAFORO	Programado	Alcanzado	EF%	SEMAFORO
0.00	0.00	0.00	0.00		0.00	0.00	0.00	

DESCRIPCIÓN DE RESULTADOS Y JUSTIFICACIÓN EN CASO DE VARIACIÓN SUPERIOR A ±10 % RESPECTO A LO PROGRAMADO

**EVALUACION DEL INDICADOR**

**DEPENDENCIA GENERAL:** F00 DESARROLLO URBANO Y OBRAS PUBLICAS  
**DEPENDENCIA AUXILIAR:** 124 Obras Públicas

ELABORÓ  
  
 Ing. José Luis Rodríguez Alva



VO. BO.  
  
 Lic. Benjamín Montoya Estevez



**PILAR DE DESARROLLO / EJE TRANSVERSAL:** 3 Pilar 3: Territorial  
**TEMA DE DESARROLLO:** Manejo sustentable y distribución del agua  
**PROGRAMA PRESUPUESTARIO:** 02020301 Manejo eficiente y sustentable del agua  
**PROYECTO PRESUPUESTARIO:** 020203010201 Construcción de infraestructura para agua potable  
**OBJETIVO DEL PROGRAMA PRESUPUESTARIO:** Engloba el conjunto de acciones encaminadas al desarrollo de proyectos que propicien en la población el cuidado y manejo eficiente del agua, procurando la conservación del vital líquido para otorgar este servicio con calidad.  
**DEPENDENCIA GENERAL:** F00 DESARROLLO URBANO Y OBRAS PUBLICAS  
**DEPENDENCIA AUXILIAR:** 124 Obras Públicas

**ESTRUCTURA DEL INDICADOR**

**NOMBRE DEL INDICADOR:** Porcentaje de especificaciones técnicas cumplidas para el mantenimiento del equipo electromecánico.  
**FÓRMULA DEL CÁLCULO:**  $(\text{Número de especificaciones técnicas cumplidas para el mantenimiento del equipo electromecánico} / \text{Total de las especificaciones técnicas requeridas para el mantenimiento del equipo electromecánico}) * 100$   
**INTERPRETACIÓN:**  
**DIMENSIÓN QUE ATIENDE:** Eficiencia **FRECUENCIA DE MEDICIÓN:** Mensual  
**DESCRIPCIÓN DEL FACTOR DE COMPARACIÓN:**  
**AMBITO GEOGRAFICO:**  
**COBERTURA:**  
**LINEABASE**  
**Numero:** NA 4.2 **No aplica**

**COMPORTAMIENTO DE LAS VARIABLES DURANTE EL TRIMESTRE: Octubre-Diciembre**

VARIABLE	UNIDAD DE MEDIDA	OPERACION	META ANUAL	AVANCE TRIMESTRAL			AVANCE ACUMULADO				
				Programado	%	Alcanzado	%	Programado	%	Alcanzado	%
Número de especificaciones técnicas cumplidas para el mantenimiento del equipo electromecánico			0.00	0.00	0.00	0.00	0.00	0.00	0.00	0.00	0.00
Total de las especificaciones técnicas requeridas para el mantenimiento del equipo electromecánico			0.00	0.00	0.00	0.00	0.00	0.00	0.00	0.00	0.00

**COMPORTAMIENTO DEL INDICADOR**


**DESCRIPCION DE LA META ANUAL**

META ANUAL	TRIMESTRE: Octubre-Diciembre							
	AVANCE TRIMESTRAL				AVANCE ACUMULADO			
	Programado	Alcanzado	EF%	SEMAFORO	Programado	Alcanzado	EF%	SEMAFORO
0.00	0.00	0.00	0.00		0.00	0.00	0.00	

DESCRIPCIÓN DE RESULTADOS Y JUSTIFICACIÓN EN CASO DE VARIACIÓN SUPERIOR A ± 10 % RESPECTO A LO PROGRAMADO

**EVALUACION DEL INDICADOR**

**DEPENDENCIA GENERAL:** F00 DESARROLLO URBANO Y OBRAS PUBLICAS  
**DEPENDENCIA AUXILIAR:** 124 Obras Públicas

ELABORADO  
  
**MEJOR GOBIERNO**  
 DIRECCIÓN GENERAL DE OBRAS PÚBLICAS

VO. BO.  
  
**MEJOR GOBIERNO**  
 TECÁMAC 2022-2024  
 PRESIDENCIA MUNICIPAL  
 DIRECCIÓN GENERAL DE PLANEACIÓN, INNOVACIÓN Y SIMPLIFICACIÓN  
 UNIDAD DE MONICIÓN, PLANEACIÓN PRESUPUESTARIA Y EVALUACIÓN

**PILAR DE DESARROLLO / EJE TRANSVERSAL:** 3 Pilar 3: Territorial  
**TEMA DE DESARROLLO:** Manejo sustentable y distribución del agua  
**PROGRAMA PRESUPUESTARIO:** 02020301 Manejo eficiente y sustentable del agua  
**PROYECTO PRESUPUESTARIO:** 020203010201 Construcción de infraestructura para agua potable  
**OBJETIVO DEL PROGRAMA PRESUPUESTARIO:** Engloba el conjunto de acciones encaminadas al desarrollo de proyectos que propicien en la población el cuidado y manejo eficiente del agua, procurando la conservación del vital líquido para otorgar este servicio con calidad.  
**DEPENDENCIA GENERAL:** F00 DESARROLLO URBANO Y OBRAS PUBLICAS  
**DEPENDENCIA AUXILIAR:** 124 Obras Públicas

**ESTRUCTURA DEL INDICADOR**

**NOMBRE DEL INDICADOR:** Porcentaje de necesidades solventadas de mantenimiento infraestructura hidráulica.  
**FÓRMULA DEL CÁLCULO:**  $(\text{Necesidades solventadas de mantenimiento a la infraestructura hidráulica para el suministro de agua potable} / \text{Necesidades identificadas de mantenimiento a la infraestructura hidráulica para el suministro de agua potable}) * 100$   
**INTERPRETACIÓN:**  
**DIMENSIÓN QUE ATIENDE:** Eficiencia **FRECUENCIA DE MEDICIÓN:** Mensual  
**DESCRIPCIÓN DEL FACTOR DE COMPARACIÓN:**  
**AMBITO GEOGRAFICO:**  
**COBERTURA:**  
**LINEA BASE**  
**Numero:** NA 4.1 **No aplica**

**COMPORTAMIENTO DE LAS VARIABLES DURANTE EL TRIMESTRE: Octubre-Diciembre**

VARIABLE	UNIDAD DE MEDIDA	OPERACION	META ANUAL	AVANCE TRIMESTRAL				AVANCE ACUMULADO			
				Programado	%	Alcanzado	%	Programado	%	Alcanzado	%
Necesidades solventadas de mantenimiento a la infraestructura hidráulica para el suministro de agua potable			0,00	0,00	0,00	0,00	0,00	0,00	0,00	0,00	0,00
Necesidades identificadas de mantenimiento a la infraestructura hidráulica para el suministro de agua potable			0,00	0,00	0,00	0,00	0,00	0,00	0,00	0,00	0,00

**COMPORTAMIENTO DEL INDICADOR**


**DESCRIPCION DE LA META ANUAL**

METAANUAL	TRIMESTRE: Octubre-Diciembre							
	AVANCE TRIMESTRAL				AVANCE ACUMULADO			
	Programado	Alcanzado	EF%	SEMAFORO	Programado	Alcanzado	EF%	SEMAFORO
0,00	0,00	0,00	0,00		0,00	0,00	0,00	


DESCRIPCIÓN DE RESULTADOS Y JUSTIFICACIÓN EN CASO DE VARIACIÓN SUPERIOR A ±10 % RESPECTO A LO PROGRAMADO

**EVALUACION DEL INDICADOR**

**DEPENDENCIA GENERAL:** F00 DESARROLLO URBANO Y OBRAS PUBLICAS  
**DEPENDENCIA AUXILIAR:** 124 Obras Públicas

ELABORÓ  
  
 Ing. José Agustín Rodríguez Aíva



VO. BO  
  
 Lic. Benjamin Montoya Estevez





PbRm-08b FICHA TÉCNICA DE SEGUIMIENTO DE INDICADORES 2024 DE GESTIÓN O ESTRATEGICO

TIPO DE FICHA: OSFEM

**PILAR DE DESARROLLO / EJE TRANSVERSAL:** 3 Pilar 3: Territorial  
**TEMA DE DESARROLLO:** Manejo sustentable y distribución del agua  
**PROGRAMA PRESUPUESTARIO:** 02020301 Manejo eficiente y sustentable del agua  
**PROYECTO PRESUPUESTARIO:** 020203010201 Construcción de infraestructura para agua potable  
**OBJETIVO DEL PROGRAMA PRESUPUESTARIO:** Engloba el conjunto de acciones encaminadas al desarrollo de proyectos que propicien en la población el cuidado y manejo eficiente del agua, procurando la conservación del vital líquido para otorgar este servicio con calidad.  
**DEPENDENCIA GENERAL:** F00 DESARROLLO URBANO Y OBRAS PUBLICAS  
**DEPENDENCIA AUXILIAR:** 124 Obras Públicas

**ESTRUCTURA DEL INDICADOR**

**NOMBRE DEL INDICADOR:** Porcentaje de agua potable suministrada por tandeo a la población.  
**FÓRMULA DEL CÁLCULO:** (Agua potable para consumo de la población suministrada por tandeo/Agua potable para consumo de la población)\*100  
**INTERPRETACIÓN:**  
**DIMENSIÓN QUE ATIENDE:** Eficiencia **FRECUENCIA DE MEDICIÓN:** Mensual  
**DESCRIPCIÓN DEL FACTOR DE COMPARACIÓN:**  
**AMBITO GEOGRAFICO:**  
**COBERTURA:**  
**LINEA BASE**  
**Numero:** NA 3.3 No aplica

**COMPORTAMIENTO DE LAS VARIABLES DURANTE EL TRIMESTRE: Octubre-Diciembre**

VARIABLE	UNIDAD DE MEDIDA	OPERACION	META ANUAL	AVANCE TRIMESTRAL				AVANCE ACUMULADO			
				Programado	%	Alcanzado	%	Programado	%	Alcanzado	%
Agua potable para consumo de la población suministrada por tandeo			0.00	0.00	0.00	0.00	0.00	0.00	0.00	0.00	0.00
Agua potable para consumo de la población			0.00	0.00	0.00	0.00	0.00	0.00	0.00	0.00	0.00

**COMPORTAMIENTO DEL INDICADOR**

**DESCRIPCION DE LA META ANUAL**

META ANUAL	TRIMESTRE: Octubre-Diciembre							
	AVANCE TRIMESTRAL				AVANCE ACUMULADO			
	Programado	Alcanzado	EF%	SEMAFORO	Programado	Alcanzado	EF%	SEMAFORO
0.00	0.00	0.00	0.00		0.00	0.00	0.00	

DESCRIPCIÓN DE RESULTADOS Y JUSTIFICACIÓN EN CASO DE VARIACIÓN SUPERIOR A ±10 % RESPECTO A LO PROGRAMADO

**EVALUACION DEL INDICADOR**

**DEPENDENCIA GENERAL:** F00 DESARROLLO URBANO Y OBRAS PUBLICAS  
**DEPENDENCIA AUXILIAR:** 124 Obras Públicas

ELABORÓ  
  
 Ing. José Luis Rodríguez Alva

Lic. Benjamin Montoya Estevez

**PILAR DE DESARROLLO / EJE TRANSVERSAL:** 3 Pilar 3: Territorial  
**TEMA DE DESARROLLO:** Manejo sustentable y distribución del agua  
**PROGRAMA PRESUPUESTARIO:** 02020301 Manejo eficiente y sustentable del agua  
**PROYECTO PRESUPUESTARIO:** 020203010201 Construcción de infraestructura para agua potable  
**OBJETIVO DEL PROGRAMA PRESUPUESTARIO:** Engloba el conjunto de acciones encaminadas al desarrollo de proyectos que propicien en la población el cuidado y manejo eficiente del agua, procurando la conservación del vital líquido para otorgar este servicio con calidad.  
**DEPENDENCIA GENERAL:** F00 DESARROLLO URBANO Y OBRAS PUBLICAS  
**DEPENDENCIA AUXILIAR:** 124 Obras Públicas

**ESTRUCTURA DEL INDICADOR**

**NOMBRE DEL INDICADOR:** Porcentaje de agua potable suministrada en pipas para consumo de la población.  
**FÓRMULA DEL CÁLCULO:** (Agua potable para consumo de la población suministrada en pipas/Agua potable para consumo de la población solicitada en pipas)\*100  
**INTERPRETACIÓN:**  
**DIMENSIÓN QUE ATIENDE:** Eficiencia **FRECUENCIA DE MEDICIÓN:** Mensual  
**DESCRIPCIÓN DEL FACTOR DE COMPARACIÓN:**  
**AMBITO GEOGRAFICO:**  
**COBERTURA:**  
**LINEA BASE**  
**Numero:** NA 3.2 **No aplica**

**COMPORTAMIENTO DE LAS VARIABLES DURANTE EL TRIMESTRE: Octubre-Diciembre**

VARIABLE	UNIDAD DE MEDIDA	OPERACION	META ANUAL	AVANCE TRIMESTRAL				AVANCE ACUMULADO			
				Programado	%	Alcanzado	%	Programado	%	Alcanzado	%
Agua potable para consumo de la población suministrada en pipas			0.00	0.00	0.00	0.00	0.00	0.00	0.00	0.00	0.00
Agua potable para consumo de la población solicitada en pipas			0.00	0.00	0.00	0.00	0.00	0.00	0.00	0.00	0.00

**COMPORTAMIENTO DEL INDICADOR**

**DESCRIPCION DE LA META ANUAL**

META ANUAL	TRIMESTRE: Octubre-Diciembre							
	AVANCE TRIMESTRAL				AVANCE ACUMULADO			
	Programado	Alcanzado	EF%	SEMAFORO	Programado	Alcanzado	EF%	SEMAFORO
0.00	0.00	0.00	0.00		0.00	0.00	0.00	


DESCRIPCIÓN DE RESULTADOS Y JUSTIFICACIÓN EN CASO DE VARIACIÓN SUPERIOR A ±10 % RESPECTO A LO PROGRAMADO


**EVALUACION DEL INDICADOR**

**DEPENDENCIA GENERAL:** F00 DESARROLLO URBANO Y OBRAS PUBLICAS  
**DEPENDENCIA AUXILIAR:** 124 Obras Públicas

ELABORÓ  
  
 Ing. José Raúl Rodríguez Alva



VO. BO  
  
 Lic. Benjamin Montoya Estevez



**PILAR DE DESARROLLO / EJE TRANSVERSAL:** 3 Pilar 3: Territorial  
**TEMA DE DESARROLLO:** Manejo sustentable y distribución del agua  
**PROGRAMA PRESUPUESTARIO:** 02020301 Manejo eficiente y sustentable del agua  
**PROYECTO PRESUPUESTARIO:** 020203010201 Construcción de infraestructura para agua potable  
**OBJETIVO DEL PROGRAMA PRESUPUESTARIO:** Engloba el conjunto de acciones encaminadas al desarrollo de proyectos que propicien en la población el cuidado y manejo eficiente del agua, procurando la conservación del vital líquido para otorgar este servicio con calidad.  
**DEPENDENCIA GENERAL:** F00 DESARROLLO URBANO Y OBRAS PUBLICAS  
**DEPENDENCIA AUXILIAR:** 124 Obras Públicas

**ESTRUCTURA DEL INDICADOR**

**NOMBRE DEL INDICADOR:** Porcentaje de cumplimiento del programa de bombeo de agua potable.  
**FÓRMULA DEL CÁLCULO:** (Cumplimiento del Programa de bombeo de agua potable/Bombeo de agua potable programado)\*100  
**INTERPRETACIÓN:**  
**DIMENSIÓN QUE ATIENDE:** Eficiencia **FRECUENCIA DE MEDICIÓN:** Mensual  
**DESCRIPCIÓN DEL FACTOR DE COMPARACIÓN:**  
**AMBITO GEOGRAFICO:**  
**COBERTURA:**  
**LINEA BASE**  
**Numero:** NA 3.1 No aplica

**COMPORTAMIENTO DE LAS VARIABLES DURANTE EL TRIMESTRE: Octubre-Diciembre**

VARIABLE	UNIDAD DE MEDIDA	OPERACION	META ANUAL	AVANCE TRIMESTRAL				AVANCE ACUMULADO			
				Programado	%	Alcanzado	%	Programado	%	Alcanzado	%
Cumplimiento del Programa de bombeo de agua potable			0.00	0.00	0.00	0.00	0.00	0.00	0.00	0.00	0.00
Bombeo de agua potable programado			0.00	0.00	0.00	0.00	0.00	0.00	0.00	0.00	0.00

**COMPORTAMIENTO DEL INDICADOR**

**DESCRIPCION DE LA META ANUAL**


META ANUAL	TRIMESTRE: Octubre-Diciembre							
	AVANCE TRIMESTRAL				AVANCE ACUMULADO			
	Programado	Alcanzado	EF%	SEMAFORO	Programado	Alcanzado	EF%	SEMAFORO
0.00	0.00	0.00	0.00		0.00	0.00	0.00	

DESCRIPCIÓN DE RESULTADOS Y JUSTIFICACIÓN EN CASO DE VARIACIÓN SUPERIOR A ± 10 %, RESPECTO A LO PROGRAMADO

**EVALUACION DEL INDICADOR**

**DEPENDENCIA GENERAL:** F00 DESARROLLO URBANO Y OBRAS PUBLICAS  
**DEPENDENCIA AUXILIAR:** 124 Obras Públicas

ELABORÓ  
  
 Ing. José Ván Rodríguez Añón  


VO. BO.  
  
 Lic. Benjamín Montoya Estévez



**PILAR DE DESARROLLO / EJE TRANSVERSAL:** 3 Pilar 3: Territorial  
**TEMA DE DESARROLLO:** Manejo sustentable y distribución del agua  
**PROGRAMA PRESUPUESTARIO:** 02020301 Manejo eficiente y sustentable del agua  
**PROYECTO PRESUPUESTARIO:** 020203010201 Construcción de infraestructura para agua potable  
**OBJETIVO DEL PROGRAMA PRESUPUESTARIO:** Engloba el conjunto de acciones encaminadas al desarrollo de proyectos que propician en la población el cuidado y manejo eficiente del agua, procurando la conservación del vital líquido para otorgar este servicio con calidad.  
**DEPENDENCIA GENERAL:** F00 DESARROLLO URBANO Y OBRAS PUBLICAS  
**DEPENDENCIA AUXILIAR:** 124 Obras Públicas

**ESTRUCTURA DEL INDICADOR**

**NOMBRE DEL INDICADOR:** Porcentaje de agua potable suministrada en bloque para consumo de la población.  
**FÓRMULA DEL CÁLCULO:**  $(\text{Volúmenes de agua potable para consumo de la población suministrada en bloque} / \text{Volúmenes de agua potable para consumo de la población programada para suministro en bloque}) * 100$   
**INTERPRETACIÓN:**  
**DIMENSIÓN QUE ATIENDE:** Eficiencia **FRECUENCIA DE MEDICIÓN:** Mensual  
**DESCRIPCIÓN DEL FACTOR DE COMPARACIÓN:**  
**AMBITO GEOGRAFICO:**  
**COBERTURA:**  
**LINEA BASE**  
**Numero:** NA 2.3 **No aplica**

**COMPORTAMIENTO DE LAS VARIABLES DURANTE EL TRIMESTRE: Octubre-Diciembre**

VARIABLE	UNIDAD DE MEDIDA	OPERACION	META ANUAL	AVANCE TRIMESTRAL				AVANCE ACUMULADO			
				Programado	%	Alcanzado	%	Programado	%	Alcanzado	%
Volúmenes de agua potable para consumo de la población suministrada en bloque			0.00	0.00	0.00	0.00	0.00	0.00	0.00	0.00	0.00
Volúmenes de agua potable para consumo de la población programada para suministro en bloque			0.00	0.00	0.00	0.00	0.00	0.00	0.00	0.00	0.00

**COMPORTAMIENTO DEL INDICADOR**


**DESCRIPCION DE LA META ANUAL**


META ANUAL	TRIMESTRE: Octubre-Diciembre							
	AVANCE TRIMESTRAL				AVANCE ACUMULADO			
	Programado	Alcanzado	EF%	SEMAFORO	Programado	Alcanzado	EF%	SEMAFORO
0.00	0.00	0.00	0.00		0.00	0.00	0.00	


DESCRIPCION DE RESULTADOS Y JUSTIFICACION EN CASO DE VARIACION SUPERIOR A ± 10 % RESPECTO A LO PROGRAMADO

**EVALUACION DEL INDICADOR**

**DEPENDENCIA GENERAL:** F00 DESARROLLO URBANO Y OBRAS PUBLICAS  
**DEPENDENCIA AUXILIAR:** 124 Obras Públicas

ELABORÓ  
  
 Ing. José Iván Rodríguez Alva



Yo, Sr.  
  
 Sr. Benjamin Montoya Estevez





**PILAR DE DESARROLLO / EJE TRANSVERSAL:** 3 Pilar 3; Territorial  
**TEMA DE DESARROLLO:** Manejo sustentable y distribución del agua  
**PROGRAMA PRESUPUESTARIO:** 02020301 Manejo eficiente y sustentable del agua  
**PROYECTO PRESUPUESTARIO:** 020203010201 Construcción de Infraestructura para agua potable  
**OBJETIVO DEL PROGRAMA PRESUPUESTARIO:** Engloba el conjunto de acciones encaminadas al desarrollo de proyectos que propicien en la población el cuidado y manejo eficiente del agua, procurando la conservación del vital líquido para otorgar este servicio con calidad.  
**DEPENDENCIA GENERAL:** F00 DESARROLLO URBANO Y OBRAS PUBLICAS  
**DEPENDENCIA AUXILIAR:** 124 Obras Públicas

**ESTRUCTURA DEL INDICADOR**

**NOMBRE DEL INDICADOR:** Porcentaje de agua potable clorada para consumo de la población.  
**FÓRMULA DEL CÁLCULO:**  $(\text{Volúmenes de agua potable para consumo de la población clorada} / \text{Volúmenes de agua potable para consumo de la población programada para cloración}) * 100$   
**INTERPRETACIÓN:**  
**DIMENSIÓN QUE ATIENDE:** Eficiencia **FRECUENCIA DE MEDICIÓN:** Mensual  
**DESCRIPCIÓN DEL FACTOR DE COMPARACIÓN:**  
**AMBITO GEOGRAFICO:**  
**COBERTURA:**  
**LINEABASE:**  
**Numero:** NA 2.2 No aplica

**COMPORTAMIENTO DE LAS VARIABLES DURANTE EL TRIMESTRE: Octubre-Diciembre**

VARIABLE	UNIDAD DE MEDIDA	OPERACION	META ANUAL	AVANCE TRIMESTRAL				AVANCE ACUMULADO			
				Programado	%	Alcanzado	%	Programado	%	Alcanzado	%
Volúmenes de agua potable para consumo de la población clorada			0.00	0.00	0.00	0.00	0.00	0.00	0.00	0.00	0.00
Volúmenes de agua potable para consumo de la población programada para cloración			0.00	0.00	0.00	0.00	0.00	0.00	0.00	0.00	0.00

**COMPORTAMIENTO DEL INDICADOR**


**DESCRIPCION DE LA META ANUAL**


META ANUAL	TRIMESTRE: Octubre-Diciembre							
	AVANCE TRIMESTRAL				AVANCE ACUMULADO			
	Programado	Alcanzado	EF%	SEMAFORO	Programado	Alcanzado	EF%	SEMAFORO
0.00	0.00	0.00	0.00		0.00	0.00	0.00	


DESCRIPCIÓN DE RESULTADOS Y JUSTIFICACIÓN EN CASO DE VARIACIÓN SUPERIOR A ±10 % RESPECTO A LO PROGRAMADO


**EVALUACION DEL INDICADOR**

**DEPENDENCIA GENERAL:** F00 DESARROLLO URBANO Y OBRAS PUBLICAS  
**DEPENDENCIA AUXILIAR:** 124 Obras Públicas

ELABORÓ  
  
 Ing. José Iván Rodríguez Alva



VO. BO.  
  
 Lic. Benjamín Montoya Estevez



**PILAR DE DESARROLLO / EJE TRANSVERSAL:** 3 Pilar 3: Territorial  
**TEMA DE DESARROLLO:** Manejo sustentable y distribución del agua  
**PROGRAMA PRESUPUESTARIO:** 02020301 Manejo eficiente y sustentable del agua  
**PROYECTO PRESUPUESTARIO:** 020203010201 Construcción de infraestructura para agua potable  
**OBJETIVO DEL PROGRAMA PRESUPUESTARIO:** Engloba el conjunto de acciones encaminadas al desarrollo de proyectos que propicien en la población el cuidado y manejo eficiente del agua, procurando la conservación del vital líquido para otorgar este servicio con calidad.  
**DEPENDENCIA GENERAL:** F00 DESARROLLO URBANO Y OBRAS PÚBLICAS  
**DEPENDENCIA AUXILIAR:** 124 Obras Públicas

**ESTRUCTURA DEL INDICADOR**

**NOMBRE DEL INDICADOR:** Porcentaje de extracción del agua potable de las fuentes de abastecimiento.  
**FÓRMULA DEL CÁLCULO:**  $(\text{Volúmenes de agua potable de las fuentes de abastecimiento extraídas} / \text{Volúmenes de agua potable de las fuentes de abastecimiento para extracción programadas}) * 100$   
**INTERPRETACIÓN:**  
**DIMENSIÓN QUE ATIENDE:** Eficiencia **FRECUENCIA DE MEDICIÓN:** Mensual  
**DESCRIPCIÓN DEL FACTOR DE COMPARACIÓN:**  
**AMBITO GEOGRAFICO:**  
**COBERTURA:**  
**LINEA BASE**  
**Numero:** NA 2.1 No aplica

**COMPORTAMIENTO DE LAS VARIABLES DURANTE EL TRIMESTRE: Octubre-Diciembre**

VARIABLE	UNIDAD DE MEDIDA	OPERACION	META ANUAL	AVANCE TRIMESTRAL				AVANCE ACUMULADO			
				Programado	%	Alcanzado	%	Programado	%	Alcanzado	%
Volúmenes de agua potable de las fuentes de abastecimiento extraídas			0.00	0.00	0.00	0.00	0.00	0.00	0.00	0.00	0.00
Volúmenes de agua potable de las fuentes de abastecimiento para extracción programadas			0.00	0.00	0.00	0.00	0.00	0.00	0.00	0.00	0.00

**COMPORTAMIENTO DEL INDICADOR**

**DESCRIPCION DE LA META ANUAL**


META ANUAL	TRIMESTRE: Octubre-Diciembre							
	AVANCE TRIMESTRAL				AVANCE ACUMULADO			
	Programado	Alcanzado	EF%	SEMAFORO	Programado	Alcanzado	EF%	SEMAFORO
0.00	0.00	0.00	0.00		0.00	0.00	0.00	

DESCRIPCIÓN DE RESULTADOS Y JUSTIFICACIÓN EN CASO DE VARIACIÓN SUPERIOR A ± 10 % RESPECTO A LO PROGRAMADO

**EVALUACION DEL INDICADOR**

**DEPENDENCIA GENERAL:** F00 DESARROLLO URBANO Y OBRAS PÚBLICAS  
**DEPENDENCIA AUXILIAR:** 124 Obras Públicas

ELABORÓ  
  
 Ing. José Iván Rodríguez Alva



  
 Lic. Benjamín Montoya Estovez



**PILAR DE DESARROLLO / EJE TRANSVERSAL:** 3 Pilar 3: Territorial  
**TEMA DE DESARROLLO:** Manejo sustentable y distribución del agua  
**PROGRAMA PRESUPUESTARIO:** 02020301 Manejo eficiente y sustentable del agua  
**PROYECTO PRESUPUESTARIO:** 020203010201 Construcción de infraestructura para agua potable  
**OBJETIVO DEL PROGRAMA PRESUPUESTARIO:** Engloba el conjunto de acciones encaminadas al desarrollo de proyectos que propicien en la población el cuidado y manejo eficiente del agua, procurando la conservación del vital líquido para otorgar este servicio con calidad.  
**DEPENDENCIA GENERAL:** F00 DESARROLLO URBANO Y OBRAS PUBLICAS  
**DEPENDENCIA AUXILIAR:** 124 Obras Públicas

**ESTRUCTURA DEL INDICADOR**

**NOMBRE DEL INDICADOR:** Porcentaje de obras concluidas de infraestructura de agua potable entregadas.  
**FÓRMULA DEL CÁLCULO:** (Obras concluidas de infraestructura hidráulica para el suministro de agua potable entregadas/Obras concluidas de infraestructura hidráulica para el suministro de agua potable en proceso de entrega)\*100  
**INTERPRETACIÓN:**  
**DIMENSIÓN QUE ATIENDE:** Eficiencia **FRECUENCIA DE MEDICIÓN:** Mensual  
**DESCRIPCIÓN DEL FACTOR DE COMPARACIÓN:**  
**AMBITO GEOGRAFICO:**  
**COBERTURA:**  
**LINEA BASE**  
**Numero:** NA 1.5 No aplica

**COMPORTAMIENTO DE LAS VARIABLES DURANTE EL TRIMESTRE: Octubre-Diciembre**

VARIABLE	UNIDAD DE MEDIDA	OPERACION	META ANUAL	AVANCE TRIMESTRAL				AVANCE ACUMULADO			
				Programado	%	Alcanzado	%	Programado	%	Alcanzado	%
Obras concluidas de infraestructura hidráulica para el suministro de agua potable entregadas			0.00	0.00	0.00	0.00	0.00	0.00	0.00	0.00	0.00
Obras concluidas de infraestructura hidráulica para el suministro de agua potable en proceso de entrega			0.00	0.00	0.00	0.00	0.00	0.00	0.00	0.00	0.00

**COMPORTAMIENTO DEL INDICADOR**


**DESCRIPCIÓN DE LA META ANUAL**


META ANUAL	TRIMESTRE: Octubre-Diciembre							
	AVANCE TRIMESTRAL				AVANCE ACUMULADO			
	Programado	Alcanzado	EF%	SEMAFORO	Programado	Alcanzado	EF%	SEMAFORO
0.00	0.00	0.00	0.00		0.00	0.00	0.00	

DESCRIPCIÓN DE RESULTADOS Y JUSTIFICACIÓN EN CASO DE VARIACIÓN SUPERIOR A ± 10 % RESPECTO A LO PROGRAMADO

**EVALUACION DEL INDICADOR**

**DEPENDENCIA GENERAL:** F00 DESARROLLO URBANO Y OBRAS PUBLICAS  
**DEPENDENCIA AUXILIAR:** 124 Obras Públicas

ELABORÓ  
  
 Ing. José Iván Rodríguez Alva



VO. BO  
  
 Lic. Benjamin Montoya Estovez



**PILAR DE DESARROLLO / EJE TRANSVERSAL:** 3 Pilar 3: Territorial  
**TEMA DE DESARROLLO:** Manejo sustentable y distribución del agua  
**PROGRAMA PRESUPUESTARIO:** 02020301 Manejo eficiente y sustentable del agua  
**PROYECTO PRESUPUESTARIO:** 020203010201 Construcción de infraestructura para agua potable  
**OBJETIVO DEL PROGRAMA PRESUPUESTARIO:** Engloba el conjunto de acciones encaminadas al desarrollo de proyectos que propicien en la población el cuidado y manejo eficiente del agua, procurando la conservación del vital líquido para otorgar este servicio con calidad.  
**DEPENDENCIA GENERAL:** F00 DESARROLLO URBANO Y OBRAS PUBLICAS  
**DEPENDENCIA AUXILIAR:** 124 Obras Públicas

**ESTRUCTURA DEL INDICADOR**

**NOMBRE DEL INDICADOR:** Porcentaje en el cumplimiento de los procesos administrativos para la conclusión de las obras de infraestructura hidráulica para el suministro de agua potable.  
**FÓRMULA DEL CÁLCULO:** (Procesos administrativos para la conclusión de las obras de infraestructura hidráulica para el suministro de agua potable cumplidos/Procesos administrativos para la conclusión de las obras de infraestructura hidráulica para el suministro de agua potable programados)\*100  
**INTERPRETACIÓN:**  
**DIMENSIÓN QUE ATIENDE:** Eficiencia **FRECUENCIA DE MEDICIÓN:** Mensual  
**DESCRIPCIÓN DEL FACTOR DE COMPARACIÓN:**  
**AMBITO GEOGRAFICO:**  
**COBERTURA:**  
**LINEA BASE**  
**Numero:** NA 1.4 No aplica

**COMPORTAMIENTO DE LAS VARIABLES DURANTE EL TRIMESTRE: Octubre-Diciembre**

VARIABLE	UNIDAD DE MEDIDA	OPERACION	META ANUAL	AVANCE TRIMESTRAL				AVANCE ACUMULADO			
				Programado	%	Alcanzado	%	Programado	%	Alcanzado	%
Procesos administrativos para la conclusión de las obras de infraestructura hidráulica para el suministro de agua potable cumplidos			0.00	0.00	0.00	0.00	0.00	0.00	0.00	0.00	0.00
Procesos administrativos para la conclusión de las obras de infraestructura hidráulica para el suministro de agua potable programados			0.00	0.00	0.00	0.00	0.00	0.00	0.00	0.00	0.00

**COMPORTAMIENTO DEL INDICADOR**



**DESCRIPCION DE LA META ANUAL**

META ANUAL	TRIMESTRE: Octubre-Diciembre							
	AVANCE TRIMESTRAL				AVANCE ACUMULADO			
	Programado	Alcanzado	EF%	SEMAFORO	Programado	Alcanzado	EF%	SEMAFORO
0.00	0.00	0.00	0.00		0.00	0.00	0.00	

DESCRIPCIÓN DE RESULTADOS Y JUSTIFICACIÓN EN CASO DE VARIACIÓN SUPERIOR A ± 10 % RESPECTO A LO PROGRAMADO

**EVALUACION DEL INDICADOR**

**DEPENDENCIA GENERAL:** F00 DESARROLLO URBANO Y OBRAS PUBLICAS  
**DEPENDENCIA AUXILIAR:** 124 Obras Públicas

ELABORÓ  
  
 Ing. José María Rodríguez Alva  


  
 Lic. Benjamín Montoya Estevez  


**PILAR DE DESARROLLO / EJE TRANSVERSAL:** 3 Pilar 3: Territorial  
**TEMA DE DESARROLLO:** Manejo sustentable y distribución del agua  
**PROGRAMA PRESUPUESTARIO:** 02020301 Manejo eficiente y sustentable del agua  
**PROYECTO PRESUPUESTARIO:** 020203010201 Construcción de infraestructura para agua potable  
**OBJETIVO DEL PROGRAMA PRESUPUESTARIO:** Engloba el conjunto de acciones encaminadas al desarrollo de proyectos que propicien en la población el cuidado y manejo eficiente del agua, procurando la conservación del vital líquido para otorgar este servicio con calidad.  
**DEPENDENCIA GENERAL:** F00 DESARROLLO URBANO Y OBRAS PUBLICAS  
**DEPENDENCIA AUXILIAR:** 124 Obras Públicas

**ESTRUCTURA DEL INDICADOR**

**NOMBRE DEL INDICADOR:** Porcentaje en la electrificación de las obras de infraestructura de agua potable.  
**FÓRMULA DEL CÁLCULO:** (Obras de infraestructura hidráulica para el suministro de agua potable electrificadas/Obras de infraestructura hidráulica para el suministro de agua potable para electrificación programadas)\*100  
**INTERPRETACIÓN:**  
**DIMENSIÓN QUE ATIENDE:** Eficiencia **FRECUENCIA DE MEDICIÓN:** Mensual  
**DESCRIPCIÓN DEL FACTOR DE COMPARACIÓN:**  
**AMBITO GEOGRAFICO:**  
**COBERTURA:**  
**LINEA BASE**  
**Numero:** NA 1.3 No aplica

**COMPORTAMIENTO DE LAS VARIABLES DURANTE EL TRIMESTRE: Octubre-Diciembre**

VARIABLE	UNIDAD DE MEDIDA	OPERACION	META ANUAL	AVANCE TRIMESTRAL				AVANCE ACUMULADO			
				Programado	%	Alcanzado	%	Programado	%	Alcanzado	%
Obras de infraestructura hidráulica para el suministro de agua potable electrificadas			0.00	0.00	0.00	0.00	0.00	0.00	0.00	0.00	0.00
Obras de infraestructura hidráulica para el suministro de agua potable para electrificación programadas			0.00	0.00	0.00	0.00	0.00	0.00	0.00	0.00	0.00

**COMPORTAMIENTO DEL INDICADOR**


**DESCRIPCIÓN DE LA META ANUAL**


META ANUAL	TRIMESTRE: Octubre-Diciembre							
	AVANCE TRIMESTRAL				AVANCE ACUMULADO			
	Programado	Alcanzado	EF%	SEMAFORO	Programado	Alcanzado	EF%	SEMAFORO
0.00	0.00	0.00	0.00		0.00	0.00	0.00	

DESCRIPCIÓN DE RESULTADOS Y JUSTIFICACIÓN EN CASO DE VARIACIÓN SUPERIOR A ± 10 % RESPECTO A LO PROGRAMADO

**EVALUACION DEL INDICADOR**

**DEPENDENCIA GENERAL:** F00 DESARROLLO URBANO Y OBRAS PUBLICAS  
**DEPENDENCIA AUXILIAR:** 124 Obras Públicas

ELABORÓ  
  
 Ing. José Iván Rodríguez Zava



VO. BO.  
  
 Ing. Benjamín Montoya Estevez



**PILAR DE DESARROLLO / EJE TRANSVERSAL:** 3 Pilar 3: Territorial  
**TEMA DE DESARROLLO:** Manejo sustentable y distribución del agua  
**PROGRAMA PRESUPUESTARIO:** 02020301 Manejo eficiente y sustentable del agua  
**PROYECTO PRESUPUESTARIO:** 020203010201 Construcción de infraestructura para agua potable  
**OBJETIVO DEL PROGRAMA PRESUPUESTARIO:** Engloba el conjunto de acciones encaminadas al desarrollo de proyectos que propicien en la población el cuidado y manejo eficiente del agua, procurando la conservación del vital líquido para otorgar este servicio con calidad.  
**DEPENDENCIA GENERAL:** F00 DESARROLLO URBANO Y OBRAS PUBLICAS  
**DEPENDENCIA AUXILIAR:** 124 Obras Públicas

**ESTRUCTURA DEL INDICADOR**

**NOMBRE DEL INDICADOR:** Porcentaje de equipamiento de obras de infraestructura hidráulica de agua potable.  
**FÓRMULA DEL CÁLCULO:** (Obras de infraestructura hidráulica para el suministro de agua potable con equipamiento electromecánico realizadas/Obras de infraestructura hidráulica para el suministro de agua potable)\*100  
**INTERPRETACIÓN:**  
**DIMENSIÓN QUE ATIENDE:** Eficiencia **FRECUENCIA DE MEDICIÓN:** Mensual  
**DESCRIPCIÓN DEL FACTOR DE COMPARACIÓN:**  
**AMBITO GEOGRAFICO:**  
**COBERTURA:**  
**LINEABASE**  
**Numero:** NA 1.2 No aplica

**COMPORTAMIENTO DE LAS VARIABLES DURANTE EL TRIMESTRE: Octubre-Diciembre**

VARIABLE	UNIDAD DE MEDIDA	OPERACION	META ANUAL	AVANCE TRIMESTRAL				AVANCE ACUMULADO			
				Programado	%	Alcanzado	%	Programado	%	Alcanzado	%
Obras de infraestructura hidráulica para el suministro de agua potable con equipamiento electromecánico realizadas			0.00	0.00	0.00	0.00	0.00	0.00	0.00	0.00	0.00
Obras de infraestructura hidráulica para el suministro de agua potable con equipamiento electromecánico programados			0.00	0.00	0.00	0.00	0.00	0.00	0.00	0.00	0.00


**COMPORTAMIENTO DEL INDICADOR  
DESCRIPCION DE LA META ANUAL**

META ANUAL	TRIMESTRE: Octubre-Diciembre							
	AVANCE TRIMESTRAL				AVANCE ACUMULADO			
	Programado	Alcanzado	EF%	SEMAFORO	Programado	Alcanzado	EF%	SEMAFORO
0.00	0.00	0.00	0.00		0.00	0.00	0.00	

DESCRIPCIÓN DE RESULTADOS Y JUSTIFICACIÓN EN CASO DE VARIACIÓN SUPERIOR A ± 10 % RESPECTO A LO PROGRAMADO

**EVALUACION DEL INDICADOR**

**DEPENDENCIA GENERAL:** F00 DESARROLLO URBANO Y OBRAS PUBLICAS  
**DEPENDENCIA AUXILIAR:** 124 Obras Públicas

ELABORÓ  
  
**MEJOR GOBIERNO**  
 TECÁMAC 2022-2024  
 DIRECCIÓN GENERAL DE OBRAS PÚBLICAS

VO. BO.  
  
 Lic. Benjamín Montoya Estevez

**MEJOR GOBIERNO**  
 TECÁMAC 2022-2024  
 PRESIDENCIA MUNICIPAL  
 DIRECCIÓN GENERAL DE PLANEACIÓN, INNOVACIÓN Y SIMPLIFICACIÓN  
 SUBDIRECCIÓN DE ADMINISTRACIÓN Y GESTIÓN DE PROCESOS  
 COORDINACIÓN DE MONITOREO, PLANIFICACIÓN, REGISTRO, EVALUACIÓN Y SEGUIMIENTO

**PILAR DE DESARROLLO / EJE TRANSVERSAL:** 3 Pilar 3: Territorial  
**TEMA DE DESARROLLO:** Manejo sustentable y distribución del agua  
**PROGRAMA PRESUPUESTARIO:** 02020301 Manejo eficiente y sustentable del agua  
**PROYECTO PRESUPUESTARIO:** 020203010201 Construcción de infraestructura para agua potable  
**OBJETIVO DEL PROGRAMA PRESUPUESTARIO:** Engloba el conjunto de acciones encaminadas al desarrollo de proyectos que propician en la población el cuidado y manejo eficiente del agua, procurando la conservación del vital líquido para otorgar este servicio con calidad.  
**DEPENDENCIA GENERAL:** F00 DESARROLLO URBANO Y OBRAS PUBLICAS  
**DEPENDENCIA AUXILIAR:** 124 Obras Públicas

**ESTRUCTURA DEL INDICADOR**

**NOMBRE DEL INDICADOR:** Porcentaje de obras de infraestructura hidráulica para el suministro de agua potable construidas.  
**FÓRMULA DEL CÁLCULO:** (Obras de infraestructura hidráulica para el suministro de agua potable construidas/Obras de infraestructura hidráulica para el suministro de agua potable programadas)\*100  
**INTERPRETACIÓN:** Porcentaje de obras de infraestructura hidráulica para el suministro de agua potable construidas  
**DIMENSIÓN QUE ATIENDE:** Eficiencia **FRECUENCIA DE MEDICIÓN:** Mensual  
**DESCRIPCIÓN DEL FACTOR DE COMPARACIÓN:** Resultados 2023  
**AMBITO GEOGRAFICO:** Local municipal  
**COBERTURA:** Población municipal  
**LINEA BASE:** 2024  
 Numero: NA 1.1

**COMPORTAMIENTO DE LAS VARIABLES DURANTE EL TRIMESTRE: Octubre-Diciembre**

VARIABLE	UNIDAD DE MEDIDA	OPERACION	META ANUAL	AVANCE TRIMESTRAL				AVANCE ACUMULADO			
				Programado	%	Alcanzado	%	Programado	%	Alcanzado	%
Obras de infraestructura hidráulica para el suministro de agua potable construidas	Obras	Sumable	11.00	0.00	0.00	4.00	0.00	11.00	100.00	5.00	45.45
Obras de infraestructura hidráulica para el suministro de agua potable programadas	Obras	Sumable	11.00	0.00	0.00	0.00	0.00	11.00	100.00	11.00	100.00

**COMPORTAMIENTO DEL INDICADOR**

**DESCRIPCION DE LA META ANUAL**

META ANUAL	TRIMESTRE: Octubre-Diciembre							
	AVANCE TRIMESTRAL				AVANCE ACUMULADO			
	Programado	Alcanzado	EF%	SEMAFORO	Programado	Alcanzado	EF%	SEMAFORO
100.00	0.00	0.00	0.00	Rojo	100.00	45.45	45.45	Rojo

DESCRIPCIÓN DE RESULTADOS Y JUSTIFICACIÓN EN CASO DE VARIACIÓN SUPERIOR A ± 10 % RESPECTO A LO PROGRAMADO  
 no se logró alcanzar el resultado esperado del indicador.

**EVALUACION DEL INDICADOR**

**Crítica**  
**DEPENDENCIA GENERAL:** F00 DESARROLLO URBANO Y OBRAS PUBLICAS  
**DEPENDENCIA AUXILIAR:** 124 Obras Públicas

ELABORO  
  
 Ing. José Iván Rodríguez Arva



VO. BP.  
  
 Lc. Benjamín Montoya Estevez



**PILAR DE DESARROLLO / EJE TRANSVERSAL:** 3 Pilar 3: Territorial  
**TEMA DE DESARROLLO:** Manejo sustentable y distribución del agua  
**PROGRAMA PRESUPUESTARIO:** 02020301 Manejo eficiente y sustentable del agua  
**PROYECTO PRESUPUESTARIO:** 020203010201 Construcción de infraestructura para agua potable  
**OBJETIVO DEL PROGRAMA PRESUPUESTARIO:** Engloba el conjunto de acciones encaminadas al desarrollo de proyectos que propicien en la población el cuidado y manejo eficiente del agua, procurando la conservación del vital líquido para otorgar este servicio con calidad.  
**DEPENDENCIA GENERAL:** F00 DESARROLLO URBANO Y OBRAS PUBLICAS  
**DEPENDENCIA AUXILIAR:** 124 Obras Públicas

**ESTRUCTURA DEL INDICADOR**

**NOMBRE DEL INDICADOR:** Porcentaje de conferencias, talleres, cursos y/o eventos en materia de cultura del agua realizados.  
**FÓRMULA DEL CÁLCULO:** (Numero de conferencias, talleres, cursos y/o eventos en materia de cultura del agua realizado/ Total de conferencias, talleres, cursos y/o eventos programados)\*100  
**INTERPRETACIÓN:**  
**DIMENSIÓN QUE ATIENDE:** Eficiencia **FRECUENCIA DE MEDICIÓN:** Trimestral  
**DESCRIPCIÓN DEL FACTOR DE COMPARACIÓN:**  
**AMBITO GEOGRAFICO:**  
**COBERTURA:**  
**LINEA BASE**  
**Numero:** NC 7 **No aplica**

**COMPORTAMIENTO DE LAS VARIABLES DURANTE EL TRIMESTRE: Octubre-Diciembre**

VARIABLE	UNIDAD DE MEDIDA	OPERACION	META ANUAL	AVANCE TRIMESTRAL				AVANCE ACUMULADO			
				Programado	%	Alcanzado	%	Programado	%	Alcanzado	%
Numero de conferencias, talleres, cursos y/o eventos en materia de cultura del agua realizado			0.00	0.00	0.00	0.00	0.00	0.00	0.00	0.00	0.00
Total de conferencias, talleres, cursos y/o eventos programados			0.00	0.00	0.00	0.00	0.00	0.00	0.00	0.00	0.00

**COMPORTAMIENTO DEL INDICADOR**



**DESCRIPCION DE LA META ANUAL**

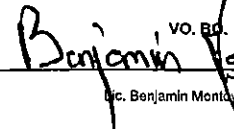

METAANUAL	TRIMESTRE: Octubre-Diciembre							
	AVANCE TRIMESTRAL				AVANCE ACUMULADO			
	Programado	Alcanzado	EF%	SEMAFORO	Programado	Alcanzado	EF%	SEMAFORO
0.00	0.00	0.00	0.00		0.00	0.00	0.00	

DESCRIPCIÓN DE RESULTADOS Y JUSTIFICACIÓN EN CASO DE VARIACIÓN SUPERIOR A ±10 % RESPECTO A LO PROGRAMADO

**EVALUACION DEL INDICADOR**

**DEPENDENCIA GENERAL:** F00 DESARROLLO URBANO Y OBRAS PUBLICAS  
**DEPENDENCIA AUXILIAR:** 124 Obras Públicas

ELABORADO POR  
  
 Ing. José Juan Rodríguez Zava  
  
**MEJOR GOBIERNO**  
 TECÁMAC 2022-2024  
 DIRECCION GENERAL DE OBRAS PUBLICAS

VO. BO.  
  
 Dc. Benjamin Montoya Estrella  
  
**MEJOR GOBIERNO**  
 TECÁMAC 2022-2024  
 PRESIDENCIA MUNICIPAL  
 DIRECCION GENERAL DE PLANEACION, INNOVACION Y SIMPLIFICACION ADMINISTRATIVA  
 UNIDAD DE INFORMACION, PLANEACION, REGISTRO Y EVALUACION DE OBRAS PUBLICAS



**PILAR DE DESARROLLO / EJE TRANSVERSAL:** 3 Pilar 3: Territorial  
**TEMA DE DESARROLLO:** Manejo sustentable y distribución del agua  
**PROGRAMA PRESUPUESTARIO:** 02020301 Manejo eficiente y sustentable del agua  
**PROYECTO PRESUPUESTARIO:** 020203010201 Construcción de infraestructura para agua potable  
**OBJETIVO DEL PROGRAMA PRESUPUESTARIO:** Engloba el conjunto de acciones encaminadas al desarrollo de proyectos que propicien en la población el cuidado y manejo eficiente del agua, procurando la conservación del vital líquido para otorgar este servicio con calidad.  
**DEPENDENCIA GENERAL:** F00 DESARROLLO URBANO Y OBRAS PUBLICAS  
**DEPENDENCIA AUXILIAR:** 124 Obras Públicas

**ESTRUCTURA DEL INDICADOR**

**NOMBRE DEL INDICADOR:** Porcentaje de acciones encaminadas a la recarga de mantos acuíferos realizadas.  
**FÓRMULA DEL CÁLCULO:** (Acciones encaminadas a la recarga de mantos acuíferos realizadas/Acciones para la recarga de mantos acuíferos programadas)\*100  
**INTERPRETACIÓN:**  
**DIMENSIÓN QUE ATIENDE:** Eficiencia **FRECUENCIA DE MEDICIÓN:** Trimestral  
**DESCRIPCIÓN DEL FACTOR DE COMPARACIÓN:**  
**AMBITO GEOGRAFICO:**  
**COBERTURA:**  
**LINEA BASE**  
**Numero:** NC 6 **No aplica**

**COMPORTAMIENTO DE LAS VARIABLES DURANTE EL TRIMESTRE: Octubre-Diciembre**

VARIABLE	UNIDAD DE MEDIDA	OPERACION	META ANUAL	AVANCE TRIMESTRAL				AVANCE ACUMULADO			
				Programado	%	Alcanzado	%	Programado	%	Alcanzado	%
Acciones encaminadas a la recarga de mantos acuíferos realizadas			0.00	0.00	0.00	0.00	0.00	0.00	0.00	0.00	0.00
Acciones para la recarga de mantos acuíferos programadas			0.00	0.00	0.00	0.00	0.00	0.00	0.00	0.00	0.00

**COMPORTAMIENTO DEL INDICADOR**


**DESCRIPCION DE LA META ANUAL**


META ANUAL	TRIMESTRE: Octubre-Diciembre							
	AVANCE TRIMESTRAL				AVANCE ACUMULADO			
	Programado	Alcanzado	EF%	SEMAFORO	Programado	Alcanzado	EF%	SEMAFORO
0.00	0.00	0.00	0.00		0.00	0.00	0.00	

DESCRIPCIÓN DE RESULTADOS Y JUSTIFICACIÓN EN CASO DE VARIACIÓN SUPERIOR A ± 10 % RESPECTO A LO PROGRAMADO

**EVALUACION DEL INDICADOR**

**DEPENDENCIA GENERAL:** F00 DESARROLLO URBANO Y OBRAS PUBLICAS  
**DEPENDENCIA AUXILIAR:** 124 Obras Públicas

ELABORÓ  
  
 Ing. José León Rodríguez Aíva



  
 Lic. Benjamin Montoya Estevez



**PILAR DE DESARROLLO / EJE TRANSVERSAL:** 3 Pilar 3: Territorial  
**TEMA DE DESARROLLO:** Manejo sustentable y distribución del agua  
**PROGRAMA PRESUPUESTARIO:** 02020301 Manejo eficiente y sustentable del agua  
**PROYECTO PRESUPUESTARIO:** 020203010201 Construcción de infraestructura para agua potable  
**OBJETIVO DEL PROGRAMA PRESUPUESTARIO:** Engloba el conjunto de acciones encaminadas al desarrollo de proyectos que propicien en la población el cuidado y manejo eficiente del agua, procurando la conservación del vital líquido para otorgar este servicio con calidad.  
**DEPENDENCIA GENERAL:** F00 DESARROLLO URBANO Y OBRAS PUBLICAS  
**DEPENDENCIA AUXILIAR:** 124 Obras Públicas

**ESTRUCTURA DEL INDICADOR**

**NOMBRE DEL INDICADOR:** Porcentaje de supervisiones realizadas al funcionamiento de la infraestructura hidráulica de agua potable.  
**FÓRMULA DEL CÁLCULO:** (Supervisiones realizadas al funcionamiento de la infraestructura hidráulica para el suministro de agua potable/Supervisiones programadas al funcionamiento de la infraestructura hidráulica para el suministro de agua potable )\*100  
**INTERPRETACIÓN:**  
**DIMENSIÓN QUE ATIENDE:** Eficiencia **FRECUENCIA DE MEDICIÓN:** Trimestral  
**DESCRIPCIÓN DEL FACTOR DE COMPARACIÓN:**  
**AMBITO GEOGRAFICO:**  
**COBERTURA:**  
**LINEA BASE**  
**Numero:** NC 5 **No aplica**

**COMPORTAMIENTO DE LAS VARIABLES DURANTE EL TRIMESTRE: Octubre-Diciembre**

VARIABLE	UNIDAD DE MEDIDA	OPERACION	META ANUAL	AVANCE TRIMESTRAL				AVANCE ACUMULADO			
				Programado	%	Alcanzado	%	Programado	%	Alcanzado	%
Supervisiones realizadas al funcionamiento de la infraestructura hidráulica para el suministro de agua potable			0.00	0.00	0.00	0.00	0.00	0.00	0.00	0.00	0.00
Supervisiones programadas al funcionamiento de la infraestructura hidráulica para el suministro de agua potable			0.00	0.00	0.00	0.00	0.00	0.00	0.00	0.00	0.00

**COMPORTAMIENTO DEL INDICADOR**


**DESCRIPCION DE LA META ANUAL**


META ANUAL	TRIMESTRE: Octubre-Diciembre							
	AVANCE TRIMESTRAL				AVANCE ACUMULADO			
	Programado	Alcanzado	EF%	SEMAFORO	Programado	Alcanzado	EF%	SEMAFORO
0.00	0.00	0.00	0.00		0.00	0.00	0.00	

DESCRIPCIÓN DE RESULTADOS Y JUSTIFICACIÓN EN CASO DE VARIACIÓN SUPERIOR A ± 10 % RESPECTO A LO PROGRAMADO

**EVALUACION DEL INDICADOR**

**DEPENDENCIA GENERAL:** F00 DESARROLLO URBANO Y OBRAS PUBLICAS  
**DEPENDENCIA AUXILIAR:** 124 Obras Públicas

ELABORÓ  
  
**MEJOR GOBIERNO**  
 TECÁMAC 2022-2034  
 DIRECCIÓN GENERAL DE OBRAS PUBLICAS

VO. BO.  
  
**MEJOR GOBIERNO**  
 TECÁMAC 2022-2034  
 PRESIDENCIA MUNICIPAL  
 DIRECCIÓN GENERAL DE PLANEACIÓN, INNOVACIÓN Y SUSTENTACIÓN  
 UNIDAD DE OPERACIÓN, PLANEACIÓN, PRESUPUESTACIÓN Y EVALUACIÓN  
 L. Benjamin Montoya Estevez

**PILAR DE DESARROLLO / EJE TRANSVERSAL:** 3 Pilar 3: Territorial  
**TEMA DE DESARROLLO:** Manejo sustentable y distribución del agua  
**PROGRAMA PRESUPUESTARIO:** 02020301 Manejo eficiente y sustentable del agua  
**PROYECTO PRESUPUESTARIO:** 020203010201 Construcción de infraestructura para agua potable  
**OBJETIVO DEL PROGRAMA PRESUPUESTARIO:** Engloba el conjunto de acciones encaminadas al desarrollo de proyectos que propicien en la población el cuidado y manejo eficiente del agua, procurando la conservación del vital líquido para otorgar este servicio con calidad.  
**DEPENDENCIA GENERAL:** F00 DESARROLLO URBANO Y OBRAS PUBLICAS  
**DEPENDENCIA AUXILIAR:** 124 Obras Públicas

**ESTRUCTURA DEL INDICADOR**

**NOMBRE DEL INDICADOR:** Porcentaje de cumplimiento de los mantenimientos a la infraestructura hidráulica.  
**FÓRMULA DEL CÁLCULO:** (Acciones de mantenimiento a la infraestructura hidráulica para el suministro de agua potable a la población realizado / Acciones de mantenimiento a la infraestructura hidráulica para el suministro de agua potable a la población programado)\*100  
**INTERPRETACIÓN:**  
**DIMENSIÓN QUE ATIENDE:** Eficiencia **FRECUENCIA DE MEDICIÓN:** Semestral  
**DESCRIPCIÓN DEL FACTOR DE COMPARACIÓN:**  
**AMBITO GEOGRAFICO:**  
**COBERTURA:**  
**LINEA BASE**  
**Numero:** NC 4 No aplica

**COMPORTAMIENTO DE LAS VARIABLES DURANTE EL TRIMESTRE: Octubre-Diciembre**

VARIABLE	UNIDAD DE MEDIDA	OPERACION	META ANUAL	AVANCE TRIMESTRAL				AVANCE ACUMULADO			
				Programado	%	Alcanzado	%	Programado	%	Alcanzado	%
Acciones de mantenimiento a la infraestructura hidráulica para el suministro de agua potable a la población realizado			0.00	0.00	0.00	0.00	0.00	0.00	0.00	0.00	0.00
Acciones de mantenimiento a la infraestructura hidráulica para el suministro de agua potable a la población programado			0.00	0.00	0.00	0.00	0.00	0.00	0.00	0.00	0.00

**COMPORTAMIENTO DEL INDICADOR**


**DESCRIPCION DE LA META ANUAL**



META ANUAL	TRIMESTRE: Octubre-Diciembre							
	AVANCE TRIMESTRAL				AVANCE ACUMULADO			
	Programado	Alcanzado	EF%	SEMAFORO	Programado	Alcanzado	EF%	SEMAFORO
0.00	0.00	0.00	0.00		0.00	0.00	0.00	

DESCRIPCIÓN DE RESULTADOS Y JUSTIFICACIÓN EN CASO DE VARIACIÓN SUPERIOR A ± 10 % RESPECTO A LO PROGRAMADO

**EVALUACION DEL INDICADOR**

**DEPENDENCIA GENERAL:** F00 DESARROLLO URBANO Y OBRAS PUBLICAS  
**DEPENDENCIA AUXILIAR:** 124 Obras Públicas

ELABORADO  
  
**MEJOR GOBIERNO**  
 TEGAMAC 2017-2024  
 DIRECCIÓN GENERAL DE OBRAS PUBLICAS

VO. BR  
  
 Lic. Benjamín Montoya Estevez  
  
**MEJOR GOBIERNO**  
 TEGAMAC 2017-2024  
 PRESIDENCIA MUNICIPAL  
 DIRECCIÓN GENERAL DE PLANEACIÓN, INNOVACIÓN Y SUSTENTABILIDAD  
 ADMINISTRATIVA  
 UNIDAD DE INFORMACIÓN, PLANEACIÓN PRESUPUESTARIA Y EVALUACIÓN

**PILAR DE DESARROLLO / EJE TRANSVERSAL:** 3 Pilar 3: Territorial  
**TEMA DE DESARROLLO:** Manejo sustentable y distribución del agua  
**PROGRAMA PRESUPUESTARIO:** 02020301 Manejo eficiente y sustentable del agua  
**PROYECTO PRESUPUESTARIO:** 020203010201 Construcción de infraestructura para agua potable  
**OBJETIVO DEL PROGRAMA PRESUPUESTARIO:** Engloba el conjunto de acciones encaminadas al desarrollo de proyectos que propicien en la población el cuidado y manejo eficiente del agua, procurando la conservación del vital líquido para otorgar este servicio con calidad.  
**DEPENDENCIA GENERAL:** F00 DESARROLLO URBANO Y OBRAS PUBLICAS  
**DEPENDENCIA AUXILIAR:** 124 Obras Públicas

**ESTRUCTURA DEL INDICADOR**

**NOMBRE DEL INDICADOR:** Porcentaje de cumplimiento en el abastecimiento de agua potable.  
**FÓRMULA DEL CÁLCULO:** ((Agua potable suministrada a la población / Suministro de agua potable programada) \* 100  
**INTERPRETACIÓN:**  
**DIMENSIÓN QUE ATIENDE:** Eficiencia **FRECUENCIA DE MEDICIÓN:** Semestral  
**DESCRIPCIÓN DEL FACTOR DE COMPARACIÓN:**  
**AMBITO GEOGRAFICO:**  
**COBERTURA:**  
**LINEABASE**  
**Numero:** NC 3 No aplica

**COMPORTAMIENTO DE LAS VARIABLES DURANTE EL TRIMESTRE: Octubre-Diciembre**

VARIABLE	UNIDAD DE MEDIDA	OPERACION	META ANUAL	AVANCE TRIMESTRAL				AVANCE ACUMULADO			
				Programado	%	Alcanzado	%	Programado	%	Alcanzado	%
Agua potable suministrada a la población			0.00	0.00	0.00	0.00	0.00	0.00	0.00	0.00	0.00
Suministro de agua potable programada			0.00	0.00	0.00	0.00	0.00	0.00	0.00	0.00	0.00

**COMPORTAMIENTO DEL INDICADOR**


**DESCRIPCION DE LA META ANUAL**

META ANUAL	TRIMESTRE: Octubre-Diciembre							
	AVANCE TRIMESTRAL				AVANCE ACUMULADO			
	Programado	Alcanzado	EF%	SEMAFORO	Programado	Alcanzado	EF%	SEMAFORO
0.00	0.00	0.00	0.00		0.00	0.00	0.00	

DESCRIPCIÓN DE RESULTADOS Y JUSTIFICACIÓN EN CASO DE VARIACIÓN SUPERIOR A ± 10% RESPECTO A LO PROGRAMADO

**EVALUACION DEL INDICADOR**

**DEPENDENCIA GENERAL:** F00 DESARROLLO URBANO Y OBRAS PUBLICAS  
**DEPENDENCIA AUXILIAR:** 124 Obras Públicas

ELABORO  
  
**MEJOR GOBIERNO**  
 TECÁMAC 2022-2024  
 DIRECCIÓN GENERAL DE OBRAS PÚBLICAS

VO. BO.  
  
**MEJOR GOBIERNO**  
 TECÁMAC 2022-2024  
 PRESIDENCIA MUNICIPAL  
 DIRECCIÓN GENERAL DE PLANEACIÓN  
 INNOVACIÓN Y EVALUACIÓN  
 DE COMUNITARIOS  
 CIUDAD DE INSTRUCCIÓN, PLANEACIÓN  
 PRESUPUESTAL, EVALUACIÓN

PILAR DE DESARROLLO / EJE TRANSVERSAL: 3 Pilar 3: Territorial  
 TEMA DE DESARROLLO: Manejo sustentable y distribución del agua  
 PROGRAMA PRESUPUESTARIO: 02020301 Manejo eficiente y sustentable del agua  
 PROYECTO PRESUPUESTARIO: 020203010201 Construcción de infraestructura para agua potable  
 OBJETIVO DEL PROGRAMA PRESUPUESTARIO: Engloba el conjunto de acciones encaminadas al desarrollo de proyectos que propicien en la población el cuidado y manejo eficiente del agua, procurando la conservación del vital líquido para otorgar este servicio con calidad.  
 DEPENDENCIA GENERAL: F00 DESARROLLO URBANO Y OBRAS PUBLICAS  
 DEPENDENCIA AUXILIAR: 124 Obras Públicas

ESTRUCTURA DEL INDICADOR

NOMBRE DEL INDICADOR: Promedio de suministro de agua potable por habitante  
 FÓRMULA DEL CÁLCULO:  $(\text{Metros cúbicos distribuidos de agua potable} / \text{Población beneficiada}) * 100$   
 INTERPRETACIÓN:  
 DIMENSIÓN QUE ATIENDE: Eficiencia  
 FRECUENCIA DE MEDICIÓN: Semestral  
 DESCRIPCIÓN DEL FACTOR DE COMPARACIÓN:  
 AMBITO GEOGRAFICO:  
 COBERTURA:  
 LINEA BASE  
 Numero: NC 2 No aplica

COMPORTAMIENTO DE LAS VARIABLES DURANTE EL TRIMESTRE: Octubre-Diciembre

VARIABLE	UNIDAD DE MEDIDA	OPERACION	META ANUAL	AVANCE TRIMESTRAL				AVANCE ACUMULADO			
				Programado	%	Alcanzado	%	Programado	%	Alcanzado	%
Metros cúbicos distribuidos de agua potable			0.00	0.00	0.00	0.00	0.00	0.00	0.00	0.00	0.00
Población beneficiada			0.00	0.00	0.00	0.00	0.00	0.00	0.00	0.00	0.00

COMPORTAMIENTO DEL INDICADOR


DESCRIPCION DE LA META ANUAL

META ANUAL	TRIMESTRE: Octubre-Diciembre							
	AVANCE TRIMESTRAL				AVANCE ACUMULADO			
	Programado	Alcanzado	EF%	SEMAFORO	Programado	Alcanzado	EF%	SEMAFORO
0.00	0.00	0.00	0.00		0.00	0.00	0.00	

DESCRIPCIÓN DE RESULTADOS Y JUSTIFICACIÓN EN CASO DE VARIACIÓN SUPERIOR A ± 10 % RESPECTO A LO PROGRAMADO

EVALUACION DEL INDICADOR

DEPENDENCIA GENERAL: F00 DESARROLLO URBANO Y OBRAS PUBLICAS  
 DEPENDENCIA AUXILIAR: 124 Obras Públicas

ELABORÓ  
  
 Ing. José Juan Rodríguez Alva  
  
 DIRECCIÓN GENERAL DE OBRAS PÚBLICAS

VO. BO.  
  
 Lic. Benjamin Montoya Estevez  
  
 PRESIDENCIA MUNICIPAL  
 DIVISIÓN GENERAL DE PLANEACIÓN  
 INNOVACIÓN Y SIMPLIFICACIÓN  
 ADMINISTRATIVA  
 UNIDAD DE INFORMACIÓN, PLANEACIÓN  
 PRESUPUESTARIA Y EVALUACIÓN

**PILAR DE DESARROLLO / EJE TRANSVERSAL:** 3 Pilar 3: Territorial  
**TEMA DE DESARROLLO:** Manejo sustentable y distribución del agua  
**PROGRAMA PRESUPUESTARIO:** 02020301 Manejo eficiente y sustentable del agua  
**PROYECTO PRESUPUESTARIO:** 020203010201 Construcción de infraestructura para agua potable  
**OBJETIVO DEL PROGRAMA PRESUPUESTARIO:** Engloba el conjunto de acciones encaminadas al desarrollo de proyectos que propicien en la población el cuidado y manejo eficiente del agua, procurando la conservación del vital líquido para otorgar este servicio con calidad.  
**DEPENDENCIA GENERAL:** F00 DESARROLLO URBANO Y OBRAS PUBLICAS  
**DEPENDENCIA AUXILIAR:** 124 Obras Públicas

**ESTRUCTURA DEL INDICADOR**

**NOMBRE DEL INDICADOR:** Porcentaje de cumplimiento en la construcción de infraestructura hidráulica de agua potable.  
**FÓRMULA DEL CÁLCULO:**  $(\text{Infraestructura hidráulica para el suministro de agua potable construida} / \text{Infraestructura hidráulica para el suministro de agua potable programada}) * 100$   
**INTERPRETACIÓN:** Porcentaje de cumplimiento en la construcción de infraestructura hidráulica de agua potable  
**DIMENSIÓN QUE ATIENDE:** Eficiencia **FRECUENCIA DE MEDICIÓN:** Semestral  
**DESCRIPCIÓN DEL FACTOR DE COMPARACIÓN:** Resultados 2023  
**AMBITO GEOGRAFICO:** Local municipal  
**COBERTURA:** Población municipal  
**LINEABASE:** 2024  
**Numero:** NC 1

**COMPORTAMIENTO DE LAS VARIABLES DURANTE EL TRIMESTRE: Octubre-Diciembre**

VARIABLE	UNIDAD DE MEDIDA	OPERACION	META ANUAL	AVANCE TRIMESTRAL				AVANCE ACUMULADO			
				Programado	%	Alcanzado	%	Programado	%	Alcanzado	%
Infraestructura hidráulica para el suministro de agua potable construida	Obras	Sumable	11.00	7.00	63.64	4.00	57.14	11.00	100.00	5.00	45.45
Infraestructura hidráulica para el suministro de agua potable programada	Obras	Sumable	11.00	7.00	63.64	7.00	100.00	11.00	100.00	11.00	100.00

**COMPORTAMIENTO DEL INDICADOR**

**DESCRIPCION DE LA META ANUAL**



META ANUAL	TRIMESTRE: Octubre-Diciembre							
	AVANCE TRIMESTRAL				AVANCE ACUMULADO			
	Programado	Alcanzado	EF%	SEMAFORO	Programado	Alcanzado	EF%	SEMAFORO
100.00	100.00	57.14	57.14	Amarillo	100.00	45.45	45.45	Amarillo

DESCRIPCIÓN DE RESULTADOS Y JUSTIFICACIÓN EN CASO DE VARIACIÓN SUPERIOR A ± 10 % RESPECTO A LO PROGRAMADO  
 No se logra alcanzar el resultado

**EVALUACION DEL INDICADOR**

Crítica

**DEPENDENCIA GENERAL:** F00 DESARROLLO URBANO Y OBRAS PUBLICAS  
**DEPENDENCIA AUXILIAR:** 124 Obras Públicas

ELABORÓ  
  
 Ing. José Ván Rodríguez Nava  


VO. BO  
  
 Lic. Benjamín Montoya Estevez  


**PILAR DE DESARROLLO / EJE TRANSVERSAL:** 3 Pilar 3: Territorial  
**TEMA DE DESARROLLO:** Manejo sustentable y distribución del agua  
**PROGRAMA PRESUPUESTARIO:** 02020301 Manejo eficiente y sustentable del agua  
**PROYECTO PRESUPUESTARIO:** 020203010201 Construcción de infraestructura para agua potable  
**OBJETIVO DEL PROGRAMA PRESUPUESTARIO:** Engloba el conjunto de acciones encaminadas al desarrollo de proyectos que propicien en la población el cuidado y manejo eficiente del agua, procurando la conservación del vital líquido para otorgar este servicio con calidad.  
**DEPENDENCIA GENERAL:** F00 DESARROLLO URBANO Y OBRAS PUBLICAS  
**DEPENDENCIA AUXILIAR:** 124 Obras Públicas

**ESTRUCTURA DEL INDICADOR**

**NOMBRE DEL INDICADOR:** Tasa de variación de los resultados de los estudios de laboratorio para verificar los estándares de calidad del agua.  
**FÓRMULA DEL CÁLCULO:**  $((\text{Resultados de los estudios de laboratorio para la verificación de los estándares de calidad en el agua potable fundada en la NOM 127 en el año actual} / \text{Resultados de los estudios de laboratorio para la Verificación de los estándares de calidad en el agua potable fundada en la NOM 127 en el año anterior}) - 1) * 100$   
**INTERPRETACIÓN:** Tasa de variación de los resultados de los estudios de laboratorio para verificar los estándares de calidad del agua  
**DIMENSIÓN QUE ATIENDE:** Eficiencia **FRECUENCIA DE MEDICIÓN:** Anual  
**DESCRIPCIÓN DEL FACTOR DE COMPARACIÓN:** Resultados 2023  
**AMBITO GEOGRAFICO:** Local municipal  
**COBERTURA:** Poblacion municipal  
**LINEA BASE:** 2024

Numero: NP 1

**COMPORTAMIENTO DE LAS VARIABLES DURANTE EL TRIMESTRE: Octubre-Diciembre**

VARIABLE	UNIDAD DE MEDIDA	OPERACION	META ANUAL	AVANCE TRIMESTRAL				AVANCE ACUMULADO			
				Programado	%	Alcanzado	%	Programado	%	Alcanzado	%
Resultados de los estudios de laboratorio para la verificación de los estándares de calidad en el agua potable fundada en la NOM 127 en el año actual	Resultados	Sumable	1.00	1.00	100.00	1.00	100.00	1.00	100.00	1.00	100.00
Resultados de los estudios de laboratorio para la Verificación de los estándares de calidad en el agua potable fundada en la NOM 127 en el año anterior	Resultados	Sumable	1.00	1.00	100.00	1.00	100.00	1.00	100.00	1.00	100.00

**COMPORTAMIENTO DEL INDICADOR**

**DESCRIPCION DE LA META ANUAL**

META ANUAL	TRIMESTRE: Octubre-Diciembre							
	AVANCE TRIMESTRAL				AVANCE ACUMULADO			
	Programado	Alcanzado	EF%	SEMAFORO	Programado	Alcanzado	EF%	SEMAFORO
0.00	0.00	0.00	0.00	Verde	0.00	0.00	0.00	Verde

DESCRIPCIÓN DE RESULTADOS Y JUSTIFICACIÓN EN CASO DE VARIACIÓN SUPERIOR A ± 10 % RESPECTO A LO PROGRAMADO  
 Se logra el resultado


Satisfactorio

**DEPENDENCIA GENERAL:** F00 DESARROLLO URBANO Y OBRAS PUBLICAS  
**DEPENDENCIA AUXILIAR:** 124 Obras Públicas

**EVALUACION DEL INDICADOR**



ELABORADO  
  
**MEJOR GOBIERNO**  
 TEGUCIGALPA 2022-2024  
 DIRECCION GENERAL DE OBRAS PUBLICAS  
 Ing. José María Rodríguez Aza

Yo. BP.  
  
 Lic. Benjamin Montoya Estevez

**PILAR DE DESARROLLO / EJE TRANSVERSAL:** 3 Pilar 3: Territorial  
**TEMA DE DESARROLLO:** Manejo sustentable y distribución del agua  
**PROGRAMA PRESUPUESTARIO:** 02020301 Manejo eficiente y sustentable del agua  
**PROYECTO PRESUPUESTARIO:** 020203010201 Construcción de infraestructura para agua potable  
**OBJETIVO DEL PROGRAMA PRESUPUESTARIO:** Engloba el conjunto de acciones encaminadas al desarrollo de proyectos que propicien en la población el cuidado y manejo eficiente del agua, procurando la conservación del vital líquido para otorgar este servicio con calidad.  
**DEPENDENCIA GENERAL:** F00 DESARROLLO URBANO Y OBRAS PÚBLICAS  
**DEPENDENCIA AUXILIAR:** 124 Obras Públicas

**ESTRUCTURA DEL INDICADOR**

**NOMBRE DEL INDICADOR:** Tasa de variación en las acciones encaminadas al manejo sustentable del agua potable.  
**FÓRMULA DEL CÁLCULO:**  $((\text{Acciones encaminadas al manejo sustentable del agua potable llevadas a cabo en el año actual} / \text{Acciones encaminadas al manejo sustentable del agua potable llevadas a cabo en el año anterior}) - 1) * 100$   
**INTERPRETACIÓN:** Tasa de variación en las acciones encaminadas al manejo sustentable del agua potable  
**DIMENSIÓN QUE ATIENDE:** Eficiencia **FRECUENCIA DE MEDICIÓN:** Anual  
**DESCRIPCIÓN DEL FACTOR DE COMPARACIÓN:** Resultados 2023  
**AMBITO GEOGRAFICO:** Local municipal  
**COBERTURA:** Población municipal  
**LINEA BASE:** 2024

Numero: NF 1

**COMPORTAMIENTO DE LAS VARIABLES DURANTE EL TRIMESTRE: Octubre-Diciembre**

VARIABLE	UNIDAD DE MEDIDA	OPERACION	META ANUAL	AVANCE TRIMESTRAL				AVANCE ACUMULADO			
				Programado	%	Alcanzado	%	Programado	%	Alcanzado	%
Acciones encaminadas al manejo sustentable del agua potable llevadas a cabo en el año actual	Obras	Sumable	11.00	11.00	100.00	5.00	45.45	11.00	100.00	5.00	45.45
Acciones encaminadas al manejo sustentable del agua potable llevadas a cabo en el año anterior	Obras	Sumable	1.00	1.00	100.00	1.00	100.00	1.00	100.00	1.00	100.00

**COMPORTAMIENTO DEL INDICADOR  
DESCRIPCIÓN DE LA META ANUAL**


META ANUAL	TRIMESTRE: Octubre-Diciembre							
	AVANCE TRIMESTRAL				AVANCE ACUMULADO			
	Programado	Alcanzado	EF%	SEMAFORO	Programado	Alcanzado	EF%	SEMAFORO
1,000.00	1,000.00	400.00	40.00	Verde	1,000.00	400.00	40.00	Verde



DESCRIPCIÓN DE RESULTADOS Y JUSTIFICACIÓN EN CASO DE VARIACIÓN SUPERIOR A ± 10 % RESPECTO A LO PROGRAMADO  
 Se coloca en semáforo color verde

**EVALUACION DEL INDICADOR**

Satisfactorio

**DEPENDENCIA GENERAL:** F00 DESARROLLO URBANO Y OBRAS PÚBLICAS  
**DEPENDENCIA AUXILIAR:** 124 Obras Públicas

ELABORO  
  
 Ing. José María Rodríguez Arva  
  
**MEJOR GOBIERNO**  
 TECÁMAC 2022-2024  
 DIRECCIÓN GENERAL DE OBRAS PÚBLICAS

VO. BO  
  
 Lic. Benjamín Montoya Estevez  
  
**MEJOR GOBIERNO**  
 TECÁMAC 2022-2024  
 PRESIDENCIA MUNICIPAL  
 DIRECCIÓN GENERAL DE PLANEACIÓN, ORDENAMIENTO TERRITORIAL Y EVALUACIÓN ADMINISTRATIVA  
 UNIDAD DE INFORMACIÓN, PLANEACIÓN PRESUPUESTARIA Y EVALUACIÓN



PILAR DE DESARROLLO / EJE TRANSVERSAL: 1 Pilar 1: Social  
 TEMA DE DESARROLLO: Educación Incluyente y de calidad  
 PROGRAMA PRESUPUESTARIO: 02050301 Educación superior  
 PROYECTO PRESUPUESTARIO: 020503010105 Apoyo municipal a la educación superior  
 OBJETIVO DEL PROGRAMA PRESUPUESTARIO: Incluye las acciones de apoyo tendientes a mejorar la atención a la demanda educativa del tipo superior, tecnológica, universitaria, a distancia y formación docente, en las modalidades escolarizada, no escolarizada, abierta, a distancia y mixta, con programas de estudio de calidad basados en competencias profesionales acordes a las necesidades del sector productivo, público y social; fortaleciendo  
 DEPENDENCIA GENERAL: F00 DESARROLLO URBANO Y OBRAS PUBLICAS  
 DEPENDENCIA AUXILIAR: 124 Obras Públicas

ESTRUCTURA DEL INDICADOR

NOMBRE DEL INDICADOR: Porcentaje de programas de estudio certificados.  
 FÓRMULA DEL CÁLCULO:  $(\text{Programas de estudio certificados} / \text{Total de programas de estudio}) * 100$   
 INTERPRETACIÓN:  $(\text{Programas de estudio certificados} / \text{Total de programas de estudio}) * 100$   
 DIMENSIÓN QUE ATIENDE: Eficiencia  
 DESCRIPCIÓN DEL FACTOR DE COMPARACIÓN: Resultados 2023  
 AMBITO GEOGRAFICO:  
 COBERTURA:  
 LINEABASE 2024  
 Numero: NA 1.1

FRECUENCIA DE MEDICIÓN: Semestral

COMPORTAMIENTO DE LAS VARIABLES DURANTE EL TRIMESTRE: Octubre-Diciembre

VARIABLE	UNIDAD DE MEDIDA	OPERACION	META ANUAL	AVANCE TRIMESTRAL				AVANCE ACUMULADO			
				Programado	%	Alcanzado	%	Programado	%	Alcanzado	%
Programas de estudio certificados	Registros	Sumable	1.00	1.00	100.00	0.00	0.00	1.00	100.00	0.00	0.00
Total de programas de estudio	Registros	Sumable	1.00	1.00	100.00	0.00	0.00	1.00	100.00	0.00	0.00

COMPORTAMIENTO DEL INDICADOR

DESCRIPCION DE LA META ANUAL



META ANUAL	TRIMESTRE: Octubre-Diciembre							
	AVANCE TRIMESTRAL				AVANCE ACUMULADO			
	Programado	Alcanzado	EF%	SEMAFORO	Programado	Alcanzado	EF%	SEMAFORO
100.00	100.00	0.00	0.00		100.00	0.00	0.00	

DESCRIPCIÓN DE RESULTADOS Y JUSTIFICACIÓN EN CASO DE VARIACIÓN SUPERIOR A ± 10 % RESPECTO A LO PROGRAMADO

EVALUACION DEL INDICADOR

DEPENDENCIA GENERAL: F00 DESARROLLO URBANO Y OBRAS PUBLICAS  
 DEPENDENCIA AUXILIAR: 124 Obras Públicas

ELABORADO POR:   
 Ing. José Iván Rodríguez Alva  
  
 DIRECCIÓN GENERAL DE OBRAS PÚBLICAS

VO. BO.   
 Lc. Benjamín Montoya Estevez  
  
 TECAMAC 2023-2024  
 PRESIDENCIA MUNICIPAL  
 DIRECCIÓN DE PLANIFICACIÓN, INNOVACIÓN Y SIMPLIFICACIÓN ADMINISTRATIVA  
 UNIDAD DE INFORMACIÓN, PLANEACIÓN Y EVALUACIÓN

**PILAR DE DESARROLLO / EJE TRANSVERSAL:** 1 Pilar 1: Social  
**TEMA DE DESARROLLO:** Educación Incluyente y de calidad  
**PROGRAMA PRESUPUESTARIO:** 02050301 Educación superior  
**PROYECTO PRESUPUESTARIO:** 020503010105 Apoyo municipal a la educación superior  
**OBJETIVO DEL PROGRAMA PRESUPUESTARIO:** Incluye las acciones de apoyo tendientes a mejorar la atención a la demanda educativa del tipo superior, tecnológica, universitaria, a distancia y formación docente, en las modalidades escolarizada, no escolarizada, abierta, a distancia y mixta, con programas de estudio de calidad basados en competencias profesionales acordes a las necesidades del sector productivo, público y social; fortaleciendo  
**DEPENDENCIA GENERAL:** F00 DESARROLLO URBANO Y OBRAS PUBLICAS  
**DEPENDENCIA AUXILIAR:** 124 Obras Públicas

**ESTRUCTURA DEL INDICADOR**

**NOMBRE DEL INDICADOR:** Porcentaje de programas de posgrado reconocidos por el CONACYT  
**FÓRMULA DEL CÁLCULO:** (Número programas de estudio de educación superior evaluados o acreditados/Total de programas de educación superior registrados) \* 100  
**INTERPRETACIÓN:** Porcentaje de programas de posgrado reconocidos por el CONACYT  
**DIMENSIÓN QUE ATIENDE:** Eficiencia **FRECUENCIA DE MEDICIÓN:** Semestral  
**DESCRIPCIÓN DEL FACTOR DE COMPARACIÓN:** Resultados 2023  
**AMBITO GEOGRAFICO:** Local municipal  
**COBERTURA:** Población municipal  
**LINEA BASE:** 2024

Numero: NC 1

**COMPORTAMIENTO DE LAS VARIABLES DURANTE EL TRIMESTRE: Octubre-Diciembre**

VARIABLE	UNIDAD DE MEDIDA	OPERACION	META ANUAL	AVANCE TRIMESTRAL				AVANCE ACUMULADO			
				Programado	%	Alcanzado	%	Programado	%	Alcanzado	%
Número programas de estudio de educación superior evaluados o acreditados	Proyectos	Sumable	1.00	1.00	100.00	1.00	100.00	1.00	100.00	1.00	100.00
Total de programas de educación superior registrados	Proyectos	Sumable	1.00	1.00	100.00	1.00	100.00	1.00	100.00	1.00	100.00

**COMPORTAMIENTO DEL INDICADOR**

**DESCRIPCION DE LA META ANUAL**


META ANUAL	TRIMESTRE: Octubre-Diciembre							
	AVANCE TRIMESTRAL				AVANCE ACUMULADO			
	Programado	Alcanzado	EF%	SEMAFORO	Programado	Alcanzado	EF%	SEMAFORO
100.00	100.00	100.00	100.00	Verde	100.00	100.00	100.00	Verde

**DESCRIPCIÓN DE RESULTADOS Y JUSTIFICACIÓN EN CASO DE VARIACIÓN SUPERIOR A ± 10% RESPECTO A LO PROGRAMADO**  
 Se logró alcanzar un buen resultado

**EVALUACION DEL INDICADOR**

**Satisfactorio**  
**DEPENDENCIA GENERAL:** F00 DESARROLLO URBANO Y OBRAS PUBLICAS  
**DEPENDENCIA AUXILIAR:** 124 Obras Públicas

ELABORADO POR  
  
 Ing. José María Rodríguez Arce  
 DIRECCIÓN GENERAL DE OBRAS PÚBLICAS

VO. BO.  
  
 Lic. Benjamín Montoya Estevez

**MEJOR GOBIERNO**  
 TÉCNICA 2020-2024  
 PRESIDENCIA MUNICIPAL  
 INNOVACIÓN Y EFECTIVIDAD  
 ADMINISTRATIVA  
 UNIDAD DE INFORMACIÓN, PLANEACIÓN Y PRESUPUESTACIÓN E VALUACIÓN

**PILAR DE DESARROLLO / EJE TRANSVERSAL:** 1 Pilar 1: Social  
**TEMA DE DESARROLLO:** Educación Incluyente y de calidad  
**PROGRAMA PRESUPUESTARIO:** 02050301 Educación superior  
**PROYECTO PRESUPUESTARIO:** 020503010105 Apoyo municipal a la educación superior  
**OBJETIVO DEL PROGRAMA PRESUPUESTARIO:** Incluye las acciones de apoyo tendientes a mejorar la atención a la demanda educativa del tipo superior, tecnológica, universitaria, a distancia y formación docente, en las modalidades escolarizada, no escolarizada, abierta, a distancia y mixta, con programas de estudio de calidad basados en competencias profesionales acordes a las necesidades del sector productivo, público y social; fortaleciendo  
**DEPENDENCIA GENERAL:** F00 DESARROLLO URBANO Y OBRAS PUBLICAS  
**DEPENDENCIA AUXILIAR:** 124 Obras Públicas

**ESTRUCTURA DEL INDICADOR**

**NOMBRE DEL INDICADOR:** Tasa de variación en el número de alumnos de educación superior inscritos en programas de calidad  
**FÓRMULA DEL CÁLCULO:** ((Alumnos de educación superior inscritos en programas de calidad en el ciclo escolar actual/Alumnos de educación superior inscritos en programas de calidad en el ciclo escolar anterior)-1)\*100  
**INTERPRETACIÓN:** Tasa de variación en el número de alumnos de educación superior inscritos en programas de calidad  
**DIMENSIÓN QUE ATIENDE:** Eficiencia **FRECUENCIA DE MEDICIÓN:** Anual  
**DESCRIPCIÓN DEL FACTOR DE COMPARACIÓN:** resultados 2023  
**AMBITO GEOGRAFICO:** Local municipal  
**COBERTURA:** Poblacion municipal  
**LINEA BASE:** 2024  
**Numero:** NP 1

**COMPORTAMIENTO DE LAS VARIABLES DURANTE EL TRIMESTRE: Octubre-Diciembre**

VARIABLE	UNIDAD DE MEDIDA	OPERACION	META ANUAL	AVANCE TRIMESTRAL				AVANCE ACUMULADO			
				Programado	%	Alcanzado	%	Programado	%	Alcanzado	%
Alumnos de educación superior inscritos en programas de calidad en el ciclo escolar actual	Registros	Sumable	2,000.00	2,000.00	100.00	2,000.00	100.00	2,000.00	100.00	2,000.00	100.00
Alumnos de educación superior inscritos en programas de calidad en el ciclo escolar anterior	Registros	Sumable	2,000.00	2,000.00	100.00	2,000.00	100.00	2,000.00	100.00	2,000.00	100.00

**COMPORTAMIENTO DEL INDICADOR**

**DESCRIPCION DE LA META ANUAL**

META ANUAL	TRIMESTRE: Octubre-Diciembre							
	AVANCE TRIMESTRAL				AVANCE ACUMULADO			
	Programado	Alcanzado	EF%	SEMAFORO	Programado	Alcanzado	EF%	SEMAFORO
0.00	0.00	0.00	0.00	Verde	0.00	0.00	0.00	Verde


**DESCRIPCIÓN DE RESULTADOS Y JUSTIFICACIÓN EN CASO DE VARIACIÓN SUPERIOR A ± 10 % RESPECTO A LO PROGRAMADO**  
 Se alcanza el resultadoSe alcanza el resultado

**EVALUACION DEL INDICADOR**

Satisfactorio

**DEPENDENCIA GENERAL:** F00 DESARROLLO URBANO Y OBRAS PUBLICAS  
**DEPENDENCIA AUXILIAR:** 124 Obras Públicas

ELABORÓ  
  
**MEJOR GOBIERNO**  
 TEGAMAC 2022-2024  
 DIRECCIÓN GENERAL DE OBRAS PÚBLICAS

**MEJOR GOBIERNO**  
 TEGAMAC 2022-2024  
 PRESIDENCIA MUNICIPAL  
 DIRECCIÓN GENERAL DE PLANEACIÓN, INNOVACIÓN Y SIMPLIFICACIÓN ADMINISTRATIVA  
 UNIDAD DE INFORMACIÓN, PLANEACIÓN PRESUPUESTARIA Y EVALUACIÓN  
 VO. BO  
  
 Lic. Benjamín Montoya Estevez

PILAR DE DESARROLLO / EJE TRANSVERSAL: 1 Pilar 1: Social  
 TEMA DE DESARROLLO: Educación Incluyente y de calidad  
 PROGRAMA PRESUPUESTARIO: 02050301 Educación superior  
 PROYECTO PRESUPUESTARIO: 020503010105 Apoyo municipal a la educación superior  
 OBJETIVO DEL PROGRAMA PRESUPUESTARIO: Incluye las acciones de apoyo tendientes a mejorar la atención a la demanda educativa del tipo superior, tecnológica, universitaria, a distancia y formación docente, en las modalidades escolarizada, no escolarizada, abierta, a distancia y mixta, con programas de estudio de calidad basados en competencias profesionales acordes a las necesidades del sector productivo, público y social; fortaleciend  
 DEPENDENCIA GENERAL: F00 DESARROLLO URBANO Y OBRAS PUBLICAS  
 DEPENDENCIA AUXILIAR: 124 Obras Públicas

**ESTRUCTURA DEL INDICADOR**

NOMBRE DEL INDICADOR: Tasa de variación en el número de programas educativos de calidad instrumentados.  
 FÓRMULA DEL CÁLCULO:  $((\text{Programas Educativos de calidad instrumentados el año actual} / \text{Programas Educativos de calidad instrumentados en año anterior}) - 1) * 100$   
 INTERPRETACIÓN: Tasa de variación en el número de programas educativos de calidad instrumentados  
 DIMENSIÓN QUE ATIENDE: Eficiencia  
 DESCRIPCIÓN DEL FACTOR DE COMPARACIÓN: Resultados 2023  
 AMBITO GEOGRAFICO: Local municipal  
 COBERTURA: Población Municipal  
 LINEA BASE: 2024  
 Numero: NF 1

FRECUENCIA DE MEDICIÓN: Anual

**COMPORTAMIENTO DE LAS VARIABLES DURANTE EL TRIMESTRE: Octubre-Diciembre**

VARIABLE	UNIDAD DE MEDIDA	OPERACION	META ANUAL	AVANCE TRIMESTRAL				AVANCE ACUMULADO			
				Programado	%	Alcanzado	%	Programado	%	Alcanzado	%
Programas Educativos de calidad instrumentados el año actual	Registros	Sumable	20.00	20.00	100.00	20.00	100.00	20.00	100.00	20.00	100.00
Programas Educativos de calidad instrumentados en año anterior	Registros	Sumable	20.00	20.00	100.00	20.00	100.00	20.00	100.00	20.00	100.00

**COMPORTAMIENTO DEL INDICADOR**


**DESCRIPCION DE LA META ANUAL**

META ANUAL	TRIMESTRE: Octubre-Diciembre							
	AVANCE TRIMESTRAL				AVANCE ACUMULADO			
	Programado	Alcanzado	EF%	SEMAFORO	Programado	Alcanzado	EF%	SEMAFORO
0.00	0.00	0.00	0.00	Verde	0.00	0.00	0.00	Verde

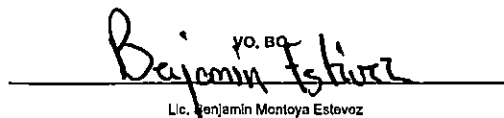
DESCRIPCIÓN DE RESULTADOS Y JUSTIFICACIÓN EN CASO DE VARIACIÓN SUPERIOR A ± 10 % RESPECTO A LO PROGRAMADO  
 Se alcanza el resultado

**EVALUACION DEL INDICADOR**

Satisfactorio  
 DEPENDENCIA GENERAL: F00 DESARROLLO URBANO Y OBRAS PUBLICAS  
 DEPENDENCIA AUXILIAR: 124 Obras Públicas



ELABORÓ: **MEJOR GOBIERNO**  
 DIRECCIÓN GENERAL DE OBRAS PÚBLICAS  
 Ing. José Raúl Rodríguez Alva



yo. BQ  
 Lic. Benjamín Montoya Estevez

**PILAR DE DESARROLLO / EJE TRANSVERSAL:** 1 Pilar 1: Social  
**TEMA DE DESARROLLO:** Educación Incluyente y de calidad  
**PROGRAMA PRESUPUESTARIO:** 02050201 Educación media superior  
**PROYECTO PRESUPUESTARIO:** 020502010105 Apoyo municipal a la educación media superior  
**OBJETIVO DEL PROGRAMA PRESUPUESTARIO:** Comprende las acciones de apoyo, tendientes a mejorar los servicios de bachillerato general y tecnológico en las modalidades escolarizadas, no escolarizado, mixto, a distancia y abierto, conforme a los programas de estudios establecidos en el plan y programas autorizados por la SEP, con el objeto de fortalecer la formación, actualización, capacitación y profesionalización de docentes y administrat  
**DEPENDENCIA GENERAL:** F00 DESARROLLO URBANO Y OBRAS PUBLICAS  
**DEPENDENCIA AUXILIAR:** 124 Obras Públicas

**ESTRUCTURA DEL INDICADOR**

**NOMBRE DEL INDICADOR:** Porcentaje de planteles educativos verificados.  
**FÓRMULA DEL CÁLCULO:** (Planteles educativos verificados/Planteles educativos existentes)\*100  
**INTERPRETACIÓN:** planteles educativos verificados.  
**DIMENSIÓN QUE ATIENDE:** Eficiencia  
**DESCRIPCIÓN DEL FACTOR DE COMPARACIÓN:** Resultados 2023  
**AMBITO GEOGRAFICO:** Poblacion municipal  
**COBERTURA:** Local municipal  
**LINEABASE:** Enero 2024

**FRECUENCIA DE MEDICIÓN:** Trimestral

Numero: NA 2.1

**COMPORTAMIENTO DE LAS VARIABLES DURANTE EL TRIMESTRE: Octubre-Diciembre**

VARIABLE	UNIDAD DE MEDIDA	OPERACION	META ANUAL	AVANCE TRIMESTRAL				AVANCE ACUMULADO			
				Programado	%	Alcanzado	%	Programado	%	Alcanzado	%
Planteles educativos verificados	Planteles	Constante	15.00	15.00	100.00	15.00	100.00	15.00	100.00	15.00	100.00
Planteles educativos existentes	Planteles	Constante	19.00	19.00	100.00	19.00	100.00	19.00	100.00	19.00	100.00

**COMPORTAMIENTO DEL INDICADOR**

**DESCRIPCION DE LA META ANUAL**

planteles educativos verificados.

METAANUAL	TRIMESTRE: Octubre-Diciembre							
	AVANCE TRIMESTRAL				AVANCE ACUMULADO			
	Programado	Alcanzado	EF%	SEMAFORO	Programado	Alcanzado	EF%	SEMAFORO
78.95	78.95	78.95	100.00	Verde	78.95	78.95	100.00	Verde

**DESCRIPCIÓN DE RESULTADOS Y JUSTIFICACIÓN EN CASO DE VARIACIÓN SUPERIOR A ± 10 % RESPECTO A LO PROGRAMADO**  
 Se logra alcanzar el resultado esperado del indicador es por ello que se coloca en verde

**EVALUACION DEL INDICADOR**

**Poblacion municipal:**  
**DEPENDENCIA GENERAL:** F00 DESARROLLO URBANO Y OBRAS PUBLICAS  
**DEPENDENCIA AUXILIAR:** 124 Obras Públicas

ELABORÓ  
  
 Ing. José Iván Rodríguez Arce  
  
 DIRECCIÓN GENERAL DE OBRAS PÚBLICAS

VO. BO.  
  
 Lic. Benjamín Montoya Estevez  
  
 PRESIDENCIA MUNICIPAL  
 DIRECCIÓN GENERAL DE PLANEACIÓN, INNOVACIÓN Y SIMPLIFICACIÓN  
 ADMINISTRATIVA  
 ANÁLISIS, INFORMACIÓN, PLANEACIÓN PRESUPUESTARIA Y EVALUACIÓN

**PILAR DE DESARROLLO / EJE TRANSVERSAL:** 1 Pilar 1: Social  
**TEMA DE DESARROLLO:** Educación Incluyente y de calidad  
**PROGRAMA PRESUPUESTARIO:** 02050201 Educación media superior  
**PROYECTO PRESUPUESTARIO:** 0205020105 Apoyo municipal a la educación media superior  
**OBJETIVO DEL PROGRAMA PRESUPUESTARIO:** Comprende las acciones de apoyo, tendientes a mejorar los servicios de bachillerato general y tecnológico en las modalidades escolarizadas, no escolarizado, mixto, a distancia y abierto, conforme a los programas de estudios establecidos en el plan y programas autorizados por la SEP, con el objeto de fortalecer la formación, actualización, capacitación y profesionalización de docentes y administrat  
**DEPENDENCIA GENERAL:** F00 DESARROLLO URBANO Y OBRAS PUBLICAS  
**DEPENDENCIA AUXILIAR:** 124 Obras Públicas

**ESTRUCTURA DEL INDICADOR**

**NOMBRE DEL INDICADOR:** Porcentaje de sesiones del Comité de Becas realizadas.  
**FÓRMULA DEL CÁLCULO:** (Sesiones del Comité de Becas realizadas/Sesiones del Comité de Becas programadas)\*100  
**INTERPRETACIÓN:**  
**DIMENSIÓN QUE ATIENDE:** Eficiencia FRECUENCIA DE MEDICIÓN: Trimestral  
**DESCRIPCIÓN DEL FACTOR DE COMPARACIÓN:**  
**AMBITO GEOGRAFICO:**  
**COBERTURA:**  
**LINEABASE**  
 Numero: NA 1.1

**COMPORTAMIENTO DE LAS VARIABLES DURANTE EL TRIMESTRE: Octubre-Diciembre**

VARIABLE	UNIDAD DE MEDIDA	OPERACION	META ANUAL	AVANCE TRIMESTRAL				AVANCE ACUMULADO			
				Programado	%	Alcanzado	%	Programado	%	Alcanzado	%
Sesiones del Comité de Becas realizadas			0.00	0.00	0.00	0.00	0.00	0.00	0.00	0.00	0.00
Sesiones del Comité de Becas programadas			0.00	0.00	0.00	0.00	0.00	0.00	0.00	0.00	0.00

**COMPORTAMIENTO DEL INDICADOR**

**DESCRIPCION DE LA META ANUAL**


META ANUAL	TRIMESTRE: Octubre-Diciembre							
	AVANCE TRIMESTRAL				AVANCE ACUMULADO			
	Programado	Alcanzado	EF%	SEMAFORO	Programado	Alcanzado	EF%	SEMAFORO
0.00	0.00	0.00	0.00		0.00	0.00	0.00	


DESCRIPCIÓN DE RESULTADOS Y JUSTIFICACIÓN EN CASO DE VARIACIÓN SUPERIOR A ± 10 % RESPECTO A LO PROGRAMADO

**EVALUACION DEL INDICADOR**

**DEPENDENCIA GENERAL:** F00 DESARROLLO URBANO Y OBRAS PUBLICAS  
**DEPENDENCIA AUXILIAR:** 124 Obras Públicas

  
 ELABORADO  
  
 DIRECCIÓN GENERAL DE OBRAS PÚBLICAS

VO. BO  
  
 Lic. Benjamín Montoya Estevez





PbRm-08b FICHA TECNICA DE SEGUIMIENTO DE INDICADORES 2024 DE GESTIÓN O ESTRATEGICO

TIPO DE FICHA: OSFEM

PILAR DE DESARROLLO / EJE TRANSVERSAL: 1 Pilar 1: Social  
 TEMA DE DESARROLLO: Educación Incluyente y de calidad  
 PROGRAMA PRESUPUESTARIO: 02D50201 Educación media superior  
 PROYECTO PRESUPUESTARIO: 02D502D10105 Apoyo municipal a la educación media superior  
 OBJETIVO DEL PROGRAMA PRESUPUESTARIO: Comprende las acciones de apoyo, tendientes a mejorar los servicios de bachillerato general y tecnológico en las modalidades escolarizadas, no escolarizado, mixto, a distancia y abierto, conforme a los programas de estudios establecidos en el plan y programas autorizados por la SEP, con el objeto de fortalecer la formación, actualización, capacitación y profesionalización de docentes y administrat  
 DEPENDENCIA GENERAL: F00 DESARROLLO URBANO Y OBRAS PUBLICAS  
 DEPENDENCIA AUXILIAR: 124 Obras Públicas

ESTRUCTURA DEL INDICADOR

NOMBRE DEL INDICADOR: Porcentaje de escuelas públicas beneficiadas con apoyos para mejorar la infraestructura educativa.  
 FÓRMULA DEL CÁLCULO: (Escuelas públicas beneficiadas con apoyos para mejorar la infraestructura educativa /Escuelas públicas de educación media superior) \*100  
 INTERPRETACIÓN: escuelas públicas beneficiadas con apoyos para mejorar la infraestructura educativa.  
 DIMENSIÓN QUE ATIENDE: Eficiencia  
 DESCRIPCIÓN DEL FACTOR DE COMPARACIÓN: Resultados 2023  
 FRECUENCIA DE MEDICIÓN: Semestral  
 AMBITO GEOGRAFICO: Local municipal  
 COBERTURA: Población municipal  
 LINEA BASE: Enero 2024

Numero: NC 2

COMPORTAMIENTO DE LAS VARIABLES DURANTE EL TRIMESTRE: Octubre-Diciembre

VARIABLE	UNIDAD DE MEDIDA	OPERACION	META ANUAL	AVANCE TRIMESTRAL				AVANCE ACUMULADO			
				Programado	%	Alcanzado	%	Programado	%	Alcanzado	%
Escuelas públicas beneficiadas con apoyos para mejorar la infraestructura educativa	Escuelas	Sumable	5.00	2.00	40.00	0.00	0.00	5.00	100.00	5.00	100.00
Escuelas públicas de educación media superior	Escuelas	Sumable	5.00	2.00	40.00	2.00	100.00	5.00	100.00	5.00	100.00

COMPORTAMIENTO DEL INDICADOR

DESCRIPCION DE LA META ANUAL

escuelas públicas beneficiadas con apoyos para mejorar la infraestructura educativa.

META ANUAL	TRIMESTRE: Octubre-Diciembre							
	AVANCE TRIMESTRAL				AVANCE ACUMULADO			
	Programado	Alcanzado	EF%	SEMAFORO	Programado	Alcanzado	EF%	SEMAFORO
100.00	100.00	0.00	0.00	Rojo	100.00	100.00	100.00	Rojo

DESCRIPCIÓN DE RESULTADOS Y JUSTIFICACIÓN EN CASO DE VARIACIÓN SUPERIOR A ±10% RESPECTO A LO PROGRAMADO  
 Se logra un buen resultado

EVALUACION DEL INDICADOR

Satisfactorio

DEPENDENCIA GENERAL: F00 DESARROLLO URBANO Y OBRAS PUBLICAS  
 DEPENDENCIA AUXILIAR: 124 Obras Públicas

ELABORADO:   
 Ing. José María Rodríguez Aza  
 DIRECCIÓN GENERAL DE OBRAS PÚBLICAS

VO. BO.   
 Lic. Benjamín Montoya Estevez



**PILAR DE DESARROLLO / EJE TRANSVERSAL:** 1 Pilar 1: Social  
**TEMA DE DESARROLLO:** Educación Incluyente y de calidad  
**PROGRAMA PRESUPUESTARIO:** 02050201 Educación media superior  
**PROYECTO PRESUPUESTARIO:** 020502010105 Apoyo municipal a la educación media superior  
**OBJETIVO DEL PROGRAMA PRESUPUESTARIO:** Comprende las acciones de apoyo, tendientes a mejorar los servicios de bachillerato general y tecnológico en las modalidades escolarizadas, no escolarizado, mixto, a distancia y abierto, conforme a los programas de estudios establecidos en el plan y programas autorizados por la SEP, con el objeto de fortalecer la formación, actualización, capacitación y profesionalización de docentes y administrat  
**DEPENDENCIA GENERAL:** F00 DESARROLLO URBANO Y OBRAS PUBLICAS  
**DEPENDENCIA AUXILIAR:** 124 Obras Públicas

**ESTRUCTURA DEL INDICADOR**

**NOMBRE DEL INDICADOR:** Porcentaje becas para la educación de media superior entregadas.  
**FÓRMULA DEL CÁLCULO:** (Becas para la educación media superior entregadas/ Becas para la educación media superior solicitadas)\*100  
**INTERPRETACIÓN:**  
**DIMENSIÓN QUE ATIENDE:** Eficiencia **FRECUENCIA DE MEDICIÓN:** Semestral  
**DESCRIPCIÓN DEL FACTOR DE COMPARACIÓN:**  
**AMBITO GEOGRAFICO:**  
**COBERTURA:**  
**LINEABASE**  
**Numero:** NC 1

**COMPORTAMIENTO DE LAS VARIABLES DURANTE EL TRIMESTRE: Octubre-Diciembre**

VARIABLE	UNIDAD DE MEDIDA	OPERACION	META ANUAL	AVANCE TRIMESTRAL				AVANCE ACUMULADO			
				Programado	%	Alcanzado	%	Programado	%	Alcanzado	%
Becas para la educación media superior entregadas			0.00	0.00	0.00	0.00	0.00	0.00	0.00	0.00	0.00
Becas para la educación media superior solicitadas			0.00	0.00	0.00	0.00	0.00	0.00	0.00	0.00	0.00

**COMPORTAMIENTO DEL INDICADOR**


**DESCRIPCION DE LA META ANUAL**


META ANUAL	TRIMESTRE: Octubre-Diciembre							
	AVANCE TRIMESTRAL				AVANCE ACUMULADO			
	Programado	Alcanzado	EF%	SEMAFORO	Programado	Alcanzado	EF%	SEMAFORO
0.00	0.00	0.00	0.00		0.00	0.00	0.00	

DESCRIPCIÓN DE RESULTADOS Y JUSTIFICACIÓN EN CASO DE VARIACIÓN SUPERIOR A ± 10 % RESPECTO A LO PROGRAMADO

**EVALUACION DEL INDICADOR**

**DEPENDENCIA GENERAL:** F00 DESARROLLO URBANO Y OBRAS PUBLICAS  
**DEPENDENCIA AUXILIAR:** 124 Obras Públicas

ELABORA  
  
**MEJOR GOBIERNO**  
 TECAMAC 2022-2024  
 DIRECCIÓN GENERAL DE OBRAS PÚBLICAS

VO. BO  
  
**MEJOR GOBIERNO**  
 TECAMAC 2022-2024  
 PRESIDENCIA MUNICIPAL  
 DIRECCIÓN GENERAL DE PLANEACIÓN  
 INNOVACIÓN Y SIMPLIFICACIÓN ADMINISTRATIVA  
 JUCUCUTZ-QUINTANA ROO  
 PRESUPUESTACIÓN Y EVALUACIÓN



**PILAR DE DESARROLLO / EJE TRANSVERSAL:** 1 Pilar 1: Social  
**TEMA DE DESARROLLO:** Educación Incluyente y de calidad  
**PROGRAMA PRESUPUESTARIO:** 02050201 Educación media superior  
**PROYECTO PRESUPUESTARIO:** 0205020105 Apoyo municipal a la educación media superior  
**OBJETIVO DEL PROGRAMA PRESUPUESTARIO:** Comprende las acciones de apoyo, tendientes a mejorar los servicios de bachillerato general y tecnológico en las modalidades escolarizadas, no escolarizado, mixto, a distancia y abierto, conforme a los programas de estudios establecidos en el plan y programas autorizados por la SEP, con el objeto de fortalecer la formación, actualización, capacitación y profesionalización de docentes y administrat  
**DEPENDENCIA GENERAL:** F00 DESARROLLO URBANO Y OBRAS PUBLICAS  
**DEPENDENCIA AUXILIAR:** 124 Obras Públicas

**ESTRUCTURA DEL INDICADOR**

**NOMBRE DEL INDICADOR:** Tasa de variación en el número de alumnos egresados de educación media superior  
**FÓRMULA DEL CÁLCULO:**  $((\text{Alumnos egresados de educación media superior en el año actual} / \text{Alumnos egresados de educación media superior en el año anterior}) - 1) * 100$   
**INTERPRETACIÓN:** alumnos egresados de educación media superior  
**DIMENSIÓN QUE ATIENDE:** Eficiencia **FRECUENCIA DE MEDICIÓN:** Anual  
**DESCRIPCIÓN DEL FACTOR DE COMPARACIÓN:** Resultados 2023  
**AMBITO GEOGRAFICO:** Local municipal  
**COBERTURA:** Población municipal  
**LINEA BASE:** Enero 2024

Numero: NP 1

**COMPORTAMIENTO DE LAS VARIABLES DURANTE EL TRIMESTRE: Octubre-Diciembre**

VARIABLE	UNIDAD DE MEDIDA	OPERACION	META ANUAL	AVANCE TRIMESTRAL				AVANCE ACUMULADO			
				Programado	%	Alcanzado	%	Programado	%	Alcanzado	%
Alumnos egresados de educación media superior en el año actual	Registro	No sumable	1.00	1.00	100.00	1.00	100.00	1.00	100.00	1.00	100.00
Alumnos egresados de educación media superior en el año anterior	Registro	No sumable	1.00	1.00	100.00	1.00	100.00	1.00	100.00	1.00	100.00

**COMPORTAMIENTO DEL INDICADOR**

**DESCRIPCION DE LA META ANUAL**

alumnos egresados de educación media superior

META ANUAL	TRIMESTRE: Octubre-Diciembre							
	AVANCE TRIMESTRAL				AVANCE ACUMULADO			
	Programado	Alcanzado	EF%	SEMAFORO	Programado	Alcanzado	EF%	SEMAFORO
0.00	0.00	0.00	0.00	Verde	0.00	0.00	0.00	Verde

**DESCRIPCIÓN DE RESULTADOS Y JUSTIFICACIÓN EN CASO DE VARIACIÓN SUPERIOR A ± 10 % RESPECTO A LO PROGRAMADO**  
 Se logró el resultado

**EVALUACION DEL INDICADOR**

Satisfactorio

**DEPENDENCIA GENERAL:** F00 DESARROLLO URBANO Y OBRAS PUBLICAS  
**DEPENDENCIA AUXILIAR:** 124 Obras Públicas

ELABORADO  
  
**MEJOR GOBIERNO**  
 TEGAMAC 2022-2024  
 DIRECCIÓN GENERAL DE OBRAS PÚBLICAS

VQ. BG.  
  
**MEJOR GOBIERNO**  
 TEGAMAC 2022-2024  
 PRESIDENCIA MUNICIPAL  
 DIRECCIÓN GENERAL DE PLANEACIÓN, INNOVACIÓN Y SIMPLIFICACIÓN ADMINISTRATIVA  
 UNIDAD DE FORMULACIÓN, PLANEACIÓN PRESUPUESTARIA Y EVALUACIÓN

**PILAR DE DESARROLLO / EJE TRANSVERSAL:** 1 Pilar 1: Social  
**TEMA DE DESARROLLO:** Educación Incluyente y de calidad  
**PROGRAMA PRESUPUESTARIO:** 02050201 Educación media superior  
**PROYECTO PRESUPUESTARIO:** 0205020105 Apoyo municipal a la educación media superior  
**OBJETIVO DEL PROGRAMA PRESUPUESTARIO:** Comprende las acciones de apoyo, tendientes a mejorar los servicios de bachillerato general y tecnológico en las modalidades escolarizadas, no escolarizado, mixto, a distancia y abierto, conforme a los programas de estudios establecidos en el plan y programas autorizados por la SEP, con el objeto de fortalecer la formación, actualización, capacitación y profesionalización de docentes y administrat  
**DEPENDENCIA GENERAL:** F00 DESARROLLO URBANO Y OBRAS PUBLICAS  
**DEPENDENCIA AUXILIAR:** 124 Obras Públicas

**ESTRUCTURA DEL INDICADOR**

**NOMBRE DEL INDICADOR:** Tasa de variación en el número de personal docente de educación media superior  
**FÓRMULA DEL CÁLCULO:**  $((\text{Personal docente de educación media superior en el año actual} / \text{Personal docente de educación media superior en el año anterior}) - 1) * 100$   
**INTERPRETACIÓN:** número de personal docente de educación media superior  
**DIMENSIÓN QUE ATIENDE:** Eficiencia **FRECUENCIA DE MEDICIÓN:** Anual  
**DESCRIPCIÓN DEL FACTOR DE COMPARACIÓN:** Resultados 2023  
**AMBITO GEOGRAFICO:** Local municipal  
**COBERTURA:** Población municipal  
**LINEA BASE:** Enero 2024

Numero: NF 1

**COMPORTAMIENTO DE LAS VARIABLES DURANTE EL TRIMESTRE: Octubre-Diciembre**

VARIABLE	UNIDAD DE MEDIDA	OPERACION	META ANUAL	AVANCE TRIMESTRAL				AVANCE ACUMULADO			
				Programado	%	Alcanzado	%	Programado	%	Alcanzado	%
Personal docente de educación media superior en el año actual	Registros	No sumable	1.00	1.00	100.00	1.00	100.00	1.00	100.00	1.00	100.00
Personal docente de educación media superior en el año anterior	Registros	No sumable	1.00	1.00	100.00	1.00	100.00	1.00	100.00	1.00	100.00

**COMPORTAMIENTO DEL INDICADOR**

**DESCRIPCION DE LA META ANUAL**

número de personal docente de educación media superior


META ANUAL	TRIMESTRE: Octubre-Diciembre							
	AVANCE TRIMESTRAL				AVANCE ACUMULADO			
	Programado	Alcanzado	EF%	SEMAFORO	Programado	Alcanzado	EF%	SEMAFORO
0.00	0.00	0.00	0.00	Verde	0.00	0.00	0.00	Verde


**DESCRIPCIÓN DE RESULTADOS Y JUSTIFICACIÓN EN CASO DE VARIACIÓN SUPERIOR A ± 10 % RESPECTO A LO PROGRAMADO**  
 Se logró el resultado

**EVALUACION DEL INDICADOR**

Satisfactorio

**DEPENDENCIA GENERAL:** F00 DESARROLLO URBANO Y OBRAS PUBLICAS  
**DEPENDENCIA AUXILIAR:** 124 Obras Públicas

ELABORADO  
  
**MEJOR GOBIERNO**  
 TECÁMAC 2023-2024  
 DIRECCIÓN GENERAL DE OBRAS PÚBLICAS

VO. BO.  
  
**MEJOR GOBIERNO**  
 TECÁMAC 2023-2024  
 PRESIDENCIA MUNICIPAL  
 DIRECCIÓN GENERAL DE PLANEACIÓN, INNOVACIÓN Y EVALUACIÓN  
 ADMINISTRATIVA  
 UNIDAD DE INFORMACIÓN, PLANEACIÓN PRESUPUESTARIA Y EVALUACIÓN

**PILAR DE DESARROLLO / EJE TRANSVERSAL:** 1 Pilar 1: Social  
**TEMA DE DESARROLLO:** Educación Incluyente y de calidad  
**PROGRAMA PRESUPUESTARIO:** 02050101 Educación básica  
**PROYECTO PRESUPUESTARIO:** 0205010106 Apoyo municipal a la educación básica  
**OBJETIVO DEL PROGRAMA PRESUPUESTARIO:** Engloba las acciones de apoyo tendientes al mejoramiento de los servicios de educación en los diferentes sectores de la población en sus niveles inicial, preescolar, primaria y secundaria conforme a los programas de estudio establecidos en el Plan y programas autorizados por la SEP, esimismo incluye las acciones de apoyo para el fortalecimiento de la formación, actualización, capacitación y profes  
**DEPENDENCIA GENERAL:** F00 DESARROLLO URBANO Y OBRAS PUBLICAS  
**DEPENDENCIA AUXILIAR:** 124 Obras Públicas

**ESTRUCTURA DEL INDICADOR**

**NOMBRE DEL INDICADOR:** Porcentaje de solicitudes para becas validadas.  
**FÓRMULA DEL CÁLCULO:** (Solicitudes para becas validadas/Solicitudes para becas recibidas)\*100  
**INTERPRETACIÓN:**  
**DIMENSIÓN QUE ATIENDE:** Eficiencia **FRECUENCIA DE MEDICIÓN:** Semestral  
**DESCRIPCIÓN DEL FACTOR DE COMPARACIÓN:**  
**AMBITO GEOGRAFICO:**  
**COBERTURA:**  
**LÍNEA BASE**  
**Numero:** NA 2.1

**COMPORTAMIENTO DE LAS VARIABLES DURANTE EL TRIMESTRE: Octubre-Diciembre**

VARIABLE	UNIDAD DE MEDIDA	OPERACION	META ANUAL	AVANCE TRIMESTRAL				AVANCE ACUMULADO			
				Programado	%	Alcanzado	%	Programado	%	Alcanzado	%
Solicitudes para becas validadas			0.00	0.00	0.00	0.00	0.00	0.00	0.00	0.00	0.00
Solicitudes para becas recibidas			0.00	0.00	0.00	0.00	0.00	0.00	0.00	0.00	0.00

**COMPORTAMIENTO DEL INDICADOR**



**DESCRIPCIÓN DE LA META ANUAL**

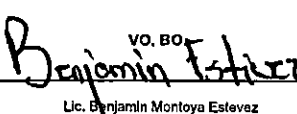

META ANUAL	TRIMESTRE: Octubre-Diciembre							
	AVANCE TRIMESTRAL				AVANCE ACUMULADO			
	Programado	Alcanzado	EF%	SEMAFORO	Programado	Alcanzado	EF%	SEMAFORO
0.00	0.00	0.00	0.00		0.00	0.00	0.00	

DESCRIPCIÓN DE RESULTADOS Y JUSTIFICACIÓN EN CASO DE VARIACIÓN SUPERIOR A ± 10 % RESPECTO A LO PROGRAMADO

**EVALUACION DEL INDICADOR**

**DEPENDENCIA GENERAL:** F00 DESARROLLO URBANO Y OBRAS PUBLICAS  
**DEPENDENCIA AUXILIAR:** 124 Obras Públicas

ELABORO  
  
 Ing. José Raúl Rodríguez Silva  
  
**MEJOR GOBIERNO**  
 TECÁMAC 2022-2024  
 DIRECCIÓN GENERAL DE OBRAS PÚBLICAS

VO. BO.  
  
 Lic. Benjamín Montoya Estévez  
  
**MEJOR GOBIERNO**  
 TECÁMAC 2022-2024  
 PRESIDENCIA MUNICIPAL  
 DIRECCIÓN GENERAL DE PLANEACIÓN, INNOVACIÓN Y SIMPLIFICACIÓN  
 ADMINISTRATIVA  
 UNIDAD DE INFORMACIÓN, PLANEACIÓN PRESUPUESTARIA Y EVALUACIÓN

**PILAR DE DESARROLLO / EJE TRANSVERSAL:** 1 Pilar 1: Social  
**TEMA DE DESARROLLO:** Educación Incluyente y de calidad  
**PROGRAMA PRESUPUESTARIO:** 02050101 Educación básica  
**PROYECTO PRESUPUESTARIO:** 0205010106 Apoyo municipal a la educación básica  
**OBJETIVO DEL PROGRAMA PRESUPUESTARIO:** Engloba las acciones de apoyo tendientes al mejoramiento de los servicios de educación en los diferentes sectores de la población en sus niveles inicial, preescolar, primaria y secundaria conforme a los programas de estudio establecidos en el Plan y programas autorizados por la SEP, asimismo incluye las acciones de apoyo para el fortalecimiento de la formación, actualización, capacitación y profes  
**DEPENDENCIA GENERAL:** F00 DESARROLLO URBANO Y OBRAS PUBLICAS  
**DEPENDENCIA AUXILIAR:** 124 Obras Públicas

**ESTRUCTURA DEL INDICADOR**

**NOMBRE DEL INDICADOR:** Porcentaje de mantenimiento y equipamiento a planteles educativos realizados.  
**FÓRMULA DEL CÁLCULO:** (Mantenimiento y equipamiento a planteles educativos realizados/ Mantenimiento y equipamiento a planteles educativos programados)\*100  
**INTERPRETACIÓN:** mantenimiento y equipamiento a planteles educativos realizados.  
**DIMENSIÓN QUE ATIENDE:** Eficiencia **FRECUENCIA DE MEDICIÓN:** Semestral  
**DESCRIPCIÓN DEL FACTOR DE COMPARACIÓN:** Resultados 2023  
**AMBITO GEOGRAFICO:** Local municipal  
**COBERTURA:** Población municipal  
**LINEA BASE:** Enero 2024  
**Numero:** NA 1,1

**COMPORTAMIENTO DE LAS VARIABLES DURANTE EL TRIMESTRE: Octubre-Diciembre**

VARIABLE	UNIDAD DE MEDIDA	OPERACION	META ANUAL	AVANCE TRIMESTRAL				AVANCE ACUMULADO			
				Programado	%	Alcanzado	%	Programado	%	Alcanzado	%
Mantenimiento y equipamiento a planteles educativos realizados	Mantenimientos	Sumable	18.00	1.00	6.25	10.00	1,000.00	16.00	100.00	20.00	125.00
Mantenimiento y equipamiento a planteles educativos programados	Mantenimientos	Sumable	16.00	1.00	6.25	1.00	100.00	16.00	100.00	16.00	100.00

**COMPORTAMIENTO DEL INDICADOR**

**DESCRIPCION DE LA META ANUAL**



mantenimiento y equipamiento a planteles educativos realizados.

META ANUAL	TRIMESTRE: Octubre-Diciembre							
	AVANCE TRIMESTRAL				AVANCE ACUMULADO			
	Programado	Alcanzado	EF%	SEMAFORO	Programado	Alcanzado	EF%	SEMAFORO
100.00	100.00	1,000.00	1,000.00	Rojo	100.00	125.00	125.00	Rojo

**DESCRIPCIÓN DE RESULTADOS Y JUSTIFICACIÓN EN CASO DE VARIACIÓN SUPERIOR A ± 10 % RESPECTO A LO PROGRAMADO**  
 No se logra el resultado

**EVALUACION DEL INDICADOR**

**Critico**  
**DEPENDENCIA GENERAL:** F00 DESARROLLO URBANO Y OBRAS PUBLICAS  
**DEPENDENCIA AUXILIAR:** 124 Obras Públicas

ELABORÓ  
  
 Ing. José Iván Rodríguez Alva  
  
**DIRECCIÓN GENERAL DE OBRAS PÚBLICAS**

VO. BO.  
  
 Lic. Benjamín Montoya Estevez  
  
**PRESIDENCIA MUNICIPAL**  
 DIRECCIÓN GENERAL DE PLANEACIÓN, INNOVACIÓN Y SUMAR, INDICACIÓN ADMINISTRATIVA  
 UNIDAD DE INFORMACIÓN, PLANEACIÓN PRESUPUESTARIA Y EVALUACIÓN

PILAR DE DESARROLLO / EJE TRANSVERSAL: 1 Pilar 1: Social  
 TEMA DE DESARROLLO: Educación Induyente y de calidad  
 PROGRAMA PRESUPUESTARIO: 02050101 Educación básica  
 PROYECTO PRESUPUESTARIO: 020501010106 Apoyo municipal a la educación básica  
 OBJETIVO DEL PROGRAMA PRESUPUESTARIO: Engloba las acciones de apoyo tendientes al mejoramiento de los servicios de educación en los diferentes sectores de la población en sus niveles inicial, preescolar, primaria y secundaria conforme a los programas de estudio establecidos en el Plan y programas autorizados por la SEP, asimismo incluye las acciones de apoyo para el fortalecimiento de la formación, actualización, capacitación y profes  
 DEPENDENCIA GENERAL: F00 DESARROLLO URBANO Y OBRAS PUBLICAS  
 DEPENDENCIA AUXILIAR: 124 Obras Públicas

ESTRUCTURA DEL INDICADOR

NOMBRE DEL INDICADOR: Porcentaje de becas para el nivel de educación básica otorgadas.  
 FÓRMULA DEL CÁLCULO:  $(\text{Becas para el nivel de educación básica, otorgadas} / \text{Becas para los niveles de educación básica programadas}) * 100$   
 INTERPRETACIÓN:  
 DIMENSIÓN QUE ATIENDE: Eficiencia FRECUENCIA DE MEDICIÓN: Semestral  
 DESCRIPCIÓN DEL FACTOR DE COMPARACIÓN:  
 AMBITO GEOGRAFICO:  
 COBERTURA:  
 LINEA BASE  
 Numero: NC 2

COMPORTAMIENTO DE LAS VARIABLES DURANTE EL TRIMESTRE: Octubre-Diciembre

VARIABLE	UNIDAD DE MEDIDA	OPERACION	META ANUAL	AVANCE TRIMESTRAL				AVANCE ACUMULADO			
				Programado	%	Alcanzado	%	Programado	%	Alcanzado	%
Becas para el nivel de educación básica, otorgadas			0.00	0.00	0.00	0.00	0.00	0.00	0.00	0.00	0.00
Becas para los niveles de educación básica programadas			0.00	0.00	0.00	0.00	0.00	0.00	0.00	0.00	0.00

COMPORTAMIENTO DEL INDICADOR



DESCRIPCION DE LA META ANUAL

META ANUAL	TRIMESTRE: Octubre-Diciembre							
	AVANCE TRIMESTRAL				AVANCE ACUMULADO			
	Programado	Alcanzado	EF%	SEMAFORO	Programado	Alcanzado	EF%	SEMAFORO
0.00	0.00	0.00	0.00		0.00	0.00	0.00	

DESCRIPCIÓN DE RESULTADOS Y JUSTIFICACIÓN EN CASO DE VARIACIÓN SUPERIOR A ± 10 % RESPECTO A LO PROGRAMADO

EVALUACION DEL INDICADOR

DEPENDENCIA GENERAL: F00 DESARROLLO URBANO Y OBRAS PUBLICAS  
 DEPENDENCIA AUXILIAR: 124 Obras Públicas

ELABORÓ  
  
 Ing. José Ivan Rodríguez Salva  


VO. BO.  
  
 Lic. Benjamín Montoya Estevez  




PbRm-08b FICHA TECNICA DE SEGUIMIENTO DE INDICADORES 2024 DE GESTIÓN O ESTRATEGICO

TIPO DE FICHA: OSFEM

**PILAR DE DESARROLLO / EJE TRANSVERSAL:** 1 Pilar 1: Social  
**TEMA DE DESARROLLO:** Educación Incluyente y de calidad  
**PROGRAMA PRESUPUESTARIO:** 02050101 Educación básica  
**PROYECTO PRESUPUESTARIO:** 020501010106 Apoyo municipal a la educación básica  
**OBJETIVO DEL PROGRAMA PRESUPUESTARIO:** Engloba las acciones de apoyo tendientes al mejoramiento de los servicios de educación en los diferentes sectores de la población en sus niveles inicial, preescolar, primaria y secundaria conforme a los programas de estudio establecidos en el Plan y programas autorizados por la SEP, asimismo incluye las acciones de apoyo para el fortalecimiento de la formación, actualización, capacitación y profes  
**DEPENDENCIA GENERAL:** F00 DESARROLLO URBANO Y OBRAS PUBLICAS  
**DEPENDENCIA AUXILIAR:** 124 Obras Públicas

**ESTRUCTURA DEL INDICADOR**

**NOMBRE DEL INDICADOR:** Porcentaje de planteles educativos de nivel básico mejorados.  
**FÓRMULA DEL CÁLCULO:** (Planteles educativos de nivel básico mejorados/Planteles educativos de nivel básico programados a mejorar)\*100  
**INTERPRETACIÓN:** planteles educativos de nivel básico mejorados.  
**DIMENSIÓN QUE ATIENDE:** Eficiencia **FRECUENCIA DE MEDICIÓN:** Semestral  
**DESCRIPCIÓN DEL FACTOR DE COMPARACIÓN:** Resultados 2023  
**AMBITO GEOGRAFICO:** Local municipal  
**COBERTURA:** Población municipal  
**LINEA BASE:** Enero 2024  
**Numero:** NC 1

**COMPORTAMIENTO DE LAS VARIABLES DURANTE EL TRIMESTRE: Octubre-Diciembre**

VARIABLE	UNIDAD DE MEDIDA	OPERACION	META ANUAL	AVANCE TRIMESTRAL				AVANCE ACUMULADO			
				Programado	%	Alcanzado	%	Programado	%	Alcanzado	%
Planteles educativos de nivel básico mejorados	Mantenimientos	Sumable	16.00	1.00	6.25	10.00	1,000.00	16.00	100.00	20.00	125.00
Planteles educativos de nivel básico programados a mejorar	Mantenimientos	Sumable	16.00	1.00	6.25	1.00	100.00	16.00	100.00	16.00	100.00

**COMPORTAMIENTO DEL INDICADOR**

**DESCRIPCION DE LA META ANUAL**

planteles educativos de nivel básico mejorados.


META ANUAL	TRIMESTRE: Octubre-Diciembre							
	AVANCE TRIMESTRAL				AVANCE ACUMULADO			
	Programado	Alcanzado	EF%	SEMAFORO	Programado	Alcanzado	EF%	SEMAFORO
100.00	100.00	1,000.00	1,000.00	Amarillo	100.00	125.00	125.00	Amarillo

**DESCRIPCIÓN DE RESULTADOS Y JUSTIFICACIÓN EN CASO DE VARIACIÓN SUPERIOR A ± 10 % RESPECTO A LO PROGRAMADO**  
 No se logra el resultado

**EVALUACION DEL INDICADOR**

En riesgo

**DEPENDENCIA GENERAL:** F00 DESARROLLO URBANO Y OBRAS PUBLICAS  
**DEPENDENCIA AUXILIAR:** 124 Obras Públicas



**PILAR DE DESARROLLO / EJE TRANSVERSAL:** 1 Pilar 1: Social  
**TEMA DE DESARROLLO:** Educación Incluyente y de calidad  
**PROGRAMA PRESUPUESTARIO:** 02050101 Educación básica  
**PROYECTO PRESUPUESTARIO:** 0205010106 Apoyo municipal a la educación básica  
**OBJETIVO DEL PROGRAMA PRESUPUESTARIO:** Engloba las acciones de apoyo tendientes al mejoramiento de los servicios de educación en los diferentes sectores de la población en sus niveles inicial, preescolar, primaria y secundaria conforme a los programas de estudio establecidos en el Plan y programas autorizados por la SEP, asimismo incluye las acciones de apoyo para el fortalecimiento de la formación, actualización, capacitación y profes  
**DEPENDENCIA GENERAL:** F00 DESARROLLO URBANO Y OBRAS PUBLICAS  
**DEPENDENCIA AUXILIAR:** 124 Obras Públicas

**ESTRUCTURA DEL INDICADOR**

**NOMBRE DEL INDICADOR:** Tasa de variación en el número de certificaciones de escuelas dignas  
**FÓRMULA DEL CÁLCULO:** ((Certificaciones de escuelas dignas a planteles educativos en el año actual/Certificaciones de escuelas dignas a planteles educativos en el año anterior)-1)\*100  
**INTERPRETACIÓN:** número de certificaciones de escuelas dignas  
**DIMENSIÓN QUE ATIENDE:** Eficiencia **FRECUENCIA DE MEDICIÓN:** Anual  
**DESCRIPCIÓN DEL FACTOR DE COMPARACIÓN:** Resultados 2023  
**AMBITO GEOGRAFICO:** Local municipal  
**COBERTURA:** Población municipal  
**LINEA BASE:** Enero 2024  
**Numero:** NP 1

**COMPORTAMIENTO DE LAS VARIABLES DURANTE EL TRIMESTRE: Octubre-Diciembre**

VARIABLE	UNIDAD DE MEDIDA	OPERACION	META ANUAL	AVANCE TRIMESTRAL				AVANCE ACUMULADO			
				Programado	%	Alcanzado	%	Programado	%	Alcanzado	%
Certificaciones de escuelas dignas a planteles educativos en el año actual	Registro	No sumable	1.00	1.00	100.00	1.00	100.00	1.00	100.00	1.00	100.00
Certificaciones de escuelas dignas a planteles educativos en el año anterior	Registro	No sumable	1.00	1.00	100.00	1.00	100.00	1.00	100.00	1.00	100.00

**COMPORTAMIENTO DEL INDICADOR**

**DESCRIPCION DE LA META ANUAL**



número de certificaciones de escuelas dignas



META ANUAL	TRIMESTRE: Octubre-Diciembre							
	AVANCE TRIMESTRAL				AVANCE ACUMULADO			
	Programado	Alcanzado	EF%	SEMAFORO	Programado	Alcanzado	EF%	SEMAFORO
0.00	0.00	0.00	0.00	Verde	0.00	0.00	0.00	Verde

DESCRIPCIÓN DE RESULTADOS Y JUSTIFICACIÓN EN CASO DE VARIACIÓN SUPERIOR A ± 10 % RESPECTO A LO PROGRAMADO  
 Se cumple con la meta

**EVALUACION DEL INDICADOR**

**Solstectorio**  
**DEPENDENCIA GENERAL:** F00 DESARROLLO URBANO Y OBRAS PUBLICAS  
**DEPENDENCIA AUXILIAR:** 124 Obras Públicas

ELABORÓ  
  
 Ing. José Ivan Rodríguez Alva  
  
 DIRECCIÓN GENERAL DE OBRAS PÚBLICAS

VO. BO.  
  
 Lic. Benjamín Montoya Estevez  
  
 PRESIDENCIA MUNICIPAL  
 DIRECCIÓN GENERAL DE PLANEACIÓN, INNOVACIÓN Y EMPLERACIÓN  
 ADMINISTRACIÓN PÚBLICA  
 UNIDAD DE PLANEACIÓN, EVALUACIÓN Y MONITOREO

PILAR DE DESARROLLO / EJE TRANSVERSAL: 1 Pilar 1: Social  
 TEMA DE DESARROLLO: Educación Incluyente y de calidad  
 PROGRAMA PRESUPUESTARIO: 02050101 Educación básica  
 PROYECTO PRESUPUESTARIO: 0205010105 Apoyo municipal a la educación básica  
 OBJETIVO DEL PROGRAMA PRESUPUESTARIO: Engloba las acciones de apoyo tendientes al mejoramiento de los servicios de educación en los diferentes sectores de la población en sus niveles inicial, preescolar, primaria y secundaria conforme a los programas de estudio establecidos en el Plan y programas autorizados por la SEP, asimismo incluye las acciones de apoyo para el fortalecimiento de la formación, actualización, capacitación y profes  
 DEPENDENCIA GENERAL: F00 DESARROLLO URBANO Y OBRAS PUBLICAS  
 DEPENDENCIA AUXILIAR: 124 Obras Públicas

ESTRUCTURA DEL INDICADOR

NOMBRE DEL INDICADOR: Tasa de variación en el mejoramiento de la infraestructura física educativa  
 FÓRMULA DEL CÁLCULO:  $((\text{Infraestructura física educativa mejorada en el año actual} / \text{Infraestructura física educativa mejorada en el año anterior}) - 1) * 100$   
 INTERPRETACIÓN: mejoramiento de la infraestructura física educativa  
 DIMENSIÓN QUE ATIENDE: Eficiencia  
 DESCRIPCIÓN DEL FACTOR DE COMPARACIÓN: Resultados 2023  
 AMBITO GEOGRAFICO: Local municipal  
 COBERTURA: Población Municipal  
 LINEABASE: Enero 2024  
 Frecuencia de medición: Anual  
 Numero: NF 1

COMPORTAMIENTO DE LAS VARIABLES DURANTE EL TRIMESTRE: Octubre-Diciembre

VARIABLE	UNIDAD DE MEDIDA	OPERACION	META ANUAL	AVANCE TRIMESTRAL				AVANCE ACUMULADO			
				Programado	%	Alcanzado	%	Programado	%	Alcanzado	%
Infraestructura física educativa mejorada en el año actual	Informe	No sumable	1.00	1.00	100.00	1.00	100.00	1.00	100.00	1.00	100.00
Infraestructura física educativa mejorada en el año anterior	Informe	No sumable	1.00	1.00	100.00	1.00	100.00	1.00	100.00	1.00	100.00

COMPORTAMIENTO DEL INDICADOR

DESCRIPCIÓN DE LA META ANUAL



mejoramiento de la infraestructura física educativa

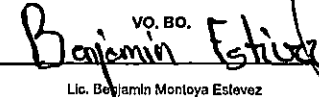

META ANUAL	TRIMESTRE: Octubre-Diciembre							
	AVANCE TRIMESTRAL				AVANCE ACUMULADO			
	Programado	Alcanzado	EF%	SEMAFORO	Programado	Alcanzado	EF%	SEMAFORO
0.00	0.00	0.00	0.00	Verde	0.00	0.00	0.00	Verde

DESCRIPCIÓN DE RESULTADOS Y JUSTIFICACIÓN EN CASO DE VARIACIÓN SUPERIOR A ± 10 % RESPECTO A LO PROGRAMADO  
 Se cumple con el resultado esperado

EVALUACION DEL INDICADOR

Satisfactorio  
 DEPENDENCIA GENERAL: F00 DESARROLLO URBANO Y OBRAS PUBLICAS  
 DEPENDENCIA AUXILIAR: 124 Obras Públicas

ELABORÓ  
  
 Ing. José María Rodríguez Aíza  
  
 DIRECCIÓN GENERAL DE OBRAS PÚBLICAS

VO. BO.  
  
 Lic. Benjamín Montoya Estevez  
  
 PRESIDENCIA MUNICIPAL  
 UNIDAD DE INFORMACIÓN, PLANEACIÓN, PRESUPUESTACIÓN Y EVALUACIÓN



PILAR DE DESARROLLO / EJE TRANSVERSAL: 3 Pilar 3: Territorial  
 TEMA DE DESARROLLO: Energía asequible y no contaminante  
 PROGRAMA PRESUPUESTARIO: 03030501 Electrificación  
 PROYECTO PRESUPUESTARIO: 0303050103 Electrificación urbana  
 OBJETIVO DEL PROGRAMA PRESUPUESTARIO: Incorpora los proyectos que fomentan el uso de tecnologías que mejoren la calidad de los servicios de electrificación, así como la habitabilidad, seguridad e higiene de la vivienda social, para hacerla económica y ambientalmente sustentable, privilegiando en la atención de las comunidades que carecen del servicio.  
 DEPENDENCIA GENERAL: F00 DESARROLLO URBANO Y OBRAS PUBLICAS  
 DEPENDENCIA AUXILIAR: 124 Obras Públicas

ESTRUCTURA DEL INDICADOR

NOMBRE DEL INDICADOR: Porcentaje de inspecciones físicas a las obras de electrificación  
 FÓRMULA DEL CÁLCULO: (Inspecciones físicas a las obras de electrificación realizadas/ Inspecciones físicas de las obras de electrificación programadas) \*100  
 INTERPRETACIÓN: inspecciones físicas a las obras de electrificación  
 DIMENSIÓN QUE ATIENDE: Eficiencia FRECUENCIA DE MEDICIÓN: Trimestral  
 DESCRIPCIÓN DEL FACTOR DE COMPARACIÓN: Resultados 2023  
 AMBITO GEOGRAFICO: Local Municipal  
 COBERTURA: Población Municipal  
 LINEA BASE: Enero 2024  
 Numero: NA 1.1

COMPORTAMIENTO DE LAS VARIABLES DURANTE EL TRIMESTRE: Octubre-Diciembre

VARIABLE	UNIDAD DE MEDIDA	OPERACION	META ANUAL	AVANCE TRIMESTRAL				AVANCE ACUMULADO			
				Programado	%	Alcanzado	%	Programado	%	Alcanzado	%
Inspecciones físicas a las obras de electrificación realizadas	Inspecciones	Sumable	2.00	0.00	0.00	2.00	0.00	2.00	100.00	4.00	200.00
Inspecciones físicas de las obras de electrificación programadas	Inspecciones	Sumable	2.00	0.00	0.00	0.00	0.00	2.00	100.00	2.00	100.00

COMPORTAMIENTO DEL INDICADOR

DESCRIPCION DE LA META ANUAL



Inspecciones físicas a las obras de electrificación



META ANUAL	TRIMESTRE: Octubre-Diciembre							
	AVANCE TRIMESTRAL				AVANCE ACUMULADO			
	Programado	Alcanzado	EF%	SEMAFORO	Programado	Alcanzado	EF%	SEMAFORO
100.00	0.00	0.00	0.00	Rojo	100.00	200.00	200.00	Rojo

DESCRIPCIÓN DE RESULTADOS Y JUSTIFICACIÓN EN CASO DE VARIACIÓN SUPERIOR A ± 10 % RESPECTO A LO PROGRAMADO  
 No se logra alcanzar el resultado del indicador

EVALUACION DEL INDICADOR

Critico  
 DEPENDENCIA GENERAL: F00 DESARROLLO URBANO Y OBRAS PUBLICAS  
 DEPENDENCIA AUXILIAR: 124 Obras Públicas

ELABORADO  
  
 Ing. José Luis Rodríguez Zava  


vo. Bo  
  
 Lic. Benjamin Montoya Estevez  




PbRm-08b FICHA TECNICA DE SEGUIMIENTO DE INDICADORES 2024 DE GESTIÓN O ESTRATEGICO

TIPO DE FICHA: OSFEM

**PILAR DE DESARROLLO / EJE TRANSVERSAL:** 3 Pilar 3: Territorial  
**TEMA DE DESARROLLO:** Energía asequible y no contaminante  
**PROGRAMA PRESUPUESTARIO:** 03030501 Electrificación  
**PROYECTO PRESUPUESTARIO:** 0303050103 Electrificación urbana  
**OBJETIVO DEL PROGRAMA PRESUPUESTARIO:** Incorpora los proyectos que fomentan el uso de tecnologías que mejoren la calidad de los servicios de electrificación, así como la habitabilidad, seguridad e higiene de la vivienda social, para hacerla económica y ambientalmente sustentable, privilegiando en la atención de las comunidades que carecen del servicio.  
**DEPENDENCIA GENERAL:** F00 DESARROLLO URBANO Y OBRAS PUBLICAS  
**DEPENDENCIA AUXILIAR:** 124 Obras Públicas

**ESTRUCTURA DEL INDICADOR**

**NOMBRE DEL INDICADOR:** Porcentaje de obras de electrificación realizadas.  
**FÓRMULA DEL CÁLCULO:** (Obras de electrificación realizadas/Obras de electrificación programadas)\*100  
**INTERPRETACIÓN:** obras de electrificación realizadas.  
**DIMENSIÓN QUE ATIENDE:** Eficiencia  
**DESCRIPCIÓN DEL FACTOR DE COMPARACIÓN:** Resultados 2023  
**AMBITO GEOGRAFICO:** Local municipal  
**COBERTURA:** Población municipal  
**LINEA BASE:** Enero 2024

**FRECUENCIA DE MEDICIÓN:** Trimestral

Numero: NC 1

**COMPORTAMIENTO DE LAS VARIABLES DURANTE EL TRIMESTRE: Octubre-Diciembre**

VARIABLE	UNIDAD DE MEDIDA	OPERACION	META ANUAL	AVANCE TRIMESTRAL				AVANCE ACUMULADO			
				Programado	%	Alcanzado	%	Programado	%	Alcanzado	%
Obras de electrificación realizadas	Obras	Sumable	2.00	0.00	0.00	4.00	0.00	2.00	100.00	6.00	300.00
Obras de electrificación programadas	Obras	Sumable	2.00	0.00	0.00	0.00	0.00	2.00	100.00	2.00	100.00

**COMPORTAMIENTO DEL INDICADOR**

**DESCRIPCION DE LA META ANUAL**

obras de electrificación realizadas.

META ANUAL	TRIMESTRE: Octubre-Diciembre							
	AVANCE TRIMESTRAL				AVANCE ACUMULADO			
	Programado	Alcanzado	EF%	SEMAFORO	Programado	Alcanzado	EF%	SEMAFORO
100.00	0.00	0.00	0.00	Rojo	100.00	300.00	300.00	Rojo

DESCRIPCIÓN DE RESULTADOS Y JUSTIFICACIÓN EN CASO DE VARIACIÓN SUPERIOR A ± 10 % RESPECTO A LO PROGRAMADO  
 No se logra alcanzar el resultado esperado del indicador

**EVALUACION DEL INDICADOR**

**Critico**  
**DEPENDENCIA GENERAL:** F00 DESARROLLO URBANO Y OBRAS PUBLICAS  
**DEPENDENCIA AUXILIAR:** 124 Obras Públicas



**PILAR DE DESARROLLO / EJE TRANSVERSAL:** 3 Pilar 3: Territorial  
**TEMA DE DESARROLLO:** Energía asequible y no contaminante  
**PROGRAMA PRESUPUESTARIO:** 03030501 Electrificación  
**PROYECTO PRESUPUESTARIO:** 030305010103 Electrificación urbana  
**OBJETIVO DEL PROGRAMA PRESUPUESTARIO:** Incorpora los proyectos que fomentan el uso de tecnologías que mejoren la calidad de los servicios de electrificación, así como la habitabilidad, seguridad e higiene de la vivienda social, para hacerla económica y ambientalmente sustentable, privilegiando en la atención de las comunidades que carecen del servicio.  
**DEPENDENCIA GENERAL:** F00 DESARROLLO URBANO Y OBRAS PUBLICAS  
**DEPENDENCIA AUXILIAR:** 124 Obras Públicas

**ESTRUCTURA DEL INDICADOR**

**NOMBRE DEL INDICADOR:** Porcentaje de población beneficiada con el servicio de electrificación.  
**FÓRMULA DEL CÁLCULO:** (Población beneficiada con el servicio de electrificación/Población total del municipio) \*100  
**INTERPRETACIÓN:** población beneficiada con el servicio de electrificación.  
**DIMENSIÓN QUE ATIENDE:** Eficiencia **FRECUENCIA DE MEDICIÓN:** Anual  
**DESCRIPCIÓN DEL FACTOR DE COMPARACIÓN:** Resultados 2023  
**AMBITO GEOGRAFICO:** Localidad municipal  
**COBERTURA:** Población municipal  
**LINEA BASE:** Enero 2024  
**Numero:** NP 1

**COMPORTAMIENTO DE LAS VARIABLES DURANTE EL TRIMESTRE: Octubre-Diciembre**

VARIABLE	UNIDAD DE MEDIDA	OPERACION	META ANUAL	AVANCE TRIMESTRAL				AVANCE ACUMULADO			
				Programado	%	Alcanzado	%	Programado	%	Alcanzado	%
Población beneficiada con el servicio de electrificación	Población	No sumable	547.503.00	547.503.00	100.00	547.503.00	100.00	547.503.00	100.00	547.503.00	100.00
Población total del municipio	Población	No sumable	547.503.00	547.503.00	100.00	547.503.00	100.00	547.503.00	100.00	547.503.00	100.00

**COMPORTAMIENTO DEL INDICADOR**

**DESCRIPCION DE LA META ANUAL**


población beneficiada con el servicio de electrificación.

META ANUAL	TRIMESTRE: Octubre-Diciembre							
	AVANCE TRIMESTRAL				AVANCE ACUMULADO			
	Programado	Alcanzado	EF%	SEMAFORO	Programado	Alcanzado	EF%	SEMAFORO
100.00	100.00	100.00	100.00	Verde	100.00	100.00	100.00	Verde

**DESCRIPCIÓN DE RESULTADOS Y JUSTIFICACIÓN EN CASO DE VARIACIÓN SUPERIOR A ± 10 % RESPECTO A LO PROGRAMADO**  
 Se logra alcanzar el resultado

**EVALUACION DEL INDICADOR**

**Satisfactorio**  
**DEPENDENCIA GENERAL:** F00 DESARROLLO URBANO Y OBRAS PUBLICAS  
**DEPENDENCIA AUXILIAR:** 124 Obras Públicas



VO. BO.  
 Benjamin Estrovez  
 Lic. Benjamin Montoya Estavez



**PILAR DE DESARROLLO / EJE TRANSVERSAL:** 3 Pilar 3: Territorial  
**TEMA DE DESARROLLO:** Energía asequible y no contaminante  
**PROGRAMA PRESUPUESTARIO:** 03030501 Electrificación  
**PROYECTO PRESUPUESTARIO:** 0303050103 Electrificación urbana  
**OBJETIVO DEL PROGRAMA PRESUPUESTARIO:** Incorpora los proyectos que fomentan el uso de tecnologías que mejoren la calidad de los servicios de electrificación, así como la habitabilidad, seguridad e higiene de la vivienda social, para hacerla económica y ambientalmente sustentable, privilegiando en la atención de las comunidades que carecen del servicio.  
**DEPENDENCIA GENERAL:** F00 DESARROLLO URBANO Y OBRAS PUBLICAS  
**DEPENDENCIA AUXILIAR:** 124 Obras Públicas

**ESTRUCTURA DEL INDICADOR**

**NOMBRE DEL INDICADOR:** Tasa de variación en el número de comunidades con servicio de electrificación.  
**FÓRMULA DEL CÁLCULO:**  $((\text{Comunidades con servicio de electrificación en el año actual} / \text{Comunidades con servicio de electrificación en el año anterior}) - 1) * 100$   
**INTERPRETACIÓN:** comunidades con servicio de electrificación.  
**DIMENSIÓN QUE ATIENDE:** Eficiencia **FRECUENCIA DE MEDICIÓN:** Anual  
**DESCRIPCIÓN DEL FACTOR DE COMPARACIÓN:** Resultados 2023  
**AMBITO GEOGRAFICO:** Localidad municipal  
**COBERTURA:** Población municipal  
**LINEABASE:** Enero 2024  
**Numero:** NF 1

**COMPORTAMIENTO DE LAS VARIABLES DURANTE EL TRIMESTRE: Octubre-Diciembre**

VARIABLE	UNIDAD DE MEDIDA	OPERACION	META ANUAL	AVANCE TRIMESTRAL				AVANCE ACUMULADO			
				Programado	%	Alcanzado	%	Programado	%	Alcanzado	%
Comunidades con servicio de electrificación en el año actual	Comunidades	No sumable	109.00	109.00	100.00	109.00	100.00	109.00	100.00	109.00	100.00
Comunidades con servicio de electrificación en el año anterior	Comunidades	No sumable	109.00	109.00	100.00	109.00	100.00	109.00	100.00	109.00	100.00

**COMPORTAMIENTO DEL INDICADOR**

**DESCRIPCION DE LA META ANUAL**

comunidades con servicio de electrificación.

META ANUAL	TRIMESTRE: Octubre-Diciembre							
	AVANCE TRIMESTRAL				AVANCE ACUMULADO			
	Programado	Alcanzado	EF%	SEMAFORO	Programado	Alcanzado	EF%	SEMAFORO
0.00	0.00	0.00	0.00	Verde	0.00	0.00	0.00	Verde



**DESCRIPCION DE RESULTADOS Y JUSTIFICACION EN CASO DE VARIACION SUPERIOR A ± 10 % RESPECTO A LO PROGRAMADO**  
 Se logró alcanzar el resultado

**EVALUACION DEL INDICADOR**

Satisfactorio

**DEPENDENCIA GENERAL:** F00 DESARROLLO URBANO Y OBRAS PUBLICAS  
**DEPENDENCIA AUXILIAR:** 124 Obras Públicas

ELABORÓ  
  
 Ing. José Luis Rodríguez Alva  
  
 DIRECCIÓN GENERAL DE OBRAS PÚBLICAS

VO. BO.  
  
 Lic. Benjamín Montoya Estevez  
  
 PRESIDENCIA MUNICIPAL  
 DIRECCIÓN GENERAL DE PLANEACIÓN, INNOVACIÓN Y SIMPLIFICACIÓN ADMINISTRATIVA  
 UNIDAD DE INFORMACIÓN, PLANEACIÓN, REGULACIÓN Y EVALUACIÓN

**PILAR DE DESARROLLO / EJE TRANSVERSAL:** 1 Pilar 1: Social  
**TEMA DE DESARROLLO:** Desarrollo humano incluyente, sin discriminación y libre de violencia  
**PROGRAMA PRESUPUESTARIO:** 02020201 Desarrollo comunitario  
**PROYECTO PRESUPUESTARIO:** 0202020102 Apoyo a la comunidad  
**OBJETIVO DEL PROGRAMA PRESUPUESTARIO:** Incluye proyectos cuyas acciones de coordinación para la concurrencia de los recursos en los programas de desarrollo social se orientan a la mejora de los distintos ámbitos de los municipios y los grupos sociales que en ellos habitan, en especial a los de mayor vulnerabilidad, y que tengan como propósito asegurar la reducción de la pobreza.  
**DEPENDENCIA GENERAL:** A00 PRESIDENCIA  
**DEPENDENCIA AUXILIAR:** A00 Presidencia

**ESTRUCTURA DEL INDICADOR**

**NOMBRE DEL INDICADOR:** Tasa de variación en el número de grupos organizados en condiciones de marginación.  
**FÓRMULA DEL CÁLCULO:**  $((\text{Grupos organizados en condiciones de marginación en el año actual} / \text{Grupos organizados en condiciones de marginación en el año anterior}) - 1) * 100$   
**INTERPRETACIÓN:** número de grupos organizados en condiciones de marginación.  
**DIMENSIÓN QUE ATIENDE:** Eficiencia **FRECUENCIA DE MEDICIÓN:** Anual  
**DESCRIPCIÓN DEL FACTOR DE COMPARACIÓN:** resultados 2023  
**AMBITO GEOGRAFICO:** Local Municipal  
**COBERTURA:** Población municipal  
**LINEA BASE:** enero 2024

Numero: NF 1

**COMPORTAMIENTO DE LAS VARIABLES DURANTE EL TRIMESTRE: Octubre-Diciembre**

VARIABLE	UNIDAD DE MEDIDA	OPERACION	META ANUAL	AVANCE TRIMESTRAL				AVANCE ACUMULADO			
				Programado	%	Alcanzado	%	Programado	%	Alcanzado	%
Grupos organizados en condiciones de marginación en el año actual	Grupos	No sumable	2.00	2.00	100.00	2.00	100.00	2.00	100.00	2.00	100.00
Grupos organizados en condiciones de marginación en el año anterior	Grupos	No sumable	3.00	3.00	100.00	3.00	100.00	3.00	100.00	3.00	100.00

**COMPORTAMIENTO DEL INDICADOR**

**DESCRIPCION DE LA META ANUAL**

número de grupos organizados en condiciones de marginación.

META ANUAL	TRIMESTRE: Octubre-Diciembre							
	AVANCE TRIMESTRAL				AVANCE ACUMULADO			
	Programado	Alcanzado	EF%	SEMAFORO	Programado	Alcanzado	EF%	SEMAFORO
-33.33	-33.33	-33.33	100.00	Verde	-33.33	-33.33	100.00	Verde

**DESCRIPCIÓN DE RESULTADOS Y JUSTIFICACIÓN EN CASO DE VARIACIÓN SUPERIOR A ± 10 % RESPECTO A LO PROGRAMADO**  
 Se logra alcanzar el resultado del indicador

**EVALUACION DEL INDICADOR**

Satisfactorio

**DEPENDENCIA GENERAL:** A00 PRESIDENCIA  
**DEPENDENCIA AUXILIAR:** A00 Presidencia



**Tecamac**  
AYUNTAMIENTO DEL BICENTENARIO  
PRESIDENCIA MUNICIPAL  
ELABORÓ  
Lic. María Guadalupe Rosas Montezuma



**MEJOR GOBIERNO**  
TECAMAC 2024-2026  
PRESIDENCIA MUNICIPAL  
COORDINACIÓN GENERAL DE PLANEACIÓN, INVESTIGACIÓN Y SIMULACIÓN  
DE LA ESTRATEGIA DE DESARROLLO LOCAL  
LICENCIADO EN PLANEACIÓN PRESUPUESTARIA Y EVALUACIÓN  
Lic. Benjamin Montoya Esquivel

**PILAR DE DESARROLLO / EJE TRANSVERSAL:** 1 Pilar 1: Social  
**TEMA DE DESARROLLO:** Desarrollo humano Incluyente, sin discriminación y libre de violencia  
**PROGRAMA PRESUPUESTARIO:** 02020201 Desarrollo comunitario  
**PROYECTO PRESUPUESTARIO:** 0202020102 Apoyo a la comunidad  
**OBJETIVO DEL PROGRAMA PRESUPUESTARIO:** Incluye proyectos cuyas acciones de coordinación para la concurrencia de los recursos en los programas de desarrollo social se orientan a la mejora de los distintos ámbitos de los municipios y los grupos sociales que en ellos habitan, en especial a los de mayor vulnerabilidad, y que tengan como propósito asegurar la reducción de la pobreza.  
**DEPENDENCIA GENERAL:** A00 PRESIDENCIA  
**DEPENDENCIA AUXILIAR:** A00 Presidencia

**ESTRUCTURA DEL INDICADOR**

**NOMBRE DEL INDICADOR:** Tasa de variación en el número de proyectos comunitarios formados para el beneficio de la localidad.  
**FÓRMULA DEL CÁLCULO:**  $((\text{Proyectos comunitarios para el beneficio de la localidad en el año actual} / \text{Proyectos comunitarios para el beneficio de la localidad en el año anterior}) - 1) * 100$   
**INTERPRETACIÓN:** variación en el número de proyectos comunitarios formados para el beneficio de la localidad.  
**DIMENSIÓN QUE ATIENDE:** Eficiencia **FRECUENCIA DE MEDICIÓN:** Anual  
**DESCRIPCIÓN DEL FACTOR DE COMPARACIÓN:** resultados 2023  
**AMBITO GEOGRAFICO:** Local municipal  
**COBERTURA:** Población municipal  
**LINEABASE:** enero 2024

Numero: NP 1

**COMPORTAMIENTO DE LAS VARIABLES DURANTE EL TRIMESTRE: Octubre-Diciembre**

VARIABLE	UNIDAD DE MEDIDA	OPERACION	META ANUAL	AVANCE TRIMESTRAL				AVANCE ACUMULADO			
				Programado	%	Alcanzado	%	Programado	%	Alcanzado	%
Proyectos comunitarios para el beneficio de la localidad en el año actual	Proyectos	No sumable	1.00	1.00	100.00	1.00	100.00	1.00	100.00	1.00	100.00
Proyectos comunitarios para el beneficio de la localidad en el año anterior	Proyectos	No sumable	1.00	1.00	100.00	1.00	100.00	1.00	100.00	1.00	100.00

**COMPORTAMIENTO DEL INDICADOR**

**DESCRIPCION DE LA META ANUAL**

variación en el número de proyectos comunitarios formados para el beneficio de la localidad.

META ANUAL	TRIMESTRE: Octubre-Diciembre							
	AVANCE TRIMESTRAL				AVANCE ACUMULADO			
	Programado	Alcanzado	EF%	SEMAFORO	Programado	Alcanzado	EF%	SEMAFORO
0.00	0.00	0.00	0.00	Verde	0.00	0.00	0.00	Verde

DESCRIPCIÓN DE RESULTADOS Y JUSTIFICACIÓN EN CASO DE VARIACIÓN SUPERIOR A ± 10 % RESPECTO A LO PROGRAMADO  
 Se logra alcanzar el resultado del indicador

**EVALUACION DEL INDICADOR**

Satisfactorio

DEPENDENCIA GENERAL:

DEPENDENCIA AUXILIAR:



**Tecamac**  
 AYUNTAMIENTO DEL BUEN TIEMPO  
 PRESIDENCIA MUNICIPAL  
 Lic. María Guadalupe Rosas Moctezuma



**MEJOR GOBIERNO**  
 TECÁMAC 2022-2026  
 PRESIDENCIA MUNICIPAL  
 DIRECCIÓN GENERAL DE PLANEACIÓN, COORDINACIÓN Y SIMPLIFICACIÓN ADMINISTRATIVA  
 PRESUPUESTACIÓN Y EVALUACIÓN  
 Lic. Benjamín Montoya Estrovez

PILAR DE DESARROLLO / EJE TRANSVERSAL: 1 Pilar 1: Social  
 TEMA DE DESARROLLO: Desarrollo humano Incluyente, sin discriminación y libre de violencia  
 PROGRAMA PRESUPUESTARIO: 02020201 Desarrollo comunitario  
 PROYECTO PRESUPUESTARIO: 0202020102 Apoyo a la comunidad  
 OBJETIVO DEL PROGRAMA PRESUPUESTARIO: Incluye proyectos cuyas acciones de coordinación para la concurrencia de los recursos en los programas de desarrollo social se orientan a la mejora de los distintos ámbitos de los municipios y los grupos sociales que en ellos habitan, en especial a los de mayor vulnerabilidad, y que tengan como propósito asegurar la reducción de la pobreza.  
 DEPENDENCIA GENERAL: A00 PRESIDENCIA  
 DEPENDENCIA AUXILIAR: A00 Presidencia

ESTRUCTURA DEL INDICADOR

NOMBRE DEL INDICADOR: Porcentaje de capacitaciones para generar conocimientos y habilidades de gestión realizadas.  
 FÓRMULA DEL CÁLCULO: (Capacitaciones para generar conocimientos y habilidades de gestión realizadas/Capacitaciones para generar conocimientos y habilidades de gestión programadas)\*100  
 INTERPRETACIÓN: capacitaciones para generar conocimientos y habilidades de gestión realizadas.  
 DIMENSIÓN QUE ATIENDE: Eficiencia  
 FRECUENCIA DE MEDICIÓN: Semestral  
 DESCRIPCIÓN DEL FACTOR DE COMPARACIÓN: resultados 2023  
 AMBITO GEOGRAFICO: Local municipal  
 COBERTURA: Población municipal  
 LINEA BASE: enero 2024

Numero: NC 1

COMPORTAMIENTO DE LAS VARIABLES DURANTE EL TRIMESTRE: Octubre-Diciembre

VARIABLE	UNIDAD DE MEDIDA	OPERACION	META ANUAL	AVANCE TRIMESTRAL				AVANCE ACUMULADO			
				Programado	%	Alcanzado	%	Programado	%	Alcanzado	%
Capacitaciones para generar conocimientos y habilidades de gestión realizadas	Capacitaciones	Sumable	2.00	1.00	50.00	1.00	100.00	2.00	100.00	2.00	100.00
Capacitaciones para generar conocimientos y habilidades de gestión programadas	Capacitaciones	Sumable	2.00	1.00	50.00	1.00	100.00	2.00	100.00	2.00	100.00

COMPORTAMIENTO DEL INDICADOR

DESCRIPCION DE LA META ANUAL

capacitaciones para generar conocimientos y habilidades de gestión realizadas.

META ANUAL	TRIMESTRE: Octubre-Diciembre							
	AVANCE TRIMESTRAL				AVANCE ACUMULADO			
	Programado	Alcanzado	EF%	SEMAFORO	Programado	Alcanzado	EF%	SEMAFORO
100.00	100.00	100.00	100.00	Verde	100.00	100.00	100.00	Verde

DESCRIPCIÓN DE RESULTADOS Y JUSTIFICACIÓN EN CASO DE VARIACIÓN SUPERIOR A ± 10 % RESPECTO A LO PROGRAMADO  
 Se logra alcanzar el resultado esperado del indicador, es por ello que se coloca en semáforo verde

EVALUACION DEL INDICADOR

Satisfactorio


DEPENDENCIA GENERAL:

DEPENDENCIA AUXILIAR:



A00 PRESIDENCIA  
 A00 Presidencia  
**Tecamac**  
 AYUNTAMIENTO DEL VICERREYADO  
**PRESIDENCIA MUNICIPAL**  
 ELABORÓ

Lic. María Guadalupe Rosas Moctezuma



VO. BO.  
**MEJOR GOBIERNO**  
 TECAMAC 2022-2026  
 PRESIDENCIA MUNICIPAL  
 SECRETARÍA DE INFORMACIÓN, PLANEACIÓN Y EVALUACIÓN

Lic. Benjamín Montoya Estro

**PILAR DE DESARROLLO / EJE TRANSVERSAL:** 1 Pilar 1: Social  
**TEMA DE DESARROLLO:** Desarrollo humano Incluyente, sin discriminación y libre de violencia  
**PROGRAMA PRESUPUESTARIO:** 02020201 Desarrollo comunitario  
**PROYECTO PRESUPUESTARIO:** 0202020102 Apoyo a la comunidad  
**OBJETIVO DEL PROGRAMA PRESUPUESTARIO:** Incluye proyectos cuyas acciones de coordinación para la concurrencia de los recursos en los programas de desarrollo social se orientan a la mejora de los distintos ámbitos de los municipios y los grupos sociales que en ellos habitan, en especial a los de mayor vulnerabilidad, y que tengan como propósito asegurar la reducción de la pobreza.  
**DEPENDENCIA GENERAL:** A00 PRESIDENCIA  
**DEPENDENCIA AUXILIAR:** A00 Presidencia

**ESTRUCTURA DEL INDICADOR**

**NOMBRE DEL INDICADOR:** Porcentaje de gestiones sobre los programas de desarrollo social realizadas.  
**FÓRMULA DEL CÁLCULO:** (Gestiones sobre los programas de desarrollo social realizadas/ Gestiones sobre los programas de desarrollo social programadas)\*100  
**INTERPRETACIÓN:** gestiones sobre los programas de desarrollo social realizadas  
**DIMENSIÓN QUE ATIENDE:** Eficiencia  
**DESCRIPCIÓN DEL FACTOR DE COMPARACIÓN:** resultados 2023  
**AMBITO GEOGRAFICO:** Local municipal  
**COBERTURA:** Poblacion municipal  
**LINEA BASE:** enero 2024

**FRECUENCIA DE MEDICIÓN:** Semestral

Numero: NC 2

**COMPORTAMIENTO DE LAS VARIABLES DURANTE EL TRIMESTRE: Octubre-Diciembre**

VARIABLE	UNIDAD DE MEDIDA	OPERACION	META ANUAL	AVANCE TRIMESTRAL				AVANCE ACUMULADO			
				Programado	%	Alcanzado	%	Programado	%	Alcanzado	%
Gestiones sobre los programas de desarrollo social realizadas	Gestiones	Sumable	1.00	1.00	100.00	1.00	100.00	1.00	100.00	1.00	100.00
Gestiones sobre los programas de desarrollo social programadas	Gestiones	Sumable	1.00	1.00	100.00	1.00	100.00	1.00	100.00	1.00	100.00

**COMPORTAMIENTO DEL INDICADOR**

**DESCRIPCION DE LA META ANUAL**

gestiones sobre los programas de desarrollo social realizadas


META ANUAL	TRIMESTRE: Octubre-Diciembre							
	AVANCE TRIMESTRAL				AVANCE ACUMULADO			
	Programado	Alcanzado	EF%	SEMAFORO	Programado	Alcanzado	EF%	SEMAFORO
100.00	100.00	100.00	100.00	Verde	100.00	100.00	100.00	Verde

**DESCRIPCIÓN DE RESULTADOS Y JUSTIFICACIÓN EN CASO DE VARIACIÓN SUPERIOR A ± 10 % RESPECTO A LO PROGRAMADO**  
 Se logra alcanzar el resultado esperado del indicador, es por ello que se colocó en semáforo verde

**EVALUACION DEL INDICADOR**

Satisfactorio

**DEPENDENCIA GENERAL:** A00 PRESIDENCIA  
**DEPENDENCIA AUXILIAR:** A00 Presidencia







PbRm-08b FICHA TECNICA DE SEGUIMIENTO DE INDICADORES 2024 DE GESTIÓN O ESTRATEGICO

TIPO DE FICHA: OSFEM

**PILAR DE DESARROLLO / EJE TRANSVERSAL:** 1 Pilar 1: Social  
**TEMA DE DESARROLLO:** Desarrollo humano incluyente, sin discriminación y libre de violencia  
**PROGRAMA PRESUPUESTARIO:** 02020201 Desarrollo comunitario  
**PROYECTO PRESUPUESTARIO:** 0202020102 Apoyo a la comunidad  
**OBJETIVO DEL PROGRAMA PRESUPUESTARIO:** Incluye proyectos cuyas acciones de coordinación para la concurrencia de los recursos en los programas de desarrollo social se orientan a la mejora de los distintos ámbitos de los municipios y los grupos sociales que en ellos habitan, en especial a los de mayor vulnerabilidad, y que tengan como propósito asegurar la reducción de la pobreza.  
**DEPENDENCIA GENERAL:** A00 PRESIDENCIA  
**DEPENDENCIA AUXILIAR:** A00 Presidencia

ESTRUCTURA DEL INDICADOR

**NOMBRE DEL INDICADOR:** Porcentaje de reuniones regionales y estatales realizadas.  
**FÓRMULA DEL CÁLCULO:**  $(\text{Total de reuniones regionales y estatales realizadas} / \text{Total de reuniones regionales y estatales programadas}) * 100$   
**INTERPRETACIÓN:** reuniones regionales y estatales realizadas.  
**DIMENSIÓN QUE ATIENDE:** Eficiencia **FRECUENCIA DE MEDICIÓN:** Semestral  
**DESCRIPCIÓN DEL FACTOR DE COMPARACIÓN:** resultados 2023  
**AMBITO GEOGRAFICO:** Local municipal  
**COBERTURA:** Poblacion municipal  
**LINEABASE:** enero 2024  
 Numero: NA 1.1

COMPORTAMIENTO DE LAS VARIABLES DURANTE EL TRIMESTRE: Octubre-Diciembre

VARIABLE	UNIDAD DE MEDIDA	OPERACION	META ANUAL	AVANCE TRIMESTRAL				AVANCE ACUMULADO			
				Programado	%	Alcanzado	%	Programado	%	Alcanzado	%
Total de reuniones regionales y estatales realizadas	Reuniones	Sumable	1,00	1,00	100,00	1,00	100,00	1,00	100,00	1,00	100,00
Total de reuniones regionales y estatales programadas	Reuniones	Sumable	1,00	1,00	100,00	1,00	100,00	1,00	100,00	1,00	100,00

COMPORTAMIENTO DEL INDICADOR

DESCRIPCION DE LA META ANUAL

META ANUAL	TRIMESTRE: Octubre-Diciembre							
	AVANCE TRIMESTRAL				AVANCE ACUMULADO			
	Programado	Alcanzado	EF%	SEMAFORO	Programado	Alcanzado	EF%	SEMAFORO
100,00	100,00	100,00	100,00	Verde	100,00	100,00	100,00	Verde

DESCRIPCIÓN DE RESULTADOS Y JUSTIFICACIÓN EN CASO DE VARIACIÓN SUPERIOR A ± 10 % RESPECTO A LO PROGRAMADO  
 Se logra alcanzar el resultado esperado del indicador, es por ello que se cado en semáforo verde

EVALUACION DEL INDICADOR

Satisfactorio

DEPENDENCIA GENERAL:  
 DEPENDENCIA AUXILIAR:



*Benjamin Estup*  
 Lic. Benjamin Montoya Estevez

**PILAR DE DESARROLLO / EJE TRANSVERSAL:** 1 Pilar 1: Social  
**TEMA DE DESARROLLO:** Desarrollo humano incluyente, sin discriminación y libre de violencia  
**PROGRAMA PRESUPUESTARIO:** 02020201 Desarrollo comunitario  
**PROYECTO PRESUPUESTARIO:** 0202020102 Apoyo a la comunidad  
**OBJETIVO DEL PROGRAMA PRESUPUESTARIO:** Incluye proyectos cuyas acciones de coordinación para la concurrencia de los recursos en los programas de desarrollo social se orientan a la mejora de los distintos ámbitos de los municipios y los grupos sociales que en ellos habitan, en especial a los de mayor vulnerabilidad, y que tengan como propósito asegurar la reducción de la pobreza.  
**DEPENDENCIA GENERAL:** A00 PRESIDENCIA  
**DEPENDENCIA AUXILIAR:** A00 Presidencia

**ESTRUCTURA DEL INDICADOR**

**NOMBRE DEL INDICADOR:** Porcentaje de solicitudes de programas sociales atendidas.  
**FÓRMULA DEL CÁLCULO:** (Solicitudes de programas sociales atendidas/Solicitudes de programas sociales en trámite)\*100  
**INTERPRETACIÓN:** solicitudes de programas sociales atendidas.  
**DIMENSIÓN QUE ATIENDE:** Eficiencia **FRECUENCIA DE MEDICIÓN:** Trimestral  
**DESCRIPCIÓN DEL FACTOR DE COMPARACIÓN:** resultados 2023  
**AMBITO GEOGRAFICO:** Local municipal  
**COBERTURA:** Población municipal  
**LINEA BASE:** enero 2024

Numero: NA 2.1

**COMPORTAMIENTO DE LAS VARIABLES DURANTE EL TRIMESTRE: Octubre-Diciembre**

VARIABLE	UNIDAD DE MEDIDA	OPERACION	META ANUAL	AVANCE TRIMESTRAL				AVANCE ACUMULADO			
				Programado	%	Alcanzado	%	Programado	%	Alcanzado	%
Solicitudes de programas sociales atendidas	Solicitudes	Sumable	4.00	1.00	25.00	1.00	100.00	4.00	100.00	4.00	100.00
Solicitudes de programas sociales en trámite	Solicitudes	Sumable	4.00	1.00	25.00	1.00	100.00	4.00	100.00	4.00	100.00

**COMPORTAMIENTO DEL INDICADOR**

**DESCRIPCION DE LA META ANUAL**


META ANUAL	TRIMESTRE: Octubre-Diciembre							
	AVANCE TRIMESTRAL				AVANCE ACUMULADO			
	Programado	Alcanzado	EF%	SEMAFORO	Programado	Alcanzado	EF%	SEMAFORO
100.00	100.00	100.00	100.00	Verde	100.00	100.00	100.00	Verde

**DESCRIPCIÓN DE RESULTADOS Y JUSTIFICACIÓN EN CASO DE VARIACIÓN SUPERIOR A ± 10 % RESPECTO A LO PROGRAMADO**  
 Se logra alcanzar el resultado esperado del indicador.

**EVALUACION DEL INDICADOR**

Satisfactorio

**DEPENDENCIA GENERAL:** A00 PRESIDENCIA  
**DEPENDENCIA AUXILIAR:** A00 Presidencia



**PILAR DE DESARROLLO / EJE TRANSVERSAL:** II Eje transversal II: Gobierno Moderno, Capaz y Responsable

**TEMA DE DESARROLLO:** Comunicación y diálogo con la ciudadanía como elemento clave de gobernabilidad.

**PROGRAMA PRESUPUESTARIO:** 01080301 Comunicación pública y fortalecimiento Informativo

**PROYECTO PRESUPUESTARIO:** 010803010103 Difusión y comunicación institucional

**OBJETIVO DEL PROGRAMA PRESUPUESTARIO:** Difundir los valores y principios de gobierno, promoviendo la cultura de la información transparente y corresponsable entre gobierno, medios y sectores sociales, con pleno respeto a la libertad de expresión y mantener informada a la sociedad sobre las acciones gubernamentales, convocando su participación en asuntos de interés público.

**DEPENDENCIA GENERAL:** A00 PRESIDENCIA

**DEPENDENCIA AUXILIAR:** 103 Comunicación Social

**ESTRUCTURA DEL INDICADOR**

**NOMBRE DEL INDICADOR:** Tasa de variación en las acciones de difusión de información gubernamental en los medios de comunicación.

**FÓRMULA DEL CÁLCULO:**  $((\text{Acciones de difusión de información gubernamental en los medios de comunicación realizados en el año actual} / \text{Acciones de difusión de la información gubernamental en los medios de comunicación efectuados en el año anterior}) - 1) * 100$

**INTERPRETACIÓN:** acciones de difusión de información gubernamental en los medios de comunicación.

**DIMENSIÓN QUE ATIENDE:** Eficiencia **FRECUENCIA DE MEDICIÓN:** Anual

**DESCRIPCIÓN DEL FACTOR DE COMPARACIÓN:** resultados 2023

**AMBITO GEOGRAFICO:** Local municipal

**COBERTURA:** Población municipal

**LINEA BASE:** enero 2024

Numero: NF 1

**COMPORTAMIENTO DE LAS VARIABLES DURANTE EL TRIMESTRE: Octubre-Diciembre**

VARIABLE	UNIDAD DE MEDIDA	OPERACION	META ANUAL	AVANCE TRIMESTRAL				AVANCE ACUMULADO			
				Programado	%	Alcanzado	%	Programado	%	Alcanzado	%
Acciones de difusión de información gubernamental en los medios de comunicación realizados en el año actual	Acciones	No sumable	4,00	4,00	100,00	4,00	100,00	4,00	100,00	4,00	100,00
Acciones de difusión de la información gubernamental en los medios de comunicación efectuados en el año anterior	Acciones	No sumable	3,00	3,00	100,00	3,00	100,00	3,00	100,00	3,00	100,00

**COMPORTAMIENTO DEL INDICADOR**

**DESCRIPCION DE LA META ANUAL**

acciones de difusión de información gubernamental en los medios de comunicación.

META ANUAL	TRIMESTRE: Octubre-Diciembre							
	AVANCE TRIMESTRAL				AVANCE ACUMULADO			
	Programado	Alcanzado	EF%	SEMAFORO	Programado	Alcanzado	EF%	SEMAFORO
33,33	33,33	33,33	100,00	Verde	33,33	33,33	100,00	Verde

**DESCRIPCIÓN DE RESULTADOS Y JUSTIFICACIÓN EN CASO DE VARIACIÓN SUPERIOR A ± 10 % RESPECTO A LO PROGRAMADO**  
Se logra obtener un resultado favorable para este indicador al finalizar el año

**EVALUACION DEL INDICADOR**

Satisfactorio

**DEPENDENCIA GENERAL:** A00 PRESIDENCIA  
**DEPENDENCIA AUXILIAR:** 103 Comunicación Social



**PILAR DE DESARROLLO / EJE TRANSVERSAL:** II Eje transversal II: Gobierno Moderno, Capaz y Responsable

**TEMA DE DESARROLLO:** Comunicación y diálogo con la ciudadanía como elemento clave de gobernabilidad.

**PROGRAMA PRESUPUESTARIO:** 01080301 Comunicación pública y fortalecimiento informativo

**PROYECTO PRESUPUESTARIO:** 010803010103 Difusión y comunicación institucional

**OBJETIVO DEL PROGRAMA PRESUPUESTARIO:** Difundir los valores y principios de gobierno, promoviendo la cultura de la información transparente y corresponsable entre gobierno, medios y sectores sociales, con pleno respeto a la libertad de expresión y mantener informada a la sociedad sobre las acciones gubernamentales, convocando su participación en asuntos de interés público.

**DEPENDENCIA GENERAL:** A00 PRESIDENCIA

**DEPENDENCIA AUXILIAR:** 103 Comunicación Social

**ESTRUCTURA DEL INDICADOR**

**NOMBRE DEL INDICADOR:** Tasa de variación de actividades de difusión sobre los valores, principios, obras y acciones del gobierno municipal

**FÓRMULA DEL CÁLCULO:**  $((\text{Eventos para fortalecer la comunicación e información pública dirigida a los habitantes del municipio realizados en el año actual} / \text{Eventos para fortalecer la comunicación e información pública dirigida a los habitantes del municipio realizados en el año anterior}) - 1) * 100$

**INTERPRETACIÓN:** actividades de difusión sobre los valores, principios, obras y acciones del gobierno municipal

**DIMENSIÓN QUE ATIENDE:** Eficiencia

**DESCRIPCIÓN DEL FACTOR DE COMPARACIÓN:** resultados 2023

**AMBITO GEOGRAFICO:** Local municipal

**COBERTURA:** Población municipal

**LINEA BASE:** enero 2024

**FRECUENCIA DE MEDICIÓN:** Anual

**Numero:** NP 1

**COMPORTAMIENTO DE LAS VARIABLES DURANTE EL TRIMESTRE: Octubre-Diciembre**

VARIABLE	UNIDAD DE MEDIDA	OPERACION	META ANUAL	AVANCE TRIMESTRAL				AVANCE ACUMULADO			
				Programado	%	Alcanzado	%	Programado	%	Alcanzado	%
Eventos para fortalecer la comunicación e información pública dirigida a los habitantes del municipio realizados en el año actual	Eventos	No sumable	80.00	80.00	100.00	80.00	100.00	80.00	100.00	80.00	100.00
Eventos para fortalecer la comunicación e información pública dirigida a los habitantes del municipio realizados en el año anterior	Eventos	No sumable	70.00	70.00	100.00	70.00	100.00	70.00	100.00	70.00	100.00

**COMPORTAMIENTO DEL INDICADOR**

**DESCRIPCION DE LA META ANUAL**

actividades de difusión sobre los valores, principios, obras y acciones del gobierno municipal

META ANUAL	TRIMESTRE: Octubre-Diciembre							
	AVANCE TRIMESTRAL				AVANCE ACUMULADO			
	Programado	Alcanzado	EF%	SEMAFORO	Programado	Alcanzado	EF%	SEMAFORO
14.29	14.29	14.29	100.00	Verde	14.29	14.29	100.00	Verde

**DESCRIPCION DE RESULTADOS Y JUSTIFICACION EN CASO DE VARIACION SUPERIOR A ± 10 % RESPECTO A LO PROGRAMADO**  
Se logra obtener un resultado favorable para este indicador al finalizar el año

**EVALUACION DEL INDICADOR**

Satisfactorio

**DEPENDENCIA GENERAL:** PRESIDENCIA  
**DEPENDENCIA AUXILIAR:** Comunicación Social



**PILAR DE DESARROLLO / EJE TRANSVERSAL:** II Eje transversal II: Gobierno Moderno, Capaz y Responsable

**TEMA DE DESARROLLO:** Comunicación y diálogo con la ciudadanía como elemento clave de gobernabilidad .

**PROGRAMA PRESUPUESTARIO:** 01080301 Comunicación pública y fortalecimiento Informativo

**PROYECTO PRESUPUESTARIO:** 010803010103 Difusión y comunicación Institucional

**OBJETIVO DEL PROGRAMA PRESUPUESTARIO:** Difundir los valores y principios de gobierno, promoviendo la cultura de la información transparente y corresponsable entre gobierno, medios y sectores sociales, con pleno respeto a la libertad de expresión y mantener informada a la sociedad sobre las acciones gubernamentales, convocando su participación en asuntos de interés público.

**DEPENDENCIA GENERAL:** A00 PRESIDENCIA

**DÉPENDENCIA AUXILIAR:** 103 Comunicación Social

**ESTRUCTURA DEL INDICADOR**

**NOMBRE DEL INDICADOR:** Porcentaje de divulgación de planes y programas de acción gubernamental para instancias de gobierno y la sociedad.

**FÓRMULA DEL CÁLCULO:** (Planes y programas de acción gubernamental divulgados/Total de planes de acción gubernamental que maneja la administración municipal)\*100

**INTERPRETACIÓN:** divulgación de planes y programas de acción gubernamental para instancias de gobierno y la sociedad.

**DIMENSIÓN QUE ATIENDE:** Eficiencia **FRECUENCIA DE MEDICIÓN:** Semestral

**DESCRIPCIÓN DEL FACTOR DE COMPARACIÓN:** resultados 2023

**AMBITO GEOGRAFICO:** Local municipal

**COBERTURA:** Población municipal

**LINEA BASE:** enero 2024

Numero: NC 1

**COMPORTAMIENTO DE LAS VARIABLES DURANTE EL TRIMESTRE: Octubre-Diciembre**

VARIABLE	UNIDAD DE MEDIDA	OPERACION	META ANUAL	AVANCE TRIMESTRAL				AVANCE ACUMULADO			
				Programado	%	Alcanzado	%	Programado	%	Alcanzado	%
Planes y programas de acción gubernamental divulgados	Programas	Sumable	1.00	1.00	100.00	1.00	100.00	1.00	100.00	5.00	500.00
Total de planes de acción gubernamental que maneja la administración municipal	Programas	Sumable	1.00	1.00	100.00	1.00	100.00	1.00	100.00	5.00	500.00

**COMPORTAMIENTO DEL INDICADOR**

**DESCRIPCION DE LA META ANUAL**

divulgación de planes y programas de acción gubernamental para instancias de gobierno y la sociedad.

META ANUAL	TRIMESTRE: Octubre-Diciembre							
	AVANCE TRIMESTRAL				AVANCE ACUMULADO			
	Programado	Alcanzado	EF%	SEMAFORO	Programado	Alcanzado	EF%	SEMAFORO
100.00	100.00	100.00	100.00	Verde	100.00	100.00	100.00	Verde

DESCRIPCIÓN DE RESULTADOS Y JUSTIFICACIÓN EN CASO DE VARIACIÓN SUPERIOR A ± 10 % RESPECTO A LO PROGRAMADO  
Se coloca el semáforo en color verde debido a que se logra alcanzar el resultado esperado del indicador.

**EVALUACION DEL INDICADOR**

Satisfactorio

**DEPENDENCIA GENERAL:** PRESIDENCIA  
**DEPENDENCIA AUXILIAR:** Comunicación Social



**Tecámac**  
PRESIDENCIA MUNICIPAL

ELABORÓ: 

Lic. Maria Guadalupe Rosas Mactezuma



**MEJOR GOBIERNO**  
PRESIDENCIA MUNICIPAL

VO. BO. 

Lic. Benjamin Montoya Estevo



PbRm-08b FICHA TECNICA DE SEGUIMIENTO DE INDICADORES 2024 DE GESTIÓN O ESTRATEGICO

TIPO DE FICHA: OSFEM

**PILAR DE DESARROLLO / EJE TRANSVERSAL:** II Eje transversal II: Gobierno Moderno, Capaz y Responsable  
**TEMA DE DESARROLLO:** Comunicación y diálogo con la ciudadanía como elemento clave de gobernabilidad .  
**PROGRAMA PRESUPUESTARIO:** 01080301 Comunicación pública y fortalecimiento informativo  
**PROYECTO PRESUPUESTARIO:** 010803010103 Difusión y comunicación Institucional  
**OBJETIVO DEL PROGRAMA PRESUPUESTARIO:** Difundir los valores y principios de gobierno, promoviendo la cultura de la información transparente y corresponsable entre gobierno, medios y sectores sociales, con pleno respeto a la libertad de expresión y mantener informada a la sociedad sobre las acciones gubernamentales, convocando su participación en asuntos de interés público.  
**DEPENDENCIA GENERAL:** A00 PRESIDENCIA  
**DEPENDENCIA AUXILIAR:** 103 Comunicación Social

**ESTRUCTURA DEL INDICADOR**

**NOMBRE DEL INDICADOR:** Porcentaje de resultados de los planes y programas de acción gubernamental para instancias de gobierno y la sociedad.  
**FÓRMULA DEL CÁLCULO:**  $(\text{Resultados de la evaluación de los planes y programas de acción gubernamental por parte de sociedad organizada} / \text{Resultados esperados en la evaluación de los planes y programas de acción gubernamental por parte de la sociedad organizada}) * 100$   
**INTERPRETACIÓN:** resultados de los planes y programas de acción gubernamental para instancias de gobierno y la sociedad.  
**DIMENSIÓN QUE ATIENDE:** Eficiencia **FRECUENCIA DE MEDICIÓN:** Semestral  
**DESCRIPCIÓN DEL FACTOR DE COMPARACIÓN:** resultados 2023  
**AMBITO GEOGRAFICO:** Local municipal  
**COBERTURA:** Población municipal  
**LINEA BASE:** enero 2024  
**Numero:** NC 2

**COMPORTAMIENTO DE LAS VARIABLES DURANTE EL TRIMESTRE: Octubre-Diciembre**

VARIABLE	UNIDAD DE MEDIDA	OPERACION	META ANUAL	AVANCE TRIMESTRAL				AVANCE ACUMULADO			
				Programado	%	Alcanzado	%	Programado	%	Alcanzado	%
Resultados de la evaluación de los planes y programas de acción gubernamental por parte de sociedad organizada	resultados	Sumable	1.00	1.00	100.00	1.00	100.00	1.00	100.00	1.00	100.00
Resultados esperados en la evaluación de los planes y programas de acción gubernamental por parte de la sociedad organizada	resultados	Sumable	1.00	1.00	100.00	1.00	100.00	1.00	100.00	1.00	100.00

**COMPORTAMIENTO DEL INDICADOR**

**DESCRIPCION DE LA META ANUAL**

resultados de los planes y programas de acción gubernamental para instancias de gobierno y la sociedad.

META ANUAL	TRIMESTRE: Octubre-Diciembre							
	AVANCE TRIMESTRAL				AVANCE ACUMULADO			
	Programado	Alcanzado	EF%	SEMAFORO	Programado	Alcanzado	EF%	SEMAFORO
100.00	100.00	100.00	100.00	Verde	100.00	100.00	100.00	Verde

DESCRIPCIÓN DE RESULTADOS Y JUSTIFICACIÓN EN CASO DE VARIACIÓN SUPERIOR A ± 10 % RESPECTO A LO PROGRAMADO  
 Se coloca el semaforo en color verde debido a que se logra alcanzar el resultado esperado del indicador.

**EVALUACION DEL INDICADOR**

Satisfactorio

DEPENDENCIA GENERAL:

DEPENDENCIA AUXILIAR:



Lic. María Guadalupe Rosas Moctezuma



Lic. Benjamin Moritoya Estevez



PbRm-08b FICHA TECNICA DE SEGUIMIENTO DE INDICADORES 2024 DE GESTIÓN O ESTRATEGICO

TIPO DE FICHA: OSFEM

**PILAR DE DESARROLLO / EJE TRANSVERSAL:** II Eje transversal II: Gobierno Moderno, Capaz y Responsable  
**TEMA DE DESARROLLO:** Comunicación y diálogo con la ciudadanía como elemento clave de gobernabilidad .  
**PROGRAMA PRESUPUESTARIO:** 01080301 Comunicación pública y fortalecimiento Informativo  
**PROYECTO PRESUPUESTARIO:** 010803010103 Difusión y comunicación Institucional  
**OBJETIVO DEL PROGRAMA PRESUPUESTARIO:** Difundir los valores y principios de gobierno, promoviendo la cultura de la información transparente y corresponsable entre gobierno, medios y sectores sociales, con pleno respeto a la libertad de expresión y mantener informada a la sociedad sobre las acciones gubernamentales, convocando su participación en asuntos de interés público.  
**DEPENDENCIA GENERAL:** A00 PRESIDENCIA  
**DEPENDENCIA AUXILIAR:** 103 Comunicación Social

**ESTRUCTURA DEL INDICADOR**

**NOMBRE DEL INDICADOR:** Porcentaje de eventos celebrados para la difusión del cumplimiento del Plan de Desarrollo Municipal.  
**FÓRMULA DEL CÁLCULO:** (Eventos celebrados para la difusión del cumplimiento del Plan de Desarrollo Municipal/Eventos programados para la difusión del cumplimiento del Plan de Desarrollo Municipal)\*100  
**INTERPRETACIÓN:** eventos celebrados para la difusión del cumplimiento del Plan de Desarrollo Municipal.  
**DIMENSIÓN QUE ATIENDE:** Eficiencia **FRECUENCIA DE MEDICIÓN:** Trimestral  
**DESCRIPCIÓN DEL FACTOR DE COMPARACIÓN:** resultados 2023  
**AMBITO GEOGRAFICO:** Local municipal  
**COBERTURA:** Población municipal  
**LINEA BASE:** enero 2024

Numero: NA 1.1

**COMPORTAMIENTO DE LAS VARIABLES DURANTE EL TRIMESTRE: Octubre-Diciembre**

VARIABLE	UNIDAD DE MEDIDA	OPERACION	META ANUAL	AVANCE TRIMESTRAL				AVANCE ACUMULADO			
				Programado	%	Alcanzado	%	Programado	%	Alcanzado	%
Eventos celebrados para la difusión del cumplimiento del Plan de Desarrollo Municipal	Eventos	Sumable	2.00	1.00	50.00	1.00	100.00	2.00	100.00	22.00	1,100.00
Eventos programados para la difusión del cumplimiento del Plan de Desarrollo Municipal	Eventos	Sumable	2.00	1.00	50.00	1.00	100.00	2.00	100.00	2.00	100.00

**COMPORTAMIENTO DEL INDICADOR**

**DESCRIPCION DE LA METAANUAL**

eventos celebrados para la difusión del cumplimiento del Plan de Desarrollo Municipal.

META ANUAL	TRIMESTRE: Octubre-Diciembre							
	AVANCE TRIMESTRAL				AVANCE ACUMULADO			
	Programado	Alcanzado	EF%	SEMAFORO	Programado	Alcanzado	EF%	SEMAFORO
100.00	100.00	100.00	100.00	Verde	100.00	1,100.00	1,100.00	Verde

DESCRIPCIÓN DE RESULTADOS Y JUSTIFICACIÓN EN CASO DE VARIACIÓN SUPERIOR A ±10% RESPECTO A LO PROGRAMADO  
 Se coloca el semáforo en color verde debido a que se logra cumplir con la meta programada del resultado esperado del indicador.

**EVALUACION DEL INDICADOR**

Satisfactorio

DEPENDENCIA GENERAL:

DEPENDENCIA AUXILIAR:



**PILAR DE DESARROLLO / EJE TRANSVERSAL:** II Eje transversal II: Gobierno Moderno, Capaz y Responsable

**TEMA DE DESARROLLO:** Comunicación y diálogo con la ciudadanía como elemento clave de gobernabilidad.

**PROGRAMA PRESUPUESTARIO:** 01080301 Comunicación pública y fortalecimiento Informativo

**PROYECTO PRESUPUESTARIO:** 010803010103 Difusión y comunicación Institucional

**OBJETIVO DEL PROGRAMA PRESUPUESTARIO:** Difundir los valores y principios de gobierno, promoviendo la cultura de la Información transparente y corresponsable entre gobierno, medios y sectores sociales, con pleno respeto a la libertad de expresión y mantener informada a la sociedad sobre las acciones gubernamentales, convocando su participación en asuntos de interés público.

**DEPENDENCIA GENERAL:** A00 PRESIDENCIA

**DEPENDENCIA AUXILIAR:** 103 Comunicación Social

**ESTRUCTURA DEL INDICADOR**

**NOMBRE DEL INDICADOR:** Porcentaje de asistentes registrados en los eventos de difusión para dar a conocer el Informe de Gobierno.

**FÓRMULA DEL CÁLCULO:** (Asistentes registrados en los eventos de difusión para dar a conocer el Informe de Gobierno/Asistencia esperada a recibir en los eventos de difusión para dar a conocer el Informe de Gobierno)\*100

**INTERPRETACIÓN:** asistentes registrados en los eventos de difusión para dar a conocer el Informe de Gobierno.

**DIMENSIÓN QUE ATIENDE:** Eficiencia **FRECUENCIA DE MEDICIÓN:** Trimestral

**DESCRIPCIÓN DEL FACTOR DE COMPARACIÓN:** resultados 2023

**AMBITO GEOGRAFICO:** Local municipal

**COBERTURA:** Población municipal

**LINEA BASE:** enero 2024

Numero: NA 1.2

**COMPORTAMIENTO DE LAS VARIABLES DURANTE EL TRIMESTRE: Octubre-Diciembre**

VARIABLE	UNIDAD DE MEDIDA	OPERACION	META ANUAL	AVANCE TRIMESTRAL				AVANCE ACUMULADO			
				Programado	%	Alcanzado	%	Programado	%	Alcanzado	%
Asistentes registrados en los eventos de difusión para dar a conocer el Informe de Gobierno	Asistentes	Sumable	1,000.00	1,000.00	100.00	1,000.00	100.00	1,000.00	100.00	1,000.00	100.00
Asistencia esperada a recibir en los eventos de difusión para dar a conocer el Informe de Gobierno	Asistentes	Sumable	1,000.00	1,000.00	100.00	1,000.00	100.00	1,000.00	100.00	1,000.00	100.00

**COMPORTAMIENTO DEL INDICADOR**

**DESCRIPCION DE LA META ANUAL**

asistentes registrados en los eventos de difusión para dar a conocer el Informe de Gobierno.

META ANUAL	TRIMESTRE: Octubre-Diciembre							
	AVANCE TRIMESTRAL				AVANCE ACUMULADO			
	Programado	Alcanzado	EF%	SEMAFORO	Programado	Alcanzado	EF%	SEMAFORO
100.00	100.00	100.00	100.00	Verde	100.00	100.00	100.00	Verde

DESCRIPCIÓN DE RESULTADOS Y JUSTIFICACIÓN EN CASO DE VARIACIÓN SUPERIOR A ± 10 % RESPECTO A LO PROGRAMADO  
Se alcanza el resultado esperado del indicador.

**EVALUACION DEL INDICADOR**

Satisfactorio

DEPENDENCIA GENERAL: A00 PRESIDENCIA  
DEPENDENCIA AUXILIAR: 103 Comunicación Social





**PILAR DE DESARROLLO / EJE TRANSVERSAL:** II Eje transversal II: Gobierno Moderno, Capaz y Responsable

**TEMA DE DESARROLLO:** Comunicación y diálogo con la ciudadanía como elemento clave de gobernabilidad .

**PROGRAMA PRESUPUESTARIO:** 01080301 Comunicación pública y fortalecimiento Informativo

**PROYECTO PRESUPUESTARIO:** 010803010103 Difusión y comunicación Institucional

**OBJETIVO DEL PROGRAMA PRESUPUESTARIO:** Difundir los valores y principios de gobierno, promoviendo la cultura de la información transparente y corresponsable entre gobierno, medios y sectores sociales, con pleno respeto a la libertad de expresión y mantener informada a la sociedad sobre las acciones gubernamentales, convocando su participación en asuntos de interés público.

**DEPENDENCIA GENERAL:** A00 PRESIDENCIA

**DEPENDENCIA AUXILIAR:** 103 Comunicación Social

**ESTRUCTURA DEL INDICADOR**

**NOMBRE DEL INDICADOR:** Porcentaje de cumplimiento en la distribución de boletines informativos.

**FÓRMULA DEL CÁLCULO:** (Boletines informativos difundidos/Boletines informativos programados para difusión)\*100

**INTERPRETACIÓN:** umplimiento en la distribución de boletines informativos.

**DIMENSIÓN QUE ATIENDE:** Eficiencia **FRECUENCIA DE MEDICIÓN:** Trimestral

**DESCRIPCIÓN DEL FACTOR DE COMPARACIÓN:** resultados 2023

**AMBITO GEOGRAFICO:** Local municipal

**COBERTURA:** Población municipal

**LINEA BASE:** enero 2024

Numero: NA 2.1

**COMPORTAMIENTO DE LAS VARIABLES DURANTE EL TRIMESTRE: Octubre-Diciembre**

VARIABLE	UNIDAD DE MEDIDA	OPERACION	META ANUAL	AVANCE TRIMESTRAL				AVANCE ACUMULADO			
				Programado	%	Alcanzado	%	Programado	%	Alcanzado	%
Boletines informativos difundidos	Boletines	Sumable	366.00	93.00	25.41	118.00	126.88	366.00	100.00	366.00	100.00
boletines informativos programados para difusión	Boletines	Sumable	366.00	93.00	25.41	93.00	100.00	366.00	100.00	366.00	100.00

**COMPORTAMIENTO DEL INDICADOR**

**DESCRIPCION DE LA META ANUAL**

umplimiento en la distribución de boletines informativos.

META ANUAL	TRIMESTRE: Octubre-Diciembre							
	AVANCE TRIMESTRAL				AVANCE ACUMULADO			
	Programado	Alcanzado	EF%	SEMAFORO	Programado	Alcanzado	EF%	SEMAFORO
100.00	100.00	126.88	126.88	Amarillo	100.00	100.00	100.00	Amarillo

**DESCRIPCIÓN DE RESULTADOS Y JUSTIFICACIÓN EN CASO DE VARIACIÓN SUPERIOR A ± 10 % RESPECTO A LO PROGRAMADO**  
Se logra alcanzar el resultado esperado del indicador.

**EVALUACION DEL INDICADOR**

Satisfactorio

**DEPENDENCIA GENERAL:** A00 PRESIDENCIA  
**DEPENDENCIA AUXILIAR:** 103 Comunicación Social



**PILAR DE DESARROLLO / EJE TRANSVERSAL:** II Eje transversal II: Gobierno Moderno, Capaz y Responsable  
**TEMA DE DESARROLLO:** Comunicación y diálogo con la ciudadanía como elemento clave de gobernabilidad .  
**PROGRAMA PRESUPUESTARIO:** 01080301 Comunicación pública y fortalecimiento informativo  
**PROYECTO PRESUPUESTARIO:** 010803010103 Difusión y comunicación institucional  
**OBJETIVO DEL PROGRAMA PRESUPUESTARIO:** Difundir los valores y principios de gobierno, promoviendo la cultura de la información transparente y corresponsable entre gobierno, medios y sectores sociales, con pleno respeto a la libertad de expresión y mantener informada a la sociedad sobre las acciones gubernamentales, convocando su participación en asuntos de interés público.  
**DEPENDENCIA GENERAL:** A00 PRESIDENCIA  
**DEPENDENCIA AUXILIAR:** 103 Comunicación Social

**ESTRUCTURA DEL INDICADOR**

**NOMBRE DEL INDICADOR:** Porcentaje de spots informativos difundidos.  
**FÓRMULA DEL CÁLCULO:** (Spots informativos difundidos/Spots Informativos para difusión programados)\*100  
**INTERPRETACIÓN:** spots Informativos difundidos.  
**DIMENSIÓN QUE ATIENDE:** Eficiencia **FRECUENCIA DE MEDICIÓN:** Trimestral  
**DESCRIPCIÓN DEL FACTOR DE COMPARACIÓN:** resultados 2023  
**AMBITO GEOGRAFICO:** Local municipal  
**COBERTURA:** Población municipal  
**LINEABASE:** enero 2024  
**Numero:** NA 2.2

**COMPORTAMIENTO DE LAS VARIABLES DURANTE EL TRIMESTRE: Octubre-Diciembre**

VARIABLE	UNIDAD DE MEDIDA	OPERACION	META ANUAL	AVANCE TRIMESTRAL				AVANCE ACUMULADO			
				Programado	%	Alcanzado	%	Programado	%	Alcanzado	%
Spots informativos difundidos	spots	Sumable	366.00	93.00	25.41	118.00	126.88	366.00	100.00	308.00	83.61
Spots informativos para difusión programados	spots	Sumable	366.00	93.00	25.41	93.00	100.00	366.00	100.00	366.00	100.00

**COMPORTAMIENTO DEL INDICADOR**

**DESCRIPCION DE LA META ANUAL**

spots informativos difundidos.

META ANUAL	TRIMESTRE: Octubre-Diciembre							
	AVANCE TRIMESTRAL				AVANCE ACUMULADO			
	Programado	Alcanzado	EF%	SEMAFORO	Programado	Alcanzado	EF%	SEMAFORO
100.00	100.00	126.88	126.88	Amarillo	100.00	83.61	83.61	Amarillo

DESCRIPCIÓN DE RESULTADOS Y JUSTIFICACIÓN EN CASO DE VARIACIÓN SUPERIOR A ± 10 % RESPECTO A LO PROGRAMADO  
 No se logra obtener el resultado esperado del indicador.


**EVALUACION DEL INDICADOR**

En riesgo

**DEPENDENCIA GENERAL:** A00 PRESIDENCIA  
**DEPENDENCIA AUXILIAR:** 103 Comunicación Social



**Tecámac**  
 AYUNTAMIENTO DEL PUEBLO  
**PRESIDENCIA MUNICIPAL**  
 Lic. María Guadalupe Rosas Moctezuma



**MEJOR GOBIERNO**  
 VO. BO. PRESIDENCIA MUNICIPAL  
 DIRECCIÓN GENERAL DE PLANEACIÓN,  
 ORGANIZACIÓN Y SIMPLIFICACIÓN  
 ADMINISTRATIVA  
 PROCESO DE INFORMACIÓN, PLANEACIÓN,  
 PRESUPUESTACIÓN Y EVALUACIÓN  
 Lic. Benjamin Montoya Estrella



PbRm-08b FICHA TÉCNICA DE SEGUIMIENTO DE INDICADORES 2024 DE GESTIÓN O ESTRATEGICO

TIPO DE FICHA: OSFEM

**PILAR DE DESARROLLO / EJE TRANSVERSAL:** II Eje transversal II: Gobierno Moderno, Capaz y Responsable  
**TEMA DE DESARROLLO:** Comunicación y diálogo con la ciudadanía como elemento clave de gobernabilidad.  
**PROGRAMA PRESUPUESTARIO:** 01080301 Comunicación pública y fortalecimiento Informativo  
**PROYECTO PRESUPUESTARIO:** 010803010103 Difusión y comunicación Institucional  
**OBJETIVO DEL PROGRAMA PRESUPUESTARIO:** Difundir los valores y principios de gobierno, promoviendo la cultura de la información transparente y corresponsable entre gobierno, medios y sectores sociales, con pleno respeto a la libertad de expresión y mantener informada a la sociedad sobre las acciones gubernamentales, convocando su participación en asuntos de interés público.  
**DEPENDENCIA GENERAL:** A00 PRESIDENCIA  
**DEPENDENCIA AUXILIAR:** 103 Comunicación Social

ESTRUCTURA DEL INDICADOR

**NOMBRE DEL INDICADOR:** Porcentaje de trámites y servicios digitales a la ciudadanía realizados.  
**FÓRMULA DEL CÁLCULO:**  $(\text{Trámites y servicios digitales a la ciudadanía realizados} / \text{Trámites y servicios digitales a la ciudadanía programados}) * 100$   
**INTERPRETACIÓN:** trámites y servicios digitales a la ciudadanía realizados.  
**DIMENSIÓN QUE ATIENDE:** Eficiencia **FRECUENCIA DE MEDICIÓN:** Trimestral  
**DESCRIPCIÓN DEL FACTOR DE COMPARACIÓN:** resultados 2023  
**AMBITO GEOGRAFICO:** Local municipal  
**COBERTURA:** Población municipal  
**LINEABASE:** enero 2024  
 Numero: NA 2.3

COMPORTAMIENTO DE LAS VARIABLES DURANTE EL TRIMESTRE: Octubre-Diciembre

VARIABLE	UNIDAD DE MEDIDA	OPERACION	META ANUAL	AVANCE TRIMESTRAL				AVANCE ACUMULADO			
				Programado	%	Alcanzado	%	Programado	%	Alcanzado	%
Trámites y servicios digitales a la ciudadanía realizados	trámites	Sumable	2.00	2.00	100.00	2.00	100.00	2.00	100.00	4.00	200.00
Trámites y servicios digitales a la ciudadanía programados	trámites	Sumable	2.00	2.00	100.00	2.00	100.00	2.00	100.00	2.00	100.00

COMPORTAMIENTO DEL INDICADOR

DESCRIPCION DE LA META ANUAL

trámites y servicios digitales a la ciudadanía realizados.

META ANUAL	TRIMESTRE: Octubre-Diciembre							
	AVANCE TRIMESTRAL				AVANCE ACUMULADO			
	Programado	Alcanzado	EF%	SEMAFORO	Programado	Alcanzado	EF%	SEMAFORO
100.00	100.00	100.00	100.00	Verde	100.00	200.00	200.00	Verde

DESCRIPCIÓN DE RESULTADOS Y JUSTIFICACIÓN EN CASO DE VARIACIÓN SUPERIOR A ± 10 % RESPECTO A LO PROGRAMADO  
 No se logra alcanzar el resultado esperado del indicador

EVALUACION DEL INDICADOR

Critico  
**DEPENDENCIA GENERAL:** A00 PRESIDENCIA  
**DEPENDENCIA AUXILIAR:** Comunicación Social





PbRm-08b FICHA TECNICA DE SEGUIMIENTO DE INDICADORES 2024 DE GESTIÓN O ESTRATEGICO

TIPO DE FICHA: OSFEM

**PILAR DE DESARROLLO / EJE TRANSVERSAL:** II Eje transversal II: Gobierno Moderno, Capaz y Responsable  
**TEMA DE DESARROLLO:** Comunicación y diálogo con la ciudadanía como elemento clave de gobernabilidad.  
**PROGRAMA PRESUPUESTARIO:** 01080301 Comunicación pública y fortalecimiento Informativo  
**PROYECTO PRESUPUESTARIO:** 0108030103 Difusión y comunicación Institucional  
**OBJETIVO DEL PROGRAMA PRESUPUESTARIO:** Difundir los valores y principios de gobierno, promoviendo la cultura de la información transparente y corresponsable entre gobierno, medios y sectores sociales, con pleno respeto a la libertad de expresión y mantener informada a la sociedad sobre las acciones gubernamentales, convocando su participación en asuntos de interés público.  
**DEPENDENCIA GENERAL:** A00 PRESIDENCIA  
**DEPENDENCIA AUXILIAR:** 103 Comunicación Social

ESTRUCTURA DEL INDICADOR

**NOMBRE DEL INDICADOR:** Porcentaje de diseños gráficos, con objetivos específicos de difusión realizados.  
**FÓRMULA DEL CÁLCULO:** (Diseños gráficos realizados/Diseños gráficos programados)\*100  
**INTERPRETACIÓN:** diseños gráficos, con objetivos específicos de difusión realizados.  
**DIMENSIÓN QUE ATIENDE:** Eficiencia  
**DESCRIPCIÓN DEL FACTOR DE COMPARACIÓN:** resultados 2023  
**AMBITO GEOGRAFICO:** Local municipal  
**COBERTURA:** Población municipal  
**LÍNEA BASE:** enero 2024

FRECUENCIA DE MEDICIÓN: Trimestral

Numero: NA 2.4

COMPORTAMIENTO DE LAS VARIABLES DURANTE EL TRIMESTRE: Octubre-Diciembre

VARIABLE	UNIDAD DE MEDIDA	OPERACION	META ANUAL	AVANCE TRIMESTRAL				AVANCE ACUMULADO			
				Programado	%	Alcanzado	%	Programado	%	Alcanzado	%
Diseños gráficos realizados	Diseños	Sumable	1,000.00	250.00	25.00	370.00	148.00	1,000.00	100.00	1,474.00	147.40
Diseños gráficos programados	Diseños	Sumable	1,000.00	250.00	25.00	250.00	100.00	1,000.00	100.00	1,000.00	100.00

COMPORTAMIENTO DEL INDICADOR

DESCRIPCIÓN DE LA META ANUAL

diseños gráficos, con objetivos específicos de difusión realizados.


META ANUAL	TRIMESTRE: Octubre-Diciembre							
	AVANCE TRIMESTRAL				AVANCE ACUMULADO			
	Programado	Alcanzado	EF%	SEMAFORO	Programado	Alcanzado	EF%	SEMAFORO
100.00	100.00	148.00	148.00	Rojo	100.00	147.40	147.40	Rojo

DESCRIPCIÓN DE RESULTADOS Y JUSTIFICACIÓN EN CASO DE VARIACIÓN SUPERIOR A ± 10 % RESPECTO A LO PROGRAMADO  
 No se logró alcanzar el resultado esperado del indicador.

EVALUACION DEL INDICADOR

Critico

DEPENDENCIA GENERAL: A00 PRESIDENCIA  
 DEPENDENCIA AUXILIAR: 103 Comunicación Social



**PILAR DE DESARROLLO / EJE TRANSVERSAL:** II Eje transversal II: Gobierno Moderno, Capaz y Responsable  
**TEMA DE DESARROLLO:** Comunicación y diálogo con la ciudadanía como elemento clave de gobernabilidad .  
**PROGRAMA PRESUPUESTARIO:** 01080301 Comunicación pública y fortalecimiento Informativo  
**PROYECTO PRESUPUESTARIO:** 0108030103 Difusión y comunicación Institucional  
**OBJETIVO DEL PROGRAMA PRESUPUESTARIO:** Difundir los valores y principios de gobierno, promoviendo la cultura de la información transparente y corresponsable entre gobierno, medios y sectores sociales, con pleno respeto a la libertad de expresión y mantener informada a la sociedad sobre las acciones gubernamentales, convocando su participación en asuntos de interés público.  
**DEPENDENCIA GENERAL:** A00 PRESIDENCIA  
**DEPENDENCIA AUXILIAR:** 103 Comunicación Social

**ESTRUCTURA DEL INDICADOR**

**NOMBRE DEL INDICADOR:** Porcentaje de conferencias de prensa realizadas.  
**FÓRMULA DEL CÁLCULO:** (Conferencias de prensa realizadas/Conferencias de prensa programadas)\*100  
**INTERPRETACIÓN:** conferencias de prensa realizadas.  
**DIMENSIÓN QUE ATIENDE:** Eficiencia **FRECUENCIA DE MEDICIÓN:** Trimestral  
**DESCRIPCIÓN DEL FACTOR DE COMPARACIÓN:** resultados 2023  
**AMBITO GEOGRAFICO:** Local municipal  
**COBERTURA:** Población municipal  
**LINEABASE:** enero 2024  
**Numero:** NA 2.5

**COMPORTAMIENTO DE LAS VARIABLES DURANTE EL TRIMESTRE: Octubre-Diciembre**

VARIABLE	UNIDAD DE MEDIDA	OPERACION	META ANUAL	AVANCE TRIMESTRAL				AVANCE ACUMULADO			
				Programado	%	Alcanzado	%	Programado	%	Alcanzado	%
Conferencias de prensa realizadas	Conferencias	Sumable	6.00	2.00	33.33	3.00	150.00	6.00	100.00	6.00	100.00
Conferencias de prensa programadas	Conferencias	Sumable	6.00	2.00	33.33	2.00	100.00	6.00	100.00	6.00	100.00

**COMPORTAMIENTO DEL INDICADOR**

**DESCRIPCION DE LA META ANUAL**

conferencias de prensa realizadas.

META ANUAL	TRIMESTRE: Octubre-Diciembre							
	AVANCE TRIMESTRAL				AVANCE ACUMULADO			
	Programado	Alcanzado	EF%	SEMAFORO	Programado	Alcanzado	EF%	SEMAFORO
100.00	100.00	150.00	150.00	Amarillo	100.00	100.00	100.00	Amarillo

**DESCRIPCIÓN DE RESULTADOS Y JUSTIFICACIÓN EN CASO DE VARIACIÓN SUPERIOR A ± 10 % RESPECTO A LO PROGRAMADO**  
 Se logra cumplir con el resultado esperado del indicador

**EVALUACION DEL INDICADOR**

Satisfactorio

**DEPENDENCIA GENERAL:** A00 PRESIDENCIA  
**DEPENDENCIA AUXILIAR:** 103 Comunicación Social



PILAR DE DESARROLLO / EJE TRANSVERSAL: 3 Pilar 3: Territorial  
 TEMA DE DESARROLLO: Riesgo y protección civil .  
 PROGRAMA PRESUPUESTARIO: 01070201 Protección civil  
 PROYECTO PRESUPUESTARIO: 0107020101 Concertación para la protección civil 0107020102 Capacitación integral y actualización para la protección civil  
 0107020103 Difusión y comunicación para la protección civil 010702010201 Prevención de riesgos y evaluación técnica de protección civil  
 010702010202 Identificación, sistematización y atlas de riesgos 010702010303 Coordinación de atención de emergencias y desastres

OBJETIVO DEL PROGRAMA PRESUPUESTARIO: Engloba los proyectos que integran acciones dirigidas a la protección de la vida e integridad física de las personas, a través de la capacitación y organización de la sociedad, para evitar y reducir los daños por accidentes, siniestros, desastres y catástrofes y fomentar la cultura de autoprotección, prevención y solidaridad en las tareas de auxilio y recuperación entre la población, así como prot

DEPENDENCIA GENERAL: A00 PRESIDENCIA  
 DEPENDENCIA AUXILIAR: 105 Coordinación Municipal de Protección Civil

ESTRUCTURA DEL INDICADOR

NOMBRE DEL INDICADOR: Tasa de variación de emergencias atendidas.  
 FÓRMULA DEL CÁLCULO: ((Número de Emergencias atendidas en el año actual/Número de Emergencias atendidas en el año anterior)-1) \* 100  
 INTERPRETACIÓN: Tasa de variación de emergencias atendidas  
 DIMENSIÓN QUE ATIENDE: Eficiencia FRECUENCIA DE MEDICIÓN: Anual  
 DESCRIPCIÓN DEL FACTOR DE COMPARACIÓN: Resultados 2023  
 AMBITO GEOGRAFICO: Local municipal  
 COBERTURA: Población Municipal  
 LINEA BASE: Enero 2024

Numero: NF 1

COMPORTAMIENTO DE LAS VARIABLES DURANTE EL TRIMESTRE: Octubre-Diciembre

VARIABLE	UNIDAD DE MEDIDA	OPERACION	META ANUAL	AVANCE TRIMESTRAL				AVANCE ACUMULADO			
				Programado	%	Alcanzado	%	Programado	%	Alcanzado	%
Número de Emergencias atendidas en el año actual	Registros administrativos	No sumable	20,600.00	20,600.00	100.00	23,428.00	113.73	20,600.00	100.00	23,428.00	113.73
Número de Emergencias atendidas en el año anterior	Registros administrativos	No sumable	18,649.00	18,649.00	100.00	18,649.00	100.00	18,649.00	100.00	18,649.00	100.00

COMPORTAMIENTO DEL INDICADOR

DESCRIPCION DE LA META ANUAL

Tasa de variación de emergencias atendidas

META ANUAL	TRIMESTRE: Octubre-Diciembre							
	AVANCE TRIMESTRAL				AVANCE ACUMULADO			
	Programado	Alcanzado	EF%	SEMAFORO	Programado	Alcanzado	EF%	SEMAFORO
4.84	4.84	19.23	397.31	Amarillo	4.84	19.23	397.31	Amarillo

DESCRIPCIÓN DE RESULTADOS Y JUSTIFICACIÓN EN CASO DE VARIACIÓN SUPERIOR A ± 10 % RESPECTO A LO PROGRAMADO  
 Se coloca el semáforo en color amarillo debido a que no se logra alcanzar el intervalo del resultado esperado

EVALUACION DEL INDICADOR

En riesgo

DEPENDENCIA GENERAL: A00 PRESIDENCIA  
 DEPENDENCIA AUXILIAR: 105 Coordinación Municipal de Protección Civil



PILAR DE DESARROLLO / EJE TRANSVERSAL: 3 Pilar 3: Territorial  
 TEMA DE DESARROLLO: Riesgo y protección civil .  
 PROGRAMA PRESUPUESTARIO: 01070201 Protección civil

PROYECTO PRESUPUESTARIO: 010702010101 Concertación para la protección civil 010702010102 Capacitación integral y actualización para la protección civil  
 010702010103 Difusión y comunicación para la protección civil 010702010201 Prevención de riesgos y evaluación técnica de protección civil  
 010702010202 Identificación, sistematización y atlas de riesgos 010702010303 Coordinación de atención de emergencias y desastres

OBJETIVO DEL PROGRAMA PRESUPUESTARIO: Engloba los proyectos que integran acciones dirigidas a la protección de la vida e integridad física de las personas, a través de la capacitación y organización de la sociedad, para evitar y reducir los daños por accidentes, siniestros, desastres y catástrofes y fomentar la cultura de autoprotección, prevención y solidaridad en las tareas de auxilio y recuperación entre la población, así como prot.

DEPENDENCIA GENERAL: A00 PRESIDENCIA  
 DEPENDENCIA AUXILIAR: 105 Coordinación Municipal de Protección Civil

**ESTRUCTURA DEL INDICADOR**

NOMBRE DEL INDICADOR: Tasa de variación de personas atendidas en materia de protección civil  
 FÓRMULA DEL CÁLCULO:  $((\text{Total de personas atendidas en materia de protección civil en el año actual} / \text{Total de personas atendidas en materia de protección civil en el año anterior}) - 1) * 100$   
 INTERPRETACIÓN: Tasa de variación de personas atendidas en materia de protección civil  
 DIMENSIÓN QUE ATIENDE: Eficiencia FRECUENCIA DE MEDICIÓN: Anual  
 DESCRIPCIÓN DEL FACTOR DE COMPARACIÓN: Resultados 2023  
 AMBITO GEOGRAFICO: Local Municipal  
 COBERTURA: Población municipal  
 LINEA BASE: Enero 2024  
 Numero: NP 1

**COMPORTAMIENTO DE LAS VARIABLES DURANTE EL TRIMESTRE: Octubre-Diciembre**

VARIABLE	UNIDAD DE MEDIDA	OPERACION	META ANUAL	AVANCE TRIMESTRAL				AVANCE ACUMULADO			
				Programado	%	Alcanzado	%	Programado	%	Alcanzado	%
Total de personas atendidas en materia de protección civil en el año actual	Bitácoras	No sumable	20,600.00	20,600.00	100.00	23,428.00	113.73	20,600.00	100.00	23,428.00	113.73
Total de personas atendidas en materia de protección civil en el año anterior	Bitácoras	No sumable	19,949.00	19,949.00	100.00	19,949.00	100.00	19,949.00	100.00	19,949.00	100.00

**COMPORTAMIENTO DEL INDICADOR**

**DESCRIPCIÓN DE LA META ANUAL**

Tasa de variación de personas atendidas en materia de protección civil


META ANUAL	TRIMESTRE: Octubre-Diciembre							
	AVANCE TRIMESTRAL				AVANCE ACUMULADO			
	Programado	Alcanzado	EF%	SEMAFORO	Programado	Alcanzado	EF%	SEMAFORO
3.26	3.26	17.44	534.97	3.26	17.44	534.97		

DESCRIPCIÓN DE RESULTADOS Y JUSTIFICACIÓN EN CASO DE VARIACIÓN SUPERIOR A ±10% RESPECTO A LO PROGRAMADO  
 Se coloca el semáforo en color amarillo debido a que no se logra alcanzar el intervalo del resultado esperado

**EVALUACION DEL INDICADOR**

En riesgo

DEPENDENCIA GENERAL: A00 PRESIDENCIA  
 DEPENDENCIA AUXILIAR: 105 Coordinación Municipal de Protección Civil



**PILAR DE DESARROLLO / EJE TRANSVERSAL:** 3 Pilar 3: Territorial

**TEMA DE DESARROLLO:** Riesgo y protección civil .

**PROGRAMA PRESUPUESTARIO:** 01070201 Protección civil

**PROYECTO PRESUPUESTARIO:**

0107020101	Concertación para la protección civil	010702010102	Capacitación integral y actualización para la protección civil
0107020103	Difusión y comunicación para la protección civil	010702010201	Prevención de riesgos y evaluación técnica de protección civil
010702010202	Identificación, sistematización y atlas de riesgos	010702010303	Coordinación de atención de emergencias y desastres

**OBJETIVO DEL PROGRAMA PRESUPUESTARIO:** Engloba los proyectos que integran acciones dirigidas a la protección de la vida e integridad física de las personas, a través de la capacitación y organización de la sociedad, para evitar y reducir los daños por accidentes, siniestros, desastres y catástrofes y fomentar la cultura de autoprotección, prevención y solidaridad en las tareas de auxilio y recuperación entre la población, así como prot

**DEPENDENCIA GENERAL:** A00 PRESIDENCIA

**DEPENDENCIA AUXILIAR:** 105 Coordinación Municipal de Protección Civil

**ESTRUCTURA DEL INDICADOR**

**NOMBRE DEL INDICADOR:** Porcentaje de acciones de prevención de accidentes implementadas en territorio municipal

**FÓRMULA DEL CÁLCULO:** (Medidas de prevención de accidentes implementadas / Total de medidas programadas a implementar) \*100

**INTERPRETACIÓN:** acciones de prevención de accidentes implementadas en territorio municipal

**DIMENSIÓN QUE ATIENDE:** Eficiencia **FRECUENCIA DE MEDICIÓN:** Semestral

**DESCRIPCIÓN DEL FACTOR DE COMPARACIÓN:** Resultados 2023

**AMBITO GEOGRAFICO:** Local municipal

**COBERTURA:** Poblacion municipal

**LÍNEA BASE:** enero 2024

Numero: NC 1

**COMPORTAMIENTO DE LAS VARIABLES DURANTE EL TRIMESTRE: Octubre-Diciembre**

VARIABLE	UNIDAD DE MEDIDA	OPERACION	META ANUAL	AVANCE TRIMESTRAL				AVANCE ACUMULADO			
				Programado	%	Alcanzado	%	Programado	%	Alcanzado	%
Medidas de prevención de accidentes implementadas	Bitácoras	Sumable	1,250.00	630.00	50.40	425.00	67.46	1,250.00	100.00	559.00	44.72
Total de medidas programadas a implementar	Bitácoras	Sumable	1,250.00	630.00	50.40	630.00	100.00	1,250.00	100.00	1,250.00	100.00

**COMPORTAMIENTO DEL INDICADOR**

**DESCRIPCION DE LA META ANUAL**

acciones de prevención de accidentes implementadas en territorio municipal

META ANUAL	TRIMESTRE: Octubre-Diciembre							
	AVANCE TRIMESTRAL				AVANCE ACUMULADO			
	Programado	Alcanzado	EF%	SEMAFORO	Programado	Alcanzado	EF%	SEMAFORO
100.00	100.00	67.48	67.48	Amarillo	100.00	44.72	44.72	Amarillo

DESCRIPCIÓN DE RESULTADOS Y JUSTIFICACIÓN EN CASO DE VARIACIÓN SUPERIOR A ± 10 % RESPECTO A LO PROGRAMADO  
Se calora el semaforo en color rojo debido a que el resultado del indicador no se logra alcanzar.

**EVALUACION DEL INDICADOR**


Célico

DEPENDENCIA GENERAL:

DEPENDENCIA AUXILIAR:



Elaborado por  
Ll. María Guadalupe Rosas Moctezuma



VO. SO. PRESIDENCIA MUNICIPAL  
DIRECCIÓN GENERAL DE PLANEACIÓN, REGULACIÓN Y SIMPLIFICACIÓN ADMINISTRATIVA  
COMUNICACIÓN AL PÚBLICO, PRESUPUESTACIÓN Y EVALUACIÓN  
Lic. Benjamín Montoya Estroza



PILAR DE DESARROLLO / EJE TRANSVERSAL: 3 Pilar 3: Territorial  
 TEMA DE DESARROLLO: Riesgo y protección civil.  
 PROGRAMA PRESUPUESTARIO: 01070201 Protección civil  
 PROYECTO PRESUPUESTARIO: 010702010101 Concertación para la protección civil  
 010702010103 Difusión y comunicación para la protección civil  
 010702010202 Identificación, sistematización y atlas de riesgos

010702010102 Capacitación integral y actualización para la protección civil  
 010702010201 Prevención de riesgos y evaluación técnica de protección civil  
 010702010303 Coordinación de atención de emergencias y desastres

OBJETIVO DEL PROGRAMA PRESUPUESTARIO: Engloba los proyectos que integran acciones dirigidas a la protección de la vida e integridad física de las personas, a través de la capacitación y organización de la sociedad, para evitar y reducir los daños por accidentes, siniestros, desastres y catástrofes y fomentar la cultura de autoprotección, prevención y solidaridad en las tareas de auxilio y recuperación entre la población, así como prot  
 DEPENDENCIA GENERAL: A00 PRESIDENCIA  
 DEPENDENCIA AUXILIAR: 105 Coordinación Municipal de Protección Civil

ESTRUCTURA DEL INDICADOR

NOMBRE DEL INDICADOR: Porcentaje de población capacitada en materia de protección civil  
 FÓRMULA DEL CÁLCULO: (Población capacitada en materia de protección civil / Total de la población municipal) \* 100  
 INTERPRETACIÓN: población capacitada en materia de protección civil  
 DIMENSIÓN QUE ATIENDE: Eficiencia  
 DESCRIPCIÓN DEL FACTOR DE COMPARACIÓN: Resultados 2023  
 AMBITO GEOGRAFICO: Local municipal  
 COBERTURA: Población municipal  
 LINEA BASE: enero 2024

FRECUENCIA DE MEDICIÓN: Semestral

Numero: NC 2

COMPORTAMIENTO DE LAS VARIABLES DURANTE EL TRIMESTRE: Octubre-Diciembre

VARIABLE	UNIDAD DE MEDIDA	OPERACION	META ANUAL	AVANCE TRIMESTRAL				AVANCE ACUMULADO			
				Programado	%	Alcanzado	%	Programado	%	Alcanzado	%
Población capacitada en materia de protección civil	Personas	Sumable	30,000.00	15,000.00	50.00	5,006.00	33.37	30,000.00	100.00	7,782.00	25.94
Total de la población municipal	Personas	Constante	547,503.00	547,503.00	100.00	547,503.00	100.00	547,503.00	100.00	547,503.00	100.00

COMPORTAMIENTO DEL INDICADOR

DESCRIPCIÓN DE LA METAANUAL

población capacitada en materia de protección civil

METAANUAL	TRIMESTRE: Octubre-Diciembre							
	AVANCE TRIMESTRAL				AVANCE ACUMULADO			
	Programado	Alcanzado	EF%	SEMAFORO	Programado	Alcanzado	EF%	SEMAFORO
5.48	2.74	0.91	33.21	Verde	5.48	1.42	25.91	Verde

DESCRIPCIÓN DE RESULTADOS Y JUSTIFICACIÓN EN CASO DE VARIACIÓN SUPERIOR A ± 10 % RESPECTO A LO PROGRAMADO  
 Se coloca el semáforo en color verde debido a que se logra alcanzar el intervalo del resultado esperado.

EVALUACION DEL INDICADOR

Satisfactorio

DEPENDENCIA GENERAL:  
 DEPENDENCIA AUXILIAR:



**PILAR DE DESARROLLO / EJE TRANSVERSAL:** 3 Pilar 3: Territorial

**TEMA DE DESARROLLO:** Riesgo y protección civil ,

**PROGRAMA PRESUPUESTARIO:** 01070201 Protección civil

**PROYECTO PRESUPUESTARIO:**

010702010101	Concertación para la protección civil	010702010102	Capacitación integral y actualización para la protección civil
010702010103	Difusión y comunicación para la protección civil	010702010201	Prevención de riesgos y evaluación técnica de protección civil
010702010202	Identificación, sistematización y atlas de riesgos	010702010303	Coordinación de atención de emergencias y desastres

**OBJETIVO DEL PROGRAMA PRESUPUESTARIO:** Engloba los proyectos que integran acciones dirigidas a la protección de la vida e integridad física de las personas, a través de la capacitación y organización de la sociedad, para evitar y reducir los daños por accidentes, siniestros, desastres y catástrofes y fomentar la cultura de autoprotección, prevención y solidaridad en las tareas de auxilio y recuperación entre la población, así como prot

**DEPENDENCIA GENERAL:** A00 PRESIDENCIA

**DEPENDENCIA AUXILIAR:** 105 Coordinación Municipal de Protección Civil

**ESTRUCTURA DEL INDICADOR**

**NOMBRE DEL INDICADOR:** Porcentaje de emergencias y desastres atendidos

**FÓRMULA DEL CÁLCULO:** (Emergencias atendidas ante la ocurrencia de hechos perturbadores / Emergencias reportadas ante la ocurrencia de hechos perturbadores) \* 100

**INTERPRETACIÓN:** emergencias y desastres atendidos

**DIMENSIÓN QUE ATIENDE:** Eficiencia **FRECUENCIA DE MEDICIÓN:** Semestral

**DESCRIPCIÓN DEL FACTOR DE COMPARACIÓN:** Resultados 2023

**AMBITO GEOGRAFICO:** Local municipal

**COBERTURA:** Poblacion municipal

**LINEABASE:** enero 2024

Numero: NC 3

**COMPORTAMIENTO DE LAS VARIABLES DURANTE EL TRIMESTRE: Octubre-Diciembre**

VARIABLE	UNIDAD DE MEDIDA	OPERACION	META ANUAL	AVANCE TRIMESTRAL				AVANCE ACUMULADO			
				Programado	%	Alcanzado	%	Programado	%	Alcanzado	%
Emergencias atendidas ante la ocurrencia de hechos perturbadores	emergencias	Sumable	700.00	400.00	57.14	874.00	218.50	700.00	100.00	1,202.00	171.71
Emergencias reportadas ante la ocurrencia de hechos perturbadores	emergencias	Sumable	700.00	400.00	57.14	874.00	218.50	700.00	100.00	1,202.00	171.71

**COMPORTAMIENTO DEL INDICADOR**

**DESCRIPCION DE LA META ANUAL**

emergencias y desastres atendidos


META ANUAL	TRIMESTRE: Octubre-Diciembre							
	AVANCE TRIMESTRAL				AVANCE ACUMULADO			
	Programado	Alcanzado	EF%	SEMAFORO	Programado	Alcanzado	EF%	SEMAFORO
100.00	100.00	100.00	100.00	Verde	100.00	100.00	100.00	Verde

**DESCRIPCIÓN DE RESULTADOS Y JUSTIFICACIÓN EN CASO DE VARIACIÓN SUPERIOR A ± 10 % RESPECTO A LO PROGRAMADO**  
Se ha logrado alcanzar el resultado del indicador, es por ello que se coloca en semaforo verde

**EVALUACION DEL INDICADOR**

Satisfactorio

**DEPENDENCIA GENERAL:** Lic. María Guadalupe Rosas Moctezuma  
**DEPENDENCIA AUXILIAR:** Coordinación Municipal de Protección Civil



PILAR DE DESARROLLO / EJE TRANSVERSAL: 3 Pilar 3: Territorial  
 TEMA DE DESARROLLO: Riesgo y protección civil .  
 PROGRAMA PRESUPUESTARIO: 01070201 Protección civil  
 PROYECTO PRESUPUESTARIO:

0107020101 Concertación para la protección civil 010702010102 Capacitación integral y actualización para la protección civil  
 0107020103 Difusión y comunicación para la protección civil 010702010201 Prevención de riesgos y evaluación técnica de protección civil  
 010702010202 Identificación, sistematización y atlas de riesgos 010702010303 Coordinación de atención de emergencias y desastres

OBJETIVO DEL PROGRAMA PRESUPUESTARIO: Engloba los proyectos que integran acciones dirigidas a la protección de la vida e integridad física de las personas, a través de la capacitación y organización de la sociedad, para evitar y reducir los daños por accidentes, siniestros, desastres y catástrofes y fomentar la cultura de autoprotección, prevención y solidaridad en las tareas de auxilio y recuperación entre la población, así como prot.

DEPENDENCIA GENERAL: A00 PRESIDENCIA  
 DEPENDENCIA AUXILIAR: 105 Coordinación Municipal de Protección Civil

ESTRUCTURA DEL INDICADOR

NOMBRE DEL INDICADOR: Porcentaje en la actualización de factores de riesgo.  
 FÓRMULA DEL CÁLCULO: (Factores de riesgo actualizados/Total de factores de riesgo)\*100  
 INTERPRETACIÓN: actualización de factores de riesgo.  
 DIMENSIÓN QUE ATIENDE: Eficiencia  
 DESCRIPCIÓN DEL FACTOR DE COMPARACIÓN: resultados 2023  
 AMBITO GEOGRAFICO: Local municipal  
 COBERTURA: Población municipal  
 LINEA BASE: enero 2024

FRECUENCIA DE MEDICIÓN: Semestral

Numero: NC 4

COMPORTAMIENTO DE LAS VARIABLES DURANTE EL TRIMESTRE: Octubre-Diciembre

VARIABLE	UNIDAD DE MEDIDA	OPERACION	META ANUAL	AVANCE TRIMESTRAL				AVANCE ACUMULADO			
				Programado	%	Alcanzado	%	Programado	%	Alcanzado	%
Factores de riesgo actualizados	actualizaciones	Sumable	15.00	7.00	46.67	11.00	157.14	15.00	100.00	15.00	100.00
Total de factores de riesgo	actualizaciones	Sumable	15.00	7.00	46.67	11.00	157.14	15.00	100.00	15.00	100.00

COMPORTAMIENTO DEL INDICADOR

DESCRIPCIÓN DE LA META ANUAL

actualización de factores de riesgo.



META ANUAL	TRIMESTRE: Octubre-Diciembre							
	AVANCE TRIMESTRAL				AVANCE ACUMULADO			
	Programado	Alcanzado	EF%	SEMAFORO	Programado	Alcanzado	EF%	SEMAFORO
100.00	100.00	100.00	100.00	Verde	100.00	100.00	100.00	Verde

DESCRIPCIÓN DE RESULTADOS Y JUSTIFICACIÓN EN CASO DE VARIACIÓN SUPERIOR A ± 10 % RESPECTO A LO PROGRAMADO  
 Se ha logrado alcanzar el resultado del indicador, es por ello que se coloca en semáforo verde

EVALUACION DEL INDICADOR

Satisfactorio

DEPENDENCIA GENERAL: A00 PRESIDENCIA  
 DEPENDENCIA AUXILIAR: 105 Coordinación Municipal de Protección Civil



PILAR DE DESARROLLO / EJE TRANSVERSAL: 3 Pilar 3: Territorial  
 TEMA DE DESARROLLO: Riesgo y protección civil.  
 PROGRAMA PRESUPUESTARIO: 01070201 Protección civil  
 PROYECTO PRESUPUESTARIO: 0107020101 Concertación para la protección civil  
 0107020103 Difusión y comunicación para la protección civil  
 010702010202 Identificación, sistematización y atlas de riesgos

010702010102 Capacitación integral y actualización para la protección civil  
 010702010201 Prevención de riesgos y evaluación técnica de protección civil  
 010702010303 Coordinación de atención de emergencias y desastres

OBJETIVO DEL PROGRAMA PRESUPUESTARIO: Engloba los proyectos que integran acciones dirigidas a la protección de la vida e integridad física de las personas, a través de la capacitación y organización de la sociedad, para evitar y reducir los daños por accidentes, siniestros, desastres y catástrofes y fomentar la cultura de autoprotección, prevención y solidaridad en las tareas de auxilio y recuperación entre la población, así como prot  
 DEPENDENCIA GENERAL: A00 PRESIDENCIA  
 DEPENDENCIA AUXILIAR: 105 Coordinación Municipal de Protección Civil

ESTRUCTURA DEL INDICADOR

NOMBRE DEL INDICADOR: Porcentaje en las reuniones del Consejo Municipal de Protección Civil.  
 FÓRMULA DEL CÁLCULO: (Reuniones del Consejo Municipal de Protección Civil celebradas/Reuniones del Consejo Municipal de Protección Civil programadas)\*100  
 INTERPRETACIÓN: reuniones del Consejo Municipal de Protección Civil.  
 DIMENSIÓN QUE ATIENDE: Eficiencia  
 DESCRIPCIÓN DEL FACTOR DE COMPARACIÓN: resultados 2023  
 AMBITO GEOGRAFICO: Local municipal  
 COBERTURA: Población municipal  
 LINEA BASE: enero 2024

FRECUENCIA DE MEDICIÓN: Semestral

Numero: NC 5

COMPORTAMIENTO DE LAS VARIABLES DURANTE EL TRIMESTRE: Octubre-Diciembre

VARIABLE	UNIDAD DE MEDIDA	OPERACION	META ANUAL	AVANCE TRIMESTRAL				AVANCE ACUMULADO			
				Programado	%	Alcanzado	%	Programado	%	Alcanzado	%
Reuniones del Consejo Municipal de Protección Civil celebradas	reuniones	Sumable	4.00	2.00	50.00	2.00	100.00	4.00	100.00	2.00	50.00
Reuniones del Consejo Municipal de Protección Civil programadas	reuniones	Sumable	4.00	2.00	50.00	2.00	100.00	4.00	100.00	4.00	100.00

COMPORTAMIENTO DEL INDICADOR

DESCRIPCIÓN DE LA META ANUAL

reuniones del Consejo Municipal de Protección Civil.

META ANUAL	TRIMESTRE: Octubre-Diciembre							
	AVANCE TRIMESTRAL				AVANCE ACUMULADO			
	Programado	Alcanzado	EF%	SEMAFORO	Programado	Alcanzado	EF%	SEMAFORO
100.00	100.00	100.00	100.00	Verde	100.00	50.00	50.00	Verde

DESCRIPCIÓN DE RESULTADOS Y JUSTIFICACIÓN EN CASO DE VARIACIÓN SUPERIOR A ± 10% RESPECTO A LO PROGRAMADO  
 Se coloca el semaforo en color rojo debido a que no se logra cumplir con el resultado del indicador

EVALUACION DEL INDICADOR

Critico

DEPENDENCIA GENERAL:  
 DEPENDENCIA AUXILIAR:





PbRm-08b FICHA TECNICA DE SEGUIMIENTO DE INDICADORES 2024 DE GESTIÓN O ESTRATEGICO

TIPO DE FICHA: OSFEM

PILAR DE DESARROLLO / EJE TRANSVERSAL: 3 Pilar 3: Territorial  
 TEMA DE DESARROLLO: Riesgo y protección civil ,  
 PROGRAMA PRESUPUESTARIO: 01070201 Protección civil  
 PROYECTO PRESUPUESTARIO: 010702010101 Concertación para la protección civil  
 010702010103 Difusión y comunicación para la protección civil  
 010702010202 Identificación, sistematización y atlas de riesgos

010702010102 Capacitación integral y actualización para la protección civil  
 010702010201 Prevención de riesgos y evaluación técnica de protección civil  
 010702010303 Coordinación de atención de emergencias y desastres

OBJETIVO DEL PROGRAMA PRESUPUESTARIO: Engloba los proyectos que integran acciones dirigidas a la protección de la vida e integridad física de las personas, a través de la capacitación y organización de la sociedad, para evitar y reducir los daños por accidentes, siniestros, desastres y catástrofes y fomentar la cultura de autoprotección, prevención y solidaridad en las tareas de auxilio y recuperación entre la población, así como prot.  
 DEPENDENCIA GENERAL: A00 PRESIDENCIA  
 DEPENDENCIA AUXILIAR: 105 Coordinación Municipal de Protección Civil

ESTRUCTURA DEL INDICADOR

NOMBRE DEL INDICADOR: Porcentaje de cumplimiento en la realización de planes específicos de protección civil.  
 FÓRMULA DEL CÁLCULO: (Planes específicos de protección civil realizados/Planes específicos de protección civil programados) \*100  
 INTERPRETACIÓN: realización de planes específicos de protección civil.  
 DIMENSIÓN QUE ATIENDE: Eficiencia  
 DESCRIPCIÓN DEL FACTOR DE COMPARACIÓN: resultados 2023  
 AMBITO GEOGRAFICO: Local municipal  
 COBERTURA: Población municipal  
 LINEA BASE: onero 2024

FRECUENCIA DE MEDICIÓN: Trimestral

Numero: NA 1.1

COMPORTAMIENTO DE LAS VARIABLES DURANTE EL TRIMESTRE: Octubre-Diciembre

VARIABLE	UNIDAD DE MEDIDA	OPERACION	META ANUAL	AVANCE TRIMESTRAL				AVANCE ACUMULADO			
				Programado	%	Alcanzado	%	Programado	%	Alcanzado	%
Planes específicos de protección civil realizados	planes	Sumable	4.00	1.00	25.00	1.00	100.00	4.00	100.00	4.00	100.00
Planes específicos de protección civil programados	planes	Sumable	4.00	1.00	25.00	1.00	100.00	4.00	100.00	4.00	100.00

COMPORTAMIENTO DEL INDICADOR  
 DESCRIPCIÓN DE LA META ANUAL

realización de planes específicos de protección civil.

META ANUAL	TRIMESTRE: Octubre-Diciembre							
	AVANCE TRIMESTRAL				AVANCE ACUMULADO			
	Programado	Alcanzado	EF%	SEMAFORO	Programado	Alcanzado	EF%	SEMAFORO
100.00	100.00	100.00	100.00	Verde	100.00	100.00	100.00	Verde

DESCRIPCIÓN DE RESULTADOS Y JUSTIFICACIÓN EN CASO DE VARIACIÓN SUPERIOR A ± 10 % RESPECTO A LO PROGRAMADO  
 Se logra obtener un resultado favorable del indicador.

Satisfactorio

DEPENDENCIA GENERAL:  
 DEPENDENCIA AUXILIAR:



EVALUACION DEL INDICADOR



VO. BO  
 Benjamin Esteban  
 Lic. Benjamin Montoya Estevez

**PILAR DE DESARROLLO / EJE TRANSVERSAL:** 3 Pilar 3: Territorial  
**TEMA DE DESARROLLO:** Riesgo y protección civil .  
**PROGRAMA PRESUPUESTARIO:** 01070201 Protección civil  
**PROYECTO PRESUPUESTARIO:** 0107020101 Concertación para la protección civil 0107020102 Capacitación Integral y actualización para la protección civil  
 0107020103 Difusión y comunicación para la protección civil 010702010201 Prevención de riesgos y evaluación técnica de protección civil  
 010702010202 Identificación, sistematización y atlas de riesgos 010702010303 Coordinación de atención de emergencias y desastres

**OBJETIVO DEL PROGRAMA PRESUPUESTARIO:** Engloba los proyectos que integran acciones dirigidas a la protección de la vida e integridad física de las personas, a través de la capacitación y organización de la sociedad, para evitar y reducir los daños por accidentes, siniestros, desastres y catástrofes y fomentar la cultura de autoprotección, prevención y solidaridad en las tareas de auxilio y recuperación entre la población, así como prot

**DEPENDENCIA GENERAL:** A00 PRESIDENCIA  
**DEPENDENCIA AUXILIAR:** 105 Coordinación Municipal de Protección Civil

**ESTRUCTURA DEL INDICADOR**

**NOMBRE DEL INDICADOR:** Porcentaje de cumplimiento en las verificaciones de medidas de seguridad en establecimientos  
**FÓRMULA DEL CÁLCULO:** (Verificación de medidas de seguridad en establecimientos realizadas / Verificación de seguridad en establecimientos solicitadas) \* 100  
**INTERPRETACIÓN:** verificaciones de medidas de seguridad en establecimientos  
**DIMENSIÓN QUE ATIENDE:** Eficiencia **FRECUENCIA DE MEDICIÓN:** Trimestral  
**DESCRIPCIÓN DEL FACTOR DE COMPARACIÓN:** resultados 2023  
**AMBITO GEOGRAFICO:** Local municipal  
**COBERTURA:** Población municipal  
**LINEA BASE:** enero 2024  
**Numero:** NA 1.2

**COMPORTAMIENTO DE LAS VARIABLES DURANTE EL TRIMESTRE: Octubre-Diciembre**

VARIABLE	UNIDAD DE MEDIDA	OPERACION	META ANUAL	AVANCE TRIMESTRAL				AVANCE ACUMULADO			
				Programado	%	Alcanzado	%	Programado	%	Alcanzado	%
Verificación de medidas de seguridad en establecimientos realizadas	valoraciones	Sumable	150.00	40.00	26,67	517.00	1,292.50	150.00	100.00	1,973.00	1,315.33
Verificación de seguridad en establecimientos solicitadas	valoraciones	Sumable	150.00	40.00	26,67	517.00	1,292.50	150.00	100.00	1,973.00	1,315.33

**COMPORTAMIENTO DEL INDICADOR**

**DESCRIPCION DE LA METAANUAL**

Valoración de riesgos en edificios públicos y privados, así como en zonas con riesgo geológico

META ANUAL	TRIMESTRE: Octubre-Diciembre							
	AVANCE TRIMESTRAL				AVANCE ACUMULADO			
	Programado	Alcanzado	EF%	SEMAFORO	Programado	Alcanzado	EF%	SEMAFORO
100.00	100.00	100.00	100.00	Verde	100.00	100.00	100.00	Verde


**DESCRIPCIÓN DE RESULTADOS Y JUSTIFICACIÓN EN CASO DE VARIACIÓN SUPERIOR A ± 10% RESPECTO A LO PROGRAMADO**  
 Se logró obtener un resultado favorable

**EVALUACION DEL INDICADOR**

Satisfactorio

**DEPENDENCIA GENERAL:**

**DEPENDENCIA AUXILIAR:**



PILAR DE DESARROLLO / EJE TRANSVERSAL: 3 Pilar 3: Territorial  
 TEMA DE DESARROLLO: Riesgo y protección civil .  
 PROGRAMA PRESUPUESTARIO: 01070201 Protección civil  
 PROYECTO PRESUPUESTARIO: 0107020101 Concertación para la protección civil  
 0107020103 Difusión y comunicación para la protección civil  
 010702010202 Identificación, sistematización y atlas de riesgos

0107020102 Capacitación integral y actualización para la protección civil  
 010702010201 Prevención de riesgos y evaluación técnica de protección civil  
 010702010303 Coordinación de atención de emergencias y desastres

OBJETIVO DEL PROGRAMA PRESUPUESTARIO: Engloba los proyectos que integran acciones dirigidas a la protección de la vida e integridad física de las personas, a través de la capacitación y organización de la sociedad, para evitar y reducir los daños por accidentes, siniestros, desastres y catástrofes y fomentar la cultura de autoprotección, prevención y solidaridad en las tareas de auxilio y recuperación entre la población, así como prot  
 DEPENDENCIA GENERAL: A00 PRESIDENCIA  
 DEPENDENCIA AUXILIAR: 105 Coordinación Municipal de Protección Civil

ESTRUCTURA DEL INDICADOR

NOMBRE DEL INDICADOR: Porcentaje de valoraciones de riesgo por factores de vulnerabilidad  
 FÓRMULA DEL CÁLCULO: (Valoración de riesgos omitidas / Valoración de riesgos solicitadas) \* 100  
 INTERPRETACIÓN: valoraciones de riesgo por factores de vulnerabilidad  
 DIMENSIÓN QUE ATIENDE: Eficiencia  
 DESCRIPCIÓN DEL FACTOR DE COMPARACIÓN: resultados 2023  
 AMBITO GEOGRAFICO: Local municipal  
 COBERTURA: Población municipal  
 LINEA BASE: enero 2024

FRECUENCIA DE MEDICIÓN: Trimestral

Numero: NA 1.3

COMPORTAMIENTO DE LAS VARIABLES DURANTE EL TRIMESTRE: Octubre-Diciembre

VARIABLE	UNIDAD DE MEDIDA	OPERACION	META ANUAL	AVANCE TRIMESTRAL				AVANCE ACUMULADO			
				Programado	%	Alcanzado	%	Programado	%	Alcanzado	%
Valoración de riesgos omitidas	Valoraciones	Sumable	160.00	40.00	25.00	78.00	195.00	160.00	100.00	358.00	230.00
Valoración de riesgos solicitadas	Valoraciones	Sumable	160.00	40.00	25.00	78.00	195.00	160.00	100.00	358.00	230.00

COMPORTAMIENTO DEL INDICADOR

DESCRIPCION DE LA META ANUAL

valoraciones de riesgo por factores de vulnerabilidad


META ANUAL	TRIMESTRE: Octubre-Diciembre							
	AVANCE TRIMESTRAL				AVANCE ACUMULADO			
	Programado	Alcanzado	EF%	SEMAFORO	Programado	Alcanzado	EF%	SEMAFORO
100.00	100.00	100.00	100.00	Verde	100.00	100.00	100.00	Verde

DESCRIPCIÓN DE RESULTADOS Y JUSTIFICACIÓN EN CASO DE VARIACIÓN SUPERIOR A ± 10 % RESPECTO A LO PROGRAMADO  
 Se logró obtener un resultado favorable

EVALUACION DEL INDICADOR

Satisfactorio

DEPENDENCIA GENERAL:  
 DEPENDENCIA AUXILIAR: 105 Coordinación Municipal de Protección Civil



PILAR DE DESARROLLO / EJE TRANSVERSAL: 3 Pilar 3: Territorial  
 TEMA DE DESARROLLO: Riesgo y protección civil.  
 PROGRAMA PRESUPUESTARIO: 01070201 Protección civil

PROYECTO PRESUPUESTARIO: 010702010101 Concertación para la protección civil 010702010102 Capacitación integral y actualización para la protección civil  
 010702010103 Difusión y comunicación para la protección civil 010702010201 Prevención de riesgos y evaluación técnica de protección civil  
 010702010202 Identificación, sistematización y atlas de riesgos 010702010303 Coordinación de atención de emergencias y desastres

OBJETIVO DEL PROGRAMA PRESUPUESTARIO: Engloba los proyectos que integran acciones dirigidas a la protección de la vida e integridad física de las personas, a través de la capacitación y organización de la sociedad, para evitar y reducir los daños por accidentes, siniestros, desastres y catástrofes y fomentar la cultura de autoprotección, prevención y solidaridad en las tareas de auxilio y recuperación entre la población, así como prot

DEPENDENCIA GENERAL: A00 PRESIDENCIA  
 DEPENDENCIA AUXILIAR: 105 Coordinación Municipal de Protección Civil

ESTRUCTURA DEL INDICADOR

NOMBRE DEL INDICADOR: Porcentaje de convenios suscritos para habilitar refugios temporales.  
 FÓRMULA DEL CÁLCULO: (Convenios suscritos para habilitar refugios temporales/Convenios gestionados para habilitar refugios temporales)\*100  
 INTERPRETACIÓN: convenios suscritos para habilitar refugios temporales.  
 DIMENSIÓN QUE ATIENDE: Eficiencia  
 DESCRIPCIÓN DEL FACTOR DE COMPARACIÓN: resultados 2023  
 AMBITO GEOGRAFICO: Local municipal  
 COBERTURA: Población municipal  
 LINEA BASE: enero 2024

FRECUENCIA DE MEDICIÓN: Trimestral

Numero: NA 1,4

COMPORTAMIENTO DE LAS VARIABLES DURANTE EL TRIMESTRE: Octubre-Diciembre

VARIABLE	UNIDAD DE MEDIDA	OPERACION	META ANUAL	AVANCE TRIMESTRAL				AVANCE ACUMULADO			
				Programado	%	Alcanzado	%	Programado	%	Alcanzado	%
Convenios suscritos para habilitar refugios temporales	Convenios	Sumable	4.00	1.00	25.00	0.00	0.00	4.00	100.00	15.00	375.00
Convenios gestionados para habilitar refugios temporales	Convenios	Sumable	4.00	1.00	25.00	0.00	0.00	4.00	100.00	15.00	375.00

COMPORTAMIENTO DEL INDICADOR

DESCRIPCION DE LA META ANUAL

convenios suscritos para habilitar refugios temporales.


METAANUAL	TRIMESTRE: Octubre-Diciembre							
	AVANCE TRIMESTRAL				AVANCE ACUMULADO			
	Programado	Alcanzado	EF%	SEMAFORO	Programado	Alcanzado	EF%	SEMAFORO
100.00	100.00	0.00	0.00	Rojo	100.00	100.00	100.00	Rojo

DESCRIPCIÓN DE RESULTADOS Y JUSTIFICACIÓN EN CASO DE VARIACIÓN SUPERIOR A ± 10 % RESPECTO A LO PROGRAMADO  
 Se logró alcanzar el resultado del indicador.

EVALUACION DEL INDICADOR

Satisfactorio

DEPENDENCIA GENERAL: A00 PRESIDENCIA  
 DEPENDENCIA AUXILIAR: 105 Coordinación Municipal de Protección Civil





PILAR DE DESARROLLO / EJE TRANSVERSAL: 3 Pilar 3: Territorial  
 TEMA DE DESARROLLO: Riesgo y protección civil ,  
 PROGRAMA PRESUPUESTARIO: 01070201 Protección civil  
 PROYECTO PRESUPUESTARIO: 010702010101 Concertación para la protección civil  
 010702010103 Difusión y comunicación para la protección civil  
 010702010202 Identificación, sistematización y atlas de riesgos

010702010102 Capacitación integral y actualización para la protección civil  
 010702010201 Prevención de riesgos y evaluación técnica de protección civil  
 010702010303 Coordinación de atención de emergencias y desastres

OBJETIVO DEL PROGRAMA PRESUPUESTARIO: Engloba los proyectos que integran acciones dirigidas a la protección de la vida e integridad física de las personas, a través de la capacitación y organización de la sociedad, para evitar y reducir los daños por accidentes, siniestros, desastres y catástrofes y fomentar la cultura de autoprotección, prevención y solidaridad en las tareas de auxilio y recuperación entre la población, así como prot  
 DEPENDENCIA GENERAL: A00 PRESIDENCIA  
 DEPENDENCIA AUXILIAR: 105 Coordinación Municipal de Protección Civil

**ESTRUCTURA DEL INDICADOR**

NOMBRE DEL INDICADOR: Porcentaje de escuelas con Programa Escolar de Protección Civil vigente.  
 FÓRMULA DEL CÁLCULO:  $(\text{Total de escuelas con Programa Escolar de Protección Civil vigente} / \text{Total de escuelas en el municipio}) * 100$   
 INTERPRETACIÓN: escuelas con Programa Escolar de Protección Civil vigente.  
 DIMENSIÓN QUE ATIENDE: Eficiencia  
 DESCRIPCIÓN DEL FACTOR DE COMPARACIÓN: resultados 2023  
 AMBITO GEOGRAFICO: Local municipal  
 COBERTURA: Población municipal  
 LINEA BASE: enero 2024  
 Numero: NA 1.5

FRECUENCIA DE MEDICIÓN: Trimestral

**COMPORTAMIENTO DE LAS VARIABLES DURANTE EL TRIMESTRE: Octubre-Diciembre**

VARIABLE	UNIDAD DE MEDIDA	OPERACION	META ANUAL	AVANCE TRIMESTRAL				AVANCE ACUMULADO			
				Programado	%	Alcanzado	%	Programado	%	Alcanzado	%
Total de escuelas con Programa Escolar de Protección Civil vigente/	Escuelas	Sumable	50.00	20.00	40.00	23.00	115.00	50.00	100.00	78.00	156.00
Total de escuelas en el municipio	Escuelas	Constante	131.00	131.00	100.00	131.00	100.00	131.00	100.00	131.00	100.00

**COMPORTAMIENTO DEL INDICADOR**

**DESCRIPCION DE LA META ANUAL**

escuelas con Programa Escolar de Protección Civil vigente.

META ANUAL	TRIMESTRE: Octubre-Diciembre							
	AVANCE TRIMESTRAL				AVANCE ACUMULADO			
	Programado	Alcanzado	EF%	SEMAFORO	Programado	Alcanzado	EF%	SEMAFORO
38.17	15.27	17.56	115.00	Verde	38.17	59.54	155.99	Verde

DESCRIPCIÓN DE RESULTADOS Y JUSTIFICACIÓN EN CASO DE VARIACIÓN SUPERIOR A ± 10 % RESPECTO A LO PROGRAMADO  
 No se logra alcanzar el resultado esperado.


**EVALUACION DEL INDICADOR**

En riesgo

DEPENDENCIA GENERAL: PRESIDENCIA  
 DEPENDENCIA AUXILIAR: 105 Coordinación Municipal de Protección Civil



**MEJOR GOBIERNO**  
PRESIDENCIA MUNICIPAL  
María Guadalupe Rosas Motezumá



**MEJOR GOBIERNO**  
PRESIDENCIA MUNICIPAL  
Benjamín Montoya Estrella

PILAR DE DESARROLLO / EJE TRANSVERSAL: 3 Pilar 3: Territorial  
 TEMA DE DESARROLLO: Riesgo y protección civil.  
 PROGRAMA PRESUPUESTARIO: 01070201 Protección civil

PROYECTO PRESUPUESTARIO: 010702010101 Concertación para la protección civil 0107020102 Capacitación Integral y actualización para la protección civil  
 010702010103 Difusión y comunicación para la protección civil 010702010201 Prevención de riesgos y evaluación técnica de protección civil  
 010702010202 Identificación, sistematización y atlas de riesgos 010702010303 Coordinación de atención de emergencias y desastres

OBJETIVO DEL PROGRAMA PRESUPUESTARIO: Engloba los proyectos que integran acciones dirigidas a la protección de la vida e integridad física de las personas, a través de la capacitación y organización de la sociedad, para evitar y reducir los daños por accidentes, siniestros, desastres y catástrofes y fomentar la cultura de autoprotección, prevención y solidaridad en las tareas de auxilio y recuperación entre la población, así como prot  
 DEPENDENCIA GENERAL: A00 PRESIDENCIA  
 DEPENDENCIA AUXILIAR: 105 Coordinación Municipal de Protección Civil

ESTRUCTURA DEL INDICADOR

NOMBRE DEL INDICADOR: Porcentaje de cursos de inducción a la protección civil impartidos.  
 FÓRMULA DEL CÁLCULO:  $(\text{Cursos de inducción a la protección Civil impartidos} / \text{Cursos de inducción a la protección civil programados}) * 100$   
 INTERPRETACIÓN: cursos de inducción a la protección civil impartidos  
 DIMENSIÓN QUE ATIENDE: Eficiencia  
 DESCRIPCIÓN DEL FACTOR DE COMPARACIÓN: resultados 2023  
 AMBITO GEOGRAFICO: Local municipal  
 COBERTURA: Población municipal  
 LINEA BASE: enero 2024

FRECUENCIA DE MEDICIÓN: Trimestral

Numero: NA 2.1

COMPORTAMIENTO DE LAS VARIABLES DURANTE EL TRIMESTRE: Octubre-Diciembre

VARIABLE	UNIDAD DE MEDIDA	OPERACION	META ANUAL	AVANCE TRIMESTRAL				AVANCE ACUMULADO			
				Programado	%	Alcanzado	%	Programado	%	Alcanzado	%
Cursos de inducción a la protección Civil impartidos	Cursos	Sumable	250.00	60.00	24.00	50.00	83.33	250.00	100.00	111.00	44.40
Cursos de inducción a la protección civil programados	Cursos	Sumable	250.00	60.00	24.00	60.00	100.00	250.00	100.00	250.00	100.00

COMPORTAMIENTO DEL INDICADOR  
 DESCRIPCIÓN DE LA META ANUAL

cursos de inducción a la protección civil impartidos

META ANUAL	TRIMESTRE: Octubre-Diciembre							
	AVANCE TRIMESTRAL				AVANCE ACUMULADO			
	Programado	Alcanzado	EF%	SEMAFORO	Programado	Alcanzado	EF%	SEMAFORO
100.00	100.00	83.33	83.33	Amarillo	100.00	44.40	44.40	Amarillo

DESCRIPCIÓN DE RESULTADOS Y JUSTIFICACIÓN EN CASO DE VARIACIÓN SUPERIOR A ±10 % RESPECTO A LO PROGRAMADO  
 No se logra obtener un resultado favorable

EVALUACION DEL INDICADOR

Critico

DEPENDENCIA GENERAL:  
 DEPENDENCIA AUXILIAR: 105 Coordinación Municipal de Protección Civil



VO. BO. Lic. Benjamin Montoya Estevez

PILAR DE DESARROLLO / EJE TRANSVERSAL: 3 Pilar 3: Territorial  
 TEMA DE DESARROLLO: Riesgo y protección civil .  
 PROGRAMA PRESUPUESTARIO: 01070201 Protección civil  
 PROYECTO PRESUPUESTARIO: 0107020101 Concertación para la protección civil  
 010702010103 Difusión y comunicación para la protección civil  
 010702010202 Identificación, sistematización y atlas de riesgos

010702010102 Capacitación integral y actualización para la protección civil  
 010702010201 Prevención de riesgos y evaluación técnica de protección civil  
 010702010303 Coordinación de atención de emergencias y desastres

OBJETIVO DEL PROGRAMA PRESUPUESTARIO: Engloba los proyectos que integran acciones dirigidas a la protección de la vida e integridad física de las personas, a través de la capacitación y organización de la sociedad, para evitar y reducir los daños por accidentes, siniestros, desastres y catástrofes y fomentar la cultura de autoprotección, prevención y solidaridad en las tareas de auxilio y recuperación entre la población, así como pro...

DEPENDENCIA GENERAL: A00 PRESIDENCIA  
 DEPENDENCIA AUXILIAR: 105 Coordinación Municipal de Protección Civil

ESTRUCTURA DEL INDICADOR

NOMBRE DEL INDICADOR: Porcentaje de eventos de promoción de la cultura de protección civil realizadas.  
 FÓRMULA DEL CÁLCULO: (Eventos de promoción de la cultura de calles limpias realizados/Eventos de promoción de la cultura de calles limpias programados)\*100  
 INTERPRETACIÓN: eventos de promoción de la cultura de protección civil realizadas.  
 DIMENSIÓN QUE ATIENDE: Eficiencia  
 DESCRIPCIÓN DEL FACTOR DE COMPARACIÓN: resultados 2023  
 AMBITO GEOGRAFICO: Local municipal  
 COBERTURA: Población municipal  
 LINEA BASE: enero 2024

FRECUENCIA DE MEDICIÓN: Trimestral

Numero: NA 2.2

COMPORTAMIENTO DE LAS VARIABLES DURANTE EL TRIMESTRE: Octubre-Diciembre

VARIABLE	UNIDAD DE MEDIDA	OPERACION	META ANUAL	AVANCE TRIMESTRAL				AVANCE ACUMULADO			
				Programado	%	Alcanzado	%	Programado	%	Alcanzado	%
Eventos de promoción de la cultura de calles limpias realizados	eventos	Sumable	15.00	4.00	26.67	2.00	50.00	15.00	100.00	6.00	40.00
Eventos de promoción de la cultura de calles limpias programados	eventos	Sumable	15.00	4.00	26.67	4.00	100.00	15.00	100.00	15.00	100.00

COMPORTAMIENTO DEL INDICADOR

DESCRIPCION DE LA META ANUAL



Promocion de la cultura de proteccion civil para evitar tirar basura en las calles

META ANUAL	TRIMESTRE: Octubre-Diciembre							
	AVANCE TRIMESTRAL				AVANCE ACUMULADO			
	Programado	Alcanzado	EF%	SEMAFORO	Programado	Alcanzado	EF%	SEMAFORO
100.00	100.00	50.00	50.00	Rojo	100.00	40.00	40.00	Rojo

DESCRIPCIÓN DE RESULTADOS Y JUSTIFICACIÓN EN CASO DE VARIACIÓN SUPERIOR A ± 10 % RESPECTO A LO PROGRAMADO  
 No se logra obtener un resultado favorable

EVALUACION DEL INDICADOR

Critica  
 DEPENDENCIA GENERAL:  
 DEPENDENCIA AUXILIAR:



**PILAR DE DESARROLLO / EJE TRANSVERSAL:** 3 Pilar 3: Territorial  
**TEMA DE DESARROLLO:** Riesgo y protección civil .  
**PROGRAMA PRESUPUESTARIO:** 01070201 Protección civil  
**PROYECTO PRESUPUESTARIO:** 0107020101 Concertación para la protección civil 0107020102 Capacitación integral y actualización para la protección civil  
 0107020103 Difusión y comunicación para la protección civil 010702010201 Prevención de riesgos y evaluación técnica de protección civil  
 010702010202 Identificación, sistematización y atlas de riesgos 010702010303 Coordinación de atención de emergencias y desastres

**OBJETIVO DEL PROGRAMA PRESUPUESTARIO:** Engloba los proyectos que integran acciones dirigidas a la protección de la vida e integridad física de las personas, a través de la capacitación y organización de la sociedad, para evitar y reducir los daños por accidentes, siniestros, desastres y catástrofes y fomentar la cultura de autoprotección, prevención y solidaridad en las tareas de auxilio y recuperación entre la población, así como prof

**DEPENDENCIA GENERAL:** A00 PRESIDENCIA  
**DEPENDENCIA AUXILIAR:** 105 Coordinación Municipal de Protección Civil

**ESTRUCTURA DEL INDICADOR**

**NOMBRE DEL INDICADOR:** Porcentaje de cursos de prevención y combate de incendios impartidos  
**FÓRMULA DEL CÁLCULO:** (Cursos de prevención y combate de incendios impartidos / Cursos de prevención y combate de incendios programados) \* 100  
**INTERPRETACIÓN:** cursos de prevención y combate de incendios impartidos  
**DIMENSIÓN QUE ATIENDE:** Eficiencia **FRECUENCIA DE MEDICIÓN:** Trimestral  
**DESCRIPCIÓN DEL FACTOR DE COMPARACIÓN:** resultados 2023  
**AMBITO GEOGRAFICO:** Local municipal  
**COBERTURA:** Población municipal  
**LINEA BASE:** enero 2024  
 Numero: NA 2.3

**COMPORTAMIENTO DE LAS VARIABLES DURANTE EL TRIMESTRE: Octubre-Diciembre**

VARIABLE	UNIDAD DE MEDIDA	OPERACION	META ANUAL	AVANCE TRIMESTRAL				AVANCE ACUMULADO			
				Programado	%	Alcanzado	%	Programado	%	Alcanzado	%
Cursos de prevención y combate de incendios impartidos	Cursos	Sumable	250.00	60.00	24.00	50.00	83.33	250.00	100.00	111.00	44.40
Cursos de prevención y combate de incendios programados	Cursos	Sumable	250.00	60.00	24.00	50.00	100.00	250.00	100.00	250.00	100.00

**COMPORTAMIENTO DEL INDICADOR**

**DESCRIPCION DE LA META ANUAL**

cursos de prevención y combate de incendios impartidos

META ANUAL	TRIMESTRE: Octubre-Diciembre							
	AVANCE TRIMESTRAL				AVANCE ACUMULADO			
	Programado	Alcanzado	EF%	SEMAFORO	Programado	Alcanzado	EF%	SEMAFORO
100.00	100.00	83.33	83.33	Amarillo	100.00	44.40	44.40	Amarillo


**DESCRIPCIÓN DE RESULTADOS Y JUSTIFICACIÓN EN CASO DE VARIACIÓN SUPERIOR A ±10% RESPECTO A LO PROGRAMADO**  
 No se logra obtener un resultado favorable

**EVALUACION DEL INDICADOR**

Critico

**DEPENDENCIA GENERAL:**

**DEPENDENCIA AUXILIAR:**



**PILAR DE DESARROLLO / EJE TRANSVERSAL:** 3 Pilar 3: Territorial  
**TEMA DE DESARROLLO:** Riesgo y protección civil .  
**PROGRAMA PRESUPUESTARIO:** 01070201 Protección civil  
**PROYECTO PRESUPUESTARIO:** 010702010101 Concentración para la protección civil 010702010102 Capacitación integral y actualización para la protección civil  
 010702010103 Difusión y comunicación para la protección civil 010702010201 Prevención de riesgos y evaluación técnica de protección civil  
 010702010202 Identificación, sistematización y atlas de riesgos 010702010303 Coordinación de atención de emergencias y desastres  
**OBJETIVO DEL PROGRAMA PRESUPUESTARIO:** Engloba los proyectos que integran acciones dirigidas a la protección de la vida e integridad física de las personas, a través de la capacitación y organización de la sociedad, para evitar y reducir los daños por accidentes, siniestros, desastres y catástrofes y fomentar la cultura de autoprotección, prevención y solidaridad en las tareas de auxilio y recuperación entre la población, así como prot  
**DEPENDENCIA GENERAL:** A00 PRESIDENCIA  
**DEPENDENCIA AUXILIAR:** 105 Coordinación Municipal de Protección Civil

**ESTRUCTURA DEL INDICADOR**

**NOMBRE DEL INDICADOR:** Porcentaje de cursos de primeros auxilios impartidos.  
**FÓRMULA DEL CÁLCULO:** (Cursos de primeros auxilios impartidos / cursos de primeros auxilios programados) \* 100  
**INTERPRETACIÓN:** cursos de primeros auxilios impartidos.  
**DIMENSIÓN QUE ATIENDE:** Eficiencia **FRECUENCIA DE MEDICIÓN:** Trimestral  
**DESCRIPCIÓN DEL FACTOR DE COMPARACIÓN:** resultados 2023  
**AMBITO GEOGRAFICO:** Local municipal  
**COBERTURA:** Población municipal  
**LINEA BASE:** enero 2024  
 Numero: NA 2.4

**COMPORTAMIENTO DE LAS VARIABLES DURANTE EL TRIMESTRE: Octubre-Diciembre**

VARIABLE	UNIDAD DE MEDIDA	OPERACION	META ANUAL	AVANCE TRIMESTRAL				AVANCE ACUMULADO			
				Programado	%	Alcanzado	%	Programado	%	Alcanzado	%
Cursos de primeros auxilios impartidos	Cursos	Sumable	250.00	60.00	24.00	50.00	83.33	250.00	100.00	111.00	44.40
Cursos de primeros auxilios programados	Cursos	Sumable	250.00	60.00	24.00	60.00	100.00	250.00	100.00	250.00	100.00

**COMPORTAMIENTO DEL INDICADOR**

**DESCRIPCION DE LA META ANUAL**

cursos de primeros auxilios impartidos.

META ANUAL	TRIMESTRE: Octubre-Diciembre							
	AVANCE TRIMESTRAL				AVANCE ACUMULADO			
	Programado	Alcanzado	EF%	SEMAFORO	Programado	Alcanzado	EF%	SEMAFORO
100.00	100.00	83.33	83.33	Amarillo	100.00	44.40	44.40	Amarillo


DESCRIPCIÓN DE RESULTADOS Y JUSTIFICACIÓN EN CASO DE VARIACIÓN SUPERIOR A ±10 % RESPECTO A LO PROGRAMADO  
 No se logra obtener un resultado favorable

**EVALUACION DEL INDICADOR**

Crítico

DEPENDENCIA GENERAL:

DEPENDENCIA AUXILIAR:





PbRm-08b FICHA TECNICA DE SEGUIMIENTO DE INDICADORES 2024 DE GESTIÓN O ESTRATEGICO

TIPO DE FICHA: OSFEM

**PILAR DE DESARROLLO / EJE TRANSVERSAL:** 3 Pilar 3: Territorial  
**TEMA DE DESARROLLO:** Riesgo y protección civil .  
**PROGRAMA PRESUPUESTARIO:** 01070201 Protección civil  
**PROYECTO PRESUPUESTARIO:** 010702010101 Concertación para la protección civil 010702010102 Capacitación integral y actualización para la protección civil  
 010702010103 Difusión y comunicación para la protección civil 010702010201 Prevención de riesgos y evaluación técnica de protección civil  
 010702010202 Identificación, sistematización y atlas de riesgos 010702010303 Coordinación de atención de emergencias y desastres  
**OBJETIVO DEL PROGRAMA PRESUPUESTARIO:** Engloba los proyectos que integran acciones dirigidas a la protección de la vida e integridad física de las personas, a través de la capacitación y organización de la sociedad, para evitar y reducir los daños por accidentes, siniestros, desastres y catástrofes y fomentar la cultura de autoprotección, prevención y solidaridad en las tareas de auxilio y recuperación entre la población, así como prot  
**DEPENDENCIA GENERAL:** A00 PRESIDENCIA  
**DEPENDENCIA AUXILIAR:** 105 Coordinación Municipal de Protección Civil

**ESTRUCTURA DEL INDICADOR**

**NOMBRE DEL INDICADOR:** Porcentaje de cursos para evitar un niño quemado impartidos.  
**FÓRMULA DEL CÁLCULO:** (Cursos para evitar un niño quemado impartidos / Cursos para evitar un niño quemado programados) \* 100  
**INTERPRETACIÓN:** cursos para evitar un niño quemado impartidos.  
**DIMENSIÓN QUE ATIENDE:** Eficiencia **FRECUENCIA DE MEDICIÓN:** Trimestral  
**DESCRIPCIÓN DEL FACTOR DE COMPARACIÓN:** resultados 2023  
**AMBITO GEOGRAFICO:** Local municipal  
**COBERTURA:** Población municipal  
**LINEA BASE:** enero 2024  
 Numero: NA 2.5

**COMPORTAMIENTO DE LAS VARIABLES DURANTE EL TRIMESTRE: Octubre-Diciembre**

VARIABLE	UNIDAD DE MEDIDA	OPERACION	META ANUAL	AVANCE TRIMESTRAL				AVANCE ACUMULADO			
				Programado	%	Alcanzado	%	Programado	%	Alcanzado	%
Cursos para evitar un niño quemado impartidos	Cursos	Sumable	250.00	60.00	24.00	75.00	125.00	250.00	100.00	135.00	54.40
Cursos para evitar un niño quemado programados	Cursos	Sumable	250.00	60.00	24.00	60.00	100.00	250.00	100.00	250.00	100.00

**COMPORTAMIENTO DEL INDICADOR  
DESCRIPCION DE LA META ANUAL**

cursos para evitar un niño quemado impartidos.


META ANUAL	TRIMESTRE: Octubre-Diciembre							
	AVANCE TRIMESTRAL				AVANCE ACUMULADO			
	Programado	Alcanzado	EF%	SEMAFORO	Programado	Alcanzado	EF%	SEMAFORO
100.00	100.00	125.00	125.00	Amarillo	100.00	54.40	54.40	Amarillo

**DESCRIPCIÓN DE RESULTADOS Y JUSTIFICACIÓN EN CASO DE VARIACIÓN SUPERIOR A ±10 % RESPECTO A LO PROGRAMADO**  
 No se logra obtener un resultado favorable

**EVALUACION DEL INDICADOR**

Crítico

**DEPENDENCIA GENERAL:** A00 PRESIDENCIA  
**DEPENDENCIA AUXILIAR:** 105 Coordinación Municipal de Protección Civil



VO. BO.  
 Benjamin Estrella  
 Lic. Benjamin Montoya Estevez



PILAR DE DESARROLLO / EJE TRANSVERSAL: 3 Pilar 3: Territorial  
 TEMA DE DESARROLLO: Riesgo y protección civil,  
 PROGRAMA PRESUPUESTARIO: 01070201 Protección civil  
 PROYECTO PRESUPUESTARIO: 010702010101 Concertación para la protección civil  
 010702010103 Difusión y comunicación para la protección civil  
 010702010202 Identificación, sistematización y atlas de riesgos

010702010102 Capacitación integral y actualización para la protección civil  
 010702010201 Prevención de riesgos y evaluación técnica de protección civil  
 010702010303 Coordinación de atención de emergencias y desastres

OBJETIVO DEL PROGRAMA PRESUPUESTARIO: Engloba los proyectos que integran acciones dirigidas a la protección de la vida e integridad física de las personas, a través de la capacitación y organización de la sociedad, para evitar y reducir los daños por accidentes, siniestros, desastres y catástrofes y fomentar la cultura de autoprotección, prevención y solidaridad en las tareas de auxilio y recuperación entre la población, así como prot  
 DEPENDENCIA GENERAL: A00 PRESIDENCIA  
 DEPENDENCIA AUXILIAR: 105 Coordinación Municipal de Protección Civil

ESTRUCTURA DEL INDICADOR

NOMBRE DEL INDICADOR: Porcentaje de cursos de prevención de accidentes en la escuela y el hogar impartido.  
 FÓRMULA DEL CÁLCULO: (Cursos impartidos / Cursos programados) \* 100  
 INTERPRETACIÓN: cursos de prevención de accidentes en la escuela y el hogar impartidos  
 DIMENSIÓN QUE ATIENDE: Eficiencia  
 DESCRIPCIÓN DEL FACTOR DE COMPARACIÓN: resultados 2023  
 AMBITO GEOGRAFICO: Local municipal  
 COBERTURA: Población municipal  
 LINEABASE: enero 2024

FRECUENCIA DE MEDICIÓN: Trimestral

Numero: NA 2.6

COMPORTAMIENTO DE LAS VARIABLES DURANTE EL TRIMESTRE: Octubre-Diciembre

VARIABLE	UNIDAD DE MEDIDA	OPERACION	META ANUAL	AVANCE TRIMESTRAL				AVANCE ACUMULADO			
				Programado	%	Alcanzado	%	Programado	%	Alcanzado	%
Cursos impartidos	cursos	Sumable	250.00	60.00	24.00	275.00	458.33	250.00	100.00	570.00	228.00
Cursos programados	cursos	Sumable	250.00	60.00	24.00	60.00	100.00	250.00	100.00	250.00	100.00

COMPORTAMIENTO DEL INDICADOR

DESCRIPCION DE LA META ANUAL

cursos de prevención de accidentes en la escuela y el hogar impartido.

META ANUAL	TRIMESTRE: Octubre-Diciembre							
	AVANCE TRIMESTRAL				AVANCE ACUMULADO			
	Programado	Alcanzado	EF%	SEMAFORO	Programado	Alcanzado	EF%	SEMAFORO
100.00	100.00	458.33	458.33	Rojo	100.00	228.00	228.00	Rojo

DESCRIPCIÓN DE RESULTADOS Y JUSTIFICACIÓN EN CASO DE VARIACIÓN SUPERIOR A ±10 % RESPECTO A LO PROGRAMADO  
 No se logra obtener un resultado favorable


EVALUACION DEL INDICADOR

Critico

DEPENDENCIA GENERAL:  
 DEPENDENCIA AUXILIAR: 105 Coordinación Municipal de Protección Civil



MEJOR GOBIERNO  
 PRESIDENCIA MUNICIPAL  
 Guadalupe Rosas Moctezuma



MEJOR GOBIERNO  
 PRESIDENCIA MUNICIPAL  
 Lic. Benjamin Montoya



PbRm-08b FICHA TECNICA DE SEGUIMIENTO DE INDICADORES 2024 DE GESTIÓN O ESTRATEGICO

TIPO DE FICHA: OSFEM

PILAR DE DESARROLLO / EJE TRANSVERSAL: 3 Pilar 3: Territorial  
 TEMA DE DESARROLLO: Riesgo y protección civil.  
 PROGRAMA PRESUPUESTARIO: 01070201 Protección civil  
 PROYECTO PRESUPUESTARIO:

010702010101	Concertación para la protección civil	010702010102	Capacitación integral y actualización para la protección civil
010702010103	Difusión y comunicación para la protección civil	010702010201	Prevención de riesgos y evaluación técnica de protección civil
010702010202	Identificación, sistematización y atlas de riesgos	010702010303	Coordinación de atención de emergencias y desastres

OBJETIVO DEL PROGRAMA PRESUPUESTARIO: Engloba los proyectos que integran acciones dirigidas a la protección de la vida e integridad física de las personas, a través de la capacitación y organización de la sociedad, para evitar y reducir los daños por accidentes, siniestros, desastres y catástrofes y fomentar la cultura de autoprotección, prevención y solidaridad en las tareas de auxilio y recuperación entre la población, así como prot.

DEPENDENCIA GENERAL: A00 PRESIDENCIA  
 DEPENDENCIA AUXILIAR: 105 Coordinación Municipal de Protección Civil

ESTRUCTURA DEL INDICADOR

NOMBRE DEL INDICADOR: Porcentaje de fenómenos perturbadores atendidos  
 FÓRMULA DEL CÁLCULO: (Fenómenos perturbadores atendidos/Fenómenos perturbadores presentados)\*100  
 INTERPRETACIÓN: fenómenos perturbadores atendidos  
 DIMENSIÓN QUE ATIENDE: Eficiencia  
 DESCRIPCIÓN DEL FACTOR DE COMPARACIÓN: resultados 2023  
 AMBITO GEOGRAFICO: Local municipal  
 COBERTURA: Población municipal  
 LINEABASE: enero 2024

FRECUENCIA DE MEDICIÓN: Trimestral

Numero: NA 3.1

COMPORTAMIENTO DE LAS VARIABLES DURANTE EL TRIMESTRE: Octubre-Diciembre

VARIABLE	UNIDAD DE MEDIDA	OPERACION	META ANUAL	AVANCE TRIMESTRAL				AVANCE ACUMULADO			
				Programado	%	Alcanzado	%	Programado	%	Alcanzado	%
Fenómenos perturbadores atendidos	Atenciones	Sumable	800.00	200.00	25.00	522.00	261.00	800.00	100.00	1,378.00	172.25
Fenómenos perturbadores presentados	Atenciones	Sumable	800.00	200.00	25.00	522.00	261.00	800.00	100.00	1,378.00	172.25

COMPORTAMIENTO DEL INDICADOR

DESCRIPCION DE LA META ANUAL

Monitoreo de fenomenos perturbadores que afectan a la ciudadanía

META ANUAL	TRIMESTRE: Octubre-Diciembre							
	AVANCE TRIMESTRAL				AVANCE ACUMULADO			
	Programado	Alcanzado	EF%	SEMAFORO	Programado	Alcanzado	EF%	SEMAFORO
100.00	100.00	100.00	100.00	Verde	100.00	100.00	100.00	Verde

DESCRIPCIÓN DE RESULTADOS Y JUSTIFICACIÓN EN CASO DE VARIACIÓN SUPERIOR A ± 10 % RESPECTO A LO PROGRAMADO  
 Se logra obtener un resultado favorable

EVALUACION DEL INDICADOR

Satisfactorio

DEPENDENCIA GENERAL: A00 PRESIDENCIA  
 DEPENDENCIA AUXILIAR: 105 Coordinación Municipal de Protección Civil

Lic. Guadalupe Rosas Moctezuma  
 COORDINADORA MUNICIPAL

VO. BO  
 Lic. Benjamin Montoya Estevez





PILAR DE DESARROLLO / EJE TRANSVERSAL: 3 Pilar 3: Territorial  
 TEMA DE DESARROLLO: Riesgo y protección civil .  
 PROGRAMA PRESUPUESTARIO: 01070201 Protección civil  
 PROYECTO PRESUPUESTARIO: 010702010101 Concertación para la protección civil  
 010702010103 Difusión y comunicación para la protección civil  
 010702010202 Identificación, sistematización y atlas de riesgos

010702010102 Capacitación integral y actualización para la protección civil  
 010702010201 Prevención de riesgos y evaluación técnica de protección civil  
 010702010303 Coordinación de atención de emergencias y desastres

OBJETIVO DEL PROGRAMA PRESUPUESTARIO: Engloba los proyectos que integran acciones dirigidas a la protección de la vida e integridad física de las personas, a través de la capacitación y organización de la sociedad, para evitar y reducir los daños por accidentes, siniestros, desastres y catástrofes y fomentar la cultura de autoprotección, prevención y solidaridad en las tareas de auxilio y recuperación entre la población, así como prot  
 DEPENDENCIA GENERAL: A00 PRESIDENCIA  
 DEPENDENCIA AUXILIAR: 105 Coordinación Municipal de Protección Civil

ESTRUCTURA DEL INDICADOR

NOMBRE DEL INDICADOR: Porcentaje de atención de emergencias urbanas  
 FÓRMULA DEL CÁLCULO: (Emergencias urbanas atendidas / Emergencias urbanas reportadas) \*100  
 INTERPRETACIÓN: atención de emergencias urbanas  
 DIMENSIÓN QUE ATIENDE: Eficiencia  
 DESCRIPCIÓN DEL FACTOR DE COMPARACIÓN: resultados 2023  
 AMBITO GEOGRAFICO: Local municipal  
 COBERTURA: Población municipal  
 LINEABASE: enero 2024

FRECUENCIA DE MEDICIÓN: Trimestral

Numero: NA 3.2

COMPORTAMIENTO DE LAS VARIABLES DURANTE EL TRIMESTRE: Octubre-Diciembre

VARIABLE	UNIDAD DE MEDIDA	OPERACION	META ANUAL	AVANCE TRIMESTRAL				AVANCE ACUMULADO			
				Programado	%	Alcanzado	%	Programado	%	Alcanzado	%
Emergencias urbanas atendidas	emergencias	Sumable	5,500.00	1,375.00	25.00	3,438.00	250.04	5,500.00	100.00	8,765.00	159.38
emergencias urbanas reportadas	emergencias	Sumable	5,500.00	1,375.00	25.00	3,438.00	250.04	5,500.00	100.00	8,765.00	159.38

COMPORTAMIENTO DEL INDICADOR  
 DESCRIPCIÓN DE LA META ANUAL

atención de emergencias urbanas


META ANUAL	TRIMESTRE: Octubre-Diciembre							
	AVANCE TRIMESTRAL				AVANCE ACUMULADO			
	Programado	Alcanzado	EF%	SEMAFORO	Programado	Alcanzado	EF%	SEMAFORO
100.00	100.00	100.00	100.00	Verde	100.00	100.00	100.00	Verde

DESCRIPCIÓN DE RESULTADOS Y JUSTIFICACIÓN EN CASO DE VARIACIÓN SUPERIOR A ±10 % RESPECTO A LO PROGRAMADO  
 Se logró obtener un resultado favorable

EVALUACION DEL INDICADOR

Satisfactorio

DEPENDENCIA GENERAL: A00 PRESIDENCIA  
 DEPENDENCIA AUXILIAR: 105 Coordinación Municipal de Protección Civil



Lic. María Guadalupe Rojas Moctezuma  
 PRESIDENCIA MUNICIPAL

VO. BO.  
 Benjamin Estuza  
 Lic. Benjamin Montoya Estevez



MEJOR GOBIERNO  
 PRESIDENCIA MUNICIPAL  
 DIRECCIÓN GENERAL DE PLANEACIÓN, INNOVACIÓN Y SIMPLIFICACIÓN ADMINISTRATIVA  
 PRESUPUESTACIÓN Y EVALUACIÓN

**PILAR DE DESARROLLO / EJE TRANSVERSAL:** 3 Pilar 3: Territorial  
**TEMA DE DESARROLLO:** Riesgo y protección civil.  
**PROGRAMA PRESUPUESTARIO:** 01070201 Protección civil  
**PROYECTO PRESUPUESTARIO:** 0107020101 Concertación para la protección civil; 0107020102 Capacitación integral y actualización para la protección civil; 0107020103 Difusión y comunicación para la protección civil; 010702010201 Prevención de riesgos y evaluación técnica de protección civil; 010702010202 Identificación, sistematización y atlas de riesgos; 010702010303 Coordinación de atención de emergencias y desastres

**OBJETIVO DEL PROGRAMA PRESUPUESTARIO:** Engloba los proyectos que integran acciones dirigidas a la protección de la vida e integridad física de las personas, a través de la capacitación y organización de la sociedad, para evitar y reducir los daños por accidentes, siniestros, desastres y catástrofes y fomentar la cultura de autoprotección, prevención y solidaridad en las tareas de auxilio y recuperación entre la población, así como prot

**DEPENDENCIA GENERAL:** A00 PRESIDENCIA  
**DEPENDENCIA AUXILIAR:** 105 Coordinación Municipal de Protección Civil

**ESTRUCTURA DEL INDICADOR**

**NOMBRE DEL INDICADOR:** Porcentaje de atención de emergencias prehospitalarias.  
**FÓRMULA DEL CÁLCULO:** (Emergencias prehospitalarias atendidas / Emergencias prehospitalarias reportadas) \*100  
**INTERPRETACIÓN:** atención de emergencias prehospitalarias  
**DIMENSIÓN QUE ATIENDE:** Eficiencia  
**DESCRIPCIÓN DEL FACTOR DE COMPARACIÓN:** resultados 2023  
**AMBITO GEOGRAFICO:** Local municipal  
**COBERTURA:** Población municipal  
**LÍNEA BASE:** enero 2024  
**FRECUENCIA DE MEDICIÓN:** Trimestral  
**Numero:** NA 3.3

**COMPORTAMIENTO DE LAS VARIABLES DURANTE EL TRIMESTRE: Octubre-Diciembre**

VARIABLE	UNIDAD DE MEDIDA	OPERACION	META ANUAL	AVANCE TRIMESTRAL				AVANCE ACUMULADO			
				Programado	%	Alcanzado	%	Programado	%	Alcanzado	%
Emergencias prehospitalarias atendidas	emergencias	Sumable	15,100.00	3,775.00	25.00	3,065.00	81.19	15,100.00	100.00	14,628.00	96.87
emergencias prehospitalarias reportadas	emergencias	Sumable	15,100.00	3,775.00	25.00	3,065.00	81.19	15,100.00	100.00	14,628.00	96.87

**COMPORTAMIENTO DEL INDICADOR**

**DESCRIPCION DE LA META ANUAL**

atención de emergencias prehospitalarias

META ANUAL	TRIMESTRE: Octubre-Diciembre							
	AVANCE TRIMESTRAL				AVANCE ACUMULADO			
	Programado	Alcanzado	EF%	SEMAFORO	Programado	Alcanzado	EF%	SEMAFORO
100.00	100.00	100.00	100.00	Verde	100.00	100.00	100.00	Verde


**DESCRIPCIÓN DE RESULTADOS Y JUSTIFICACIÓN EN CASO DE VARIACIÓN SUPERIOR A ± 10 % RESPECTO A LO PROGRAMADO**  
 Se logra obtener un resultado favorable

**EVALUACION DEL INDICADOR**

Satisfactorio

**DEPENDENCIA GENERAL:**

**DEPENDENCIA AUXILIAR:**



PILAR DE DESARROLLO / EJE TRANSVERSAL: 3 Pilar 3: Territorial  
 TEMA DE DESARROLLO: Riesgo y protección civil.  
 PROGRAMA PRESUPUESTARIO: 01070201 Protección civil  
 PROYECTO PRESUPUESTARIO: 0107020101 Concertación para la protección civil  
 0107020103 Difusión y comunicación para la protección civil  
 010702010202 Identificación, sistematización y atlas de riesgos

010702010102 Capacitación integral y actualización para la protección civil  
 010702010201 Prevención de riesgos y evaluación técnica de protección civil  
 010702010303 Coordinación de atención de emergencias y desastres

OBJETIVO DEL PROGRAMA PRESUPUESTARIO: Engloba los proyectos que integran acciones dirigidas a la protección de la vida e integridad física de las personas, a través de la capacitación y organización de la sociedad, para evitar y reducir los daños por accidentes, siniestros, desastres y catástrofes y fomentar la cultura de autoprotección, prevención y solidaridad en las tareas de auxilio y recuperación entre la población, así como prot

DEPENDENCIA GENERAL: A00 PRESIDENCIA  
 DEPENDENCIA AUXILIAR: 105 Coordinación Municipal de Protección Civil

**ESTRUCTURA DEL INDICADOR**

NOMBRE DEL INDICADOR: Porcentaje de análisis estadísticos de las contingencias por factores de riesgo.  
 FÓRMULA DEL CÁLCULO:  $(\text{Análisis estadísticos de las contingencias por factores de riesgo} / \text{Resultados estadísticos de las contingencias por factores de riesgo}) * 100$   
 INTERPRETACIÓN: análisis estadísticos de las contingencias por factores de riesgo.  
 DIMENSIÓN QUE ATIENDE: Eficiencia  
 DESCRIPCIÓN DEL FACTOR DE COMPARACIÓN: resultados 2023  
 AMBITO GEOGRAFICO: Local municipal  
 COBERTURA: Población municipal  
 LINEA BASE: enero 2024

FRECUENCIA DE MEDICIÓN: Trimestral

Numero: NA 4.1

**COMPORTAMIENTO DE LAS VARIABLES DURANTE EL TRIMESTRE: Octubre-Diciembre**

VARIABLE	UNIDAD DE MEDIDA	OPERACION	META ANUAL	AVANCE TRIMESTRAL				AVANCE ACUMULADO			
				Programado	%	Alcanzado	%	Programado	%	Alcanzado	%
Análisis estadísticos de las contingencias por factores de riesgo	Análisis	Sumable	4.00	1.00	25.00	1.00	100.00	4.00	100.00	4.00	100.00
Resultados estadísticos de las contingencias por factores de riesgo	Análisis	Sumable	4.00	1.00	25.00	1.00	100.00	4.00	100.00	4.00	100.00

**COMPORTAMIENTO DEL INDICADOR**

**DESCRIPCION DE LA META ANUAL**

análisis estadísticos de las contingencias por factores de riesgo.

META ANUAL	TRIMESTRE: Octubre-Diciembre							
	AVANCE TRIMESTRAL				AVANCE ACUMULADO			
	Programado	Alcanzado	EF%	SEMAFORO	Programado	Alcanzado	EF%	SEMAFORO
100.00	100.00	100.00	100.00	Verde	100.00	100.00	100.00	Verde

DESCRIPCIÓN DE RESULTADOS Y JUSTIFICACIÓN EN CASO DE VARIACIÓN SUPERIOR A ± 10 % RESPECTO A LO PROGRAMADO  
 Se cierra el año con un indicador favorable en cuanto a su resultado

**EVALUACION DEL INDICADOR**

Satisfactorio

DEPENDENCIA GENERAL:  
 DEPENDENCIA AUXILIAR: 105 Coordinación Municipal de Protección Civil



VO. BO.  
 Lic. Benjamin Montoya Estevez





PbRm-08b FICHA TECNICA DE SEGUIMIENTO DE INDICADORES 2024 DE GESTIÓN O ESTRATEGICO

TIPO DE FICHA: OSFEM

PILAR DE DESARROLLO / EJE TRANSVERSAL: 3 Pilar 3: Territorial  
 TEMA DE DESARROLLO: Riesgo y protección civil .  
 PROGRAMA PRESUPUESTARIO: 01070201 Protección civil  
 PROYECTO PRESUPUESTARIO: 0107020101 Concertación para la protección civil 0107020102 Capacitación integral y actualización para la protección civil  
 0107020103 Difusión y comunicación para la protección civil 010702010201 Prevención de riesgos y evaluación técnica de protección civil  
 010702010202 Identificación, sistematización y atlas de riesgos 010702010303 Coordinación de atención de emergencias y desastres  
 OBJETIVO DEL PROGRAMA PRESUPUESTARIO: Engloba los proyectos que integran acciones dirigidas a la protección de la vida e integridad física de las personas, a través de la capacitación y organización de la sociedad, para evitar y reducir los daños por accidentes, siniestros, desastres y catástrofes y fomentar la cultura de autoprotección, prevención y solidaridad en las tareas de auxilio y recuperación entre la población, así como prot  
 DEPENDENCIA GENERAL: A00 PRESIDENCIA  
 DEPENDENCIA AUXILIAR: 105 Coordinación Municipal de Protección Civil

ESTRUCTURA DEL INDICADOR

NOMBRE DEL INDICADOR: Porcentaje en la actualización de los factores de riesgo.  
 FÓRMULA DEL CÁLCULO:  $(\text{Factores de riesgo presentados en el periodo} / \text{Total de factores de riesgo}) * 100$   
 INTERPRETACIÓN: actualización de los factores de riesgo.  
 DIMENSIÓN QUE ATIENDE: Eficiencia  
 DESCRIPCIÓN DEL FACTOR DE COMPARACIÓN: resultados 2023  
 AMBITO GEOGRAFICO: Local municipal  
 COBERTURA: Población municipal  
 LINEA BASE: enero 2024  
 FRECUENCIA DE MEDICIÓN: Trimestral  
 Numero: NA 4.2

COMPORTAMIENTO DE LAS VARIABLES DURANTE EL TRIMESTRE: Octubre-Diciembre

VARIABLE	UNIDAD DE MEDIDA	OPERACION	META ANUAL	AVANCE TRIMESTRAL				AVANCE ACUMULADO			
				Programado	%	Alcanzado	%	Programado	%	Alcanzado	%
Factores de riesgo presentados en el periodo	Factores de riesgos	Sumable	15.00	3.00	20.00	24.00	800.00	15.00	100.00	73.00	486.67
Total de factores de riesgo	Factores de riesgos	Sumable	15.00	3.00	20.00	24.00	800.00	15.00	100.00	73.00	486.67

COMPORTAMIENTO DEL INDICADOR

DESCRIPCION DE LA META ANUAL

actualización de los factores de riesgo.

META ANUAL	TRIMESTRE: Octubre-Diciembre							
	AVANCE TRIMESTRAL				AVANCE ACUMULADO			
	Programado	Alcanzado	EF%	SEMAFORO	Programado	Alcanzado	EF%	SEMAFORO
100.00	100.00	100.00	100.00	Verde	100.00	100.00	100.00	Verde


DESCRIPCIÓN DE RESULTADOS Y JUSTIFICACIÓN EN CASO DE VARIACIÓN SUPERIOR A ±10% RESPECTO A LO PROGRAMADO  
 Se cierra este año dejando un excelente resultado del indicador

EVALUACION DEL INDICADOR

Satisfactorio

DEPENDENCIA GENERAL:

DEPENDENCIA AUXILIAR:



V.O. BQ  
 Benjamin Estigarribia  
 Lc. Benjamin Montoya Estovaz



**PILAR DE DESARROLLO / EJE TRANSVERSAL:** 3 Pilar 3: Territorial  
**TEMA DE DESARROLLO:** Riesgo y protección civil .  
**PROGRAMA PRESUPUESTARIO:** 01070201 Protección civil  
**PROYECTO PRESUPUESTARIO:**

010702010101	Concertación para la protección civil	010702010102	Capacitación integral y actualización para la protección civil
010702010103	Difusión y comunicación para la protección civil	010702010201	Prevención de riesgos y evaluación técnica de protección civil
010702010202	Identificación, sistematización y atlas de riesgos	010702010303	Coordinación de atención de emergencias y desastres

**OBJETIVO DEL PROGRAMA PRESUPUESTARIO:** Engloba los proyectos que integran acciones dirigidas a la protección de la vida e integridad física de las personas, a través de la capacitación y organización de la sociedad, para evitar y reducir los daños por accidentes, siniestros, desastres y catástrofes y fomentar la cultura de autoprotección, prevención y solidaridad en las tareas de auxilio y recuperación entre la población, así como prot

**DEPENDENCIA GENERAL:** A00 PRESIDENCIA  
**DEPENDENCIA AUXILIAR:** 105 Coordinación Municipal de Protección Civil

**ESTRUCTURA DEL INDICADOR**

**NOMBRE DEL INDICADOR:** Porcentaje en el seguimiento de acuerdos del Consejo Municipal de Protección Civil.  
**FÓRMULA DEL CÁLCULO:** (Acuerdos del Consejo de Protección Civil municipal registrados/ Total de acuerdos del Consejo de Protección Civil programados) \*100  
**INTERPRETACIÓN:** seguimiento de acuerdos del Consejo Municipal de Protección Civil.  
**DIMENSIÓN QUE ATIENDE:** Eficiencia  
**DESCRIPCIÓN DEL FACTOR DE COMPARACIÓN:** resultados 2023  
**AMBITO GEOGRAFICO:** Localidad municipal  
**COBERTURA:** Población municipal  
**LINEA BASE:** enero 2024

**FRECUENCIA DE MEDICIÓN:** Trimestral

Numero: NA 5.1

**COMPORTAMIENTO DE LAS VARIABLES DURANTE EL TRIMESTRE: Octubre-Diciembre**

VARIABLE	UNIDAD DE MEDIDA	OPERACION	META ANUAL	AVANCE TRIMESTRAL				AVANCE ACUMULADO			
				Programado	%	Alcanzado	%	Programado	%	Alcanzado	%
Acuerdos del Consejo de Protección Civil municipal registrados	acuerdos	Sumable	4.00	1.00	25.00	1.00	100.00	4.00	100.00	2.00	50.00
Total de acuerdos del Consejo de Protección Civil programados	acuerdos	Sumable	4.00	1.00	25.00	1.00	100.00	4.00	100.00	2.00	50.00

**COMPORTAMIENTO DEL INDICADOR**

**DESCRIPCION DE LA META ANUAL**

seguimiento de acuerdos del Consejo Municipal de Protección Civil.

META ANUAL	TRIMESTRE: Octubre-Diciembre							
	AVANCE TRIMESTRAL				AVANCE ACUMULADO			
	Programado	Alcanzado	EF%	SEMAFORO	Programado	Alcanzado	EF%	SEMAFORO
100.00	100.00	100.00	100.00	Verde	100.00	100.00	100.00	Verde

**DESCRIPCIÓN DE RESULTADOS Y JUSTIFICACIÓN EN CASO DE VARIACIÓN SUPERIOR A ± 10 % RESPECTO A LO PROGRAMADO**  
 Se logra obtener un resultado favorable


**EVALUACION DEL INDICADOR**

Satisfactorio

**DEPENDENCIA GENERAL:** A00 PRESIDENCIA  
**DEPENDENCIA AUXILIAR:** 105 Coordinación Municipal de Protección Civil



**SECRETARÍA DE GOBIERNO**  
 Lic. María Guadalupe Rojas Moctezuma  
 PRESIDENCIA MUNICIPAL



**MEJOR GOBIERNO**  
 TECÁMAC 2022-2024  
 PRESIDENCIA MUNICIPAL  
 UNIDAD DE INFORMACIÓN, PLANEACIÓN Y EVALUACIÓN

VO. BO  
 Lic. Benjamin Montoya Estrovo



PbRm-08b FICHA TECNICA DE SEGUIMIENTO DE INDICADORES 2024 DE GESTIÓN O ESTRATEGICO

TIPO DE FICHA: OSFEM

**PILAR DE DESARROLLO / EJE TRANSVERSAL:** 3 Pilar 3: Territorial  
**TEMA DE DESARROLLO:** Riesgo y protección civil,  
**PROGRAMA PRESUPUESTARIO:** 01070201 Protección civil  
**PROYECTO PRESUPUESTARIO:** 0107020101 Concertación para la protección civil 0107020102 Capacitación integral y actualización para la protección civil  
 0107020103 Difusión y comunicación para la protección civil 010702010201 Prevención de riesgos y evaluación técnica de protección civil  
 010702010202 Identificación, sistematización y atlas de riesgos 010702010303 Coordinación de atención de emergencias y desastres  
**OBJETIVO DEL PROGRAMA PRESUPUESTARIO:** Engloba los proyectos que integran acciones dirigidas a la protección de la vida e integridad física de las personas, a través de la capacitación y organización de la sociedad, para evitar y reducir los daños por accidentes, siniestros, desastres y catástrofes y fomentar la cultura de autoprotección, prevención y solidaridad en las tareas de auxilio y recuperación entre la población, así como prot  
**DEPENDENCIA GENERAL:** A00 PRESIDENCIA  
**DEPENDENCIA AUXILIAR:** 105 Coordinación Municipal de Protección Civil

**ESTRUCTURA DEL INDICADOR**

**NOMBRE DEL INDICADOR:** Porcentaje en la verificación del cumplimiento de los acuerdos del Consejo Municipal de Protección Civil.  
**FÓRMULA DEL CÁLCULO:** (Acuerdos del Consejo de Protección Civil Municipal cumplidos/Total de acuerdos del Consejo de Protección Civil)\* 100  
**INTERPRETACIÓN:** verificación del cumplimiento de los acuerdos del Consejo Municipal de Protección Civil.  
**DIMENSIÓN QUE ATIENDE:** Eficiencia **FRECUENCIA DE MEDICIÓN:** Trimestral  
**DESCRIPCIÓN DEL FACTOR DE COMPARACIÓN:** resultados 2023  
**AMBITO GEOGRAFICO:** Local municipal  
**COBERTURA:** Población municipal  
**LINEA BASE:** enero 2024  
 Numero: NA 5.2

**COMPORTAMIENTO DE LAS VARIABLES DURANTE EL TRIMESTRE: Octubre-Diciembre**

VARIABLE	UNIDAD DE MEDIDA	OPERACION	META ANUAL	AVANCE TRIMESTRAL				AVANCE ACUMULADO			
				Programado	%	Alcanzado	%	Programado	%	Alcanzado	%
Acuerdos del Consejo de Protección Civil Municipal cumplidos	Verificaciones	Sumable	4.00	1.00	25.00	1.00	100.00	4.00	100.00	2.00	50.00
Total de acuerdos del Consejo de Protección Civil	Verificaciones	Sumable	4.00	1.00	25.00	1.00	100.00	4.00	100.00	2.00	50.00

**COMPORTAMIENTO DEL INDICADOR**

**DESCRIPCION DE LA META ANUAL**

verificación del cumplimiento de los acuerdos del Consejo Municipal de Protección Civil.

META ANUAL	TRIMESTRE: Octubre-Diciembre							
	AVANCE TRIMESTRAL				AVANCE ACUMULADO			
	Programado	Alcanzado	EF%	SEMAFORO	Programado	Alcanzado	EF%	SEMAFORO
100.00	100.00	100.00	100.00	Verde	100.00	100.00	100.00	Verde

DESCRIPCIÓN DE RESULTADOS Y JUSTIFICACIÓN EN CASO DE VARIACIÓN SUPERIOR A ± 10 % RESPECTO A LO PROGRAMADO  
 Se logra obtener un resultado favorable

**EVALUACION DEL INDICADOR**

Satisfactorio

**DEPENDENCIA GENERAL:** A00 PRESIDENCIA  
**DEPENDENCIA AUXILIAR:** 105 Coordinación Municipal de Protección Civil

PRESIDENCIA  
 Lic. Mado Guadalupe Rosas Molezuma

VO. RO.  
 Lic. Benjamin Montoya Estevez



**PILAR DE DESARROLLO / EJE TRANSVERSAL:** II Eje transversal II: Gobierno Moderno, Capaz y Responsable  
**TEMA DE DESARROLLO:** Comunicación y diálogo con la ciudadanía como elemento clave de gobernabilidad.  
**PROGRAMA PRESUPUESTARIO:** 01030101 Conducción de las políticas generales de gobierno  
**PROYECTO PRESUPUESTARIO:** 0103010101 Relaciones públicas  
**OBJETIVO DEL PROGRAMA PRESUPUESTARIO:** Incluye las acciones que favorezcan el desarrollo de un gobierno democrático que impulse la participación social y ofrezca servicio de calidad en el marco de legalidad y justicia, para elevar las condiciones de vida de la población.  
**DEPENDENCIA GENERAL:** A00 PRESIDENCIA  
**DEPENDENCIA AUXILIAR:** 100 Secretaría Particular, A00 Presidencia

**ESTRUCTURA DEL INDICADOR**

**NOMBRE DEL INDICADOR:** Tasa de variación en la ejecución de mecanismos e instrumentos de participación social.  
**FÓRMULA DEL CÁLCULO:** ((Mecanismos e instrumentos de participación social realizados para la conformación de Políticas Públicas Municipales en el año actual/Mecanismos e instrumentos de participación social realizados para la conformación de Políticas Públicas Municipales en el año anterior)-1)\*100  
**INTERPRETACIÓN:** Variación en la participación de la sociedad en la conformación de políticas públicas  
**DIMENSIÓN QUE ATIENDE:** Eficiencia **FRECUENCIA DE MEDICIÓN:** Anual  
**DESCRIPCIÓN DEL FACTOR DE COMPARACIÓN:** Resultados 2023  
**AMBITO GEOGRAFICO:** Local Municipal  
**COBERTURA:** Población Municipal  
**LINEA BASE:** Enero 2024  
**Numero:** NF 1

**COMPORTAMIENTO DE LAS VARIABLES DURANTE EL TRIMESTRE: Octubre-Diciembre**

VARIABLE	UNIDAD DE MEDIDA	OPERACION	META ANUAL	AVANCE TRIMESTRAL				AVANCE ACUMULADO			
				Programado	%	Alcanzado	%	Programado	%	Alcanzado	%
Mecanismos e instrumentos de participación social realizados para la conformación de Políticas Públicas Municipales en el año actual	Instrumentos	No sumable	2.00	2.00	100.00	2.00	100.00	2.00	100.00	2.00	100.00
Mecanismos e instrumentos de participación social realizados para la conformación de Políticas Públicas Municipales en el año anterior	Instrumentos	No sumable	2.00	2.00	100.00	2.00	100.00	2.00	100.00	2.00	100.00

**COMPORTAMIENTO DEL INDICADOR**

**DESCRIPCION DE LA META ANUAL**

Lograr la participación de la sociedad en la conformación de política pública

META ANUAL	TRIMESTRE: Octubre-Diciembre							
	AVANCE TRIMESTRAL				AVANCE ACUMULADO			
	Programado	Alcanzado	EF%	SEMAFORO	Programado	Alcanzado	EF%	SEMAFORO
0.00	0.00	0.00	0.00	Verde	0.00	0.00	0.00	Verde


DESCRIPCIÓN DE RESULTADOS Y JUSTIFICACIÓN EN CASO DE VARIACIÓN SUPERIOR A ± 10 % RESPECTO A LO PROGRAMADO  
 Se coloca el semáforo en color verde debido a que se logró alcanzar el resultado esperado del indicador

**EVALUACION DEL INDICADOR**

Satisfactorio

DEPENDENCIA GENERAL:

DEPENDENCIA AUXILIAR:



VO. BO.  
 Benjamin Estivero  
 Lic. Benjamin Monloya Estevez





PbRm-08b FICHA TECNICA DE SEGUIMIENTO DE INDICADORES 2024 DE GESTIÓN O ESTRATEGICO

TIPO DE FICHA: OSFEM

**PILAR DE DESARROLLO / EJE TRANSVERSAL:** II Eje transversal II: Gobierno Moderno, Capaz y Responsable  
**TEMA DE DESARROLLO:** Comunicación y diálogo con la ciudadanía como elemento clave de gobernabilidad.  
**PROGRAMA PRESUPUESTARIO:** 01030101 Conducción de las políticas generales de gobierno  
**PROYECTO PRESUPUESTARIO:** 0103010101 Relaciones públicas  
**OBJETIVO DEL PROGRAMA PRESUPUESTARIO:** Incluye las acciones que favorezcan el desarrollo de un gobierno democrático que impulse la participación social y ofrezca servicio de calidad en el marco de legalidad y justicia, para elevar las condiciones de vida de la población.  
**DEPENDENCIA GENERAL:** A00 PRESIDENCIA  
**DEPENDENCIA AUXILIAR:** 100 Secretaría Particular, A00 Presidencia

**ESTRUCTURA DEL INDICADOR**

**NOMBRE DEL INDICADOR:** Tasa de variación en la participación ciudadana registrada en los mecanismos e instrumentos de participación social  
**FÓRMULA DEL CÁLCULO:**  $((\text{Participación ciudadana registrada en los mecanismos e instrumentos de participación social para la conformación de políticas públicas municipales en el año actual} / \text{Participación ciudadana registrada en los mecanismos e instrumentos de participación social para la conformación de políticas públicas municipales en el año anterior}) - 1) * 100$   
**INTERPRETACIÓN:** Participación en las políticas públicas  
**DIMENSIÓN QUE ATIENDE:** Eficiencia **FRECUENCIA DE MEDICIÓN:** Anual  
**DESCRIPCIÓN DEL FACTOR DE COMPARACIÓN:** Resultados 2023  
**AMBITO GEOGRAFICO:** Local municipal  
**COBERTURA:** Población Municipal  
**LÍNEA BASE:** Enero 2024

Numero: NP 1

**COMPORTAMIENTO DE LAS VARIABLES DURANTE EL TRIMESTRE: Octubre-Diciembre**

VARIABLE	UNIDAD DE MEDIDA	OPERACION	META ANUAL	AVANCE TRIMESTRAL				AVANCE ACUMULADO			
				Programado	%	Alcanzado	%	Programado	%	Alcanzado	%
Participación ciudadana registrada en los mecanismos e instrumentos de participación social para la conformación de políticas públicas municipales en el año actual	Participaciones	No sumable	2.00	2.00	100.00	2.00	100.00	2.00	100.00	2.00	100.00
Participación ciudadana registrada en los mecanismos e instrumentos de participación social para la conformación de políticas públicas municipales en el año anterior	Participaciones	No sumable	2.00	2.00	100.00	2.00	100.00	2.00	100.00	2.00	100.00

**COMPORTAMIENTO DEL INDICADOR**

**DESCRIPCIÓN DE LA META ANUAL**

Participación en las políticas públicas


META ANUAL	TRIMESTRE: Octubre-Diciembre							
	AVANCE TRIMESTRAL				AVANCE ACUMULADO			
	Programado	Alcanzado	EF%	SEMAFORO	Programado	Alcanzado	EF%	SEMAFORO
0.00	0.00	0.00	0.00	Verde	0.00	0.00	0.00	Verde

DESCRIPCIÓN DE RESULTADOS Y JUSTIFICACIÓN EN CASO DE VARIACIÓN SUPERIOR A ± 10 % RESPECTO A LO PROGRAMADO  
 Se cotoca el semaforo en color verde debido a que se logra alcanzar el resultado esperado del indicador

**EVALUACION DEL INDICADOR**

Satisfactorio

**DEPENDENCIA GENERAL:** A00 PRESIDENCIA  
**DEPENDENCIA AUXILIAR:** 100 Secretaría Particular, A00 Presidencia





**PILAR DE DESARROLLO / EJE TRANSVERSAL:** II Eje transversal II: Gobierno Moderno, Capaz y Responsable

**TEMA DE DESARROLLO:** Comunicación y diálogo con la ciudadanía como elemento clave de gobernabilidad.

**PROGRAMA PRESUPUESTARIO:** 01030101 Conducción de las políticas generales de gobierno

**PROYECTO PRESUPUESTARIO:** 0103010101 Relaciones públicas

**OBJETIVO DEL PROGRAMA PRESUPUESTARIO:** Incluye las acciones que favorezcan el desarrollo de un gobierno democrático que impulse la participación social y ofrezca servicio de calidad en el marco de legalidad y justicia, para elevar las condiciones de vida de la población.

**DEPENDENCIA GENERAL:** A00 PRESIDENCIA

**DEPENDENCIA AUXILIAR:** 100 Secretaría Particular, A00 Presidencia

**ESTRUCTURA DEL INDICADOR**

**NOMBRE DEL INDICADOR:** Porcentaje de demandas ciudadanas para la construcción de las políticas públicas municipales atendidas.

**FÓRMULA DEL CÁLCULO:** (Demandas ciudadanas para la construcción de las políticas públicas municipales atendidas/Demandas ciudadanas para la construcción de políticas públicas municipales registradas)\*100

**INTERPRETACIÓN:** Porcentaje de demandas ciudadanas para la construcción de las políticas públicas municipales

**DIMENSIÓN QUE ATIENDE:** Eficiencia **FRECUENCIA DE MEDICIÓN:** Semestral

**DESCRIPCIÓN DEL FACTOR DE COMPARACIÓN:** Resultados 2023

**AMBITO GEOGRAFICO:** Local municipal

**COBERTURA:** Población Municipal

**LINEA BASE:** Enero 2024

Numero: NC 1

**COMPORTAMIENTO DE LAS VARIABLES DURANTE EL TRIMESTRE: Octubre-Diciembre**

VARIABLE	UNIDAD DE MEDIDA	OPERACION	META ANUAL	AVANCE TRIMESTRAL				AVANCE ACUMULADO			
				Programado	%	Alcanzado	%	Programado	%	Alcanzado	%
Demandas ciudadanas para la construcción de las políticas públicas municipales atendidas	Demandas	Sumable	1.00	1.00	100.00	1.00	100.00	1.00	100.00	1.00	100.00
Demandas ciudadanas para la construcción de políticas públicas municipales registradas	Demandas	Sumable	1.00	1.00	100.00	1.00	100.00	1.00	100.00	1.00	100.00

**COMPORTAMIENTO DEL INDICADOR**

**DESCRIPCION DE LA META ANUAL**

Porcentaje de demandas ciudadanas para la construcción de las políticas públicas municipales

META ANUAL	TRIMESTRE: Octubre-Diciembre							
	AVANCE TRIMESTRAL				AVANCE ACUMULADO			
	Programado	Alcanzado	EF%	SEMAFORO	Programado	Alcanzado	EF%	SEMAFORO
100.00	100.00	100.00	100.00	Verde	100.00	100.00	100.00	Verde

DESCRIPCIÓN DE RESULTADOS Y JUSTIFICACIÓN EN CASO DE VARIACIÓN SUPERIOR A ± 10 % RESPECTO A LO PROGRAMADO  
Se coloca el semáforo en color verde debido a que se logra alcanzar el resultado esperado del indicador

**EVALUACION DEL INDICADOR**

Satisfactorio

DEPENDENCIA GENERAL:

DEPENDENCIA AUXILIAR:



**PILAR DE DESARROLLO / EJE TRANSVERSAL:** II Eje transversal II: Gobierno Moderno, Capaz y Responsable  
**TEMA DE DESARROLLO:** Comunicación y diálogo con la ciudadanía como elemento clave de gobernabilidad.  
**PROGRAMA PRESUPUESTARIO:** 01030101 Conducción de las políticas generales de gobierno  
**PROYECTO PRESUPUESTARIO:** 0103010101 Relaciones públicas  
**OBJETIVO DEL PROGRAMA PRESUPUESTARIO:** Incluye las acciones que favorezcan el desarrollo de un gobierno democrático que impulse la participación social y ofrezca servicio de calidad en el marco de legalidad y justicia, para elevar las condiciones de vida de la población.  
**DEPENDENCIA GENERAL:** A00 PRESIDENCIA  
**DEPENDENCIA AUXILIAR:** 100 Secretaría Particular, A00 Presidencia

**ESTRUCTURA DEL INDICADOR**

**NOMBRE DEL INDICADOR:** Porcentaje de políticas públicas municipales realizadas.  
**FÓRMULA DEL CÁLCULO:** (Políticas públicas municipales realizadas/Políticas públicas municipales programadas)\*100  
**INTERPRETACIÓN:** Resultados de la ejecución de políticas públicas  
**DIMENSIÓN QUE ATIENDE:** Eficiencia **FRECUENCIA DE MEDICIÓN:** Semestral  
**DESCRIPCIÓN DEL FACTOR DE COMPARACIÓN:** Resultados 2023  
**AMBITO GEOGRAFICO:** Local municipal  
**COBERTURA:** Población municipal  
**LINEA BASE:** Enero 2024

Numero: NC 2

**COMPORTAMIENTO DE LAS VARIABLES DURANTE EL TRIMESTRE: Octubre-Diciembre**

VARIABLE	UNIDAD DE MEDIDA	OPERACION	META ANUAL	AVANCE TRIMESTRAL				AVANCE ACUMULADO			
				Programado	%	Alcanzado	%	Programado	%	Alcanzado	%
Políticas públicas municipales realizadas	Políticas públicas	Sumable	4.00	2.00	50.00	2.00	100.00	4.00	100.00	4.00	100.00
Políticas públicas municipales programadas	Políticas públicas	Sumable	4.00	2.00	50.00	2.00	100.00	4.00	100.00	4.00	100.00

**COMPORTAMIENTO DEL INDICADOR**

**DESCRIPCION DE LA META ANUAL**

Alcanzar la ejecución de las políticas públicas para el bienestar de los tecamaquenses

META ANUAL	TRIMESTRE: Octubre-Diciembre							
	AVANCE TRIMESTRAL				AVANCE ACUMULADO			
	Programado	Alcanzado	EF%	SEMAFORO	Programado	Alcanzado	EF%	SEMAFORO
100.00	100.00	100.00	100.00	Verde	100.00	100.00	100.00	Verde

DESCRIPCIÓN DE RESULTADOS Y JUSTIFICACIÓN EN CASO DE VARIACIÓN SUPERIOR A ± 10 % RESPECTO A LO PROGRAMADO  
 Se logra completar el indicador al 100% es por ello que se coloca en color verde


**EVALUACION DEL INDICADOR**

Satisfactorio

**DEPENDENCIA GENERAL:** A00 PRESIDENCIA  
**DEPENDENCIA AUXILIAR:** 100 Secretaría Particular, A00 Presidencia



Lic. María Guadalupe Rosas Moctezuma  
 PRESIDENCIA MUNICIPAL



Lic. Benjamin Montoya Estrovez  
 PRESIDENCIA MUNICIPAL



PbRm-08b FICHA TECNICA DE SEGUIMIENTO DE INDICADORES 2024 DE GESTIÓN O ESTRATEGICO

TIPO DE FICHA: OSFEM

**PILAR DE DESARROLLO / EJE TRANSVERSAL:** II Eje transversal II: Gobierno Moderno, Capaz y Responsable  
**TEMA DE DESARROLLO:** Comunicación y diálogo con la ciudadanía como elemento clave de gobernabilidad.  
**PROGRAMA PRESUPUESTARIO:** 01030101 Conducción de las políticas generales de gobierno  
**PROYECTO PRESUPUESTARIO:** 0103010101 Relaciones públicas  
**OBJETIVO DEL PROGRAMA PRESUPUESTARIO:** Incluye las acciones que favorezcan el desarrollo de un gobierno democrático que impulse la participación social y ofrezca servicio de calidad en el marco de legalidad y justicia, para elevar las condiciones de vida de la población.  
**DEPENDENCIA GENERAL:** A00 PRESIDENCIA  
**DEPENDENCIA AUXILIAR:** 100 Secretaría Particular, A00 Presidencia

ESTRUCTURA DEL INDICADOR

**NOMBRE DEL INDICADOR:** Porcentaje de actualización de las políticas públicas municipales.  
**FÓRMULA DEL CÁLCULO:** (Políticas públicas municipales actualizadas / Total de políticas públicas municipales) \* 100  
**INTERPRETACIÓN:** Porcentaje de actualización de las políticas públicas municipales  
**DIMENSIÓN QUE ATIENDE:** Eficiencia  
**DESCRIPCIÓN DEL FACTOR DE COMPARACIÓN:** Resultados 2023  
**AMBITO GEOGRAFICO:** Local municipal  
**COBERTURA:** Población municipal  
**LÍNEA BASE:** Enero 2024

FRECUENCIA DE MEDICIÓN: Trimestral

Numero: NA 1.1

COMPORTAMIENTO DE LAS VARIABLES DURANTE EL TRIMESTRE: Octubre-Diciembre

VARIABLE	UNIDAD DE MEDIDA	OPERACION	META ANUAL	AVANCE TRIMESTRAL				AVANCE ACUMULADO			
				Programado	%	Alcanzado	%	Programado	%	Alcanzado	%
Políticas públicas municipales actualizadas	Políticas públicas	Constante	1.00	1.00	100.00	1.00	100.00	1.00	100.00	1.00	100.00
Total de políticas públicas municipales	Políticas públicas	Constante	2.00	2.00	100.00	2.00	100.00	2.00	100.00	2.00	100.00

COMPORTAMIENTO DEL INDICADOR

DESCRIPCIÓN DE LA META ANUAL

Porcentaje de actualización de las políticas públicas municipales


META ANUAL	TRIMESTRE: Octubre-Diciembre							
	AVANCE TRIMESTRAL				AVANCE ACUMULADO			
	Programado	Alcanzado	EF%	SEMAFORO	Programado	Alcanzado	EF%	SEMAFORO
50.00	50.00	50.00	100.00	Verde	50.00	50.00	100.00	Verde

DESCRIPCIÓN DE RESULTADOS Y JUSTIFICACIÓN EN CASO DE VARIACIÓN SUPERIOR A ± 10 % RESPECTO A LO PROGRAMADO  
 Se logra alcanzar el resultado del indicador al 100 por ciento debido a los esfuerzos que el área realizó.

EVALUACION DEL INDICADOR

Satisfactorio

**DEPENDENCIA GENERAL:** A00 PRESIDENCIA  
**DEPENDENCIA AUXILIAR:** 100 Secretaría Particular, A00 Presidencia





PbRm-08b FICHA TECNICA DE SEGUIMIENTO DE INDICADORES 2024 DE GESTIÓN O ESTRATEGICO

TIPO DE FICHA: OSFEM

**PILAR DE DESARROLLO / EJE TRANSVERSAL:** II Eje transversal II: Gobierno Moderno, Copaz y Responsable  
**TEMA DE DESARROLLO:** Comunicación y diálogo con la ciudadanía como elemento clave de gobernabilidad.  
**PROGRAMA PRESUPUESTARIO:** 01030101 Conducción de las políticas generales de gobierno  
**PROYECTO PRESUPUESTARIO:** 0103010101 Relaciones públicas  
**OBJETIVO DEL PROGRAMA PRESUPUESTARIO:** Incluye las acciones que favorezcan el desarrollo de un gobierno democrático que impulse la participación social y ofrezca servicio de calidad en el marco de legalidad y justicia, para elevar las condiciones de vida de la población.  
**DEPENDENCIA GENERAL:** A00 PRESIDENCIA  
**DEPENDENCIA AUXILIAR:** 100 Secretaría Particular,A00 Presidencia

**ESTRUCTURA DEL INDICADOR**

**NOMBRE DEL INDICADOR:** Porcentaje de reuniones con organizaciones civiles o sociales realizadas.  
**FÓRMULA DEL CÁLCULO:** (Reuniones con organizaciones civiles o sociales registradas realizadas/Reuniones con organizaciones civiles o sociales registradas programadas) \*100  
**INTERPRETACIÓN:** Porcentaje de reuniones con organizaciones civiles o sociales realizadas  
**DIMENSIÓN QUE ATIENDE:** Eficiencia **FRECUENCIA DE MEDICIÓN:** Trimestral  
**DESCRIPCIÓN DEL FACTOR DE COMPARACIÓN:** Resultados 2023  
**AMBITO GEOGRAFICO:** Local municipal  
**COBERTURA:** Población municipal  
**LINEABASE:** Enero 2024  
 Numero: NA 1.2

**COMPORTAMIENTO DE LAS VARIABLES DURANTE EL TRIMESTRE: Octubre-Diciembre**

VARIABLE	UNIDAD DE MEDIDA	OPERACION	META ANUAL	AVANCE TRIMESTRAL				AVANCE ACUMULADO			
				Programado	%	Alcanzado	%	Programado	%	Alcanzado	%
Reuniones con organizaciones civiles o sociales registradas realizadas	Reuniones	Sumable	40.00	10.00	25.00	10.00	100.00	40.00	100.00	38.00	95.00
Reuniones con organizaciones civiles o sociales registradas programadas	Reuniones	Sumable	40.00	10.00	25.00	10.00	100.00	40.00	100.00	40.00	100.00

**COMPORTAMIENTO DEL INDICADOR**

**DESCRIPCION DE LA META ANUAL**

Porcentaje de reuniones con organizaciones civiles o sociales realizadas

META ANUAL	TRIMESTRE: Octubre-Diciembre							
	AVANCE TRIMESTRAL				AVANCE ACUMULADO			
	Programado	Alcanzado	EF%	SEMAFORO	Programado	Alcanzado	EF%	SEMAFORO
100.00	100.00	100.00	100.00	Verde	100.00	95.00	95.00	Verde

**DESCRIPCIÓN DE RESULTADOS Y JUSTIFICACIÓN EN CASO DE VARIACIÓN SUPERIOR A ± 10% RESPECTO A LO PROGRAMADO**  
 Se logra alcanzar el resultado esperado del indicador

**EVALUACION DEL INDICADOR**

Satisfactorio

**DEPENDENCIA GENERAL:** A00 PRESIDENCIA  
**DEPENDENCIA AUXILIAR:** 100 Secretaría Particular,A00 Presidencia



**PILAR DE DESARROLLO / EJE TRANSVERSAL:** II Eje transversal II: Gobierno Moderno, Capaz y Responsable  
**TEMA DE DESARROLLO:** Comunicación y diálogo con la ciudadanía como elemento clave de gobernabilidad.  
**PROGRAMA PRESUPUESTARIO:** 01030101 Conducción de las políticas generales de gobierno  
**PROYECTO PRESUPUESTARIO:** 0103010101 Relaciones públicas  
**OBJETIVO DEL PROGRAMA PRESUPUESTARIO:** Incluye las acciones que favorezcan el desarrollo de un gobierno democrático que impulse la participación social y ofrezca servicio de calidad en el marco de legalidad y justicia, para elevar las condiciones de vida de la población.  
**DEPENDENCIA GENERAL:** A00 PRESIDENCIA  
**DEPENDENCIA AUXILIAR:** 100 Secretaría Particular,A00 Presidencia

**ESTRUCTURA DEL INDICADOR**

**NOMBRE DEL INDICADOR:** Porcentaje de propuestas ciudadanas incorporadas a las políticas públicas.  
**FÓRMULA DEL CÁLCULO:** (Propuestas ciudadanas incorporadas a las políticas públicas municipales/Propuestas ciudadanas recibidas a las políticas públicas municipales)\*100  
**INTERPRETACIÓN:** Porcentaje de propuestas ciudadanas incorporadas a las políticas públicas  
**DIMENSIÓN QUE ATIENDE:** Eficiencia **FRECUENCIA DE MEDICIÓN:** Trimestral  
**DESCRIPCIÓN DEL FACTOR DE COMPARACIÓN:** Resultados 2023  
**AMBITO GEOGRAFICO:** Local municipal  
**COBERTURA:** Poblacion municipal  
**LINEA BASE:** Enero 2024  
**Numero:** NA 1.3

**COMPORTAMIENTO DE LAS VARIABLES DURANTE EL TRIMESTRE: Octubre-Diciembre**

VARIABLE	UNIDAD DE MEDIDA	OPERACION	META ANUAL	AVANCE TRIMESTRAL				AVANCE ACUMULADO			
				Programado	%	Alcanzado	%	Programado	%	Alcanzado	%
Propuestas ciudadanas incorporadas a las políticas públicas municipales	Propuestas	Sumable	1.00	1.00	100.00	1.00	100.00	1.00	100.00	1.00	100.00
Propuestas ciudadanas recibidas a las políticas públicas municipales	Propuestas	Sumable	1.00	1.00	100.00	1.00	100.00	1.00	100.00	1.00	100.00

**COMPORTAMIENTO DEL INDICADOR**

**DESCRIPCION DE LA META ANUAL**

Porcentaje de propuestas ciudadanas incorporadas a las políticas públicas

META ANUAL	TRIMESTRE: Octubre-Diciembre							
	AVANCE TRIMESTRAL				AVANCE ACUMULADO			
	Programado	Alcanzado	EF%	SEMAFORO	Programado	Alcanzado	EF%	SEMAFORO
100.00	100.00	100.00	100.00	Verde	100.00	100.00	100.00	Verde

**DESCRIPCIÓN DE RESULTADOS Y JUSTIFICACIÓN EN CASO DE VARIACIÓN SUPERIOR A ±10 % RESPECTO A LO PROGRAMADO**  
 Se logró alcanzar el resultado esperado del indicador


**EVALUACION DEL INDICADOR**

Satisfactorio

**DEPENDENCIA GENERAL:** A00 PRESIDENCIA  
**DEPENDENCIA AUXILIAR:** 100 Secretaría Particular,A00 Presidencia



Lic. María Guadalupe Rosas Moctezuma



VO. BO. Lic. Benjamín Montoya Estro

**PILAR DE DESARROLLO / EJE TRANSVERSAL:** II Eje transversal II: Gobierno Moderno, Capaz y Responsable  
**TEMA DE DESARROLLO:** Comunicación y diálogo con la ciudadanía como elemento clave de gobernabilidad.  
**PROGRAMA PRESUPUESTARIO:** 01030101 Conducción de las políticas generales de gobierno  
**PROYECTO PRESUPUESTARIO:** 0103010101 Relaciones públicas  
**OBJETIVO DEL PROGRAMA PRESUPUESTARIO:** Incluye las acciones que favorezcan el desarrollo de un gobierno democrático que impulse la participación social y ofrezca servicio de calidad en el marco de legalidad y justicia, para elevar las condiciones de vida de la población.  
**DEPENDENCIA GENERAL:** A00 PRESIDENCIA  
**DEPENDENCIA AUXILIAR:** 100 Secretaría Particular, A00 Presidencia

**ESTRUCTURA DEL INDICADOR**

**NOMBRE DEL INDICADOR:** Porcentaje de reuniones institucionales realizadas con los COPACI's y autoridades auxiliares para desarrollar las políticas públicas municipales.  
**FÓRMULA DEL CÁLCULO:** (Reuniones institucionales con los COPACI's y autoridades auxiliares para desarrollar las políticas públicas municipales realizadas/Reuniones institucionales con los COPACI's y autoridades auxiliares para desarrollar las políticas públicas municipales programadas)\*100  
**INTERPRETACIÓN:** Porcentaje de reuniones institucionales realizadas con los COPACIS para desarrollar políticas públicas  
**DIMENSIÓN QUE ATIENDE:** Eficiencia **FRECUENCIA DE MEDICIÓN:** Trimestral  
**DESCRIPCIÓN DEL FACTOR DE COMPARACIÓN:** Resultados 2023  
**AMBITO GEOGRAFICO:** Local Municipal  
**COBERTURA:** Población Municipal  
**LINEA BASE:** Enero 2024

Numero: NA 2.1

**COMPORTAMIENTO DE LAS VARIABLES DURANTE EL TRIMESTRE: Octubre-Diciembre**

VARIABLE	UNIDAD DE MEDIDA	OPERACION	META ANUAL	AVANCE TRIMESTRAL				AVANCE ACUMULADO			
				Programado	%	Alcanzado	%	Programado	%	Alcanzado	%
Reuniones institucionales con los COPACI's y autoridades auxiliares para desarrollar las políticas públicas municipales realizadas	Reuniones	Sumable	4.00	2.00	50.00	2.00	100.00	4.00	100.00	4.00	100.00
Reuniones institucionales con los COPACI's y autoridades auxiliares para desarrollar las políticas públicas municipales programadas	Reuniones	Sumable	4.00	2.00	50.00	2.00	100.00	4.00	100.00	4.00	100.00

**COMPORTAMIENTO DEL INDICADOR**

**DESCRIPCION DE LA META ANUAL**

Efectuar reuniones para la elaboración de política pública


META ANUAL	TRIMESTRE: Octubre-Diciembre							
	AVANCE TRIMESTRAL				AVANCE ACUMULADO			
	Programado	Alcanzado	EF%	SEMAFORO	Programado	Alcanzado	EF%	SEMAFORO
100.00	100.00	100.00	100.00	Verde	100.00	100.00	100.00	Verde

DESCRIPCIÓN DE RESULTADOS Y JUSTIFICACIÓN EN CASO DE VARIACIÓN SUPERIOR A ± 10 % RESPECTO A LO PROGRAMADO  
 Se logra cumplir con el resultado esperado del indicador

**EVALUACION DEL INDICADOR**

Satisfactorio

**DEPENDENCIA GENERAL:** A00 PRESIDENCIA  
**DEPENDENCIA AUXILIAR:** 100 Secretaría Particular, A00 Presidencia



VO. BO  
 Benjamin Estrella  
 Lic. Benjamin Montoya Estovez



**PILAR DE DESARROLLO / EJE TRANSVERSAL:** 4 Pilar 4: Seguridad  
**TEMA DE DESARROLLO:** Mediación y conciliación  
**PROGRAMA PRESUPUESTARIO:** 01030903 Mediación y conciliación Municipal  
**PROYECTO PRESUPUESTARIO:** 010309030101 Mediación, conciliación y función calificadora municipal  
**OBJETIVO DEL PROGRAMA PRESUPUESTARIO:** Se orienta al cumplimiento de las atribuciones contenidas en el Título V de la Ley Orgánica Municipal del Estado de México, vigente.  
**DEPENDENCIA GENERAL:** D00 SECRETARIA DEL AYUNTAMIENTO  
**DEPENDENCIA AUXILIAR:** 110 Acción Cívica

**ESTRUCTURA DEL INDICADOR**

**NOMBRE DEL INDICADOR:** Porcentaje de boletas de libertad otorgadas  
**FÓRMULA DEL CÁLCULO:** (Boletas de libertad otorgadas/ Total de infracciones calificadas)\*100  
**INTERPRETACIÓN:** La autoridad municipal otorga las boletas de libertad oportunamente a las personas que han cumplido con la sanción impuesta por la falta administrativa cometida.  
**DIMENSIÓN QUE ATIENDE:** Eficiencia **FRECUENCIA DE MEDICIÓN:** Trimestral  
**DESCRIPCIÓN DEL FACTOR DE COMPARACIÓN:** Resultados 2023  
**AMBITO GEOGRAFICO:** Local municipal  
**COBERTURA:** Población municipal  
**LINEA BASE:** Enero 2024  
**Numero:** NA 3.3

**COMPORTAMIENTO DE LAS VARIABLES DURANTE EL TRIMESTRE: Octubre-Diciembre**

VARIABLE	UNIDAD DE MEDIDA	OPERACION	META ANUAL	AVANCE TRIMESTRAL				AVANCE ACUMULADO			
				Programado	%	Alcanzado	%	Programado	%	Alcanzado	%
Boletas de libertad otorgadas	Boletas	Sumable	3,600.00	900.00	25.00	669.00	74.33	3,600.00	100.00	2,729.00	75.81
Total de infracciones calificadas	Boletas	Sumable	3,600.00	900.00	25.00	669.00	74.33	3,600.00	100.00	2,729.00	75.81

**COMPORTAMIENTO DEL INDICADOR**

**DESCRIPCION DE LA META ANUAL**

Otorgamiento de boletas de libertad.

META ANUAL	TRIMESTRE: Octubre-Diciembre							
	AVANCE TRIMESTRAL				AVANCE ACUMULADO			
	Programado	Alcanzado	EF%	SEMAFORO	Programado	Alcanzado	EF%	SEMAFORO
100.00	100.00	100.00	100.00	Verde	100.00	100.00	100.00	Verde

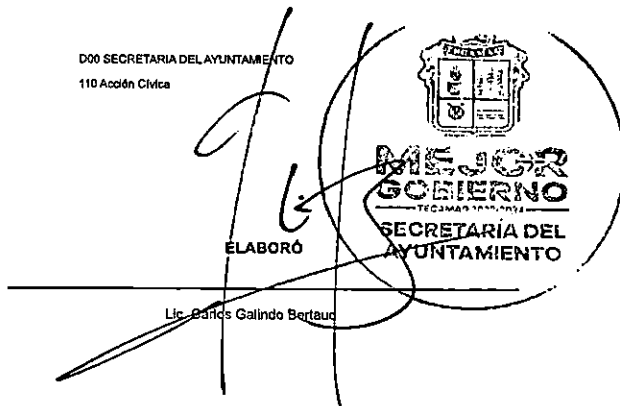
DESCRIPCIÓN DE RESULTADOS Y JUSTIFICACIÓN EN CASO DE VARIACIÓN SUPERIOR A ± 10 % RESPECTO A LO PROGRAMADO  
 Se coloca el semáforo en color verde debido a que se logró alcanzar el 100 por ciento de lo programado.


**EVALUACION DEL INDICADOR**

Satisfactorio

**DEPENDENCIA GENERAL:** D00 SECRETARIA DEL AYUNTAMIENTO

**DEPENDENCIA AUXILIAR:** 110 Acción Cívica

ELABORÓ  
  
 Lic. Carlos Galindo Bertaud

vo. Bo.  
  
 Jc. Benjamin Montoya Estevez

**PILAR DE DESARROLLO / EJE TRANSVERSAL:** 4 Pilar 4: Seguridad  
**TEMA DE DESARROLLO:** Mediación y conciliación  
**PROGRAMA PRESUPUESTARIO:** 01030903 Mediación y conciliación Municipal  
**PROYECTO PRESUPUESTARIO:** 010309030101 Mediación, conciliación y función calificadora municipal  
**OBJETIVO DEL PROGRAMA PRESUPUESTARIO:** Se orienta al cumplimiento de las atribuciones contenidas en el Título V de la Ley Orgánica Municipal del Estado de México, vigente.  
**DEPENDENCIA GENERAL:** D00 SECRETARIA DEL AYUNTAMIENTO  
**DEPENDENCIA AUXILIAR:** 110 Acción Cívica

**ESTRUCTURA DEL INDICADOR**

**NOMBRE DEL INDICADOR:** Porcentaje de recibos oficiales por concepto de multas expedidos.  
**FÓRMULA DEL CÁLCULO:** (Recibos oficiales expedidos/ Recibos oficiales presentados ante la Tesorería Municipal) \*100  
**INTERPRETACIÓN:** La ciudadanía realiza el pago correspondiente a la falta administrativa realizada en tiempo y forma.  
**DIMENSIÓN QUE ATIENDE:** Eficiencia **FRECUENCIA DE MEDICIÓN:** Trimestral  
**DESCRIPCIÓN DEL FACTOR DE COMPARACIÓN:** Resultados 2023  
**AMBITO GEOGRAFICO:** Local municipal  
**COBERTURA:** Población municipal  
**LINEA BASE:** Enero 2024  
**Numero:** NA 3.2

**COMPORTAMIENTO DE LAS VARIABLES DURANTE EL TRIMESTRE: Octubre-Diciembre**

VARIABLE	UNIDAD DE MEDIDA	OPERACION	META ANUAL	AVANCE TRIMESTRAL				AVANCE ACUMULADO			
				Programado	%	Alcanzado	%	Programado	%	Alcanzado	%
Recibos oficiales expedidos	Recibos	Sumable	1,000.00	250.00	25.00	211.00	84.40	1,000.00	100.00	1,037.00	103.70
Recibos oficiales presentados ante la Tesorería Municipal	Recibos	Sumable	1,000.00	250.00	25.00	211.00	84.40	1,000.00	100.00	1,037.00	103.70

**COMPORTAMIENTO DEL INDICADOR**

**DESCRIPCION DE LA META ANUAL**


Expedición de recibos oficiales por concepto de multas conforme al marco jurídico aplicable.


META ANUAL	TRIMESTRE: Octubre-Diciembre							
	AVANCE TRIMESTRAL				AVANCE ACUMULADO			
	Programado	Alcanzado	EF%	SEMAFORO	Programado	Alcanzado	EF%	SEMAFORO
100.00	100.00	100.00	100.00	Verde	100.00	100.00	100.00	Verde

**DESCRIPCIÓN DE RESULTADOS Y JUSTIFICACIÓN EN CASO DE VARIACIÓN SUPERIOR A + 10 % RESPECTO A LO PROGRAMADO**  
 Se coloca el semáforo en color verde debido a que se logró alcanzar el 100 por ciento de lo programado.

**EVALUACION DEL INDICADOR**

**Satisfactorio**  
**DEPENDENCIA GENERAL:** D00 SECRETARIA DEL AYUNTAMIENTO  
**DEPENDENCIA AUXILIAR:** 110 Acción Cívica

ELABORÓ  
  
 Sr. Carlos Galindo Bertaud

VO. BO.  
  
 Sr. Benjamin Montoya Estevez



PILAR DE DESARROLLO / EJE TRANSVERSAL: 4 Pilar 4: Seguridad  
 TEMA DE DESARROLLO: Mediación y conciliación  
 PROGRAMA PRESUPUESTARIO: 01030903 Mediación y conciliación Municipal  
 PROYECTO PRESUPUESTARIO: 010309030101 Mediación, conciliación y función calificador municipal  
 OBJETIVO DEL PROGRAMA PRESUPUESTARIO: Se orienta al cumplimiento de las atribuciones contenidas en el Título V de la Ley Orgánica Municipal del Estado de México, vigente.  
 DEPENDENCIA GENERAL: D00 SECRETARIA DEL AYUNTAMIENTO  
 DEPENDENCIA AUXILIAR: 110 Acción Cívica

**ESTRUCTURA DEL INDICADOR**

NOMBRE DEL INDICADOR: Porcentaje de sanciones procedentes por faltas administrativas calificadas.  
 FÓRMULA DEL CÁLCULO:  $(\text{Número de sanciones procedentes por faltas administrativas calificadas} / \text{Total de faltas administrativas calificadas}) * 100$   
 INTERPRETACIÓN: La autoridad municipal califica las sanciones administrativas procedentes del Bando Municipal.  
 DIMENSIÓN QUE ATIENDE: Eficiencia  
 DESCRIPCIÓN DEL FACTOR DE COMPARACIÓN: Resultados 2023  
 AMBITO GEOGRAFICO: Local municipal  
 COBERTURA: Población municipal  
 LINEABASE: Enero 2024  
 FRECUENCIA DE MEDICIÓN: Trimestral  
 Numero: NA 3.1

**COMPORTAMIENTO DE LAS VARIABLES DURANTE EL TRIMESTRE: Octubre-Diciembre**

VARIABLE	UNIDAD DE MEDIDA	OPERACION	META ANUAL	AVANCE TRIMESTRAL				AVANCE ACUMULADO			
				Programado	%	Alcanzado	%	Programado	%	Alcanzado	%
Número de sanciones procedentes por faltas administrativas calificadas	Sanciones	Sumable	3,600.00	900.00	25.00	669.00	74.33	3,600.00	100.00	2,729.00	75.81
Total de faltas administrativas calificadas	Sanciones	Sumable	3,600.00	900.00	25.00	669.00	74.33	3,600.00	100.00	2,729.00	75.81

**COMPORTAMIENTO DEL INDICADOR**

**DESCRIPCIÓN DE LA META ANUAL**


Sanciones procedentes de las Faltas administrativas contempladas y calificadas en el Bando Municipal

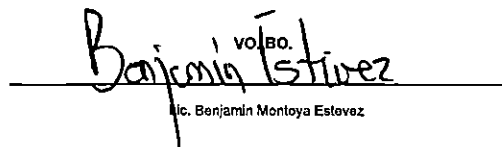
META ANUAL	TRIMESTRE: Octubre-Diciembre							
	AVANCE TRIMESTRAL				AVANCE ACUMULADO			
	Programado	Alcanzado	EF%	SEMAFORO	Programado	Alcanzado	EF%	SEMAFORO
100.00	100.00	100.00	100.00	Verde	100.00	100.00	100.00	Verde

DESCRIPCIÓN DE RESULTADOS Y JUSTIFICACIÓN EN CASO DE VARIACIÓN SUPERIOR A ± 10 % RESPECTO A LO PROGRAMADO  
 Se coloca el semáforo en color verde debido a que se logra alcanzar el 100 por ciento de lo programado.

**EVALUACION DEL INDICADOR**

Satisfactorio  
 DEPENDENCIA GENERAL: D00 SECRETARIA DEL AYUNTAMIENTO  
 DEPENDENCIA AUXILIAR: 110 Acción Cívica

ELABORÓ  
  
 Lic. Carlos Galindo Bertoldi

VO. BO.  
  
 Lic. Benjamín Montoya Estevez



PbRm-08b FICHA TECNICA DE SEGUIMIENTO DE INDICADORES 2024 DE GESTIÓN O ESTRATEGICO

TIPO DE FICHA: OSFEM

PILAR DE DESARROLLO / EJE TRANSVERSAL: 4 Pilar 4: Seguridad  
 TEMA DE DESARROLLO: Mediación y conciliación  
 PROGRAMA PRESUPUESTARIO: 01030903 Mediación y conciliación Municipal  
 PROYECTO PRESUPUESTARIO: 010309030101 Mediación, conciliación y función calificadora municipal  
 OBJETIVO DEL PROGRAMA PRESUPUESTARIO: Se orienta al cumplimiento de las atribuciones contenidas en el Título V de la Ley Orgánica Municipal del Estado de México, vigente.  
 DEPENDENCIA GENERAL: D00 SECRETARIA DEL AYUNTAMIENTO  
 DEPENDENCIA AUXILIAR: 110 Acción Cívica

ESTRUCTURA DEL INDICADOR

NOMBRE DEL INDICADOR: Porcentaje de actas informativas expedidas a la ciudadanía.  
 FÓRMULA DEL CÁLCULO:  $(\text{Actas Informativas expedidas a la ciudadanía} / \text{Total de solicitudes recibidas}) * 100$   
 INTERPRETACIÓN: La autoridad municipal levanta actas informativas derivadas de la petición de parte suscitadas en el territorio Municipal.  
 DIMENSIÓN QUE ATIENDE: Eficiencia  
 FRECUENCIA DE MEDICIÓN: Trimestral  
 DESCRIPCIÓN DEL FACTOR DE COMPARACIÓN: Resultados 2023  
 AMBITO GEOGRAFICO: Local municipal  
 COBERTURA: Población municipal  
 LINEA BASE: Enero 2024  
 Numero: NA 2.2

COMPORTAMIENTO DE LAS VARIABLES DURANTE EL TRIMESTRE: Octubre-Diciembre

VARIABLE	UNIDAD DE MEDIDA	OPERACION	META ANUAL	AVANCE TRIMESTRAL				AVANCE ACUMULADO			
				Programado	%	Alcanzado	%	Programado	%	Alcanzado	%
Actas informativas expedidas a la ciudadanía	Actas	Sumable	4,800.00	1,200.00	25.00	1,132.00	94.33	4,800.00	100.00	5,595.00	116.56
Total de solicitudes recibidas	Actas	Sumable	4,800.00	1,200.00	25.00	1,132.00	94.33	4,800.00	100.00	5,595.00	116.56

COMPORTAMIENTO DEL INDICADOR

DESCRIPCION DE LA META ANUAL

Expedición de actas informativas a la ciudadanía.

META ANUAL	TRIMESTRE: Octubre-Diciembre							
	AVANCE TRIMESTRAL				AVANCE ACUMULADO			
	Programado	Alcanzado	EF%	SEMAFORO	Programado	Alcanzado	EF%	SEMAFORO
100.00	100.00	100.00	100.00	Verde	100.00	100.00	100.00	Verde

DESCRIPCIÓN DE RESULTADOS Y JUSTIFICACIÓN EN CASO DE VARIACIÓN SUPERIOR A ±10 % RESPECTO A LO PROGRAMADO  
 Se caloca el semaforo en color verde debido a que se logra alcanzar el 100 por ciento de lo programado.

EVALUACION DEL INDICADOR

Satisfactorio

DEPENDENCIA GENERAL: D00 SECRETARIA DEL AYUNTAMIENTO  
 DEPENDENCIA AUXILIAR: 110 Acción Cívica

ELABORÓ  
  
 Lic. Carlos Galindo Bertaud

vo. bo.  
  
 Lic. Benjamin Montoya Estevez

**PILAR DE DESARROLLO / EJE TRANSVERSAL:** 4 Pilar 4: Seguridad  
**TEMA DE DESARROLLO:** Mediación y conciliación  
**PROGRAMA PRESUPUESTARIO:** 01030903 Mediación y conciliación Municipal  
**PROYECTO PRESUPUESTARIO:** 010309030101 Mediación, conciliación y función calificadora municipal  
**OBJETIVO DEL PROGRAMA PRESUPUESTARIO:** Se orienta al cumplimiento de las atribuciones contenidas en el Título V de la Ley Orgánica Municipal del Estado de México, vigente.  
**DEPENDENCIA GENERAL:** D00 SECRETARIA DEL AYUNTAMIENTO  
**DEPENDENCIA AUXILIAR:** 110 Acción Cívica

**ESTRUCTURA DEL INDICADOR**

**NOMBRE DEL INDICADOR:** Porcentaje de audiencias entre las partes en conflicto desahogadas.  
**FÓRMULA DEL CÁLCULO:** (Audiencias de las partes vecinales en conflicto/ Citarorios enviados a las partes vecinales en conflicto) \*100  
**INTERPRETACIÓN:** La ciudadanía requiere de la intervención de la autoridad municipal para la mediación de conflictos y controversias.  
**DIMENSIÓN QUE ATIENDE:** Eficiencia **FRECUENCIA DE MEDICIÓN:** Trimestral  
**DESCRIPCIÓN DEL FACTOR DE COMPARACIÓN:** Resultados 2023  
**AMBITO GEOGRAFICO:** Local municipal  
**COBERTURA:** Población municipal  
**LINEA BASE:** Enero 2024

Numero: NA 2.1

**COMPORTAMIENTO DE LAS VARIABLES DURANTE EL TRIMESTRE: Octubre-Diciembre**

VARIABLE	UNIDAD DE MEDIDA	OPERACION	META ANUAL	AVANCE TRIMESTRAL				AVANCE ACUMULADO			
				Programado	%	Alcanzado	%	Programado	%	Alcanzado	%
Audiencias de las partes vecinales en conflicto	Audiencias	Sumable	1,000.00	250.00	25.00	295.00	118.00	1,000.00	100.00	1,081.00	108.10
Citarorios enviados a las partes vecinales en conflicto	Audiencias	Sumable	1,000.00	250.00	25.00	295.00	118.00	1,000.00	100.00	1,081.00	108.10

**COMPORTAMIENTO DEL INDICADOR**

**DESCRIPCIÓN DE LA META ANUAL**

Desahogo de audiencias entre las partes en conflicto.

META ANUAL	TRIMESTRE: Octubre-Diciembre							
	AVANCE TRIMESTRAL				AVANCE ACUMULADO			
	Programado	Alcanzado	EF%	SEMAFORO	Programado	Alcanzado	EF%	SEMAFORO
100.00	100.00	100.00	100.00	Verde	100.00	100.00	100.00	Verde

**DESCRIPCIÓN DE RESULTADOS Y JUSTIFICACIÓN EN CASO DE VARIACIÓN SUPERIOR A ± 10 % RESPECTO A LO PROGRAMADO**  
 Se cotoca el semáforo en color verde debido a que se logra alcanzar el 100 por ciento de lo programado.


**EVALUACION DEL INDICADOR**

Satisfactorio

**DEPENDENCIA GENERAL:** D00 SECRETARIA DEL AYUNTAMIENTO  
**DEPENDENCIA AUXILIAR:** 110 Acción Cívica

ELABORÓ  
  
 Lic. Carlos Gallardo Bertaud

  
**MEJOR GOBIERNO**  
 SECRETARIA DEL AYUNTAMIENTO

VO. BO  
  
 Lic. Benjamín Montoya Estevez

**PILAR DE DESARROLLO / EJE TRANSVERSAL:** 4 Pilar 4: Seguridad  
**TEMA DE DESARROLLO:** Mediación y conciliación  
**PROGRAMA PRESUPUESTARIO:** 01030903 Mediación y conciliación Municipal  
**PROYECTO PRESUPUESTARIO:** 010309030101 Mediación, conciliación y función calificadora municipal  
**OBJETIVO DEL PROGRAMA PRESUPUESTARIO:** Se orienta al cumplimiento de las atribuciones contenidas en el Título V de la Ley Orgánica Municipal del Estado de México, vigente.  
**DEPENDENCIA GENERAL:** D00 SECRETARIA DEL AYUNTAMIENTO  
**DEPENDENCIA AUXILIAR:** 110 Acción Cívica

**ESTRUCTURA DEL INDICADOR**

**NOMBRE DEL INDICADOR:** Porcentaje en la citación a las partes vecinales en conflicto.  
**FÓRMULA DEL CÁLCULO:** (Citas atendidas de las partes vecinales en conflicto/Citas emitidas a partes vecinales en conflicto) \*100  
**INTERPRETACIÓN:** Los ciudadanos asisten en tiempo y forma a las citas de partes.  
**DIMENSIÓN QUE ATIENDE:** Eficiencia **FRECUENCIA DE MEDICIÓN:** Trimestral  
**DESCRIPCIÓN DEL FACTOR DE COMPARACIÓN:** Resultados 2023  
**AMBITO GEOGRAFICO:** Local municipal  
**COBERTURA:** Población municipal  
**LINEA BASE:** Enero 2024

Numero: NA 1.1

**COMPORTAMIENTO DE LAS VARIABLES DURANTE EL TRIMESTRE: Octubre-Diciembre**

VARIABLE	UNIDAD DE MEDIDA	OPERACION	META ANUAL	AVANCE TRIMESTRAL				AVANCE ACUMULADO			
				Programado	%	Alcanzado	%	Programado	%	Alcanzado	%
Citas atendidas de las partes vecinales en conflicto	Citas	Sumable	1,000.00	250.00	25.00	295.00	118.00	1,000.00	100.00	1,081.00	108.10
Citas emitidas a partes vecinales en conflicto	Citas	Sumable	1,000.00	250.00	25.00	295.00	118.00	1,000.00	100.00	1,081.00	108.10

**COMPORTAMIENTO DEL INDICADOR**

**DESCRIPCION DE LA META ANUAL**

Citación a las partes vecinales en conflicto para dirimir diferendos en inconformidades.

META ANUAL	TRIMESTRE: Octubre-Diciembre							
	AVANCE TRIMESTRAL				AVANCE ACUMULADO			
	Programado	Alcanzado	EF%	SEMAFORO	Programado	Alcanzado	EF%	SEMAFORO
100.00	100.00	100.00	100.00	Verde	100.00	100.00	100.00	Verde


DESCRIPCIÓN DE RESULTADOS Y JUSTIFICACIÓN EN CASO DE VARIACIÓN SUPERIOR A 10% RESPECTO A LO PROGRAMADO  
 Se coloca el semáforo en color verde debido a que se logra alcanzar el 100 por ciento de lo programado.

**EVALUACION DEL INDICADOR**

Satisfactorio

**DEPENDENCIA GENERAL:** D00 SECRETARIA DEL AYUNTAMIENTO  
**DEPENDENCIA AUXILIAR:** 110 Acción Cívica

ELABORO   
  
**SECRETARIA DEL AYUNTAMIENTO**  
 Lic. Carlos Galindo Bertaud

vo.Bo.   
 Lic. Benjamín Montoya Estevez

**PILAR DE DESARROLLO / EJE TRANSVERSAL:** 4 Pilar 4: Seguridad  
**TEMA DE DESARROLLO:** Mediación y conciliación  
**PROGRAMA PRESUPUESTARIO:** 01030903 Mediación y conciliación Municipal  
**PROYECTO PRESUPUESTARIO:** 010309030101 Mediación, conciliación y función calificadora municipal  
**OBJETIVO DEL PROGRAMA PRESUPUESTARIO:** Se orienta al cumplimiento de las atribuciones contenidas en el Título V de la Ley Orgánica Municipal del Estado de México, vigente.  
**DEPENDENCIA GENERAL:** D00 SECRETARIA DEL AYUNTAMIENTO  
**DEPENDENCIA AUXILIAR:** 110 Acción Cívica

**ESTRUCTURA DEL INDICADOR**

**NOMBRE DEL INDICADOR:** Porcentaje de actas circunstanciadas de hechos concluidos.  
**FÓRMULA DEL CÁLCULO:** (Actas circunstanciadas concluidas/ Total de casos para calificar presentados) \*100  
**INTERPRETACIÓN:** Las autoridades municipales dan seguimiento a las infracciones administrativas para preservar la armonía social  
**DIMENSIÓN QUE ATIENDE:** Eficiencia **FRECUENCIA DE MEDICIÓN:** Semestral  
**DESCRIPCIÓN DEL FACTOR DE COMPARACIÓN:** Resultados 2023  
**AMBITO GEOGRAFICO:** Local municipal  
**COBERTURA:** Población municipal  
**LINEABASE:** Enero 2024

Numero: NC 3

**COMPORTAMIENTO DE LAS VARIABLES DURANTE EL TRIMESTRE: Octubre-Diciembre**

VARIABLE	UNIDAD DE MEDIDA	OPERACION	META ANUAL	AVANCE TRIMESTRAL				AVANCE ACUMULADO			
				Programado	%	Alcanzado	%	Programado	%	Alcanzado	%
Actas circunstanciadas concluidas	Sanciones	Sumable	3,600.00	1,800.00	50.00	0.55	0.03	3,600.00	100.00	1,298.55	36.07
Total de casos para calificar presentados	Sanciones	Sumable	3,600.00	1,800.00	50.00	1,431.00	79.50	3,600.00	100.00	2,729.00	75.81

**COMPORTAMIENTO DEL INDICADOR**

**DESCRIPCION DE LA META ANUAL**

Mecanismos aplicados para calificar y sancionar faltas administrativas.


META ANUAL	TRIMESTRE: Octubre-Diciembre							
	AVANCE TRIMESTRAL				AVANCE ACUMULADO			
	Programado	Alcanzado	EF%	SEMAFORO	Programado	Alcanzado	EF%	SEMAFORO
100.00	100.00	0.04	0.04	Rojo	100.00	47.58	47.58	Rojo

**DESCRIPCION DE RESULTADOS Y JUSTIFICACION EN CASO DE VARIACION SUPERIOR A ± 10 % RESPECTO A LO PROGRAMADO**  
 No se alcanza el resultado esperado del indicador


**EVALUACION DEL INDICADOR**

Rojo

**DEPENDENCIA GENERAL:** D00 SECRETARIA DEL AYUNTAMIENTO  
**DEPENDENCIA AUXILIAR:** 110 Acción Cívica

ELABORÓ  
  
 Lto. Carlos Galindo Bertaud



vo.Bo.  
  
 Lic. Benjamin Montoya Estevez

PILAR DE DESARROLLO / EJE TRANSVERSAL: 4 Pilar 4: Seguridad  
 TEMA DE DESARROLLO: Mediación y conciliación  
 PROGRAMA PRESUPUESTARIO: 01030903 Mediación y conciliación Municipal  
 PROYECTO PRESUPUESTARIO: 010309030101 Mediación, conciliación y función calificadora municipal  
 OBJETIVO DEL PROGRAMA PRESUPUESTARIO: Se orienta al cumplimiento de las atribuciones contenidas en el Título V de la Ley Orgánica Municipal del Estado de México, vigente.  
 DEPENDENCIA GENERAL: D00 SECRETARIA DEL AYUNTAMIENTO  
 DEPENDENCIA AUXILIAR: 110 Acción Cívica

**ESTRUCTURA DEL INDICADOR**

NOMBRE DEL INDICADOR: Porcentaje de conflictos y controversias dirimidas.  
 FÓRMULA DEL CÁLCULO: (Conflictos y controversias dirimidas / Total de conflictos y controversias registrados) \*100  
 INTERPRETACIÓN: Los ciudadanos dirimen las quejas y diferendos presentados.  
 DIMENSIÓN QUE ATIENDE: Eficiencia  
 DESCRIPCIÓN DEL FACTOR DE COMPARACIÓN: Resultados 2023  
 FRECUENCIA DE MEDICIÓN: Trimestral  
 AMBITO GEOGRAFICO: Local municipal  
 COBERTURA: Población municipal  
 LINEA BASE: Enero 2024  
 Numero: NC 2

**COMPORTAMIENTO DE LAS VARIABLES DURANTE EL TRIMESTRE: Octubre-Diciembre**

VARIABLE	UNIDAD DE MEDIDA	OPERACION	META ANUAL	AVANCE TRIMESTRAL				AVANCE ACUMULADO			
				Programado	%	Alcanzado	%	Programado	%	Alcanzado	%
Conflictos y controversias dirimidas	Audiencias	Sumable	1,000.00	250.00	25.00	295.00	118.00	1,000.00	100.00	1,081.00	108.10
Total de conflictos y controversias registrados	Audiencias	Sumable	1,000.00	250.00	25.00	295.00	118.00	1,000.00	100.00	1,081.00	108.10

**COMPORTAMIENTO DEL INDICADOR**

**DESCRIPCIÓN DE LA META ANUAL**

Mecanismos para la recepción de las quejas vecinales establecidos para dirimir conflictos y controversias entre la población.

META ANUAL	TRIMESTRE: Octubre-Diciembre							
	AVANCE TRIMESTRAL				AVANCE ACUMULADO			
	Programado	Alcanzado	EF%	SEMAFORO	Programado	Alcanzado	EF%	SEMAFORO
100.00	100.00	100.00	100.00	Verde	100.00	100.00	100.00	Verde

DESCRIPCIÓN DE RESULTADOS Y JUSTIFICACIÓN EN CASO DE VARIACIÓN SUPERIOR A ± 10 % RESPECTO A LO PROGRAMADO  
 Se logra cumplir con el 100 por ciento del resultado esperado del indicador, es por ello que se coloca en verde.


**EVALUACION DEL INDICADOR**

Satisfactorio

DEPENDENCIA GENERAL: D00 SECRETARIA DEL AYUNTAMIENTO  
 DEPENDENCIA AUXILIAR: 110 Acción Cívica

ELABORÓ  
  
 Lic. Carlos Galindo Bertaud



VO. BO.  
  
 Lic. Benjamín Montoya Estevez

**PILAR DE DESARROLLO / EJE TRANSVERSAL:** 4 Pilar 4: Seguridad  
**TEMA DE DESARROLLO:** Mediación y conciliación  
**PROGRAMA PRESUPUESTARIO:** 01030903 Mediación y conciliación Municipal  
**PROYECTO PRESUPUESTARIO:** 010309030101 Mediación, conciliación y función calificadora municipal  
**OBJETIVO DEL PROGRAMA PRESUPUESTARIO:** Se orienta al cumplimiento de las atribuciones contenidas en el Título V de la Ley Orgánica Municipal del Estado de México, vigente.  
**DEPENDENCIA GENERAL:** D00 SECRETARIA DEL AYUNTAMIENTO  
**DEPENDENCIA AUXILIAR:** 110 Acción Cívica

**ESTRUCTURA DEL INDICADOR**

**NOMBRE DEL INDICADOR:** Porcentaje de quejas vecinales atendidas.  
**FÓRMULA DEL CÁLCULO:** (Quejas vecinales atendidas / Quejas vecinales recibidas) \* 100  
**INTERPRETACIÓN:** Los ciudadanos presentan ante la autoridad municipal sus quejas y diferendos vecinales.  
**DIMENSIÓN QUE ATIENDE:** Eficiencia **FRECUENCIA DE MEDICIÓN:** Semestral  
**DESCRIPCIÓN DEL FACTOR DE COMPARACIÓN:** Resultados 2023  
**AMBITO GEOGRAFICO:** Local municipal  
**COBERTURA:** Población municipal  
**LINEA BASE:** Enero 2024

Numero: NC 1

**COMPORTAMIENTO DE LAS VARIABLES DURANTE EL TRIMESTRE: Octubre-Diciembre**

VARIABLE	UNIDAD DE MEDIDA	OPERACION	META ANUAL	AVANCE TRIMESTRAL				AVANCE ACUMULADO			
				Programado	%	Alcanzado	%	Programado	%	Alcanzado	%
Quejas vecinales atendidas	Quejas	Suma	1,000.00	500.00	50.00	552.00	110.40	1,000.00	100.00	1,081.00	108.10
Quejas vecinales recibidas	Quejas	Suma	1,000.00	500.00	50.00	552.00	110.40	1,000.00	100.00	1,081.00	108.10

**COMPORTAMIENTO DEL INDICADOR**

**DESCRIPCION DE LA META ANUAL**

Mecanismos para la recepción de las quejas vecinales establecidos para disminuir conflictos y controversias entre la población.

META ANUAL	TRIMESTRE: Octubre-Diciembre							
	AVANCE TRIMESTRAL				AVANCE ACUMULADO			
	Programado	Alcanzado	EF%	SEMAFORO	Programado	Alcanzado	EF%	SEMAFORO
100.00	100.00	100.00	100.00	Verde	100.00	100.00	100.00	Verde

DESCRIPCIÓN DE RESULTADOS Y JUSTIFICACIÓN EN CASO DE VARIACIÓN SUPERIOR A ± 10 % RESPECTO A LO PROGRAMADO  
 Se llevaron a cabo de manera adecuada las actividades programadas

**EVALUACION DEL INDICADOR**

Satisfactoria

**DEPENDENCIA GENERAL:** D00 SECRETARIA DEL AYUNTAMIENTO  
**DEPENDENCIA AUXILIAR:** 110 Acción Cívica

ELABORÓ

Lic. Carlos Galindo Bertaud



VO. BO.

Lic. Benjamín Montoya Estevez

PILAR DE DESARROLLO / EJE TRANSVERSAL: 4 Pilar 4: Seguridad  
 TEMA DE DESARROLLO: Mediación y conciliación  
 PROGRAMA PRESUPUESTARIO: 01030903 Mediación y conciliación Municipal  
 PROYECTO PRESUPUESTARIO: 010309030101 Mediación, conciliación y función calificadora municipal  
 OBJETIVO DEL PROGRAMA PRESUPUESTARIO: Se orienta al cumplimiento de las atribuciones contenidas en el Título V de la Ley Orgánica Municipal del Estado de México, vigente.  
 DEPENDENCIA GENERAL: D00 SECRETARIA DEL AYUNTAMIENTO  
 DEPENDENCIA AUXILIAR: 110 Acción Cívica

ESTRUCTURA DEL INDICADOR

NOMBRE DEL INDICADOR: Tasa de variación de la población atendida a través de las funciones de mediación, conciliación y calificación municipal.  
 FÓRMULA DEL CÁLCULO:  $((\text{Población atendida a través de las funciones de mediación y conciliación y calificación municipal en el año actual} / \text{Población atendida a través de las funciones de mediación y conciliación y calificación municipal en el año anterior}) - 1) * 100$   
 INTERPRETACIÓN: Los ciudadanos presentan quejas y diferendos vecinales.  
 DIMENSIÓN QUE ATIENDE: Eficiencia  
 DESCRIPCIÓN DEL FACTOR DE COMPARACIÓN: Resultados 2023  
 AMBITO GEOGRAFICO: Local municipal  
 COBERTURA: Población municipal  
 LINEA BASE: Enero 2024

FRECUENCIA DE MEDICIÓN: Anual

Numero: NP 1

COMPORTAMIENTO DE LAS VARIABLES DURANTE EL TRIMESTRE: Octubre-Diciembre

VARIABLE	UNIDAD DE MEDIDA	OPERACION	META ANUAL	AVANCE TRIMESTRAL				AVANCE ACUMULADO			
				Programado	%	Alcanzado	%	Programado	%	Alcanzado	%
Población atendida a través de las funciones de mediación y conciliación y calificación municipal en el año actual	Población atendida	No sumable	1,000.00	1,000.00	100.00	1,081.00	108.10	1,000.00	100.00	1,081.00	108.10
Población atendida a través de las funciones de mediación y conciliación y calificación municipal en el año anterior	Población atendida	No sumable	1,000.00	1,000.00	100.00	1,221.00	122.10	1,000.00	100.00	1,221.00	122.10

COMPORTAMIENTO DEL INDICADOR

DESCRIPCION DE LA META ANUAL

La población del municipio cuenta con instancias promotoras de la paz vecinal.

META ANUAL	TRIMESTRE: Octubre-Diciembre							
	AVANCE TRIMESTRAL				AVANCE ACUMULADO			
	Programado	Alcanzado	EF%	SEMAFORO	Programado	Alcanzado	EF%	SEMAFORO
0.00	0.00	-11.47	0.00	Verde	0.00	-11.47	0.00	Verde

DESCRIPCIÓN DE RESULTADOS Y JUSTIFICACIÓN EN CASO DE VARIACIÓN SUPERIOR A ± 10 % RESPECTO A LO PROGRAMADO  
 Se coloca el semáforo en color verde debido al resultado del indicador

EVALUACION DEL INDICADOR

Satisfactorio

DEPENDENCIA GENERAL: 000 SECRETARIA DEL AYUNTAMIENTO  
 DEPENDENCIA AUXILIAR: 110 Acción Cívica

ELABORO

Lic. Carlos Galindo Bertaud



vo. ep.  
 Benjamín Estévez

Lic. Benjamín Montoya Estevez



**PILAR DE DESARROLLO / EJE TRANSVERSAL:** 4 Pilar 4: Seguridad  
**TEMA DE DESARROLLO:** Mediación y conciliación  
**PROGRAMA PRESUPUESTARIO:** 01030903 Mediación y conciliación Municipal  
**PROYECTO PRESUPUESTARIO:** 010309030101 Mediación, conciliación y función calificador municipal  
**OBJETIVO DEL PROGRAMA PRESUPUESTARIO:** Se orienta al cumplimiento de las atribuciones contenidas en el Título V de la Ley Orgánica Municipal del Estado de México, vigente.  
**DEPENDENCIA GENERAL:** D00 SECRETARIA DEL AYUNTAMIENTO  
**DEPENDENCIA AUXILIAR:** 110 Acción Cívica

**ESTRUCTURA DEL INDICADOR**

**NOMBRE DEL INDICADOR:** Tasa de variación de convenios y faltas administrativas registradas en oficinas.  
**FÓRMULA DEL CÁLCULO:** ((Convenios y actas por faltas administrativas registradas en el año actual / Convenios y actas por faltas administrativas registradas en el año inmediato anterior)-1)\*100  
**INTERPRETACIÓN:** Promoción vecinal mediante la función de mediación, conciliación y calificador de la autoridad municipal.  
**DIMENSIÓN QUE ATIENDE:** Eficiencia  
**DESCRIPCIÓN DEL FACTOR DE COMPARACIÓN:** Resultados 2023  
**AMBITO GEOGRAFICO:** Local municipal  
**COBERTURA:** Población municipal  
**LINEA BASE:** Enero 2024

FRECUENCIA DE MEDICIÓN: Anual

Numero: NF 1

**COMPORTAMIENTO DE LAS VARIABLES DURANTE EL TRIMESTRE: Octubre-Diciembre**

VARIABLE	UNIDAD DE MEDIDA	OPERACION	META ANUAL	AVANCE TRIMESTRAL				AVANCE ACUMULADO			
				Programado	%	Alcanzado	%	Programado	%	Alcanzado	%
Convenios y actas por faltas administrativas registradas en el año actual	Registros de actas	No sumable	1.00	1.00	100.00	5,559.00	555,900.00	1.00	100.00	5,559.00	555,900.00
Convenios y actas por faltas administrativas registradas en el año inmediato anterior	Registros de actas	No sumable	1.00	1.00	100.00	5,671.00	567,100.00	1.00	100.00	5,671.00	567,100.00

**COMPORTAMIENTO DEL INDICADOR**

**DESCRIPCION DE LA META ANUAL**

Contribuir al ejercicio de la promoción vecinal mediante la función de mediación, conciliación y calificador de la autoridad municipal.

META ANUAL	TRIMESTRE: Octubre-Diciembre							
	AVANCE TRIMESTRAL				AVANCE ACUMULADO			
	Programado	Alcanzado	EF%	SEMAFORO	Programado	Alcanzado	EF%	SEMAFORO
0.00	0.00	-1.97	0.00	Verde	0.00	-1.97	0.00	Verde

DESCRIPCIÓN DE RESULTADOS Y JUSTIFICACIÓN EN CASO DE VARIACIÓN SUPERIOR A ±10% RESPECTO A LO PROGRAMADO  
 Se calota el semaforo en color verde debido al resultado del indicador

**EVALUACION DEL INDICADOR**

Satisfactorio

DEPENDENCIA GENERAL: D00 SECRETARIA DEL AYUNTAMIENTO

DEPENDENCIA AUXILIAR: 110 Acción Cívica

ELABORA:

Lic. Carlos Galindo Bortaud



VO. BO.

Lic. Benjamín Montoya Estevez

*Benjamín Estevez*

**PILAR DE DESARROLLO / EJE TRANSVERSAL:** II Eje transversal II: Gobierno Moderno, Capaz y Responsable  
**TEMA DE DESARROLLO:** Estructura del gobierno municipal  
**PROGRAMA PRESUPUESTARIO:** 01030902 Reglamentación municipal  
**PROYECTO PRESUPUESTARIO:** 010309020101 Revisión y emisión de la reglamentación municipal  
**OBJETIVO DEL PROGRAMA PRESUPUESTARIO:** Se orienta al cumplimiento de las atribuciones contenidas en el Título VI de la Ley Orgánica Municipal del Estado de México, vigente.  
**DEPENDENCIA GENERAL:** D00 SECRETARIA DEL AYUNTAMIENTO  
**DEPENDENCIA AUXILIAR:** 114 Control Patrimonial, D00 Secretaría

**ESTRUCTURA DEL INDICADOR**

**NOMBRE DEL INDICADOR:** Porcentaje de asesorías y asistencia técnica en estudios jurídicos otorgados.  
**FÓRMULA DEL CÁLCULO:** (Asesorías y asistencia técnica en estudios jurídicos otorgadas a las áreas/Asesorías y asistencia técnica en estudios jurídicos solicitadas por las áreas)\*100  
**INTERPRETACIÓN:**  
**DIMENSIÓN QUE ATIENDE:** Eficiencia **FRECUENCIA DE MEDICIÓN:** Trimestral  
**DESCRIPCIÓN DEL FACTOR DE COMPARACIÓN:**  
**AMBITO GEOGRAFICO:**  
**COBERTURA:**  
**LINEA BASE**  
**Numero:** NA 2.1

**COMPORTAMIENTO DE LAS VARIABLES DURANTE EL TRIMESTRE: Octubre-Diciembre**

VARIABLE	UNIDAD DE MEDIDA	OPERACION	META ANUAL	AVANCE TRIMESTRAL				AVANCE ACUMULADO			
				Programado	%	Alcanzado	%	Programado	%	Alcanzado	%
Asesorías y asistencia técnica en estudios jurídicos otorgadas a las áreas.			0.00	0.00	0.00	0.00	0.00	0.00	0.00	0.00	0.00
Asesorías y asistencia técnica en estudios jurídicos solicitadas por las áreas.			0.00	0.00	0.00	0.00	0.00	0.00	0.00	0.00	0.00

**COMPORTAMIENTO DEL INDICADOR**



**DESCRIPCIÓN DE LA META ANUAL**


META ANUAL	TRIMESTRE: Octubre-Diciembre							
	AVANCE TRIMESTRAL				AVANCE ACUMULADO			
	Programado	Alcanzado	EF%	SEMAFORO	Programado	Alcanzado	EF%	SEMAFORO
0.00	0.00	0.00	0.00		0.00	0.00	0.00	

DESCRIPCIÓN DE RESULTADOS Y JUSTIFICACIÓN EN CASO DE VARIACIÓN SUPERIOR A ±10% RESPECTO A LO PROGRAMADO

**EVALUACION DEL INDICADOR**

**DEPENDENCIA GENERAL:** D00 SECRETARIA DEL AYUNTAMIENTO  
**DEPENDENCIA AUXILIAR:** 114 Control Patrimonial, D00 Secretaría

ELABORÓ  
  
  
 Lic. Carlos Salido Bortolud

vo. bo.  
  
 Lic. Benjamín Montoya Estevez

**PILAR DE DESARROLLO / EJE TRANSVERSAL:** II Eje transversal II: Gobierno Moderno, Capaz y Responsable  
**TEMA DE DESARROLLO:** Estructura del gobierno municipal  
**PROGRAMA PRESUPUESTARIO:** 01030902 Reglamentacion municipal  
**PROYECTO PRESUPUESTARIO:** 010309020101 Revision y emision de la reglamentacion municipal  
**OBJETIVO DEL PROGRAMA PRESUPUESTARIO:** Se orienta al cumplimiento de las atribuciones contenidas en el Título VI de la Ley Orgánica Municipal del Estado de México, vigente.  
**DEPENDENCIA GENERAL:** D00 SECRETARIA DEL AYUNTAMIENTO  
**DEPENDENCIA AUXILIAR:** 114 Control Patrimonial,D00 Secretaria

**ESTRUCTURA DEL INDICADOR**

**NOMBRE DEL INDICADOR:** Porcentaje de cumplimiento en las sesiones de Cabildo  
**FÓRMULA DEL CÁLCULO:** (Número de sesiones de cabildo realizadas/Número de sesiones de cabildo programadas)\*100  
**INTERPRETACIÓN:** Asistencia y participación activamente en las sesiones de cabildo  
**DIMENSIÓN QUE ATIENDE:** Eficiencia  
**DESCRIPCIÓN DEL FACTOR DE COMPARACIÓN:** Resultados 2023  
**AMBITO GEOGRAFICO:** Local municipal  
**COBERTURA:** Población municipal  
**LINEA BASE:** enero 2024

**FRECUENCIA DE MEDICIÓN:** Trimestral

Numero: NA 1.2

**COMPORTAMIENTO DE LAS VARIABLES DURANTE EL TRIMESTRE: Octubre-Diciembre**

VARIABLE	UNIDAD DE MEDIDA	OPERACION	META ANUAL	AVANCE TRIMESTRAL				AVANCE ACUMULADO			
				Programado	%	Alcanzado	%	Programado	%	Alcanzado	%
Número de sesiones de cabildo realizadas	Sesiones	Sumable	32.00	8.00	25.00	10.00	125.00	32.00	100.00	36.00	112.50
Número de sesiones de cabildo programadas	Sesiones	Sumable	32.00	8.00	25.00	10.00	125.00	32.00	100.00	34.00	106.25

**COMPORTAMIENTO DEL INDICADOR**

**DESCRIPCION DE LA META ANUAL**

META ANUAL	TRIMESTRE: Octubre-Diciembre							
	AVANCE TRIMESTRAL				AVANCE ACUMULADO			
	Programado	Alcanzado	EF%	SEMAFORO	Programado	Alcanzado	EF%	SEMAFORO
100.00	100.00	100.00	100.00	Verde	100.00	105.88	105.88	Verde

**DESCRIPCION DE RESULTADOS Y JUSTIFICACION EN CASO DE VARIACION SUPERIOR A ± 10 % RESPECTO A LO PROGRAMADO**  
 Se logra alcanzar el resultado esperado del indicador

**EVALUACION DEL INDICADOR**

Satisfactorio

**DEPENDENCIA GENERAL:** D00 SECRETARIA DEL AYUNTAMIENTO  
**DEPENDENCIA AUXILIAR:** 114 Control Patrimonial,D00 Secretaria

ELABORO

Lic. Carlos Galindo Bertaud



*Benjamin Esteva*  
 Lic. Benjamin Montoya Estevez

**PILAR DE DESARROLLO / EJE TRANSVERSAL:** II Eje transversal II: Gobierno Moderno, Capaz y Responsable  
**TEMA DE DESARROLLO:** Estructura del gobierno municipal  
**PROGRAMA PRESUPUESTARIO:** 01030902 Reglamentacion municipal  
**PROYECTO PRESUPUESTARIO:** 010309020101 Revision y emision de la reglamentacion municipal  
**OBJETIVO DEL PROGRAMA PRESUPUESTARIO:** Se orienta al cumplimiento de las atribuciones contenidas en el Título VI de la Ley Orgánica Municipal del Estado de México, vigente.  
**DEPENDENCIA GENERAL:** D00 SECRETARIA DEL AYUNTAMIENTO  
**DEPENDENCIA AUXILIAR:** 114 Control Patrimonial, D00 Secretaria

**ESTRUCTURA DEL INDICADOR**

**NOMBRE DEL INDICADOR:** Porcentaje de propuestas de modificación a leyes, decretos y reglamentos municipales revisados.  
**FÓRMULA DEL CÁLCULO:** (Propuestas viables de modificación a leyes, decretos y reglamentos municipales revisadas/Propuestas viables de modificación a leyes, decretos y reglamentos municipales presentadas)\*100  
**INTERPRETACIÓN:** propuestas de modificación a leyes, decretos y reglamentos municipales revisadas.  
**DIMENSIÓN QUE ATIENDE:** Eficiencia **FRECUENCIA DE MEDICIÓN:** Semestral  
**DESCRIPCIÓN DEL FACTOR DE COMPARACIÓN:** resultados 2023  
**AMBITO GEOGRAFICO:** Local municipal  
**COBERTURA:** Población municipal  
**LINEA BASE:** enero 2024

Numero: NA 1,1

**COMPORTAMIENTO DE LAS VARIABLES DURANTE EL TRIMESTRE: Octubre-Diciembre**

VARIABLE	UNIDAD DE MEDIDA	OPERACION	META ANUAL	AVANCE TRIMESTRAL				AVANCE ACUMULADO			
				Programado	%	Alcanzado	%	Programado	%	Alcanzado	%
Propuestas viables de modificación a leyes, decretos y reglamentos municipales revisadas	Propuestas	Sumable	2.00	1.00	50.00	2.00	200.00	2.00	100.00	2.00	100.00
Propuestas viables de modificación a leyes, decretos y reglamentos municipales presentadas	Propuestas	Sumable	2.00	1.00	50.00	2.00	200.00	2.00	100.00	2.00	100.00

**COMPORTAMIENTO DEL INDICADOR**

**DESCRIPCION DE LA META ANUAL**



META ANUAL	TRIMESTRE: Octubre-Diciembre							
	AVANCE TRIMESTRAL				AVANCE ACUMULADO			
	Programado	Alcanzado	EF%	SEMAFORO	Programado	Alcanzado	EF%	SEMAFORO
100.00	100.00	100.00	100.00	Verde	100.00	100.00	100.00	Verde


DESCRIPCIÓN DE RESULTADOS Y JUSTIFICACIÓN EN CASO DE VARIACIÓN SUPERIOR A ± 10 % RESPECTO A LO PROGRAMADO  
 Se llega al resultado esperado del indicador

**EVALUACION DEL INDICADOR**

Satisfactorio

**DEPENDENCIA GENERAL:** D00 SECRETARIA DEL AYUNTAMIENTO  
**DEPENDENCIA AUXILIAR:** 114 Control Patrimonial, D00 Secretaria

ELABORO  
  
 Lic. Carlos Galindo Bernard  


VO. BO.  
  
 Lic. Benjamin Montoya Estevez

**PILAR DE DESARROLLO / EJE TRANSVERSAL:** II Eje transversal II: Gobierno Moderno, Capaz y Responsable  
**TEMA DE DESARROLLO:** Estructura del gobierno municipal  
**PROGRAMA PRESUPUESTARIO:** 01030902 Reglamentacion municipal  
**PROYECTO PRESUPUESTARIO:** 010309020101 Revision y emision de la reglamentacion municipal  
**OBJETIVO DEL PROGRAMA PRESUPUESTARIO:** Se orienta al cumplimiento de las atribuciones contenidas en el Título VI de la Ley Orgánica Municipal del Estado de México, vigente.  
**DEPENDENCIA GENERAL:** D00 SECRETARIA DEL AYUNTAMIENTO  
**DEPENDENCIA AUXILIAR:** 114 Control Patrimonial, D00 Secretaría

**ESTRUCTURA DEL INDICADOR**

**NOMBRE DEL INDICADOR:** Porcentaje de capacitaciones realizadas en materia reglamentaria,  
**FORMULA DEL CÁLCULO:** (Capacitaciones en materia reglamentaria realizadas/Capacitaciones en materia reglamentaria programadas)\*100  
**INTERPRETACIÓN:** Los servidores públicos asisten a las capacitaciones en materia del marco jurídico y reglamentación  
**DIMENSIÓN QUE ATIENDE:** Eficiencia **FRECUENCIA DE MEDICIÓN:** Semestral  
**DESCRIPCIÓN DEL FACTOR DE COMPARACIÓN:** Resultados 2023  
**AMBITO GEOGRAFICO:**  
**COBERTURA:**  
**LINEA BASE** enero 2024  
**Numero:** NC 2

**COMPORTAMIENTO DE LAS VARIABLES DURANTE EL TRIMESTRE: Octubre-Diciembre**

VARIABLE	UNIDAD DE MEDIDA	OPERACION	META ANUAL	AVANCE TRIMESTRAL				AVANCE ACUMULADO			
				Programado	%	Alcanzado	%	Programado	%	Alcanzado	%
Capacitaciones en materia reglamentaria realizadas	Capacitaciones	Suma	0.00	0.00	0.00	0.00	0.00	0.00	0.00	0.00	0.00
Capacitaciones en materia reglamentaria programadas	Capacitaciones	Suma	0.00	0.00	0.00	0.00	0.00	0.00	0.00	0.00	0.00

**COMPORTAMIENTO DEL INDICADOR**

**DESCRIPCION DE LA META ANUAL**

META ANUAL	TRIMESTRE: Octubre-Diciembre							
	AVANCE TRIMESTRAL				AVANCE ACUMULADO			
	Programado	Alcanzado	EF%	SEMAFORO	Programado	Alcanzado	EF%	SEMAFORO
0.00	0.00	0.00	0.00		0.00	0.00	0.00	


DESCRIPCIÓN DE RESULTADOS Y JUSTIFICACIÓN EN CASO DE VARIACIÓN SUPERIOR A ±10 % RESPECTO A LO PROGRAMADO

**EVALUACION DEL INDICADOR**

**DEPENDENCIA GENERAL:** D00 SECRETARIA DEL AYUNTAMIENTO  
**DEPENDENCIA AUXILIAR:** 114 Control Patrimonial, D00 Secretaría

ELABORO  
  
 Lic. Carlos Galindo Bortaud



VO. BO.  
  
 Lic. Benjamin Montoya Estevez

**PILAR DE DESARROLLO / EJE TRANSVERSAL:** II Eje transversal II: Gobierno Moderno, Capaz y Responsable  
**TEMA DE DESARROLLO:** Estructura del gobierno municipal  
**PROGRAMA PRESUPUESTARIO:** 01030902 Reglamentación municipal  
**PROYECTO PRESUPUESTARIO:** 010309020101 Revisión y emisión de la reglamentación municipal  
**OBJETIVO DEL PROGRAMA PRESUPUESTARIO:** Se orienta al cumplimiento de las atribuciones contenidas en el Título VI de la Ley Orgánica Municipal del Estado de México, vigente.  
**DEPENDENCIA GENERAL:** D00 SECRETARIA DEL AYUNTAMIENTO  
**DEPENDENCIA AUXILIAR:** 114 Control Patrimonial, D00 Secretaría

**ESTRUCTURA DEL INDICADOR**

**NOMBRE DEL INDICADOR:** Porcentaje de disposiciones de observancia general publicadas.  
**FÓRMULA DEL CÁLCULO:** (Reglamentos y disposiciones de observancia general publicadas/Disposiciones de observancia general a publicar) \*100  
**INTERPRETACIÓN:** Los ciudadanos solicitan que las autoridades municipales participen en la divulgación y aplicación del marco jurídico  
**DIMENSIÓN QUE ATIENDE:** Eficiencia **FRECUENCIA DE MEDICIÓN:** Semestral  
**DESCRIPCIÓN DEL FACTOR DE COMPARACIÓN:** Resultados 2023  
**AMBITO GEOGRAFICO:** Local municipal  
**COBERTURA:** Población municipal  
**LINEA BASE:** enero 2024

Numero: NC 1

**COMPORTAMIENTO DE LAS VARIABLES DURANTE EL TRIMESTRE: Octubre-Diciembre**

VARIABLE	UNIDAD DE MEDIDA	OPERACION	META ANUAL	AVANCE TRIMESTRAL				AVANCE ACUMULADO			
				Programado	%	Alcanzado	%	Programado	%	Alcanzado	%
Reglamentos y disposiciones de observancia general publicadas	Publicaciones	Sumar	2.00	1.00	50.00	0.00	0.00	2.00	100.00	2.00	100.00
Disposiciones de observancia general a publicar	Publicaciones	Sumar	2.00	1.00	50.00	1.00	100.00	2.00	100.00	2.00	100.00

**COMPORTAMIENTO DEL INDICADOR**

**DESCRIPCION DE LA META ANUAL**

META ANUAL	TRIMESTRE: Octubre-Diciembre							
	AVANCE TRIMESTRAL				AVANCE ACUMULADO			
	Programado	Alcanzado	EF%	SEMAFORO	Programado	Alcanzado	EF%	SEMAFORO
100.00	100.00	0.00	0.00	Rojo	100.00	100.00	100.00	Rojo

**DESCRIPCIÓN DE RESULTADOS Y JUSTIFICACIÓN EN CASO DE VARIACIÓN SUPERIOR A ± 10 % RESPECTO A LO PROGRAMADO**  
 Se logra alcanzar el resultado esperado del indicador.

**EVALUACION DEL INDICADOR**

Satisfactoria

**DEPENDENCIA GENERAL:** D00 SECRETARIA DEL AYUNTAMIENTO  
**DEPENDENCIA AUXILIAR:** 114 Control Patrimonial, D00 Secretaría

ELABORÓ

Lic. Carlos Galindo Bertaud



vo. BO  
Benjamin Esteva

Lic. Benjamin Montoya Estevez

PILAR DE DESARROLLO / EJE TRANSVERSAL: II Eje transversal II: Gobierno Moderno, Capaz y Responsable  
 TEMA DE DESARROLLO: Estructura del gobierno municipal  
 PROGRAMA PRESUPUESTARIO: 01030902 Reglamentacion municipal  
 PROYECTO PRESUPUESTARIO: 010309020101 Revision y emision de la reglamentacion municipal  
 OBJETIVO DEL PROGRAMA PRESUPUESTARIO: Se orienta al cumplimiento de las atribuciones contenidas en el Título VI de la Ley Orgánica Municipal del Estado de México, vigente.  
 DÉPENDENCIA GENERAL: D00 SECRETARIA DEL AYUNTAMIENTO  
 DEPENDENCIA AUXILIAR: 114 Control Patrimonial,D00 Secretaria

ESTRUCTURA DEL INDICADOR

NOMBRE DEL INDICADOR: Porcentaje de documentos jurídico - administrativos aprobados  
 FÓRMULA DEL CÁLCULO: (Documentos jurídico-administrativos aprobados/Total de documentos jurídico-administrativos propuestos para crear o actualizar) \*100  
 INTERPRETACIÓN: La ciudadanía requiere de una gestión organizada y normada para el cabal cumplimiento de sus funciones  
 DIMENSIÓN QUE ATIENDE: Eficiencia  
 DESCRIPCIÓN DEL FACTOR DE COMPARACIÓN: Resultados 2023  
 AMBITO GEOGRAFICO: Local municipal  
 COBERTURA: Poblacion municipal  
 LINEA BASE: enero 2024

FRECUENCIA DE MEDICIÓN: Anual

Numero: NP 1

COMPORTAMIENTO DE LAS VARIABLES DURANTE EL TRIMESTRE: Octubre-Diciembre

VARIABLE	UNIDAD DE MEDIDA	OPERACION	META ANUAL	AVANCE TRIMESTRAL				AVANCE ACUMULADO			
				Programado	%	Alcanzado	%	Programado	%	Alcanzado	%
Documentos jurídico - administrativos aprobados	Documento	No sumable	2.00	2.00	100.00	36.00	1,800.00	2.00	100.00	36.00	1,800.00
Total de documentos jurídico-administrativos propuestos para crear o actualizar	Documento	No sumable	2.00	2.00	100.00	36.00	1,800.00	2.00	100.00	36.00	1,800.00

COMPORTAMIENTO DEL INDICADOR

DESCRIPCION DE LA META ANUAL

META ANUAL	TRIMESTRE: Octubre-Diciembre							
	AVANCE TRIMESTRAL				AVANCE ACUMULADO			
	Programado	Alcanzado	EF%	SEMAFORO	Programado	Alcanzado	EF%	SEMAFORO
100.00	100.00	100.00	100.00	Verde	100.00	100.00	100.00	Verde

DESCRIPCIÓN DE RESULTADOS Y JUSTIFICACIÓN EN CASO DE VARIACIÓN SUPERIOR A ± 10 % RESPECTO A LO PROGRAMADO  
 Se logró alcanzar el resultado esperado del indicador

EVALUACION DEL INDICADOR

Satisfactorio

DEPENDENCIA GENERAL: D00 SECRETARIA DEL AYUNTAMIENTO  
 DEPENDENCIA AUXILIAR: 114 Control Patrimonial,D00 Secretaria

ELABORÓ   
 Lic. Carlos Galindo Bortaud

 VO. BO.   
 Lic. Benjamin Montoya Estevez



PbRm-08b FICHA TECNICA DE SEGUIMIENTO DE INDICADORES 2024 DE GESTIÓN O ESTRATEGICO

TIPO DE FICHA: OSFEM

PILAR DE DESARROLLO / EJE TRANSVERSAL: II Eje transversal II: Gobierno Moderno, Capaz y Responsable  
 TEMA DE DESARROLLO: Estructura del gobierno municipal  
 PROGRAMA PRESUPUESTARIO: 01030902 Reglamentación municipal  
 PROYECTO PRESUPUESTARIO: 010309020101 Revisión y emisión de la reglamentación municipal  
 OBJETIVO DEL PROGRAMA PRESUPUESTARIO: Se orienta al cumplimiento de las atribuciones contenidas en el Título VI de la Ley Orgánica Municipal del Estado de México, vigente.  
 DEPENDENCIA GENERAL: D00 SECRETARIA DEL AYUNTAMIENTO  
 DEPENDENCIA AUXILIAR: 114 Control Patrimonial,D00 Secretaria

ESTRUCTURA DEL INDICADOR

NOMBRE DEL INDICADOR: Porcentaje de creación y/o actualización de reglamentos y disposiciones administrativas municipales  
 FÓRMULA DEL CÁLCULO: (Creación y/o actualización de reglamentos y disposiciones administrativas municipales /Reglamentos y disposiciones administrativas municipales existentes)\*100  
 INTERPRETACIÓN: Creación y actualización de la reglamentación municipal  
 DIMENSIÓN QUE ATIENDE: Eficiencia  
 DESCRIPCIÓN DEL FACTOR DE COMPARACIÓN: Resultados 2023  
 AMBITO GEOGRAFICO: Local municipal  
 COBERTURA: Población municipal  
 LINEABASE: enero 2024  
 FRECUENCIA DE MEDICIÓN: Anual

Numero: NF 1

COMPORTAMIENTO DE LAS VARIABLES DURANTE EL TRIMESTRE: Octubre-Diciembre

VARIABLE	UNIDAD DE MEDIDA	OPERACION	META ANUAL	AVANCE TRIMESTRAL				AVANCE ACUMULADO			
				Programado	%	Alcanzado	%	Programado	%	Alcanzado	%
Creación y/o actualización de reglamentos y disposiciones administrativas municipales	Reglamentos	No sumable	2.00	2.00	100.00	2.00	100.00	2.00	100.00	2.00	100.00
Reglamentos y disposiciones administrativas municipales existentes	Reglamentos	No sumable	2.00	2.00	100.00	2.00	100.00	2.00	100.00	2.00	100.00

COMPORTAMIENTO DEL INDICADOR

DESCRIPCION DE LA META ANUAL



META ANUAL	TRIMESTRE: Octubre-Diciembre							
	AVANCE TRIMESTRAL				AVANCE ACUMULADO			
	Programado	Alcanzado	EF%	SEMAFORO	Programado	Alcanzado	EF%	SEMAFORO
100.00	100.00	100.00	100.00	Verde	100.00	100.00	100.00	Verde


DESCRIPCIÓN DE RESULTADOS Y JUSTIFICACIÓN EN CASO DE VARIACIÓN SUPERIOR A ± 10 % RESPECTO A LO PROGRAMADO  
 Se logró alcanzar el resultado esperado del indicador

EVALUACION DEL INDICADOR

Satisfactorio

DEPENDENCIA GENERAL: D00 SECRETARIA DEL AYUNTAMIENTO  
 DEPENDENCIA AUXILIAR: 114 Control Patrimonial,D00 Secretaria

ELABORADO:   
  
 Lic. Carlos Galindo Bertaud

vo. do.   
 Lic. Benjamin Montoya Estevez



**PILAR DE DESARROLLO / EJE TRANSVERSAL:** III Eje transversal III: Tecnología y Coordinación para el Buen Gobierno

**TEMA DE DESARROLLO:** Alianzas para el desarrollo

**PROGRAMA PRESUPUESTARIO:** 02040401 Nuevas organizaciones de la sociedad

**PROYECTO PRESUPUESTARIO:** 0204040102 Participación ciudadana

**OBJETIVO DEL PROGRAMA PRESUPUESTARIO:** Incluye las políticas públicas orientadas al fortalecimiento de la gobernanza democrática, la modernización de la participación social organizada en la solución de los problemas actuales en los diversos ámbitos de la agenda pública.

**DEPENDENCIA GENERAL:** D00 SECRETARIA DEL AYUNTAMIENTO

**DEPENDENCIA AUXILIAR:** 112 Participación Ciudadana

**ESTRUCTURA DEL INDICADOR**

**NOMBRE DEL INDICADOR:** Porcentaje de realización de concursos temáticos

**FÓRMULA DEL CÁLCULO:** (Concursos temáticos realizados para fomentar la participación ciudadana/Concursos temáticos para fomentar la participación ciudadana programados) \*100

**INTERPRETACIÓN:**

**DIMENSIÓN QUE ATIENDE:** Eficiencia **FRECUENCIA DE MEDICIÓN:** Trimestral

**DESCRIPCIÓN DEL FACTOR DE COMPARACIÓN:**

**ÁMBITO GEOGRÁFICO:**

**COBERTURA:**

**LÍNEA BASE**

Numero: NA 3.2

**COMPORTAMIENTO DE LAS VARIABLES DURANTE EL TRIMESTRE: Octubre-Diciembre**

VARIABLE	UNIDAD DE MEDIDA	OPERACION	META ANUAL	AVANCE TRIMESTRAL				AVANCE ACUMULADO			
				Programado	%	Alcanzado	%	Programado	%	Alcanzado	%
Concursos temáticos realizados para fomentar la participación ciudadana			0.00	0.00	0.00	0.00	0.00	0.00	0.00	0.00	0.00
Concursos temáticos para fomentar la participación ciudadana programados			0.00	0.00	0.00	0.00	0.00	0.00	0.00	0.00	0.00

**COMPORTAMIENTO DEL INDICADOR**

**DESCRIPCIÓN DE LA META ANUAL**

META ANUAL	TRIMESTRE: Octubre-Diciembre							
	AVANCE TRIMESTRAL				AVANCE ACUMULADO			
	Programado	Alcanzado	EF%	SEMAFORO	Programado	Alcanzado	EF%	SEMAFORO
0.00	0.00	0.00	0.00		0.00	0.00	0.00	

DESCRIPCIÓN DE RESULTADOS Y JUSTIFICACIÓN EN CASO DE VARIACIÓN SUPERIOR A ±10 % RESPECTO A LO PROGRAMADO

**EVALUACION DEL INDICADOR**

**DEPENDENCIA GENERAL:** D00 SECRETARIA DEL AYUNTAMIENTO

**DEPENDENCIA AUXILIAR:** 112 Participación Ciudadana

ELABORO

Lic. Carlos Galindo Bortaud



VO. BO.

Lic. Benjamin Montoya Estevez



**PILAR DE DESARROLLO / EJE TRANSVERSAL:** III Eje transversal III: Tecnología y Coordinación para el Buen Gobierno  
**TEMA DE DESARROLLO:** Alianzas para el desarrollo  
**PROGRAMA PRESUPUESTARIO:** 02040401 Nuevas organizaciones de la sociedad  
**PROYECTO PRESUPUESTARIO:** 0204040102 Participación ciudadana  
**OBJETIVO DEL PROGRAMA PRESUPUESTARIO:** Incluye las políticas públicas orientadas al fortalecimiento de la gobernanza democrática, la modernización de la participación social organizada en la solución de los problemas actuales en los diversos ámbitos de la agenda pública.  
**DEPENDENCIA GENERAL:** D00 SECRETARIA DEL AYUNTAMIENTO  
**DEPENDENCIA AUXILIAR:** 112 Participación Ciudadana

**ESTRUCTURA DEL INDICADOR**

**NOMBRE DEL INDICADOR:** Porcentaje de concursos temáticos a vecinos organizados con participación ciudadana.  
**FÓRMULA DEL CÁLCULO:** (Concursos temáticos divulgados/Concursos temáticos programados)\*100  
**INTERPRETACIÓN:**  
**DIMENSIÓN QUE ATIENDE:** Eficiencia **FRECUENCIA DE MEDICIÓN:** Trimestral  
**DESCRIPCIÓN DEL FACTOR DE COMPARACIÓN:**  
**AMBITO GEOGRAFICO:**  
**COBERTURA:**  
**LINEA BASE**  
**Numero:** NA 3.1

**COMPORTAMIENTO DE LAS VARIABLES DURANTE EL TRIMESTRE: Octubre-Diciembre**

VARIABLE	UNIDAD DE MEDIDA	OPERACION	META ANUAL	AVANCE TRIMESTRAL				AVANCE ACUMULADO			
				Programado	%	Alcanzado	%	Programado	%	Alcanzado	%
Concursos temáticos divulgados			0.00	0.00	0.00	0.00	0.00	0.00	0.00	0.00	0.00
Concursos temáticos programados			0.00	0.00	0.00	0.00	0.00	0.00	0.00	0.00	0.00

**COMPORTAMIENTO DEL INDICADOR**



**DESCRIPCION DE LA META ANUAL**



META ANUAL	TRIMESTRE: Octubre-Diciembre							
	AVANCE TRIMESTRAL				AVANCE ACUMULADO			
	Programado	Alcanzado	EF%	SEMAFORO	Programado	Alcanzado	EF%	SEMAFORO
0.00	0.00	0.00	0.00		0.00	0.00	0.00	

DESCRIPCIÓN DE RESULTADOS Y JUSTIFICACIÓN EN CASO DE VARIACIÓN SUPERIOR A ± 10 % RESPECTO A LO PROGRAMADO

**EVALUACION DEL INDICADOR**

**DEPENDENCIA GENERAL:** D00 SECRETARIA DEL AYUNTAMIENTO  
**DEPENDENCIA AUXILIAR:** 112 Participación Ciudadana

ELABORÓ:   
  
 Lic. Carlos Galindo Bertaud  
 SECRETARIA DEL AYUNTAMIENTO

  
 Lic. Benjamin Montoya Estevez  


**PILAR DE DESARROLLO / EJE TRANSVERSAL:** III Eje transversal III: Tecnología y Coordinación para el Buen Gobierno

**TEMA DE DESARROLLO:** Alianzas para el desarrollo

**PROGRAMA PRESUPUESTARIO:** 02040401 Nuevas organizaciones de la sociedad

**PROYECTO PRESUPUESTARIO:** 0204040102 Participación ciudadana

**OBJETIVO DEL PROGRAMA PRESUPUESTARIO:** Incluye las políticas públicas orientadas al fortalecimiento de la gobernanza democrática, la modernización de la participación social organizada en la solución de los problemas actuales en los diversos ámbitos de la agenda pública.

**DEPENDENCIA GENERAL:** D00 SECRETARIA DEL AYUNTAMIENTO

**DEPENDENCIA AUXILIAR:** 112 Participación Ciudadana

**ESTRUCTURA DEL INDICADOR**

**NOMBRE DEL INDICADOR:** Porcentaje de concursos de formación en el trabajo a vecinos organizados con participación ciudadana realizados.

**FÓRMULA DEL CÁLCULO:** (Cursos de formación en el trabajo realizados en coordinación con la sociedad organizada/Cursos de formación en el trabajo programados en coordinación con la sociedad organizada)\*100

**INTERPRETACIÓN:** concursos de formación en el trabajo a vecinos organizados con participación ciudadana realizados.

**DIMENSIÓN QUE ATIENDE:** Eficiencia **FRECUENCIA DE MEDICIÓN:** Trimestral

**DESCRIPCIÓN DEL FACTOR DE COMPARACIÓN:** resultados 2023

**AMBITO GEOGRAFICO:** Local municipal

**COBERTURA:** Población municipal

**LINEA BASE:** enero 2024

Numero: NA 2.2

**COMPORTAMIENTO DE LAS VARIABLES DURANTE EL TRIMESTRE: Octubre-Diciembre**

VARIABLE	UNIDAD DE MEDIDA	OPERACION	META ANUAL	AVANCE TRIMESTRAL				AVANCE ACUMULADO			
				Programado	%	Alcanzado	%	Programado	%	Alcanzado	%
Cursos de formación en el trabajo realizados en coordinación con la sociedad organizada	reuniones	Sumable	40.00	10.00	25.00	0.00	0.00	40.00	100.00	5.00	12.50
Cursos de formación en el trabajo programados en coordinación con la sociedad organizada	reuniones	Sumable	40.00	10.00	25.00	0.00	0.00	40.00	100.00	10.00	25.00

**COMPORTAMIENTO DEL INDICADOR**

**DESCRIPCION DE LA META ANUAL**

concurso de formación en el trabajo a vecinos organizados con participación ciudadana realizados.

META ANUAL	TRIMESTRE: Octubre-Diciembre							
	AVANCE TRIMESTRAL				AVANCE ACUMULADO			
	Programado	Alcanzado	EF%	SEMAFORO	Programado	Alcanzado	EF%	SEMAFORO
100.00	100.00	0.00	0.00	Rojo	100.00	50.00	50.00	Rojo

DESCRIPCIÓN DE RESULTADOS Y JUSTIFICACIÓN EN CASO DE VARIACIÓN SUPERIOR A ± 10 % RESPECTO A LO PROGRAMADO  
No se alcanzó el resultado esperado del indicador.

**EVALUACION DEL INDICADOR**

Crítico


**DEPENDENCIA GENERAL:** D00 SECRETARIA DEL AYUNTAMIENTO  
**DEPENDENCIA AUXILIAR:** 112 Participación Ciudadana

ELABORO




Lic. Carlos Galindo Bertaud

VO. BO.



Lic. Benjamin Montoya Estevez



**MEJOR GOBIERNO**  
TECÁMAC 2022-2024  
**PRESIDENCIA MUNICIPAL**  
DIRECCIÓN GENERAL DE PLANEACIÓN, INNOVACIÓN Y SIMPLIFICACIÓN  
UNIDAD DE INFORMACIÓN, PLANEACIÓN PRESUPUESTARIA Y EVALUACIÓN

**PILAR DE DESARROLLO / EJE TRANSVERSAL:** III Eje transversal III: Tecnología y Coordinación para el Buen Gobierno  
**TEMA DE DESARROLLO:** Alianzas para el desarrollo  
**PROGRAMA PRESUPUESTARIO:** 02040401 Nuevas organizaciones de la sociedad  
**PROYECTO PRESUPUESTARIO:** 020404010102 Participación ciudadana  
**OBJETIVO DEL PROGRAMA PRESUPUESTARIO:** Incluye las políticas públicas orientadas al fortalecimiento de la gobernanza democrática, la modernización de la participación social organizada en la solución de los problemas actuales en los diversos ámbitos de la agenda pública.  
**DEPENDENCIA GENERAL:** D00 SECRETARIA DEL AYUNTAMIENTO  
**DEPENDENCIA AUXILIAR:** 112 Participación Ciudadana

**ESTRUCTURA DEL INDICADOR**

**NOMBRE DEL INDICADOR:** Porcentaje en la difusión de los cursos de formación en el trabajo a vecinos organizados con participación ciudadana.  
**FÓRMULA DEL CÁLCULO:** (Eventos de difusión de cursos de formación en el trabajo realizados en coordinación con la sociedad /Eventos de difusión de cursos de formación en el trabajo en coordinación con la sociedad organizada programados) \*100  
**INTERPRETACIÓN:** difusión de los cursos de formación en el trabajo a vecinos organizados con participación ciudadana.  
**DIMENSIÓN QUE ATIENDE:** Eficiencia **FRECUENCIA DE MEDICIÓN:** Trimestral  
**DESCRIPCIÓN DEL FACTOR DE COMPARACIÓN:** resultados 2023  
**AMBITO GEOGRAFICO:** Local municipal  
**COBERTURA:** Población municipal  
**LINEA BASE:** enero 2024

Numero: NA 2,1

**COMPORTAMIENTO DE LAS VARIABLES DURANTE EL TRIMESTRE: Octubre-Diciembre**

VARIABLE	UNIDAD DE MEDIDA	OPERACION	META ANUAL	AVANCE TRIMESTRAL				AVANCE ACUMULADO			
				Programado	%	Alcanzado	%	Programado	%	Alcanzado	%
Eventos de difusión de cursos de formación en el trabajo realizados en coordinación con la sociedad	difusiones	Sumable	40,00	10,00	25,00	40,00	400,00	40,00	100,00	40,00	100,00
Eventos de difusión de cursos de formación en el trabajo en coordinación con la sociedad organizada programados	difusiones	Sumable	40,00	10,00	25,00	40,00	400,00	40,00	100,00	40,00	100,00

**COMPORTAMIENTO DEL INDICADOR**

**DESCRIPCIÓN DE LA META ANUAL**

difusión de los cursos de formación en el trabajo a vecinos organizados con participación ciudadana.



META ANUAL	TRIMESTRE: Octubre-Diciembre							
	AVANCE TRIMESTRAL				AVANCE ACUMULADO			
	Programado	Alcanzado	EF%	SEMAFORO	Programado	Alcanzado	EF%	SEMAFORO
100,00	100,00	100,00	100,00	Verde	100,00	100,00	100,00	Verde



DESCRIPCIÓN DE RESULTADOS Y JUSTIFICACIÓN EN CASO DE VARIACIÓN SUPERIOR A ± 10 % RESPECTO A LO PROGRAMADO  
 Se alcanzó el resultado esperado del indicador.

**EVALUACION DEL INDICADOR**

Satisfactorio

**DEPENDENCIA GENERAL:** D00 SECRETARIA DEL AYUNTAMIENTO  
**DEPENDENCIA AUXILIAR:** 112 Participación Ciudadana

ELABORO  
  
 Lic. Carlos Gallardo Bertaud  


VO. BO.  
  
 Lic. Benjamin Montoya Estevez  


PILAR DE DESARROLLO / EJE TRANSVERSAL: III Eje transversal III: Tecnología y Coordinación para el Buen Gobierno  
 TEMA DE DESARROLLO: Alianzas para el desarrollo  
 PROGRAMA PRESUPUESTARIO: 02040401 Nuevas organizaciones de la sociedad  
 PROYECTO PRESUPUESTARIO: 020404010102 Participación ciudadana  
 OBJETIVO DEL PROGRAMA PRESUPUESTARIO: Incluye las políticas públicas orientadas al fortalecimiento de la gobernanza democrática, la modernización de la participación social organizada en la solución de los problemas actuales en los diversos ámbitos de la agenda pública.  
 DEPENDENCIA GENERAL: D00 SECRETARIA DEL AYUNTAMIENTO  
 DEPENDENCIA AUXILIAR: 112 Participación Ciudadana

**ESTRUCTURA DEL INDICADOR**

NOMBRE DEL INDICADOR: Porcentaje de participación de expertos en la impartición de los cursos de capacitación.  
 FÓRMULA DEL CÁLCULO:  $(\text{Participación de expertos en la impartición de los cursos de capacitación realizada} / \text{Participación de expertos en la impartición de los cursos de capacitación programada}) * 100$   
 INTERPRETACIÓN:  
 DIMENSIÓN QUE ATIENDE: Eficiencia FRECUENCIA DE MEDICIÓN: Trimestral  
 DESCRIPCIÓN DEL FACTOR DE COMPARACIÓN:  
 AMBITO GEOGRAFICO:  
 COBERTURA:  
 LINEA BASE  
 Numero: NA 1.2

**COMPORTAMIENTO DE LAS VARIABLES DURANTE EL TRIMESTRE: Octubre-Diciembre**

VARIABLE	UNIDAD DE MEDIDA	OPERACION	META ANUAL	AVANCE TRIMESTRAL				AVANCE ACUMULADO			
				Programado	%	Alcanzado	%	Programado	%	Alcanzado	%
Participación de expertos en la impartición de los cursos de capacitación realizada			0.00	0.00	0.00	0.00	0.00	0.00	0.00	0.00	0.00
Participación de expertos en la impartición de los cursos de capacitación programada			0.00	0.00	0.00	0.00	0.00	0.00	0.00	0.00	0.00

**COMPORTAMIENTO DEL INDICADOR**



**DESCRIPCION DE LA META ANUAL**

META ANUAL	TRIMESTRE: Octubre-Diciembre							
	AVANCE TRIMESTRAL				AVANCE ACUMULADO			
	Programado	Alcanzado	EF%	SEMAFORO	Programado	Alcanzado	EF%	SEMAFORO
0.00	0.00	0.00	0.00		0.00	0.00	0.00	

DESCRIPCIÓN DE RESULTADOS Y JUSTIFICACIÓN EN CASO DE VARIACIÓN SUPERIOR A ± 10 % RESPECTO A LO PROGRAMADO

**EVALUACION DEL INDICADOR**

DEPENDENCIA GENERAL: D00 SECRETARIA DEL AYUNTAMIENTO  
 DEPENDENCIA AUXILIAR: 112 Participación Ciudadana

ELABORADO  
  
 Lic. Carlos Galindo Bertaud  


  
 Lic. Benjamin Montoya Estevez  


**PILAR DE DESARROLLO / EJE TRANSVERSAL:** III Eje transversal III: Tecnología y Coordinación para el Buen Gobierno  
**TEMA DE DESARROLLO:** Alianzas para el desarrollo  
**PROGRAMA PRESUPUESTARIO:** 02040401 Nuevas organizaciones de la sociedad  
**PROYECTO PRESUPUESTARIO:** 0204040102 Participación ciudadana  
**OBJETIVO DEL PROGRAMA PRESUPUESTARIO:** Incluye las políticas públicas orientadas al fortalecimiento de la gobernanza democrática, la modernización de la participación social organizada en la solución de los problemas actuales en los diversos ámbitos de la agenda pública.  
**DEPENDENCIA GENERAL:** D00 SECRETARIA DEL AYUNTAMIENTO  
**DEPENDENCIA AUXILIAR:** 112 Participación Ciudadana

**ESTRUCTURA DEL INDICADOR**

**NOMBRE DEL INDICADOR:** Porcentaje de difusión de los cursos de capacitación temáticos a integrantes de las figuras asociativas correspondientes.  
**FÓRMULA DEL CÁLCULO:**  $(\text{Difusión de los cursos de capacitación temáticos a integrantes de las figuras asociativas} / \text{Cursos de capacitación temáticos a integrantes de las figuras asociativas programados}) * 100$   
**INTERPRETACIÓN:**  
**DIMENSIÓN QUE ATIENDE:** Eficiencia **FRECUENCIA DE MEDICIÓN:** Trimestral  
**DESCRIPCIÓN DEL FACTOR DE COMPARACIÓN:**  
**AMBITO GEOGRAFICO:**  
**COBERTURA:**  
**LINEA BASE**  
**Numero:** NA 1.1

**COMPORTAMIENTO DE LAS VARIABLES DURANTE EL TRIMESTRE: Octubre-Diciembre**

VARIABLE	UNIDAD DE MEDIDA	OPERACION	META ANUAL	AVANCE TRIMESTRAL				AVANCE ACUMULADO				
				Programado	%	Alcanzado	%	Programado	%	Alcanzado	%	
Difusión de los cursos de capacitación temáticos a integrantes de las figuras asociativas			0.00	0.00	0.00	0.00	0.00	0.00	0.00	0.00	0.00	0.00
Cursos de capacitación temáticos a integrantes de las figuras asociativas programados			0.00	0.00	0.00	0.00	0.00	0.00	0.00	0.00	0.00	0.00

**COMPORTAMIENTO DEL INDICADOR**



**DESCRIPCIÓN DE LA META ANUAL**



META ANUAL	TRIMESTRE: Octubre-Diciembre							
	AVANCE TRIMESTRAL				AVANCE ACUMULADO			
	Programado	Alcanzado	EF%	SEMAFORO	Programado	Alcanzado	EF%	SEMAFORO
0.00	0.00	0.00	0.00		0.00	0.00	0.00	

DESCRIPCIÓN DE RESULTADOS Y JUSTIFICACIÓN EN CASO DE VARIACIÓN SUPERIOR A ± 10 % RESPECTO A LO PROGRAMADO

**EVALUACION DEL INDICADOR**

**DEPENDENCIA GENERAL:** D00 SECRETARIA DEL AYUNTAMIENTO  
**DEPENDENCIA AUXILIAR:** 112 Participación Ciudadana

ELABORÓ  
  
 Lic. Carlos Galindo Bertaud  


VERBO  
  
 Lic. Benjamin Montoya Estovez  


**PILAR DE DESARROLLO / EJE TRANSVERSAL:** III Eje transversal III: Tecnología y Coordinación para el Buen Gobierno

**TEMA DE DESARROLLO:** Alianzas para el desarrollo

**PROGRAMA PRESUPUESTARIO:** 02040401 Nuevas organizaciones de la sociedad

**PROYECTO PRESUPUESTARIO:** 0204040102 Participación ciudadana

**OBJETIVO DEL PROGRAMA PRESUPUESTARIO:** Incluye las políticas públicas orientadas al fortalecimiento de la gobernanza democrática, la modernización de la participación social organizada en la solución de los problemas actuales en los diversos ámbitos de la agenda pública.

**DEPENDENCIA GENERAL:** D00 SECRETARIA DEL AYUNTAMIENTO

**DEPENDENCIA AUXILIAR:** 112 Participación Ciudadana

**ESTRUCTURA DEL INDICADOR**

**NOMBRE DEL INDICADOR:** Porcentaje de apoyos otorgados para efectuar concursos temáticos para fomentar la participación ciudadana.

**FÓRMULA DEL CÁLCULO:** (Apoyos otorgados para efectuar concursos temáticos para fomentar la participación ciudadana/Apoyos gestionados para efectuar concursos temáticos para fomentar la participación ciudadana) \*100

**INTERPRETACIÓN:**

**DIMENSIÓN QUE ATIENDE:** Eficiencia **FRECUENCIA DE MEDICIÓN:** Semestral

**DESCRIPCIÓN DEL FACTOR DE COMPARACIÓN:**

**AMBITO GEOGRAFICO:**

**COBERTURA:**

**LINEABASE**

**Numero:** NC 3

**COMPORTAMIENTO DE LAS VARIABLES DURANTE EL TRIMESTRE: Octubre-Diciembre**

VARIABLE	UNIDAD DE MEDIDA	OPERACION	META ANUAL	AVANCE TRIMESTRAL				AVANCE ACUMULADO			
				Programado	%	Alcanzado	%	Programado	%	Alcanzado	%
Apoyos otorgados para efectuar concursos temáticos para fomentar la participación ciudadana			0.00	0.00	0.00	0.00	0.00	0.00	0.00	0.00	0.00
Apoyos gestionados para efectuar concursos temáticos para fomentar la participación ciudadana			0.00	0.00	0.00	0.00	0.00	0.00	0.00	0.00	0.00

**COMPORTAMIENTO DEL INDICADOR**

**DESCRIPCION DE LA META ANUAL**

META ANUAL	TRIMESTRE: Octubre-Diciembre							
	AVANCE TRIMESTRAL				AVANCE ACUMULADO			
	Programado	Alcanzado	EF%	SEMAFORO	Programado	Alcanzado	EF%	SEMAFORO
0.00	0.00	0.00	0.00		0.00	0.00	0.00	

DESCRIPCIÓN DE RESULTADOS Y JUSTIFICACIÓN EN CASO DE VARIACIÓN SUPERIOR A ± 10 % RESPECTO A LO PROGRAMADO

**EVALUACION DEL INDICADOR**


**DEPENDENCIA GENERAL:** D00 SECRETARIA DEL AYUNTAMIENTO

**DEPENDENCIA AUXILIAR:** 112 Participación Ciudadana


ELABORO 



Lic. Carlos Galindo Beltaud  
**SECRETARIA DEL AYUNTAMIENTO**

vo. bo. 

Lic. Benjamin Montoya Estevez



**MEJOR GOBIERNO**  
TECÁMACO 2022-2024  
**PRESIDENCIA MUNICIPAL**  
DIRECCIÓN GENERAL DE PLANEACIÓN,  
INNOVACIÓN Y SIMPLIFICACIÓN  
ADMINISTRATIVA  
UNIDAD DE INFORMACIÓN, PLANEACIÓN,  
PRESUPUESTACIÓN Y EVALUACIÓN

**PILAR DE DESARROLLO / EJE TRANSVERSAL:** III Eje transversal III: Tecnología y Coordinación para el Buen Gobierno

**TEMA DE DESARROLLO:** Alianzas para el desarrollo

**PROGRAMA PRESUPUESTARIO:** 02040401 Nuevas organizaciones de la sociedad

**PROYECTO PRESUPUESTARIO:** 0204040102 Participación ciudadana

**OBJETIVO DEL PROGRAMA PRESUPUESTARIO:** Incluye las políticas públicas orientadas al fortalecimiento de la gobernanza democrática, la modernización de la participación social organizada en la solución de los problemas actuales en los diversos ámbitos de la agenda pública.

**DEPENDENCIA GENERAL:** D00 SECRETARIA DEL AYUNTAMIENTO

**DEPENDENCIA AUXILIAR:** 112 Participación Ciudadana

**ESTRUCTURA DEL INDICADOR**

**NOMBRE DEL INDICADOR:** Porcentaje de cursos técnicos realizados para el fomento de figuras asociativas en la población.

**FÓRMULA DEL CÁLCULO:** (Cursos técnicos realizados para el fomento de figuras asociativas en la población/Cursos técnicos programados para el fomento de figuras asociativas en la población)\*100

**INTERPRETACIÓN:** cursos técnicos realizados para el fomento de figuras asociativas en la población.

**DIMENSIÓN QUE ATIENDE:** Eficiencia **FRECUENCIA DE MEDICIÓN:** Semestral

**DESCRIPCIÓN DEL FACTOR DE COMPARACIÓN:** resultados 2023

**AMBITO GEOGRAFICO:** Local municipal

**COBERTURA:** Población municipal

**LÍNEA BASE:** enero 2024

Numero: NC 2

**COMPORTAMIENTO DE LAS VARIABLES DURANTE EL TRIMESTRE: Octubre-Diciembre**

VARIABLE	UNIDAD DE MEDIDA	OPERACION	META ANUAL	AVANCE TRIMESTRAL				AVANCE ACUMULADO			
				Programado	%	Alcanzado	%	Programado	%	Alcanzado	%
Cursos técnicos realizados para el fomento de figuras asociativas en la población	Reuniones	Sumable	40.00	20.00	50.00	0.00	0.00	40.00	100.00	5.00	12.50
Cursos técnicos programados para el fomento de figuras asociativas en la población	Reuniones	Sumable	40.00	20.00	50.00	0.00	0.00	40.00	100.00	20.00	50.00

**COMPORTAMIENTO DEL INDICADOR**

**DESCRIPCION DE LA META ANUAL**

META ANUAL	TRIMESTRE: Octubre-Diciembre							
	AVANCE TRIMESTRAL				AVANCE ACUMULADO			
	Programado	Alcanzado	EF%	SEMAFORO	Programado	Alcanzado	EF%	SEMAFORO
100.00	100.00	0.00	0.00	Rojo	100.00	25.00	25.00	Rojo

DESCRIPCIÓN DE RESULTADOS Y JUSTIFICACIÓN EN CASO DE VARIACIÓN SUPERIOR A ±10% RESPECTO A LO PROGRAMADO  
No se alcanza el resultado esperado del indicador.

**EVALUACION DEL INDICADOR**


**Crítica**

**DEPENDENCIA GENERAL:** D00 SECRETARIA DEL AYUNTAMIENTO

**DEPENDENCIA AUXILIAR:** 112 Participación Ciudadana

ELABORÓ

Lic. Carlos Galindo Beraud




vo. BO.

Lic. Benjamin Montoya Estevez






**PILAR DE DESARROLLO / EJE TRANSVERSAL:** III Eje transversal III: Tecnología y Coordinación para el Buen Gobierno  
**TEMA DE DESARROLLO:** Alianzas para el desarrollo  
**PROGRAMA PRESUPUESTARIO:** 02040401 Nuevas organizaciones de la sociedad  
**PROYECTO PRESUPUESTARIO:** 020404010102 Participación ciudadana  
**OBJETIVO DEL PROGRAMA PRESUPUESTARIO:** Incluye las políticas públicas orientadas al fortalecimiento de la gobernanza democrática, la modernización de la participación social organizada en la solución de los problemas actuales en los diversos ámbitos de la agenda pública.  
**DEPENDENCIA GENERAL:** D00 SECRETARIA DEL AYUNTAMIENTO  
**DEPENDENCIA AUXILIAR:** 112 Participación Ciudadana

**ESTRUCTURA DEL INDICADOR**

**NOMBRE DEL INDICADOR:** Porcentaje de capacitación técnica para fomentar la organización de la población en figuras asociativas realizadas.  
**FÓRMULA DEL CÁLCULO:** (Capacitación técnica para fomentar la organización de la población en figuras asociativas realizadas/Capacitación técnica para fomentar la organización de la población en figuras asociativas programadas)\*100  
**INTERPRETACIÓN:**  
**DIMENSIÓN QUE ATIENDE:** Eficiencia **FRECUENCIA DE MEDICIÓN:** Semestral  
**DESCRIPCIÓN DEL FACTOR DE COMPARACIÓN:**  
**AMBITO GEOGRAFICO:**  
**COBERTURA:**  
**LINEA BASE**  
 Numero: NC 1

**COMPORTAMIENTO DE LAS VARIABLES DURANTE EL TRIMESTRE: Octubre-Diciembre**

VARIABLE	UNIDAD DE MEDIDA	OPERACION	META ANUAL	AVANCE TRIMESTRAL				AVANCE ACUMULADO			
				Programado	%	Alcanzado	%	Programado	%	Alcanzado	%
Capacitación técnica para fomentar la organización de la población en figuras asociativas realizadas			0.00	0.00	0.00	0.00	0.00	0.00	0.00	0.00	0.00
Capacitación técnica para fomentar la organización de la población en figuras asociativas programadas			0.00	0.00	0.00	0.00	0.00	0.00	0.00	0.00	0.00

**COMPORTAMIENTO DEL INDICADOR  
DESCRIPCION DE LA META ANUAL**


META ANUAL	TRIMESTRE: Octubre-Diciembre							
	AVANCE TRIMESTRAL				AVANCE ACUMULADO			
	Programado	Alcanzado	EF%	SEMAFORO	Programado	Alcanzado	EF%	SEMAFORO
0.00	0.00	0.00	0.00		0.00	0.00	0.00	

DESCRIPCIÓN DE RESULTADOS Y JUSTIFICACIÓN EN CASO DE VARIACIÓN SUPERIOR A ±10 % RESPECTO A LO PROGRAMADO

**EVALUACION DEL INDICADOR**

**DEPENDENCIA GENERAL:** D00 SECRETARIA DEL AYUNTAMIENTO  
**DEPENDENCIA AUXILIAR:** 112 Participación Ciudadana

ELABORO  
  
 Lic. Carlos Galindo Bertaud  


vd. BO.  
  
 Lic. Benjamin Montoya Estevez



**PILAR DE DESARROLLO / EJE TRANSVERSAL:** III Eje transversal III: Tecnología y Coordinación para el Buen Gobierno  
**TEMA DE DESARROLLO:** Alianzas para el desarrollo  
**PROGRAMA PRESUPUESTARIO:** 02040401 Nuevas organizaciones de la sociedad  
**PROYECTO PRESUPUESTARIO:** 020404010102 Participación ciudadana  
**OBJETIVO DEL PROGRAMA PRESUPUESTARIO:** Incluye las políticas públicas orientadas al fortalecimiento de la gobernanza democrática, la modernización de la participación social organizada en la solución de los problemas actuales en los diversos ámbitos de la agenda pública.  
**DEPENDENCIA GENERAL:** D00 SECRETARIA DEL AYUNTAMIENTO  
**DEPENDENCIA AUXILIAR:** 112 Participación Ciudadana

**ESTRUCTURA DEL INDICADOR**

**NOMBRE DEL INDICADOR:** Tasa de variación en la solución de demandas de problemas de la comunidad.  
**FÓRMULA DEL CÁLCULO:**  $((\text{Solución de problemas de la comunidad resueltos en el año actual} / \text{Demandas de solución de problemas comunes de la comunidad presentados en el año anterior}) - 1) * 100$   
**INTERPRETACIÓN:** variación en la solución de demandas de problemas de la comunidad.  
**DIMENSIÓN QUE ATIENDE:** Eficiencia **FRECUENCIA DE MEDICIÓN:** Anual  
**DESCRIPCIÓN DEL FACTOR DE COMPARACIÓN:** resultados 2023  
**AMBITO GEOGRAFICO:** Local municipal  
**COBERTURA:** Poblacion municipal  
**LINEA BASE:** enero 2024  
**Numero:** NP 1

**COMPORTAMIENTO DE LAS VARIABLES DURANTE EL TRIMESTRE: Octubre-Diciembre**

VARIABLE	UNIDAD DE MEDIDA	OPERACION	META ANUAL	AVANCE TRIMESTRAL				AVANCE ACUMULADO			
				Programado	%	Alcanzado	%	Programado	%	Alcanzado	%
Solución de problemas de la comunidad resueltos en el año actual	Soluciones	No sumable	1.00	1.00	100.00	24.00	2400.00	1.00	100.00	24.00	2400.00
Demandas de solución de problemas comunes de la comunidad presentados en el año anterior	Demandas	No sumable	1.00	1.00	100.00	6.00	600.00	1.00	100.00	6.00	600.00

**COMPORTAMIENTO DEL INDICADOR**

**DESCRIPCION DE LA META ANUAL**



variación en la solución de demandas de problemas de la comunidad.



META ANUAL	TRIMESTRE: Octubre-Diciembre							
	AVANCE TRIMESTRAL				AVANCE ACUMULADO			
	Programado	Alcanzado	EF%	SEMAFORO	Programado	Alcanzado	EF%	SEMAFORO
0.00	0.00	300.00	0.00	Rojo	0.00	300.00	0.00	Rojo

**DESCRIPCIÓN DE RESULTADOS Y JUSTIFICACIÓN EN CASO DE VARIACIÓN SUPERIOR A ±10 % RESPECTO A LO PROGRAMADO**  
 Se coloca el semáforo en color rojo debido a su resultado

**EVALUACION DEL INDICADOR**

**Critico**  
**DEPENDENCIA GENERAL:** D00 SECRETARIA DEL AYUNTAMIENTO  
**DEPENDENCIA AUXILIAR:** 112 Participación Ciudadana

ELABORÓ  
  
 Lic. Carlos Galindo Bertaud  


ic. Benjamin Montoya Estevez  
  


**PILAR DE DESARROLLO / EJE TRANSVERSAL:** III Eje transversal III: Tecnología y Coordinación para el Buen Gobierno  
**TEMA DE DESARROLLO:** Alianzas para el desarrollo  
**PROGRAMA PRESUPUESTARIO:** 02040401 Nuevas organizaciones de la sociedad  
**PROYECTO PRESUPUESTARIO:** 020404010102 Participación ciudadana  
**OBJETIVO DEL PROGRAMA PRESUPUESTARIO:** Incluye las políticas públicas orientadas al fortalecimiento de la gobernanza democrática, la modernización de la participación social organizada en la solución de los problemas actuales en los diversos ámbitos de la agenda pública.  
**DEPENDENCIA GENERAL:** D00 SECRETARIA DEL AYUNTAMIENTO  
**DEPENDENCIA AUXILIAR:** 112 Participación Ciudadana

**ESTRUCTURA DEL INDICADOR**

**NOMBRE DEL INDICADOR:** Tasa de variación en el número de asociaciones de la sociedad civil.  
**FÓRMULA DEL CÁLCULO:** ((Asociaciones de la sociedad civil en el año actual / Asociaciones de la sociedad civil en el año anterior)-1) \*100  
**INTERPRETACIÓN:** Contribuir a fortalecer la cultura de la sociedad civil mediante la conformación de figuras asociativas correspondientes  
**DIMENSIÓN QUE ATIENDE:** Eficiencia **FRECUENCIA DE MEDICIÓN:** Anual  
**DESCRIPCIÓN DEL FACTOR DE COMPARACIÓN:** resultados 2023  
**AMBITO GEOGRAFICO:** Local municipal  
**COBERTURA:** Población municipal  
**LINEABASE:** enero 2024  
**Numero:** NF 1

**COMPORTAMIENTO DE LAS VARIABLES DURANTE EL TRIMESTRE: Octubre-Diciembre**

VARIABLE	UNIDAD DE MEDIDA	OPERACION	META ANUAL	AVANCE TRIMESTRAL				AVANCE ACUMULADO			
				Programado	%	Alcanzado	%	Programado	%	Alcanzado	%
Asociaciones de la sociedad civil en el año actual	asociaciones	No sumable	1.00	1.00	100.00	1.00	100.00	1.00	100.00	1.00	100.00
Asociaciones de la sociedad civil en el año anterior	asociaciones	No sumable	1.00	1.00	100.00	1.00	100.00	1.00	100.00	1.00	100.00

**COMPORTAMIENTO DEL INDICADOR**

**DESCRIPCION DE LA META ANUAL**

Contribuir a fortalecer la cultura de la sociedad civil mediante la conformación de figuras asociativas correspondientes



META ANUAL	TRIMESTRE: Octubre-Diciembre							
	AVANCE TRIMESTRAL				AVANCE ACUMULADO			
	Programado	Alcanzado	EF%	SEMAFORO	Programado	Alcanzado	EF%	SEMAFORO
0.00	0.00	0.00	0.00	Verde	0.00	0.00	0.00	Verde

**DESCRIPCIÓN DE RESULTADOS Y JUSTIFICACIÓN EN CASO DE VARIACIÓN SUPERIOR A ± 10 % RESPECTO A LO PROGRAMADO**  
 Se logra alcanzar el resultado esperado del indicador

**EVALUACION DEL INDICADOR**

Satisfactorio

**DEPENDENCIA GENERAL:** D00 SECRETARIA DEL AYUNTAMIENTO  
**DEPENDENCIA AUXILIAR:** 112 Participación Ciudadana

ELABORÓ  
  
 Lic. Carlos Galindo Bertaud  
  
 SECRETARÍA DEL AYUNTAMIENTO

vo. fo.  
  
 Lic. Benjamin Montoya Estevez  
  
 PRESIDENCIA MUNICIPAL  
 DIRECCIÓN GENERAL DE PLANEACIÓN,  
 INNOVACIÓN Y SIMPLIFICACIÓN ADMINISTRATIVA  
 UNIDAD DE INFORMACIÓN, PLANEACIÓN PRESUPUESTARIA Y EVALUACIÓN

PILAR DE DESARROLLO / EJE TRANSVERSAL: 3 Pilar 3: Territorial  
 TEMA DE DESARROLLO: Ciudades y comunidades sostenibles  
 PROGRAMA PRESUPUESTARIO: 02040201 Cultura y arte  
 PROYECTO PRESUPUESTARIO: 020402010102 Difusión de la cultura  
 OBJETIVO DEL PROGRAMA PRESUPUESTARIO: Incluye los proyectos encaminados a promover la difusión y desarrollo de las diferentes manifestaciones culturales y artísticas.  
 DEPENDENCIA GENERAL: D00 SECRETARIA DEL AYUNTAMIENTO  
 DEPENDENCIA AUXILIAR: 113 Cronista Municipal

**ESTRUCTURA DEL INDICADOR**

NOMBRE DEL INDICADOR: Porcentaje de expresiones artísticas y culturales realizadas  
 FÓRMULA DEL CÁLCULO:  $(\text{Expresiones artísticas y culturales realizadas} / \text{Solicitudes de expresiones artísticas y culturales recibidas}) * 100$   
 INTERPRETACIÓN: expresiones artísticas y culturales realizadas  
 DIMENSIÓN QUE ATIENDE: Eficiencia  
 DESCRIPCIÓN DEL FACTOR DE COMPARACIÓN: resultados 2023  
 AMBITO GEOGRAFICO: Local municipal  
 COBERTURA: Población municipal  
 LINEABASE: enero 2024

FRECUENCIA DE MEDICIÓN: Mensual

Numero: NA 1.4

**COMPORTAMIENTO DE LAS VARIABLES DURANTE EL TRIMESTRE: Octubre-Diciembre**

VARIABLE	UNIDAD DE MEDIDA	OPERACION	META ANUAL	AVANCE TRIMESTRAL				AVANCE ACUMULADO			
				Programado	%	Alcanzado	%	Programado	%	Alcanzado	%
Expresiones artísticas y culturales realizadas	Expresiones	Sumable	4.00	1.00	25.00	2.00	200.00	4.00	100.00	2.00	50.00
Solicitudes de expresiones artísticas y culturales recibidas	Solicitudes	Sumable	4.00	1.00	25.00	2.00	200.00	4.00	100.00	2.00	50.00

**COMPORTAMIENTO DEL INDICADOR**

**DESCRIPCION DE LA META ANUAL**

expresiones artísticas y culturales realizadas



META ANUAL	TRIMESTRE: Octubre-Diciembre							
	AVANCE TRIMESTRAL				AVANCE ACUMULADO			
	Programado	Alcanzado	EF%	SEMAFORO	Programado	Alcanzado	EF%	SEMAFORO
100.00	100.00	100.00	100.00	Verde	100.00	100.00	100.00	Verde

DESCRIPCIÓN DE RESULTADOS Y JUSTIFICACIÓN EN CASO DE VARIACIÓN SUPERIOR A ±10 % RESPECTO A LO PROGRAMADO  
 Se alcanzó el resultado esperado del indicador.

**EVALUACION DEL INDICADOR**

Satisfactorio

DEPENDENCIA GENERAL: D00 SECRETARIA DEL AYUNTAMIENTO  
 DEPENDENCIA AUXILIAR: 113 Cronista Municipal

ELABORÓ  
  
 Lic. Carlos Galindo Bortaud  


vo. Bp.  
  
 Lic. Benjamin Montoya Estevez  


**PILAR DE DESARROLLO / EJE TRANSVERSAL:** 3 Pilar 3: Territorial  
**TEMA DE DESARROLLO:** Ciudades y comunidades sostenibles  
**PROGRAMA PRESUPUESTARIO:** 02040201 Cultura y arte  
**PROYECTO PRESUPUESTARIO:** 0204020102 Difusión de la cultura  
**OBJETIVO DEL PROGRAMA PRESUPUESTARIO:** Incluye los proyectos encaminados a promover la difusión y desarrollo de las diferentes manifestaciones culturales y artísticas.  
**DEPENDENCIA GENERAL:** D00 SECRETARIA DEL AYUNTAMIENTO  
**DEPENDENCIA AUXILIAR:** 113 Cronista Municipal

**ESTRUCTURA DEL INDICADOR**

**NOMBRE DEL INDICADOR:** Porcentaje de aprovechamiento de espacios con expresiones artísticas y culturales  
**FÓRMULA DEL CÁLCULO:** (Espacios con expresiones artísticas y culturales/Total de espacios susceptibles para albergar expresiones artísticas y culturales) \*100  
**INTERPRETACIÓN:** aprovechamiento de espacios con expresiones artísticas y culturales  
**DIMENSIÓN QUE ATIENDE:** Eficiencia  
**DESCRIPCIÓN DEL FACTOR DE COMPARACIÓN:** resultados 2023  
**AMBITO GEOGRAFICO:** Local municipal  
**COBERTURA:** Población municipal  
**LINEA BASE:** enero 2024

**FRECUENCIA DE MEDICIÓN:** Mensual

Numero: NA 1.3

**COMPORTAMIENTO DE LAS VARIABLES DURANTE EL TRIMESTRE: Octubre-Diciembre**

VARIABLE	UNIDAD DE MEDIDA	OPERACION	META ANUAL	AVANCE TRIMESTRAL				AVANCE ACUMULADO			
				Programado	%	Alcanzado	%	Programado	%	Alcanzado	%
Espacios con expresiones artísticas y culturales	Espacios	Sumable	26.00	11.00	42.31	26.00	236.36	26.00	100.00	26.00	100.00
Total de espacios susceptibles para albergar expresiones artísticas y culturales	Espacios	Sumable	26.00	11.00	42.31	26.00	236.36	26.00	100.00	26.00	100.00

**COMPORTAMIENTO DEL INDICADOR**

**DESCRIPCION DE LA META ANUAL**



aprovechamiento de espacios con expresiones artísticas y culturales


META ANUAL	TRIMESTRE: Octubre-Diciembre							
	AVANCE TRIMESTRAL				AVANCE ACUMULADO			
	Programado	Alcanzado	EF%	SEMAFORO	Programado	Alcanzado	EF%	SEMAFORO
100.00	100.00	100.00	100.00	Verde	100.00	100.00	100.00	Verde

**DESCRIPCIÓN DE RESULTADOS Y JUSTIFICACIÓN EN CASO DE VARIACIÓN SUPERIOR A ± 10 % RESPECTO A LO PROGRAMADO**  
 Se alcanzó el resultado esperado del indicador.

**EVALUACION DEL INDICADOR**

**Satisfactorio**  
**DEPENDENCIA GENERAL:** D00 SECRETARIA DEL AYUNTAMIENTO  
**DEPENDENCIA AUXILIAR:** 113 Cronista Municipal

ELABORO  
  
 Lic. Carlos Galindo Bortuga  
  
 SECRETARIA DEL AYUNTAMIENTO

VA. B.  
  
 Lic. Benjamin Montoya Estevez



**PILAR DE DESARROLLO / EJE TRANSVERSAL:** 3 Pilar 3: Territorial  
**TEMA DE DESARROLLO:** Ciudades y comunidades sostenibles  
**PROGRAMA PRESUPUESTARIO:** 02040201 Cultura y arte  
**PROYECTO PRESUPUESTARIO:** 020402010102 Difusión de la cultura  
**OBJETIVO DEL PROGRAMA PRESUPUESTARIO:** Incluye los proyectos encaminados a promover la difusión y desarrollo de las diferentes manifestaciones culturales y artísticas.  
**DEPENDENCIA GENERAL:** D00 SECRETARIA DEL AYUNTAMIENTO  
**DEPENDENCIA AUXILIAR:** 113 Cronista Municipal

**ESTRUCTURA DEL INDICADOR**

**NOMBRE DEL INDICADOR:** Porcentaje de actividades y eventos culturales y artístico publicados.  
**FÓRMULA DEL CÁLCULO:** (Actividades y eventos publicados / Total de eventos programados) \*100  
**INTERPRETACIÓN:** actividades y eventos culturales y artístico publicados.  
**DIMENSIÓN QUE ATIENDE:** Eficiencia  
**DESCRIPCIÓN DEL FACTOR DE COMPARACIÓN:** resultados 2023  
**ÁMBITO GEOGRAFICO:** Local municipal  
**COBERTURA:** Población municipal  
**LÍNEA BASE:** enero 2024

**FRECUENCIA DE MEDICIÓN:** Trimestral

Numero: NA 1.2

**COMPORTAMIENTO DE LAS VARIABLES DURANTE EL TRIMESTRE: Octubre-Diciembre**

VARIABLE	UNIDAD DE MEDIDA	OPERACION	META ANUAL	AVANCE TRIMESTRAL				AVANCE ACUMULADO			
				Programado	%	Alcanzado	%	Programado	%	Alcanzado	%
Actividades y eventos publicados	Publicaciones	Sumable	12.00	0.00	0.00	0.00	0.00	12.00	100.00	1.00	8.33
Total de eventos programados	Eventos	Constante	12.00	12.00	100.00	12.00	100.00	12.00	100.00	12.00	100.00

**COMPORTAMIENTO DEL INDICADOR**

**DESCRIPCION DE LA META ANUAL**

actividades y eventos culturales y artístico publicados.



META ANUAL	TRIMESTRE: Octubre-Diciembre							
	AVANCE TRIMESTRAL				AVANCE ACUMULADO			
	Programado	Alcanzado	EF%	SEMAFORO	Programado	Alcanzado	EF%	SEMAFORO
100.00	0.00	0.00	0.00	Rojo	100.00	8.33	8.33	Rojo


**DESCRIPCIÓN DE RESULTADOS Y JUSTIFICACIÓN EN CASO DE VARIACIÓN SUPERIOR A ± 10 % RESPECTO A LO PROGRAMADO**  
 No se logró alcanzar el resultado esperado del indicador.

**EVALUACION DEL INDICADOR**

Crítico

**DEPENDENCIA GENERAL:** D00 SECRETARIA DEL AYUNTAMIENTO  
**DEPENDENCIA AUXILIAR:** 113 Cronista Municipal

ELABORÓ   
 Líc. Carlos Galindo Bortada  


verbo.   
 Líc. Benjamin Montoya Estevez  


PILAR DE DESARROLLO / EJE TRANSVERSAL: 3 Pilar 3: Territorial  
 TEMA DE DESARROLLO: Ciudades y comunidades sostenibles  
 PROGRAMA PRESUPUESTARIO: 02040201 Cultura y arte  
 PROYECTO PRESUPUESTARIO: 020402010102 Difusión de la cultura  
 OBJETIVO DEL PROGRAMA PRESUPUESTARIO: Incluye los proyectos encaminados a promover la difusión y desarrollo de las diferentes manifestaciones culturales y artísticas.  
 DEPENDENCIA GENERAL: D00 SECRETARIA DEL AYUNTAMIENTO  
 DEPENDENCIA AUXILIAR: 113 Cronista Municipal

**ESTRUCTURA DEL INDICADOR**

NOMBRE DEL INDICADOR: Porcentaje de vida cultural en días naturales  
 FÓRMULA DEL CÁLCULO: (Días calendario con eventos culturales y artísticos programados/Días Calendario Naturales)\*100  
 INTERPRETACIÓN: vida cultural en días naturales  
 DIMENSIÓN QUE ATIENDE: Eficiencia FRECUENCIA DE MEDICIÓN: Semestral  
 DESCRIPCIÓN DEL FACTOR DE COMPARACIÓN: resultados 2023  
 AMBITO GEOGRAFICO: Local municipal  
 COBERTURA: Poblacion municipal  
 LINEA BASE: enero 2024  
 Numero: NA 1,1

**COMPORTAMIENTO DE LAS VARIABLES DURANTE EL TRIMESTRE: Octubre-Diciembre**

VARIABLE	UNIDAD DE MEDIDA	OPERACION	META ANUAL	AVANCE TRIMESTRAL				AVANCE ACUMULADO			
				Programado	%	Alcanzado	%	Programado	%	Alcanzado	%
Días calendario con eventos culturales y artísticos programados	eventos	Sumable	12.00	12.00	100.00	12.00	100.00	12.00	100.00	12.00	100.00
Días Calendario Naturales	Días	Sumable	365.00	365.00	100.00	365.00	100.00	365.00	100.00	365.00	100.00

**COMPORTAMIENTO DEL INDICADOR**

**DESCRIPCION DE LA META ANUAL**

vida cultural en días naturales

META ANUAL	TRIMESTRE: Octubre-Diciembre							
	AVANCE TRIMESTRAL				AVANCE ACUMULADO			
	Programado	Alcanzado	EF%	SEMAFORO	Programado	Alcanzado	EF%	SEMAFORO
3.29	3.29	3.29	100.00	Verde	3.29	3.29	100.00	Verde

DESCRIPCIÓN DE RESULTADOS Y JUSTIFICACIÓN EN CASO DE VARIACIÓN SUPERIOR A ±10 % RESPECTO A LO PROGRAMADO  
 Se logra alcanzar el resultado del indicador

**EVALUACION DEL INDICADOR**

Satisfactorio

DEPENDENCIA GENERAL: D00 SECRETARIA DEL AYUNTAMIENTO  
 DEPENDENCIA AUXILIAR: 113 Cronista Municipal

ELABORÓ  
  
 Lic. Carlos Galindo Bertaud



  
 Lic. Benjamín Montoya Estevez



PILAR DE DESARROLLO / EJE TRANSVERSAL: 3 Pilar 3: Territorial  
 TEMA DE DESARROLLO: Ciudades y comunidades sostenibles  
 PROGRAMA PRESUPUESTARIO: 02040201 Cultura y arte  
 PROYECTO PRESUPUESTARIO: 0204020102 Difusión de la cultura  
 OBJETIVO DEL PROGRAMA PRESUPUESTARIO: Incluya los proyectos encaminados a promover la difusión y desarrollo de las diferentes manifestaciones culturales y artísticas.  
 DEPENDENCIA GENERAL: D00 SECRETARIA DEL AYUNTAMIENTO  
 DEPENDENCIA AUXILIAR: 113 Cronista Municipal

**ESTRUCTURA DEL INDICADOR**

NOMBRE DEL INDICADOR: Porcentaje de eventos culturales y artísticos realizados.  
 FÓRMULA DEL CÁLCULO: (Eventos culturales y artísticos realizados/Eventos culturales y artísticos programados)\*100  
 INTERPRETACIÓN: eventos culturales y artísticos realizados.  
 DIMENSIÓN QUE ATIENDE: Eficiencia FRECUENCIA DE MEDICIÓN: Semestral  
 DESCRIPCIÓN DEL FACTOR DE COMPARACIÓN: resultados 2023  
 AMBITO GEOGRAFICO: Local municipal  
 COBERTURA: Población municipal  
 LINEA BASE: enero 2024

Numero: NC 1

**COMPORTAMIENTO DE LAS VARIABLES DURANTE EL TRIMESTRE: Octubre-Diciembre**

VARIABLE	UNIDAD DE MEDIDA	OPERACION	META ANUAL	AVANCE TRIMESTRAL				AVANCE ACUMULADO			
				Programado	%	Alcanzado	%	Programado	%	Alcanzado	%
Eventos culturales y artísticos realizados	Eventos	Sumable	12.00	6.00	50.00	4.00	66.67	12.00	100.00	5.00	41.67
Eventos culturales y artísticos programados	Eventos	Sumable	12.00	6.00	50.00	4.00	66.67	12.00	100.00	10.00	83.33

**COMPORTAMIENTO DEL INDICADOR**

**DESCRIPCION DE LA META ANUAL**

eventos culturales y artísticos realizados.



META ANUAL	TRIMESTRE: Octubre-Diciembre							
	AVANCE TRIMESTRAL				AVANCE ACUMULADO			
	Programado	Alcanzado	EP%	SEMAFORO	Programado	Alcanzado	EP%	SEMAFORO
100.00	100.00	100.00	100.00	Verde	100.00	50.00	50.00	Verde


DESCRIPCIÓN DE RESULTADOS Y JUSTIFICACIÓN EN CASO DE VARIACIÓN SUPERIOR A ± 10 % RESPECTO A LO PROGRAMADO  
 Se coloca el semáforo en rojo debido a que no se alcanza el resultado del indicador

**EVALUACION DEL INDICADOR**

Crítica

DEPENDENCIA GENERAL: D00 SECRETARIA DEL AYUNTAMIENTO  
 DEPENDENCIA AUXILIAR: 113 Cronista Municipal

ELABORÓ  
  
 Lc. Carlos Galindo Bertold  


VOTÓ  
  
 Lc. Benjamin Montoya Estevez  




PILAR DE DESARROLLO / EJE TRANSVERSAL: 3 Pilar 3: Territorial  
 TEMA DE DESARROLLO: Ciudades y comunidades sostenibles  
 PROGRAMA PRESUPUESTARIO: 02040201 Cultura y arte  
 PROYECTO PRESUPUESTARIO: 0204020102 Difusión de la cultura  
 OBJETIVO DEL PROGRAMA PRESUPUESTARIO: Incluye los proyectos encaminados a promover la difusión y desarrollo de las diferentes manifestaciones culturales y artísticas.  
 DEPENDENCIA GENERAL: D00 SECRETARIA DEL AYUNTAMIENTO  
 DEPENDENCIA AUXILIAR: 113 Cronista Municipal

ESTRUCTURA DEL INDICADOR

NOMBRE DEL INDICADOR: Porcentaje de población asiste a la actividad artística y cultural.  
 FÓRMULA DEL CÁLCULO:  $(\text{Total de asistentes registrados en eventos culturales y artísticos municipales} / \text{Total de la población municipal}) * 100$   
 INTERPRETACIÓN: población asiste a la actividad artística y cultural.  
 DIMENSIÓN QUE ATIENDE: Eficiencia  
 DESCRIPCIÓN DEL FACTOR DE COMPARACIÓN: resultados 2023  
 AMBITO GEOGRAFICO: Local Municipal  
 COBERTURA: Poblacion municipal  
 LINEA BASE: enero 2024

FRECUENCIA DE MEDICIÓN: Anual

Numero: NP 1

COMPORTAMIENTO DE LAS VARIABLES DURANTE EL TRIMESTRE: Octubre-Diciembre

VARIABLE	UNIDAD DE MEDIDA	OPERACION	META ANUAL	AVANCE TRIMESTRAL				AVANCE ACUMULADO			
				Programado	%	Alcanzado	%	Programado	%	Alcanzado	%
Total de asistentes registrados en eventos culturales y artísticos municipales	asistentes	No sumable	300,000.00	300,000.00	100.00	300,000.00	100.00	300,000.00	100.00	300,000.00	100.00
Total de la población municipal	asistentes	No sumable	547,503.00	547,503.00	100.00	0.00	0.00	547,503.00	100.00	0.00	0.00

COMPORTAMIENTO DEL INDICADOR

DESCRIPCION DE LA META ANUAL

población asiste a la actividad artística y cultural.



META ANUAL	TRIMESTRE: Octubre-Diciembre							
	AVANCE TRIMESTRAL				AVANCE ACUMULADO			
	Programado	Alcanzado	EF%	SEMAFORO	Programado	Alcanzado	EF%	SEMAFORO
54.79	54.79	0.00	0.00	Verde	54.79	0.00	0.00	Verde



DESCRIPCIÓN DE RESULTADOS Y JUSTIFICACIÓN EN CASO DE VARIACIÓN SUPERIOR A ± 10 % RESPECTO A LO PROGRAMADO  
 Se logra alcanzar el resultado del indicador

EVALUACION DEL INDICADOR

Satisfactorio

DEPENDENCIA GENERAL: D00 SECRETARIA DEL AYUNTAMIENTO  
 DEPENDENCIA AUXILIAR: 113 Cronista Municipal

ELABORÓ   
 Lic. Carlos Galindo Bertold  


  
 Lic. Benjamin Montoya Estevez  


PILAR DE DESARROLLO / EJE TRANSVERSAL: 3 Pilar 3; Territorial  
 TEMA DE DESARROLLO: Ciudades y comunidades sostenibles  
 PROGRAMA PRESUPUESTARIO: 02040201 Cultura y arte  
 PROYECTO PRESUPUESTARIO: 0204020102 Difusión de la cultura  
 OBJETIVO DEL PROGRAMA PRESUPUESTARIO: Incluya los proyectos encaminados a promover la difusión y desarrollo de las diferentes manifestaciones culturales y artísticas.  
 DEPENDENCIA GENERAL: D00 SECRETARIA DEL AYUNTAMIENTO  
 DEPENDENCIA AUXILIAR: 113 Cronista Municipal

**ESTRUCTURA DEL INDICADOR**

NOMBRE DEL INDICADOR: Tasa de variación en la realización de eventos culturales.  
 FÓRMULA DEL CÁLCULO:  $((\text{Eventos culturales efectuados en el presente ejercicio} / \text{Eventos culturales efectuados en el año anterior}) - 1) * 100$   
 INTERPRETACIÓN: variación en la realización de eventos culturales.  
 DIMENSIÓN QUE ATIENDE: Eficiencia  
 DESCRIPCIÓN DEL FACTOR DE COMPARACIÓN: resultados 2023  
 AMBITO GEOGRAFICO: Local municipal  
 COBERTURA: Poblacion municipal  
 LINEABASE: enero 2024  
 FRECUENCIA DE MEDICIÓN: Anual  
 Numero: NF 1

**COMPORTAMIENTO DE LAS VARIABLES DURANTE EL TRIMESTRE: Octubre-Diciembre**

VARIABLE	UNIDAD DE MEDIDA	OPERACION	META ANUAL	AVANCE TRIMESTRAL				AVANCE ACUMULADO			
				Programado	%	Alcanzado	%	Programado	%	Alcanzado	%
Eventos culturales efectuados en el presente ejercicio	Eventos	No sumable	12.00	12.00	100.00	5.00	41.67	12.00	100.00	5.00	41.67
Eventos culturales efectuados en el año anterior	Eventos	Sumable	12.00	12.00	100.00	5.00	41.67	12.00	100.00	5.00	41.67

**COMPORTAMIENTO DEL INDICADOR**

**DESCRIPCION DE LA META ANUAL**


META ANUAL	TRIMESTRE: Octubre-Diciembre							
	AVANCE TRIMESTRAL				AVANCE ACUMULADO			
	Programado	Alcanzado	EF%	SEMAFORO	Programado	Alcanzado	EF%	SEMAFORO
0.00	0.00	0.00	0.00	Verde	0.00	0.00	0.00	Verde



DESCRIPCIÓN DE RESULTADOS Y JUSTIFICACIÓN EN CASO DE VARIACIÓN SUPERIOR A ± 10 % RESPECTO A LO PROGRAMADO  
 Se logra alcanzar el resultado del indicador

**EVALUACION DEL INDICADOR**

Satisfactorio

DEPENDENCIA GENERAL: D00 SECRETARIA DEL AYUNTAMIENTO  
 DEPENDENCIA AUXILIAR: 113 Cronista Municipal

ELABORADO  
  
 Lic. Carlos Galindo Benaud  


VO. BO.  
  
 Lic. Benjamin Montoya Estevez  


**PILAR DE DESARROLLO / EJE TRANSVERSAL:** 3 Pilar 3: Territorial  
**TEMA DE DESARROLLO:** Ciudades y comunidades sostenibles  
**PROGRAMA PRESUPUESTARIO:** 03050101 Modernización de la movilidad y el transporte terrestre  
**PROYECTO PRESUPUESTARIO:** 0305010105 Apoyo municipal a las políticas para el desarrollo del transporte  
**OBJETIVO DEL PROGRAMA PRESUPUESTARIO:** Comprende las acciones orientadas a la modernización y optimización del servicio de transporte terrestre, a través de la coordinación intergubernamental para la organización técnica oportuna y racional que contribuya a la eficiencia y calidad en la prestación del servicio de transporte público.  
**DEPENDENCIA GENERAL:** D00 SECRETARIA DEL AYUNTAMIENTO  
**DEPENDENCIA AUXILIAR:** 112 Participación Ciudadana

**ESTRUCTURA DEL INDICADOR**

**NOMBRE DEL INDICADOR:** Porcentaje de equipamiento urbano obtenido para eficientar la movilidad.  
**FÓRMULA DEL CÁLCULO:** (Equipamiento urbano obtenido para eficientar la movilidad/Equipamiento urbano requerido) \*100  
**INTERPRETACIÓN:** equipamiento urbano obtenido para eficientar la movilidad.  
**DIMENSIÓN QUE ATIENDE:** Eficiencia **FRECUENCIA DE MEDICIÓN:** Trimestral  
**DESCRIPCIÓN DEL FACTOR DE COMPARACIÓN:** resultados 2023  
**AMBITO GEOGRAFICO:** Local municipal  
**COBERTURA:** Población municipal  
**LINEA BASE:** enero 2024  
**Numero:** NA 2.2

**COMPORTAMIENTO DE LAS VARIABLES DURANTE EL TRIMESTRE: Octubre-Diciembre**

VARIABLE	UNIDAD DE MEDIDA	OPERACION	META ANUAL	AVANCE TRIMESTRAL				AVANCE ACUMULADO			
				Programado	%	Alcanzado	%	Programado	%	Alcanzado	%
Equipamiento urbano obtenido para eficientar la movilidad	Estudios	Sumable	60.00	15.00	25.00	32.00	213.33	60.00	100.00	57.00	95.00
Equipamiento urbano requerido	Estudios	Sumable	60.00	15.00	25.00	32.00	213.33	60.00	100.00	57.00	95.00

**COMPORTAMIENTO DEL INDICADOR**

**DESCRIPCION DE LA META ANUAL**

equipamiento urbano obtenido para eficientar la movilidad.



META ANUAL	TRIMESTRE: Octubre-Diciembre							
	AVANCE TRIMESTRAL				AVANCE ACUMULADO			
	Programado	Alcanzado	EF%	SEMAFORO	Programado	Alcanzado	EF%	SEMAFORO
100.00	100.00	100.00	100.00	Verde	100.00	100.00	100.00	Verde



DESCRIPCIÓN DE RESULTADOS Y JUSTIFICACIÓN EN CASO DE VARIACIÓN SUPERIOR A ± 10 % RESPECTO A LO PROGRAMADO  
 Se alcanza el resultado esperado del indicador:

**EVALUACION DEL INDICADOR**

Satisfactorio

**DEPENDENCIA GENERAL:** D00 SECRETARIA DEL AYUNTAMIENTO  
**DEPENDENCIA AUXILIAR:** 112 Participación Ciudadana

ELABORO  
  
 Lic. Carlos Gerardo Bertaud  


VO. BO.  
  
 Lic. Benjamin Montoya Estevez  


**PILAR DE DESARROLLO / EJE TRANSVERSAL:** 3 Pilar 3: Territorial  
**TEMA DE DESARROLLO:** Ciudades y comunidades sostenibles  
**PROGRAMA PRESUPUESTARIO:** 03050101 Modernización de la movilidad y el transporte terrestre  
**PROYECTO PRESUPUESTARIO:** 0305010105 Apoyo municipal a las políticas para el desarrollo del transporte  
**OBJETIVO DEL PROGRAMA PRESUPUESTARIO:** Comprende las acciones orientadas a la modernización y optimización del servicio de transporte terrestre, a través de la coordinación intergubernamental para la organización técnica oportuna y racional que contribuya a la eficiencia y calidad en la prestación del servicio de transporte público.  
**DEPENDENCIA GENERAL:** D00 SECRETARIA DEL AYUNTAMIENTO  
**DEPENDENCIA AUXILIAR:** 112 Participación Ciudadana

**ESTRUCTURA DEL INDICADOR**

**NOMBRE DEL INDICADOR:** Porcentaje de rutas de movilidad urbana habilitadas.  
**FÓRMULA DEL CÁLCULO:** (Rutas de movilidad urbana habilitadas/Rutas de movilidad urbana requeridas) \*100  
**INTERPRETACIÓN:** rutas de movilidad urbana habilitadas.  
**DIMENSIÓN QUE ATIENDE:** Eficiencia **FRECUENCIA DE MEDICIÓN:** Trimestral  
**DESCRIPCIÓN DEL FACTOR DE COMPARACIÓN:** resultados 2023  
**AMBITO GEOGRAFICO:** Local municipal  
**COBERTURA:** Población municipal  
**LÍNEA BASE:** enero 2024  
**Numero:** NA 2.1

**COMPORTAMIENTO DE LAS VARIABLES DURANTE EL TRIMESTRE: Octubre-Diciembre**

VARIABLE	UNIDAD DE MEDIDA	OPERACION	META ANUAL	AVANCE TRIMESTRAL				AVANCE ACUMULADO			
				Programado	%	Alcanzado	%	Programado	%	Alcanzado	%
Rutas de movilidad urbana habilitadas	Rutas	Sumable	4.00	1.00	25.00	0.00	0.00	4.00	100.00	2.00	50.00
Rutas de movilidad urbana requeridas	Rutas	Sumable	4.00	1.00	25.00	0.00	0.00	4.00	100.00	2.00	50.00

**COMPORTAMIENTO DEL INDICADOR**

**DESCRIPCION DE LA META ANUAL**

rutas de movilidad urbana habilitadas.

META ANUAL	TRIMESTRE: Octubre-Diciembre							
	AVANCE TRIMESTRAL				AVANCE ACUMULADO			
	Programado	Alcanzado	EF%	SEMAFORO	Programado	Alcanzado	EF%	SEMAFORO
100.00	100.00	0.00	0.00	Rojo	100.00	100.00	100.00	Rojo

DESCRIPCIÓN DE RESULTADOS Y JUSTIFICACIÓN EN CASO DE VARIACIÓN SUPERIOR A ± 10 % RESPECTO A LO PROGRAMADO  
 Se alcanza el resultado esperado del indicador.

**EVALUACION DEL INDICADOR**

Satisfactorio

**DEPENDENCIA GENERAL:** D00 SECRETARIA DEL AYUNTAMIENTO  
**DEPENDENCIA AUXILIAR:** 112 Participación Ciudadana

ELABORO

Lic. Carlos Galindo Bertaud



U. Benjamin Montoya Estevez

vp. BO. *Benjamin Estevez*



**PILAR DE DESARROLLO / EJE TRANSVERSAL:** 3 Pilar 3: Territorial  
**TEMA DE DESARROLLO:** Ciudades y comunidades sostenibles  
**PROGRAMA PRESUPUESTARIO:** 03050101 Modernización de la movilidad y el transporte terrestre  
**PROYECTO PRESUPUESTARIO:** 0305010105 Apoyo municipal a las políticas para el desarrollo del transporte  
**OBJETIVO DEL PROGRAMA PRESUPUESTARIO:** Comprende las acciones orientadas a la modernización y optimización del servicio de transporte terrestre, a través de la coordinación intergubernamental para la organización técnica oportuna y racional que contribuya a la eficiencia y calidad en la prestación del servicio de transporte público.  
**DEPENDENCIA GENERAL:** D00 SECRETARIA DEL AYUNTAMIENTO  
**DEPENDENCIA AUXILIAR:** 112 Participación Ciudadana

**ESTRUCTURA DEL INDICADOR**

**NOMBRE DEL INDICADOR:** Porcentaje de financiamiento para la modernización del servicio de transporte público terrestre obtenido.  
**FÓRMULA DEL CÁLCULO:**  $\frac{\text{Financiamiento obtenido para la modernización de la infraestructura para el servicio del transporte público terrestre}}{\text{Financiamiento gestionado para la modernización de la infraestructura para el servicio de transporte público terrestre}} * 100$   
**INTERPRETACIÓN:** financiamiento para la modernización del servicio de transporte público terrestre obtenido.  
**DIMENSIÓN QUE ATIENDE:** Eficiencia **FRECUENCIA DE MEDICIÓN:** Trimestral  
**DESCRIPCIÓN DEL FACTOR DE COMPARACIÓN:** resultados 2023  
**AMBITO GEOGRAFICO:** Local municipal  
**COBERTURA:** Población municipal  
**LINEA BASE:** enero 2024  
**Numero:** NA 1.3

**COMPORTAMIENTO DE LAS VARIABLES DURANTE EL TRIMESTRE: Octubre-Diciembre**

VARIABLE	UNIDAD DE MEDIDA	OPERACION	META ANUAL	AVANCE TRIMESTRAL				AVANCE ACUMULADO			
				Programado	%	Alcanzado	%	Programado	%	Alcanzado	%
Financiamiento obtenido para la modernización de la infraestructura para el servicio del transporte público terrestre	Registros adm	Sumable	2.00	1.00	50.00	0.00	0.00	2.00	100.00	0.00	0.00
Financiamiento gestionado para la modernización de la infraestructura para el servicio del transporte público terrestre	Registros adm	Sumable	2.00	1.00	50.00	0.00	0.00	2.00	100.00	0.00	0.00

**COMPORTAMIENTO DEL INDICADOR**

**DESCRIPCION DE LA META ANUAL**

financiamiento para la modernización del servicio de transporte público terrestre obtenido.



META ANUAL	TRIMESTRE: Octubre-Diciembre							
	AVANCE TRIMESTRAL				AVANCE ACUMULADO			
	Programado	Alcanzado	EF%	SEMAFORO	Programado	Alcanzado	EF%	SEMAFORO
100.00	100.00	0.00	0.00	Rojo	100.00	0.00	0.00	Rojo



DESCRIPCIÓN DE RESULTADOS Y JUSTIFICACIÓN EN CASO DE VARIACIÓN SUPERIOR A ± 10 % RESPECTO A LO PROGRAMADO  
 No se alcanza el resultado esperado del indicador.

**EVALUACION DEL INDICADOR**

Critico

**DEPENDENCIA GENERAL:** D00 SECRETARIA DEL AYUNTAMIENTO  
**DEPENDENCIA AUXILIAR:** 112 Participación Ciudadana

ELABORÓ   
 Lic. Carlos Galindo Beraud  


  
 Lic. Benjamin Montoya Estevez  


**PILAR DE DESARROLLO / EJE TRANSVERSAL:** 3 Pilar 3: Territorial  
**TEMA DE DESARROLLO:** Ciudades y comunidades sostenibles  
**PROGRAMA PRESUPUESTARIO:** 03050101 Modernización de la movilidad y el transporte terrestre  
**PROYECTO PRESUPUESTARIO:** 0305010105 Apoyo municipal a las políticas para el desarrollo del transporte  
**OBJETIVO DEL PROGRAMA PRESUPUESTARIO:** Comprende las acciones orientadas a la modernización y optimización del servicio de transporte terrestre, a través de la coordinación intergubernamental para la organización técnica oportuna y racional que contribuya a la eficiencia y calidad en la prestación del servicio de transporte público.  
**DEPENDENCIA GENERAL:** D00 SECRETARIA DEL AYUNTAMIENTO  
**DEPENDENCIA AUXILIAR:** 112 Participación Ciudadana

**ESTRUCTURA DEL INDICADOR**

**NOMBRE DEL INDICADOR:** Porcentaje de propuestas de financiamiento para la modernización de la infraestructura del transporte público aceptadas.  
**FÓRMULA DEL CÁLCULO:** (Propuestas de financiamiento para la modernización de la infraestructura para el servicio del transporte público terrestre aceptadas/Propuestas de financiamiento para la modernización de la infraestructura para el servicio de transporte público terrestre presentadas) \*100  
**INTERPRETACIÓN:** propuestas de financiamiento para la modernización de la infraestructura del transporte público aceptadas.  
**DIMENSIÓN QUE ATIENDE:** Eficiencia **FRECUENCIA DE MEDICIÓN:** Trimestral  
**DESCRIPCIÓN DEL FACTOR DE COMPARACIÓN:** resultados 2023  
**AMBITO GEOGRAFICO:** Local municipal  
**COBERTURA:** Población municipal  
**LINEA BASE:** enero 2024  
**Numero:** NA 1.2

**COMPORTAMIENTO DE LAS VARIABLES DURANTE EL TRIMESTRE: Octubre-Diciembre**

VARIABLE	UNIDAD DE MEDIDA	OPERACION	META ANUAL	AVANCE TRIMESTRAL				AVANCE ACUMULADO			
				Programado	%	Alcanzado	%	Programado	%	Alcanzado	%
Propuestas de financiamiento para la modernización de la infraestructura para el servicio del transporte público terrestre aceptadas	Registros adm	Sumable	5,00	2,00	40,00	0,00	0,00	5,00	100,00	0,00	0,00
Propuestas de financiamiento para la modernización de la infraestructura para el servicio del transporte público terrestre presentadas	Registros adm	Sumable	5,00	2,00	40,00	0,00	0,00	5,00	100,00	0,00	0,00

**COMPORTAMIENTO DEL INDICADOR**

**DESCRIPCION DE LA META ANUAL**

propuestas de financiamiento para la modernización de la infraestructura del transporte público aceptadas.


META ANUAL	TRIMESTRE: Octubre-Diciembre							
	AVANCE TRIMESTRAL				AVANCE ACUMULADO			
	Programado	Alcanzado	EF%	SEMAFORO	Programado	Alcanzado	EF%	SEMAFORO
100,00	100,00	0,00	0,00	Rojo	100,00	0,00	0,00	Rojo


DESCRIPCIÓN DE RESULTADOS Y JUSTIFICACIÓN EN CASO DE VARIACIÓN SUPERIOR A ± 10 % RESPECTO A LO PROGRAMADO  
 No se logra alcanzar el resultado esperado del indicador


**EVALUACION DEL INDICADOR**


Crítico

**DEPENDENCIA GENERAL:** D00 SECRETARIA DEL AYUNTAMIENTO  
**DEPENDENCIA AUXILIAR:** 112 Participación Ciudadana

ELABORO  
  
 Lic. Carlos Galindo Bertaud



VOBO.  
  
 Lic. Benjamín Montoya Estevez



**PILAR DE DESARROLLO / EJE TRANSVERSAL:** 3 Pilar 3: Territorial  
**TEMA DE DESARROLLO:** Ciudades y comunidades sostenibles  
**PROGRAMA PRESUPUESTARIO:** 03050101 Modernización de la movilidad y el transporte terrestre  
**PROYECTO PRESUPUESTARIO:** 0305010105 Apoyo municipal a las políticas para el desarrollo del transporte  
**OBJETIVO DEL PROGRAMA PRESUPUESTARIO:** Comprende las acciones orientadas a la modernización y optimización del servicio de transporte terrestre, a través de la coordinación intergubernamental para la organización técnica oportuna y racional que contribuya a la eficiencia y calidad en la prestación del servicio de transporte público.  
**DEPENDENCIA GENERAL:** D00 SECRETARIA DEL AYUNTAMIENTO  
**DEPENDENCIA AUXILIAR:** 112 Participación Ciudadana

**ESTRUCTURA DEL INDICADOR**

**NOMBRE DEL INDICADOR:** Porcentaje de estudios costo-beneficio realizados.  
**FÓRMULA DEL CÁLCULO:** (Estudios de costo-beneficio realizados / Estudios de costo-beneficio programados) \*100  
**INTERPRETACIÓN:** estudios costo-beneficio realizados.  
**DIMENSIÓN QUE ATIENDE:** Eficiencia  
**DESCRIPCIÓN DEL FACTOR DE COMPARACIÓN:** resultados 2023  
**AMBITO GEOGRAFICO:** Local municipal  
**COBERTURA:** Población municipal  
**LÍNEA BASE:** enero 2024  
**FRECUENCIA DE MEDICIÓN:** Trimestral  
**Numero:** NA 1.1

**COMPORTAMIENTO DE LAS VARIABLES DURANTE EL TRIMESTRE: Octubre-Diciembre**

VARIABLE	UNIDAD DE MEDIDA	OPERACION	META ANUAL	AVANCE TRIMESTRAL				AVANCE ACUMULADO			
				Programado	%	Alcanzado	%	Programado	%	Alcanzado	%
Estudios de costo-beneficio realizados	Registros adm	Sumable	1,00	1,00	100,00	1,00	100,00	1,00	100,00	1,00	100,00
Estudios de costo-beneficio programados	Registros adm	Sumable	1,00	1,00	100,00	1,00	100,00	1,00	100,00	1,00	100,00

**COMPORTAMIENTO DEL INDICADOR**

**DESCRIPCION DE LA META ANUAL**

estudios costo-beneficio realizados.

META ANUAL	TRIMESTRE: Octubre-Diciembre							
	AVANCE TRIMESTRAL				AVANCE ACUMULADO			
	Programado	Alcanzado	EF%	SEMAFORO	Programado	Alcanzado	EF%	SEMAFORO
100.00	100.00	100.00	100.00	Verde	100.00	100.00	100.00	Verde

**DESCRIPCIÓN DE RESULTADOS Y JUSTIFICACIÓN EN CASO DE VARIACIÓN SUPERIOR A ± 10 % RESPECTO A LO PROGRAMADO**  
 Se alcanza el resultado esperado

**EVALUACION DEL INDICADOR**

Satisfactorio

**DEPENDENCIA GENERAL:** D00 SECRETARIA DEL AYUNTAMIENTO  
**DEPENDENCIA AUXILIAR:** 112 Participación Ciudadana

ELABORÓ

Lic. Carlos Galindo-Bertaud



vo.Bo. Benjamin Estiver

Lic. Benjamin Montoya Estevez



**PILAR DE DESARROLLO / EJE TRANSVERSAL:** 3 Pilar 3: Territorial  
**TEMA DE DESARROLLO:** Ciudades y comunidades sostenibles  
**PROGRAMA PRESUPUESTARIO:** 03050101 Modernización de la movilidad y el transporte terrestre  
**PROYECTO PRESUPUESTARIO:** 0305010105 Apoyo municipal a las políticas para el desarrollo del transporte  
**OBJETIVO DEL PROGRAMA PRESUPUESTARIO:** Comprende las acciones orientadas a la modernización y optimización del servicio de transporte terrestre, a través de la coordinación intergubernamental para la organización técnica oportuna y racional que contribuya a la eficiencia y calidad en la prestación del servicio de transporte público.  
**DEPENDENCIA GENERAL:** D00 SECRETARIA DEL AYUNTAMIENTO  
**DEPENDENCIA AUXILIAR:** 112 Participación Ciudadana

**ESTRUCTURA DEL INDICADOR**

**NOMBRE DEL INDICADOR:** Tasa de variación en la modernización del transporte público terrestre.  
**FÓRMULA DEL CÁLCULO:**  $((\text{Transporte público modernizado en el año actual} / \text{Transporte público modernizado en el año anterior}) - 1) * 100$   
**INTERPRETACIÓN:** variación en la modernización del transporte público terrestre.  
**DIMENSIÓN QUE ATIENDE:** Eficiencia **FRECUENCIA DE MEDICIÓN:** Anual  
**DESCRIPCIÓN DEL FACTOR DE COMPARACIÓN:** resultados 2023  
**AMBITO GEOGRAFICO:** Local municipal  
**COBERTURA:** Poblacion municipal  
**LINEA BASE:** enero 2024

Numero: NF 1

**COMPORTAMIENTO DE LAS VARIABLES DURANTE EL TRIMESTRE: Octubre-Diciembre**

VARIABLE	UNIDAD DE MEDIDA	OPERACION	META ANUAL	AVANCE TRIMESTRAL				AVANCE ACUMULADO			
				Programado	%	Alcanzado	%	Programado	%	Alcanzado	%
Transporte público modernizado en el año actual	Registros	No sumable	1.00	1.00	100.00	1.00	100.00	1.00	100.00	1.00	100.00
Transporte público modernizado en el año anterior	Registros	No sumable	1.00	1.00	100.00	1.00	100.00	1.00	100.00	1.00	100.00

**COMPORTAMIENTO DEL INDICADOR**

**DESCRIPCION DE LA META ANUAL**

variación en la modernización del transporte público terrestre.


META ANUAL.	TRIMESTRE: Octubre-Diciembre							
	AVANCE TRIMESTRAL				AVANCE ACUMULADO			
	Programado	Alcanzado	EF%	SEMAFORO	Programado	Alcanzado	EF%	SEMAFORO
0.00	0.00	0.00	0.00	Verde	0.00	0.00	0.00	Verde


**DESCRIPCIÓN DE RESULTADOS Y JUSTIFICACIÓN EN CASO DE VARIACIÓN SUPERIOR A ± 10 % RESPECTO A LO PROGRAMADO**  
 Se cotoca el semaforo en color verde debido al resultado del indicador

**EVALUACION DEL INDICADOR**

Satisfactorio

**DEPENDENCIA GENERAL:** D00 SECRETARIA DEL AYUNTAMIENTO  
**DEPENDENCIA AUXILIAR:** 112 Participación Ciudadana

ELABORÓ  
  
 Lic. Carlos Galindo Benjuid



VO. BO.  
  
 Lic. Benjamín Montoya Estavez





**PILAR DE DESARROLLO / EJE TRANSVERSAL:** 3 Pilar 3: Territorial  
**TEMA DE DESARROLLO:** Ciudades y comunidades sostenibles  
**PROGRAMA PRESUPUESTARIO:** 03050101 Modernización de la movilidad y el transporte terrestre  
**PROYECTO PRESUPUESTARIO:** 0305010105 Apoyo municipal a las políticas para el desarrollo del transporte  
**OBJETIVO DEL PROGRAMA PRESUPUESTARIO:** Comprende las acciones orientadas a la modernización y optimización del servicio de transporte terrestre, a través de la coordinación intergubernamental para la organización técnica oportuna y racional que contribuya a la eficiencia y calidad en la prestación del servicio de transporte público.  
**DEPENDENCIA GENERAL:** D00 SECRETARIA DEL AYUNTAMIENTO  
**DEPENDENCIA AUXILIAR:** 112 Participación Ciudadana

**ESTRUCTURA DEL INDICADOR**

**NOMBRE DEL INDICADOR:** Porcentaje de estudios de movilidad urbana realizados.  
**FÓRMULA DEL CÁLCULO:** (Estudios de movilidad urbana realizados/Estudios de movilidad urbana gestionados) \*100  
**INTERPRETACIÓN:** estudios de movilidad urbana realizados.  
**DIMENSIÓN QUE ATIENDE:** Eficiencia **FRECUENCIA DE MEDICIÓN:** Semestral  
**DESCRIPCIÓN DEL FACTOR DE COMPARACIÓN:** resultados 2023  
**AMBITO GEOGRAFICO:** Local municipal  
**COBERTURA:** Población municipal  
**LINEA BASE:** enero 2024  
**Numero:** NC 2

**COMPORTAMIENTO DE LAS VARIABLES DURANTE EL TRIMESTRE: Octubre-Diciembre**

VARIABLE	UNIDAD DE MEDIDA	OPERACION	META ANUAL	AVANCE TRIMESTRAL				AVANCE ACUMULADO			
				Programado	%	Alcanzado	%	Programado	%	Alcanzado	%
Estudios de movilidad urbana realizados	Registros administrativos	Sumable	1.00	1.00	100.00	1.00	100.00	1.00	100.00	31.00	3,100.00
Estudios de movilidad urbana gestionados	Registros administrativos	Sumable	1.00	1.00	100.00	1.00	100.00	1.00	100.00	31.00	3,100.00

**COMPORTAMIENTO DEL INDICADOR**

**DESCRIPCION DE LA META ANUAL**

estudios de movilidad urbana realizados.



META ANUAL	TRIMESTRE: Octubre-Diciembre							
	AVANCE TRIMESTRAL				AVANCE ACUMULADO			
	Programado	Alcanzado	EF%	SEMAFORO	Programado	Alcanzado	EF%	SEMAFORO
100.00	100.00	100.00	100.00	Verde	100.00	100.00	100.00	Verde

**DESCRIPCIÓN DE RESULTADOS Y JUSTIFICACIÓN EN CASO DE VARIACIÓN SUPERIOR A ± 10 % RESPECTO A LO PROGRAMADO**  
 Se alcanza el resultado esperado

**EVALUACION DEL INDICADOR**

Satisfacción

**DEPENDENCIA GENERAL:** D00 SECRETARIA DEL AYUNTAMIENTO  
**DEPENDENCIA AUXILIAR:** 112 Participación Ciudadana

ELABORÓ  
  
 Lic. Carlos Galindo Bértolo  


VO. BO.  
  
 Lic. Benjamín Montoya Estevez  


**PILAR DE DESARROLLO / EJE TRANSVERSAL:** 3 Pilar 3: Territorial  
**TEMA DE DESARROLLO:** Ciudades y comunidades sostenibles  
**PROGRAMA PRESUPUESTARIO:** 03050101 Modernización de la movilidad y el transporte terrestre  
**PROYECTO PRESUPUESTARIO:** 0305010105 Apoyo municipal a las políticas para el desarrollo del transporte  
**OBJETIVO DEL PROGRAMA PRESUPUESTARIO:** Comprende las acciones orientadas a la modernización y optimización del servicio de transporte terrestre, a través de la coordinación intergubernamental para la organización técnica oportuna y racional que contribuya a la eficiencia y calidad en la prestación del servicio de transporte público.  
**DEPENDENCIA GENERAL:** D00 SECRETARIA DEL AYUNTAMIENTO  
**DEPENDENCIA AUXILIAR:** 112 Participación Ciudadana

**ESTRUCTURA DEL INDICADOR**

**NOMBRE DEL INDICADOR:** Porcentaje de convenios suscritos de colaboración con los permisionarios del servicio público de transporte de personas.  
**FÓRMULA DEL CÁLCULO:** (Convenios de colaboración suscritos con los permisionarios del servicio de transporte público/Convenios de colaboración gestionados con los permisionarios del servicio de transporte público) \*100  
**INTERPRETACIÓN:** convenios suscritos de colaboración con los permisionarios del servicio público de transporte de personas.  
**DIMENSIÓN QUE ATIENDE:** Eficiencia **FRECUENCIA DE MEDICIÓN:** Semestral  
**DESCRIPCIÓN DEL FACTOR DE COMPARACIÓN:** resultados 2023  
**AMBITO GEOGRAFICO:** Local municipal  
**COBERTURA:** Población municipal  
**LINEA BASE:** enero 2024  
**Numero:** NC 1

**COMPORTAMIENTO DE LAS VARIABLES DURANTE EL TRIMESTRE: Octubre-Diciembre**

VARIABLE	UNIDAD DE MEDIDA	OPERACION	META ANUAL	AVANCE TRIMESTRAL				AVANCE ACUMULADO			
				Programado	%	Alcanzado	%	Programado	%	Alcanzado	%
Convenios de colaboración suscritos con los permisionarios del servicio de transporte público	convenios	Sumable	3.00	2.00	66.67	0.00	0.00	3.00	100.00	0.00	0.00
Convenios de colaboración gestionados con los permisionarios del servicio de transporte público	convenios	Sumable	3.00	2.00	66.67	0.00	0.00	3.00	100.00	0.00	0.00

**COMPORTAMIENTO DEL INDICADOR**

**DESCRIPCION DE LA META ANUAL**



convenios suscritos de colaboración con los permisionarios del servicio público de transporte de personas.


META ANUAL	TRIMESTRE: Octubre-Diciembre							
	AVANCE TRIMESTRAL				AVANCE ACUMULADO			
	Programado	Alcanzado	EF%	SEMAFORO	Programado	Alcanzado	EF%	SEMAFORO
100.00	100.00	0.00	0.00	Rojo	100.00	0.00	0.00	Rojo

DESCRIPCIÓN DE RESULTADOS Y JUSTIFICACIÓN EN CASO DE VARIACIÓN SUPERIOR A ± 10 % RESPECTO A LO PROGRAMADO  
 No se realizaron las actividades programadas, se compensarán en el siguiente período

**EVALUACION DEL INDICADOR**

**Critico**  
**DEPENDENCIA GENERAL:** D00 SECRETARIA DEL AYUNTAMIENTO  
**DEPENDENCIA AUXILIAR:** 112 Participación Ciudadana

ELABORÓ  
  
 Lic. Carlos Galindo Baraud  


  
 Lic. Benjamín Montoya Estevez  


**PILAR DE DESARROLLO / EJE TRANSVERSAL:** 3 Pilar 3: Territorial  
**TEMA DE DESARROLLO:** Ciudades y comunidades sostenibles  
**PROGRAMA PRESUPUESTARIO:** 03050101 Modernización de la movilidad y el transporte terrestre  
**PROYECTO PRESUPUESTARIO:** 0305010105 Apoyo municipal a las políticas para el desarrollo del transporte  
**OBJETIVO DEL PROGRAMA PRESUPUESTARIO:** Comprende las acciones orientadas a la modernización y optimización del servicio de transporte terrestre, a través de la coordinación intergubernamental para la organización técnica oportuna y racional que contribuya a la eficiencia y calidad en la prestación del servicio de transporte público.  
**DEPENDENCIA GENERAL:** D00 SECRETARIA DEL AYUNTAMIENTO  
**DEPENDENCIA AUXILIAR:** 112 Participación Ciudadana

**ESTRUCTURA DEL INDICADOR**

**NOMBRE DEL INDICADOR:** Tasa de variación del número de usuarios de los servicios de transporte público terrestre.  
**FÓRMULA DEL CÁLCULO:**  $((\text{Usuarios de los servicios de transporte público terrestre en el año actual} / \text{Usuarios de los servicios de transporte público terrestre en el año anterior}) - 1) * 100$   
**INTERPRETACIÓN:** variación del número de usuarios de los servicios de transporte público terrestre  
**DIMENSIÓN QUE ATIENDE:** Eficiencia **FRECUENCIA DE MEDICIÓN:** Anual  
**DESCRIPCIÓN DEL FACTOR DE COMPARACIÓN:** resultados 2023  
**AMBITO GEOGRAFICO:** Local municipal  
**COBERTURA:** Poblacion municipal  
**LINEA BASE:** enero 2024  
**Numero:** NP 1

**COMPORTAMIENTO DE LAS VARIABLES DURANTE EL TRIMESTRE: Octubre-Diciembre**

VARIABLE	UNIDAD DE MEDIDA	OPERACION	META ANUAL	AVANCE TRIMESTRAL				AVANCE ACUMULADO			
				Programado	%	Alcanzado	%	Programado	%	Alcanzado	%
Usuarios de los servicios de transporte público terrestre en el año actual	Usuarios	No sumable	360,000.00	360,000.00	100.00	360,000.00	100.00	360,000.00	100.00	360,000.00	100.00
Usuarios de los servicios de transporte público terrestre en el año anterior.	Usuarios	No sumable	360,000.00	360,000.00	100.00	360,000.00	100.00	360,000.00	100.00	360,000.00	100.00

**COMPORTAMIENTO DEL INDICADOR**

**DESCRIPCION DE LA META ANUAL**

variación del número de usuarios de los servicios de transporte público terrestre


META ANUAL	TRIMESTRE: Octubre-Diciembre							
	AVANCE TRIMESTRAL				AVANCE ACUMULADO			
	Programado	Alcanzado	EF%	SEMAFORO	Programado	Alcanzado	EF%	SEMAFORO
0.00	0.00	0.00	0.00	Verde	0.00	0.00	0.00	Verde

**DESCRIPCIÓN DE RESULTADOS Y JUSTIFICACIÓN EN CASO DE VARIACIÓN SUPERIOR A ± 10 % RESPECTO A LO PROGRAMADO**  
 Se logra alcanzar el resultado del indicador

**EVALUACION DEL INDICADOR**

Satisfactorio

**DEPENDENCIA GENERAL:** D00 SECRETARIA DEL AYUNTAMIENTO  
**DEPENDENCIA AUXILIAR:** 112 Participación Ciudadana



**MEJOR GOBIERNO**  
TECAMAC 2022-2024  
ELABORÓ SECRETARÍA DEL AYUNTAMIENTO  
Lc. Carlos Galindo Barahona



**MEJOR GOBIERNO**  
TECAMAC 2022-2024  
PRESIDENCIA MUNICIPAL  
UNIDAD DE INFORMACIÓN, PLANEACIÓN Y EVALUACIÓN  
Lc. Benjamín Montoya Estevéz

**PILAR DE DESARROLLO / EJE TRANSVERSAL:** 4 Pilar 4: Seguridad  
**TEMA DE DESARROLLO:** Seguridad con visión ciudadana  
**PROGRAMA PRESUPUESTARIO:** 01070101 Seguridad pública  
**PROYECTO PRESUPUESTARIO:** 0107010101 Operación y vigilancia para la seguridad y prevención del delito 0107010102 Sistemas de Información, comunicación y tecnologías para la seguridad pública  
 0107010103 Formación profesional especializada para servidores públicos de instituciones de seguridad 010701010203 Educación vial  
 010701010204 Mantenimiento a los dispositivos para el control del tránsito  
**OBJETIVO DEL PROGRAMA PRESUPUESTARIO:** Incluye los proyectos orientados a combatir la inseguridad pública con estricto apego a la ley para erradicar la impunidad y la corrupción, mediante la profesionalización de los cuerpos de seguridad, modificando los métodos y programas de estudio para humanizarlos, dignificarlos y hacerlos más eficientes, aplicando sistemas de reclutamiento y selección confiable y riguroso proceso estandarizado de Q00 SEGURIDAD PUBLICA Y TRANSITO  
**DEPENDENCIA GENERAL:**  
**DEPENDENCIA AUXILIAR:** 104 Seguridad Pública, 110 Acción Cívica, 158 Tránsito, 159 Secretaría Técnica de Seguridad Pública, Q00 Seguridad Pública y Tránsito

**ESTRUCTURA DEL INDICADOR**

**NOMBRE DEL INDICADOR:** Porcentaje de Población que ha sido víctima de un delito.  
**FÓRMULA DEL CÁLCULO:** (Personas que han sido víctimas de un delito en su entorno colonia o comunidad/Total de la población municipal) \*100  
**INTERPRETACIÓN:** Población segura del municipio  
**DIMENSIÓN QUE ATIENDE:** Eficiencia **FRECUENCIA DE MEDICIÓN:** Anual  
**DESCRIPCIÓN DEL FACTOR DE COMPARACIÓN:** Resultados 2023  
**AMBITO GEOGRAFICO:** Local Municipal  
**COBERTURA:** Población Municipal  
**LINEA BASE:** Enero 2024  
 Numero: NF 1

**COMPORTAMIENTO DE LAS VARIABLES DURANTE EL TRIMESTRE: Octubre-Diciembre**

VARIABLE	UNIDAD DE MEDIDA	OPERACION	META ANUAL	AVANCE TRIMESTRAL				AVANCE ACUMULADO			
				Programado	%	Alcanzado	%	Programado	%	Alcanzado	%
Personas que han sido víctimas de un delito en su entorno colonia o comunidad	Personas víctimas de delitos	No sumable	2,206.00	2,206.00	100.00	2,049.00	92.88	2,206.00	100.00	2,049.00	92.88
Total de la población municipal	Población	No sumable	547,503.00	547,503.00	100.00	547,503.00	100.00	547,503.00	100.00	547,503.00	100.00

**COMPORTAMIENTO DEL INDICADOR**

**DESCRIPCION DE LA META ANUAL**

Población segura del municipio


META ANUAL	TRIMESTRE: Octubre-Diciembre							
	AVANCE TRIMESTRAL				AVANCE ACUMULADO			
	Programado	Alcanzado	EF%	SEMAFORO	Programado	Alcanzado	EF%	SEMAFORO
0.40	0.40	0.37	92.50	Verde	0.40	0.37	92.50	Verde


**DESCRIPCIÓN DE RESULTADOS Y JUSTIFICACIÓN EN CASO DE VARIACIÓN SUPERIOR A ± 10 % RESPECTO A LO PROGRAMADO**  
 Se colocó el semáforo en color verde debido al resultado esperado que arrojó el indicador.

**EVALUACION DEL INDICADOR**

Satisfactorio

**DEPENDENCIA GENERAL:** Q00 SEGURIDAD PUBLICA Y TRANSITO  
**DEPENDENCIA AUXILIAR:** 104 Seguridad Pública, 110 Acción Cívica, 158 Tránsito, 159 Secretaría Técnica de Seguridad Pública, Q00 Seguridad Pública y Tránsito

*ELABORO*  
 Mira, Maria de Lourdes Cossio Gasca  
  
 PRESIDENCIA MUNICIPAL  
 GUARDIA CIVIL TECAMAC  
 COMISIONADO DE LA GUARDIA CIVIL TECAMAC

*VS. BO.*  
 Lic. Benjamin Montoya Estevez  
  
 MEJOR GOBIERNO  
 TECAMAC 2022-2024  
 PRESIDENCIA MUNICIPAL  
 DIRECCION GENERAL DE PLANEACION,  
 INNOVACION Y EMPLERACION  
 COMISIÓN TÉCNICA  
 UNIDAD DE INFORMACION PLANIFICACION  
 PRESUPUESTACION Y EVALUACION

**PILAR DE DESARROLLO / EJE TRANSVERSAL:** 4 Pilar 4: Seguridad  
**TEMA DE DESARROLLO:** Seguridad con visión ciudadana  
**PROGRAMA PRESUPUESTARIO:** 01070101 Seguridad pública  
**PROYECTO PRESUPUESTARIO:** 010701010101 Operación y vigilancia para la seguridad y prevención del delito 0107010102 Sistemas de Información, comunicación y tecnologías para la seguridad pública  
 010701010103 Formación profesional especializada para servidores públicos de instituciones de seguridad 010701010203 Educación vial  
 010701010204 Mantenimiento a los dispositivos para el control del tránsito

**OBJETIVO DEL PROGRAMA PRESUPUESTARIO:** Incluye los proyectos orientados a combatir la inseguridad pública con estricto apego a la ley para erradicar la impunidad y la corrupción, mediante la profesionalización de los cuerpos de seguridad, modificando los métodos y programas de estudio para humanizarlos, dignificarlos y hacerlos más eficientes, aplicando sistemas de reclutamiento y selección confiable y riguroso proceso estandarizado de Q00 SEGURIDAD PUBLICA Y TRANSITO

**DEPENDENCIA GENERAL:**  
**DEPENDENCIA AUXILIAR:** 104 Seguridad Pública,110 Acción Cívica,158 Tránsito,159 Secretaría Técnica de Seguridad Pública,Q00 Seguridad Pública y Tránsito

**ESTRUCTURA DEL INDICADOR**

**NOMBRE DEL INDICADOR:** Variación porcentual en la incidencia delictiva en el municipio.  
**FÓRMULA DEL CÁLCULO:**  $((\text{Número de delitos en el semestre actual} / \text{Total de delitos del semestre anterior}) - 1) * 100$   
**INTERPRETACIÓN:** Delitos  
**DIMENSIÓN QUE ATIENDE:** Eficiencia  
**DESCRIPCIÓN DEL FACTOR DE COMPARACIÓN:** Resultados 2023  
**AMBITO GEOGRAFICO:** Local municipal  
**COBERTURA:** Población municipal  
**LINEA BASE:** Enero 2024

**FRECUENCIA DE MEDICIÓN:** Semestral

Numero: NP 1

**COMPORTAMIENTO DE LAS VARIABLES DURANTE EL TRIMESTRE: Octubre-Diciembre**

VARIABLE	UNIDAD DE MEDIDA	OPERACION	META ANUAL	AVANCE TRIMESTRAL				AVANCE ACUMULADO			
				Programado	%	Alcanzado	%	Programado	%	Alcanzado	%
Número de delitos en el semestre actual	Delitos	Sumable	12,083.00	6,133.00	50.76	6,260.00	102.07	12,083.00	100.00	11,221.00	92.87
Total de delitos del semestre anterior	Delitos	Sumable	12,017.00	5,950.00	49.51	5,950.00	100.00	12,017.00	100.00	12,017.00	100.00

**COMPORTAMIENTO DEL INDICADOR**

**DESCRIPCION DE LA META ANUAL**

Delitos

META ANUAL	TRIMESTRE: Octubre-Diciembre							
	AVANCE TRIMESTRAL				AVANCE ACUMULADO			
	Programado	Alcanzado	EF%	SEMAFORO	Programado	Alcanzado	EF%	SEMAFORO
0.55	3.08	5.21	169.16	Verde	0.55	-8.82	-1,203.64	

**DESCRIPCIÓN DE RESULTADOS Y JUSTIFICACIÓN EN CASO DE VARIACIÓN SUPERIOR A ± 10 % RESPECTO A LO PROGRAMADO**  
 Se llega al intervalo de cumplimiento del indicador, es por ello que se coloca como semáforo verde.


**EVALUACION DEL INDICADOR**

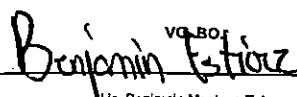
Satisfactorio

**DEPENDENCIA GENERAL:** Q00 SEGURIDAD PUBLICA Y TRANSITO  
**DEPENDENCIA AUXILIAR:** 104 Seguridad Pública,110 Acción Cívica,158 Tránsito,159 Secretaría Técnica de Seguridad Pública,Q00 Seguridad Pública y Tránsito

ELABORÓ  
  
 Mtra. María de Lourdes Cossío Gasca

  
**PRESIDENCIA MUNICIPAL**  
 GUARDIA CIVIL TECAMAC  
 COMISIONADO DE LA GUARDIA CIVIL TECAMAC

  
**MEJOR GOBIERNO**  
 TECAMAC 2022-2024  
**PRESIDENCIA MUNICIPAL**  
 DIRECCION GENERAL DE PLANEACION  
 INNOVACION Y SIMPLIFICACION  
 ADMINISTRATIVA  
 UNIDAD DE COORDINACION, PLANEACION  
 PRESUPUESTARIA Y EVALUACION

VO. BO. J  
  
 Lic. Benjamín Montoya Estevez

**PILAR DE DESARROLLO / EJE TRANSVERSAL:** 4 Pilar 4: Seguridad

**TEMA DE DESARROLLO:** Seguridad con visión ciudadana

**PROGRAMA PRESUPUESTARIO:** 01070101 Seguridad pública

**PROYECTO PRESUPUESTARIO:**

0107010101	Operación y vigilancia para la seguridad y prevención del delito	0107010102	Sistemas de Información, comunicación y tecnologías para la seguridad pública
0107010103	Formación profesional especializada para servidores públicos de Instituciones de seguridad	0107010203	Educación vial
0107010204	Mantenimiento a los dispositivos para el control del tránsito		

**OBJETIVO DEL PROGRAMA PRESUPUESTARIO:** Incluya los proyectos orientados a combatir la inseguridad pública con estricto apego a la ley para erradicar la impunidad y la corrupción, mediante la profesionalización de los cuerpos de seguridad, modificando los métodos y programas de estudio para humanizarlos, dignificarlos y hacerlos más eficientes, aplicando sistemas de reclutamiento y selección confiable y riguroso proceso estandarizado de

**DEPENDENCIA GENERAL:** Q00 SEGURIDAD PUBLICA Y TRANSITO

**DEPENDENCIA AUXILIAR:** 104 Seguridad Pública, 110 Acción Cívica, 158 Tránsito, 159 Secretaría Técnica de Seguridad Pública, Q00 Seguridad Pública y Tránsito

**ESTRUCTURA DEL INDICADOR**

**NOMBRE DEL INDICADOR:** Porcentaje de acciones realizadas en materia de prevención del delito.

**FÓRMULA DEL CÁLCULO:**  $(\text{Total de acciones en materia de prevención realizadas} / \text{Total de acciones en materia de prevención programadas a realizar}) * 100$

**INTERPRETACIÓN:** Acciones en materia de prevención

**DIMENSIÓN QUE ATIENDE:** Eficiencia

**DESCRIPCIÓN DEL FACTOR DE COMPARACIÓN:** Resultados 2023

**AMBITO GEOGRAFICO:** Local municipal

**COBERTURA:** Población municipal

**LÍNEA BASE:** Enero 2024

**FRECUENCIA DE MEDICIÓN:** Trimestral

**Numero:** NC 1

**COMPORTAMIENTO DE LAS VARIABLES DURANTE EL TRIMESTRE: Octubre-Diciembre**

VARIABLE	UNIDAD DE MEDIDA	OPERACION	META ANUAL	AVANCE TRIMESTRAL				AVANCE ACUMULADO			
				Programado	%	Alcanzado	%	Programado	%	Alcanzado	%
Total de acciones en materia de prevención realizadas	Acciones	Sumable	25,860.00	6,562.00	25.38	7,020.00	106.98	25,860.00	100.00	25,666.00	100.02
Total de acciones en materia de prevención programadas a realizar	Acciones	Sumable	25,860.00	7,090.00	27.42	7,090.00	100.00	25,860.00	100.00	23,360.00	90.33

**COMPORTAMIENTO DEL INDICADOR**

**DESCRIPCIÓN DE LA META ANUAL**

Acciones en materia de prevención

METAANUAL	TRIMESTRE: Octubre-Diciembre							
	AVANCE TRIMESTRAL				AVANCE ACUMULADO			
	Programado	Alcanzado	EF%	SEMAFORO	Programado	Alcanzado	EF%	SEMAFORO
100.00	92.55	99.01	106.98	Verde	100.00	110.73	110.73	Verde

**DESCRIPCIÓN DE RESULTADOS Y JUSTIFICACIÓN EN CASO DE VARIACIÓN SUPERIOR A ±10 % RESPECTO A LO PROGRAMADO**  
Se coloca el semáforo en color verde

**EVALUACION DEL INDICADOR**

Satisfactoria

**DEPENDENCIA GENERAL:** Q00 SEGURIDAD PUBLICA Y TRANSITO

**DEPENDENCIA AUXILIAR:** 104 Seguridad Pública, 110 Acción Cívica, 158 Tránsito, 159 Secretaría Técnica de Seguridad Pública, Q00 Seguridad Pública y Tránsito

ELABORADO




Mtra. Mariana de Lourdes Cossío Gasta




PRESIDENCIA MUNICIPAL  
GUARDIA CIVIL TECÁMAC  
COMISIONADO DE LA GUARDIA CIVIL TECÁMAC

Ver BO.



Lic. Benjamín Montoya Estévez



PRESIDENCIA MUNICIPAL  
TECÁMAC 2024  
DIRECCIÓN GENERAL DE PLANEACIÓN  
INNOVACIÓN Y AMPLIFICACIÓN  
ADMINISTRATIVA  
UNIDAD DE INTERVENCIÓN, PLANEACIÓN  
Y EVALUACIÓN

**PILAR DE DESARROLLO / EJE TRANSVERSAL:** 4 Pilar 4: Seguridad  
**TEMA DE DESARROLLO:** Seguridad con visión ciudadana  
**PROGRAMA PRESUPUESTARIO:** 01070101 Seguridad pública  
**PROYECTO PRESUPUESTARIO:** 0107010101 Operación y vigilancia para la seguridad y prevención del delito 0107010102 Sistemas de información, comunicación y tecnologías para la seguridad pública  
 0107010103 Formación profesional especializada para servidores públicos de instituciones de seguridad 0107010203 Educación vial  
 0107010204 Mantenimiento a los dispositivos para el control del tránsito  
**OBJETIVO DEL PROGRAMA PRESUPUESTARIO:** Incluye los proyectos orientados a combatir la inseguridad pública con estricto apego a la ley para erradicar la impunidad y la corrupción, mediante la profesionalización de los cuerpos de seguridad, modificando los métodos y programas de estudio para humanizarlos, dignificarlos y hacerlos más eficientes, aplicando sistemas de reclutamiento y selección confiable y riguroso proceso estandarizado de Q00 SEGURIDAD PUBLICA Y TRANSITO  
**DEPENDENCIA GENERAL:**  
**DEPENDENCIA AUXILIAR:** 104 Seguridad Pública, 110 Acción Cívica, 158 Tránsito, 159 Secretaría Técnica de Seguridad Pública, Q00 Seguridad Pública y Tránsito

**ESTRUCTURA DEL INDICADOR**

**NOMBRE DEL INDICADOR:** Porcentaje de eficacia en la operación de los sistemas de comunicación, tecnología e información para la prevención del delito.  
**FÓRMULA DEL CÁLCULO:** (Número de sistemas de información, comunicación y tecnología en funcionamiento óptimo / Total de sistemas de información, comunicación y tecnología en el municipio) \* 100  
**INTERPRETACIÓN:** Sistemas de comunicación  
**DIMENSIÓN QUE ATIENDE:** Eficiencia **FRECUENCIA DE MEDICIÓN:** Trimestral  
**DESCRIPCIÓN DEL FACTOR DE COMPARACIÓN:** Resultados 2023  
**AMBITO GEOGRAFICO:** Local municipal  
**COBERTURA:** Población municipal  
**LINEA BASE:** Enero 2024  
 Numero: NC 2

**COMPORTAMIENTO DE LAS VARIABLES DURANTE EL TRIMESTRE: Octubre-Diciembre**

VARIABLE	UNIDAD DE MEDIDA	OPERACION	META ANUAL	AVANCE TRIMESTRAL				AVANCE ACUMULADO			
				Programado	%	Alcanzado	%	Programado	%	Alcanzado	%
Número de sistemas de información, comunicación y tecnología en funcionamiento óptimo	TIC'S	Sumable	5.00	1.00	20.00	0.00	0.00	5.00	100.00	5.00	100.00
Total de sistemas de información, comunicación y tecnología en el municipio	TIC'S	Sumable	5.00	1.00	20.00	0.00	0.00	5.00	100.00	6.00	120.00

**COMPORTAMIENTO DEL INDICADOR**

**DESCRIPCION DE LA META ANUAL**

Sistemas de comunicación




METAANUAL	TRIMESTRE: Octubre-Diciembre							
	AVANCE TRIMESTRAL				AVANCE ACUMULADO			
	Programado	Alcanzado	EF%	SEMAFORO	Programado	Alcanzado	EF%	SEMAFORO
100.00	100.00	0.00	0.00	Rojo	100.00	83.33	83.33	Rojo

DESCRIPCIÓN DE RESULTADOS Y JUSTIFICACIÓN EN CASO DE VARIACIÓN SUPERIOR A ± 10 % RESPECTO A LO PROGRAMADO  
 Se coloca el semáforo en color amarillo debido a que no se logra alcanzar el intervalo del resultado del indicador

**EVALUACION DEL INDICADOR**

En riesgo

**DEPENDENCIA GENERAL:** Q00 SEGURIDAD PUBLICA Y TRANSITO  
**DEPENDENCIA AUXILIAR:** 104 Seguridad Pública, 110 Acción Cívica, 158 Tránsito, 159 Secretaría Técnica de Seguridad Pública, Q00 Seguridad Pública y Tránsito

ELABORADO  
  
 Mtra. María de Lourdes Cossío Gasta  
  
  
 PRESIDENCIA MUNICIPAL  
 GUARDIA CIVIL TECÁMAC  
 COMISIONADO DE LA GUARDIA CIVIL TECÁMAC

  
 MEJOR GOBIERNO  
 TECÁMAC 2022-2024  
 PRESIDENCIA MUNICIPAL  
 DIRECCION GENERAL DE PLANEACION  
 INNOVACION Y SIMPLIFICACION  
 SERVICIOS DE ATENCION  
 UNIDAD DE INFORMACION, PLANEACION  
 REGULACION Y EVALUACION  
 V. B. G.  
  
 Lic. Benjamín Montoya Estevez

**PILAR DE DESARROLLO / EJE TRANSVERSAL:** 4 Pilar 4: Seguridad  
**TEMA DE DESARROLLO:** Seguridad con visión ciudadana  
**PROGRAMA PRESUPUESTARIO:** 01070101 Seguridad pública  
**PROYECTO PRESUPUESTARIO:** 0107010101 Operación y vigilancia para la seguridad y prevención del delito 0107010102 Sistemas de información, comunicación y tecnologías para la seguridad pública  
 0107010103 Formación profesional especializada para servidores públicos de instituciones de seguridad 010701010203 Educación vial  
 010701010204 Mantenimiento a los dispositivos para el control del tránsito

**OBJETIVO DEL PROGRAMA PRESUPUESTARIO:** Incluye los proyectos orientados a combatir la inseguridad pública con estricto apego a la ley para erradicar la impunidad y la corrupción, mediante la profesionalización de los cuerpos de seguridad, modificando los métodos y programas de estudio para humanizarlos, dignificarlos y hacerlos más eficientes, aplicando sistemas de reclutamiento y selección confiable y riguroso proceso estandarizado de Q00 SEGURIDAD PUBLICA Y TRANSITO

**DEPENDENCIA GENERAL:**  
**DEPENDENCIA AUXILIAR:** 104 Seguridad Pública, 110 Acción Cívica, 158 Tránsito, 159 Secretaría Técnica de Seguridad Pública, Q00 Seguridad Pública y Tránsito

**ESTRUCTURA DEL INDICADOR**

**NOMBRE DEL INDICADOR:** Porcentaje de elementos policíacos capacitados.  
**FÓRMULA DEL CÁLCULO:** (Número de policías capacitados / Total de elementos policíacos en el municipio) \*100  
**INTERPRETACIÓN:** Elementos capacitados  
**DIMENSIÓN QUE ATIENDE:** Eficiencia  
**DESCRIPCIÓN DEL FACTOR DE COMPARACIÓN:** Resultados 2023  
**AMBITO GEOGRAFICO:** Local municipal  
**COBERTURA:** Población municipal  
**LINEABASE:** Enero 2024  
**FRECUENCIA DE MEDICIÓN:** Semestral  
**Numero:** NC 3

**COMPORTAMIENTO DE LAS VARIABLES DURANTE EL TRIMESTRE: Octubre-Diciembre**

VARIABLE	UNIDAD DE MEDIDA	OPERACION	META ANUAL	AVANCE TRIMESTRAL				AVANCE ACUMULADO			
				Programado	%	Alcanzado	%	Programado	%	Alcanzado	%
Número de policías capacitados	Policías capacitados	Suma de	1,000.00	500.00	50.00	224.00	44.80	1,000.00	100.00	921.00	92.10
Total de elementos policíacos en el municipio	Elementos activos	Constante	1,000.00	1,000.00	100.00	1,000.00	100.00	1,000.00	100.00	1,000.00	100.00

**COMPORTAMIENTO DEL INDICADOR**

**DESCRIPCION DE LA META ANUAL**

Elementos capacitados

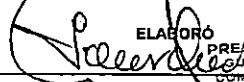
META ANUAL	TRIMESTRE: Octubre-Diciembre							
	AVANCE TRIMESTRAL				AVANCE ACUMULADO			
	Programado	Alcanzado	EF%	SEMAFORO	Programado	Alcanzado	EF%	SEMAFORO
100.00	50.00	22.40	44.80	Amarillo	100.00	92.10	92.10	Amarillo


**DESCRIPCIÓN DE RESULTADOS Y JUSTIFICACIÓN EN CASO DE VARIACIÓN SUPERIOR A ±10 % RESPECTO A LO PROGRAMADO**  
 Para el cierre del año se logra tener un indicador con el resultado esperado, es por ello que se colocó en color verde.

**EVALUACION DEL INDICADOR**

Satisfactorio

**DEPENDENCIA GENERAL:** Q00 SEGURIDAD PUBLICA Y TRANSITO  
**DEPENDENCIA AUXILIAR:** 104 Seguridad Pública, 110 Acción Cívica, 158 Tránsito, 159 Secretaría Técnica de Seguridad Pública, Q00 Seguridad Pública y Tránsito

ELABORÓ  
  
 Mtra. María de Lourdes Gossio Gesca  
 PRESIDENCIA MUNICIPAL  
 GUARDIA CIVIL TECAMAC  
 COMISIONADO DE LA GUARDIA CIVIL TECAMAC

  
 Lc. Benjamin Montoya Estevez  
 PRESIDENCIA MUNICIPAL  
 DIRECCION GENERAL DE PLANEACION  
 INNOVACION Y SIMPLIFICACION ADMINISTRATIVA  
 UNIDAD DE INFORMACION, PLANIFICACION PRESUPUESTAL Y EVALUACION





PbRm-08b FICHA TECNICA DE SEGUIMIENTO DE INDICADORES 2024 DE GESTIÓN O ESTRATEGICO

TIPO DE FICHA: OSFEM

**PILAR DE DESARROLLO / EJE TRANSVERSAL:** 4 Pilar 4: Seguridad  
**TEMA DE DESARROLLO:** Seguridad con visión ciudadana  
**PROGRAMA PRESUPUESTARIO:** 01070101 Seguridad pública  
**PROYECTO PRESUPUESTARIO:** 0107010101 Operación y vigilancia para la seguridad y prevención del delito 0107010102 Sistemas de Información, comunicación y tecnologías para la seguridad pública  
 0107010103 Formación profesional especializada para servidores públicos de instituciones de seguridad 010701010303 Educación vial  
 010701010204 Mantenimiento a los dispositivos para el control del tránsito

**OBJETIVO DEL PROGRAMA PRESUPUESTARIO:** Incluye los proyectos orientados a combatir la inseguridad pública con estricto apego a la ley para erradicar la impunidad y la corrupción, mediante la profesionalización de los cuerpos de seguridad, modificando los métodos y programas de estudio para humanizarlos, dignificarlos y hacerlos más eficientes, aplicando sistemas de reclutamiento y selección confiable y riguroso proceso estandarizado de

**DEPENDENCIA GENERAL:** Q00 SEGURIDAD PUBLICA Y TRANSITO

**DEPENDENCIA AUXILIAR:** 104 Seguridad Pública, 110 Acción Cívica, 158 Tránsito, 159 Secretaría Técnica de Seguridad Pública, Q00 Seguridad Pública y Tránsito

**ESTRUCTURA DEL INDICADOR**

**NOMBRE DEL INDICADOR:** Promedio de personas participantes en acciones y eventos de prevención del delito.  
**FÓRMULA DEL CÁLCULO:** (Total de asistentes en las acciones y eventos de prevención / Total de eventos y acciones de prevención)  
**INTERPRETACIÓN:** Participantes en acciones de prevención  
**DIMENSIÓN QUE ATIENDE:** Eficiencia  
**DESCRIPCIÓN DEL FACTOR DE COMPARACIÓN:** Resultados 2023  
**AMBITO GEOGRAFICO:** Local municipal  
**COBERTURA:** Población municipal  
**LINEA BASE:** Enero 2024

**FRECUENCIA DE MEDICIÓN:** Semestral

Numero: NC 4

**COMPORTAMIENTO DE LAS VARIABLES DURANTE EL TRIMESTRE: Octubre-Diciembre**

VARIABLE	UNIDAD DE MEDIDA	OPERACION	META ANUAL	AVANCE TRIMESTRAL				AVANCE ACUMULADO			
				Programado	%	Alcanzado	%	Programado	%	Alcanzado	%
Total de asistentes en las acciones y eventos de prevención	Personas	Sumable	30,000.00	15,000.00	50.00	14,265.00	95.10	30,000.00	100.00	29,681.00	98.94
Total de eventos y acciones de prevención	Pláticas	Sumable	11,000.00	5,500.00	50.00	5,500.00	100.00	11,000.00	100.00	11,000.00	100.00

**COMPORTAMIENTO DEL INDICADOR**

**DESCRIPCION DE LA META ANUAL**

Participantes en acciones de prevención

META ANUAL	TRIMESTRE: Octubre-Diciembre							
	AVANCE TRIMESTRAL				AVANCE ACUMULADO			
	Programado	Alcanzado	EF%	SEMAFORO	Programado	Alcanzado	EF%	SEMAFORO
2.73	2.73	2.59	94.87	Verde	2.73	2.70	98.90	Verde

**DESCRIPCIÓN DE RESULTADOS Y JUSTIFICACIÓN EN CASO DE VARIACIÓN SUPERIOR A ± 10 % RESPECTO A LO PROGRAMADO**  
 Se logra alcanzar el resultado esperado del indicador

**EVALUACION DEL INDICADOR**

Satisfactorio

**DEPENDENCIA GENERAL:** Q00 SEGURIDAD PUBLICA Y TRANSITO  
**DEPENDENCIA AUXILIAR:** 104 Seguridad Pública, 110 Acción Cívica, 158 Tránsito, 159 Secretaría Técnica de Seguridad Pública, Q00 Seguridad Pública y Tránsito

ELABORÓ  
  
 Mtra. María de Lourdes Cossío Gasca  
  
 PRESIDENCIA MUNICIPAL  
 GUABAJALA CIVIL, TECÁMAC  
 COMISIÓN DE LA GUARDIA  
 CIVIL, TECÁMAC

VO. BO.  
  
 Lic. Benjamin Montoya Estevez  
  
 PRESIDENCIA MUNICIPAL  
 GUABAJALA CIVIL, TECÁMAC  
 DIVISION GENERAL DE PLANEACION  
 INNOVACION Y SERVICIO AL CIUDADANO  
 ADMINISTRATIVA  
 UNIDAD DE MONITOREO, PLANEACION  
 Y EVALUACION



PbRm-08b FICHA TECNICA DE SEGUIMIENTO DE INDICADORES 2024 DE GESTIÓN O ESTRATEGICO

TIPO DE FICHA: OSFEM

PILAR DE DESARROLLO / EJE TRANSVERSAL: 4 Pilar 4: Seguridad  
 TEMA DE DESARROLLO: Seguridad con visión ciudadana  
 PROGRAMA PRESUPUESTARIO: 01070101 Seguridad pública  
 PROYECTO PRESUPUESTARIO: 0107010101 Operación y vigilancia para la seguridad y prevención del delito 0107010102 Sistemas de información, comunicación y tecnologías para la seguridad pública  
 0107010103 Formación profesional especializada para servidores públicos de instituciones de seguridad 0107010203 Educación vial  
 010701010204 Mantenimiento a los dispositivos para el control del tránsito

OBJETIVO DEL PROGRAMA PRESUPUESTARIO: Incluye los proyectos orientados a combatir la inseguridad pública con estricto apego a la ley para erradicar la impunidad y la corrupción, mediante la profesionalización de los cuerpos de seguridad, modificando los métodos y programas de estudio para humanizarlos, dignificarlos y hacerlos más eficientes, aplicando sistemas de reclutamiento y selección confiable y riguroso proceso estandarizado de Q00 SEGURIDAD PUBLICA Y TRANSITO

DEPENDENCIA GENERAL:  
 DEPENDENCIA AUXILIAR: 104 Seguridad Pública, 110 Acción Cívica, 158 Tránsito, 159 Secretaría Técnica de Seguridad Pública, Q00 Seguridad Pública y Tránsito

ESTRUCTURA DEL INDICADOR

NOMBRE DEL INDICADOR: Porcentaje de efectividad en la implementación de operativos de seguridad.  
 FÓRMULA DEL CÁLCULO: (Operativos de seguridad que concluyeron con un aseguramiento / Operativos de seguridad realizados) \* 100  
 INTERPRETACIÓN: Operativos de seguridad  
 DIMENSIÓN QUE ATIENDE: Eficiencia  
 DESCRIPCIÓN DEL FACTOR DE COMPARACIÓN: Resultados 2023  
 AMBITO GEOGRAFICO: Local municipal  
 COBERTURA: Población municipal  
 LINEA BASE: Enero 2024  
 FRECUENCIA DE MEDICIÓN: Trimestral

Numero: NA 1.1

COMPORTAMIENTO DE LAS VARIABLES DURANTE EL TRIMESTRE: Octubre-Diciembre

VARIABLE	UNIDAD DE MEDIDA	OPERACION	META ANUAL	AVANCE TRIMESTRAL				AVANCE ACUMULADO			
				Programado	%	Alcanzado	%	Programado	%	Alcanzado	%
Operativos de seguridad que concluyeron con un aseguramiento	Operativos	Sumable	160.00	80.00	50.00	160.00	200.00	150.00	100.00	160.00	100.00
Operativos de seguridad realizados	Operativos	Sumable	17,000.00	4,184.00	24.61	4,305.00	102.89	17,000.00	100.00	17,000.00	100.00

COMPORTAMIENTO DEL INDICADOR

DESCRIPCIÓN DE LA META ANUAL

Operativos de seguridad

METAANUAL	TRIMESTRE: Octubre-Diciembre							
	AVANCE TRIMESTRAL				AVANCE ACUMULADO			
	Programado	Alcanzado	EF%	SEMAFORO	Programado	Alcanzado	EF%	SEMAFORO
0.94	1.91	3.72	194.76	Verde	0.94	0.94	100.00	Verde

DESCRIPCIÓN DE RESULTADOS Y JUSTIFICACIÓN EN CASO DE VARIACIÓN SUPERIOR A ± 10 % RESPECTO A LO PROGRAMADO  
 Se colocó el semáforo en color verde debido a que el indicador resulta como se esperaba.

EVALUACION DEL INDICADOR

Satisfactorio

DEPENDENCIA GENERAL: Q00 SEGURIDAD PUBLICA Y TRANSITO  
 DEPENDENCIA AUXILIAR: 104 Seguridad Pública, 110 Acción Cívica, 168 Tránsito, 159 Secretaría Técnica de Seguridad Pública, Q00 Seguridad Pública y Tránsito

ELABORÓ  
  
 Mtra. María de Lourdes Cossío Gabca

Benjamin Montoya Estevez

**PILAR DE DESARROLLO / EJE TRANSVERSAL:** 4 Pilar 4: Seguridad  
**TEMA DE DESARROLLO:** Seguridad con visión ciudadana  
**PROGRAMA PRESUPUESTARIO:** 01070101 Seguridad pública  
**PROYECTO PRESUPUESTARIO:** 0107010101 Operación y vigilancia para la seguridad y prevención del delito 0107010102 Sistemas de Información, comunicación y tecnologías para la seguridad pública  
 0107010103 Formación profesional especializada para servidores públicos de instituciones de seguridad 0107010103 Educación vial  
 010701010204 Mantenimiento a los dispositivos para el control del tránsito

**OBJETIVO DEL PROGRAMA PRESUPUESTARIO:** Incluye los proyectos orientados a combatir la inseguridad pública con estricto apego a la ley para erradicar la impunidad y la corrupción, mediante la profesionalización de los cuerpos de seguridad, modificando los métodos y programas de estudio para humanizarlos, dignificarlos y hacerlos más eficientes, aplicando sistemas de reclutamiento y selección confiable y riguroso proceso estandarizado de

**DEPENDENCIA GENERAL:** Q00 SEGURIDAD PUBLICA Y TRANSITO  
**DEPENDENCIA AUXILIAR:** 104 Seguridad Pública,110 Acción Cívica,158 Tránsito,159 Secretaría Técnica de Seguridad Pública,Q00 Seguridad Pública y Tránsito

**ESTRUCTURA DEL INDICADOR**

**NOMBRE DEL INDICADOR:** Fuerza Policial Efectiva por cada 1 mil habitantes.  
**FÓRMULA DEL CÁLCULO:** ((Total de Policías Operativos- No.de policías en periodo vacacional- No. de Bajas-No. de Incapacitados-No. de Comisionados-No. de personal facultativo) / No. Total de Población) \*1000 habitantes  
**INTERPRETACIÓN:** Policías operativos  
**DIMENSIÓN QUE ATIENDE:** Eficiencia **FRECUENCIA DE MEDICIÓN:** Trimestral  
**DESCRIPCIÓN DEL FACTOR DE COMPARACIÓN:** Resultados 2023  
**AMBITO GEOGRAFICO:** Local municipal  
**COBERTURA:** Población municipal  
**LINEA BASE:** Enero 2024

Numero: NA 1.2

**COMPORTAMIENTO DE LAS VARIABLES DURANTE EL TRIMESTRE: Octubre-Diciembre**

VARIABLE	UNIDAD DE MEDIDA	OPERACION	META ANUAL	AVANCE TRIMESTRAL				AVANCE ACUMULADO			
				Programado	%	Alcanzado	%	Programado	%	Alcanzado	%
Total de Policías Operativos- No.de policías en periodo vacacional- No. de Bajas-No. de Incapacitados-No. de Comisionados-No. de personal facultativo	Policías activas	Constante	1,000.00	1,000.00	100.00	863.00	86.30	1,000.00	100.00	863.00	86.30
No. Total de Población	Población	Constante	547,503.00	547,503.00	100.00	547,503.00	100.00	547,503.00	100.00	547,503.00	100.00

**COMPORTAMIENTO DEL INDICADOR**

**DESCRIPCION DE LA META ANUAL**

Policías operativos

META ANUAL	TRIMESTRE: Octubre-Diciembre							
	AVANCE TRIMESTRAL				AVANCE ACUMULADO			
	Programado	Alcanzado	EF%	SEMAFORO	Programado	Alcanzado	EF%	SEMAFORO
1.83	1.83	1.58	86.34	Verde	1.83	1.58	86.34	Verde

**DESCRIPCION DE RESULTADOS Y JUSTIFICACION EN CASO DE VARIACION SUPERIOR A ± 10 % RESPECTO A LO PROGRAMADO**  
 So logra alcanzar el resultado del indicador

Satisfactorio

**DEPENDENCIA GENERAL:** Q00 SEGURIDAD PUBLICA Y TRANSITO  
**DEPENDENCIA AUXILIAR:** 104 Seguridad Pública,110 Acción Cívica,158 Tránsito,159 Secretaría Técnica de Seguridad Pública,Q00 Seguridad Pública y Tránsito

**EVALUACION DEL INDICADOR**

**ELABORÓ**  
 Mtra. Maria de Lourdes Cossío Gasca

**VO. BO.**  
 L. Benjamin Montoya Estevez




**PILAR DE DESARROLLO / EJE TRANSVERSAL:** 4 Pilar 4: Seguridad

**TEMA DE DESARROLLO:** Seguridad con visión ciudadana

**PROGRAMA PRESUPUESTARIO:** 01070101 Seguridad pública

**PROYECTO PRESUPUESTARIO:**

0107010101	Operación y vigilancia para la seguridad y prevención del delito	0107010102	Sistemas de información, comunicación y tecnologías para la seguridad pública
0107010103	Formación profesional especializada para servidores públicos de instituciones de seguridad	0107010203	Educación vial
0107010204	Mantenimiento a los dispositivos para el control del tránsito		

**OBJETIVO DEL PROGRAMA PRESUPUESTARIO:** Incluye los proyectos orientados a combatir la inseguridad pública con estricto apego a la ley para erradicar la impunidad y la corrupción, mediante la profesionalización de los cuerpos de seguridad, modificando los métodos y programas de estudio para humanizarlos, dignificarlos y hacerlos más eficientes, aplicando sistemas de reclutamiento y selección confiable y riguroso proceso estandarizado de

**DEPENDENCIA GENERAL:** Q00 SEGURIDAD PÚBLICA Y TRANSITO

**DEPENDENCIA AUXILIAR:** 104 Seguridad Pública, 110 Acción Cívica, 158 Tránsito, 159 Secretaría Técnica de Seguridad Pública, Q00 Seguridad Pública y Tránsito

**ESTRUCTURA DEL INDICADOR**

**NOMBRE DEL INDICADOR:** Promedio de presencia policial por sector y turno.

**FÓRMULA DEL CÁLCULO:** (Total de policías operativos/Número de Sectores/Número de turnos)

**INTERPRETACIÓN:** Policías por sector

**DIMENSIÓN QUE ATIENDE:** Eficiencia

**DESCRIPCIÓN DEL FACTOR DE COMPARACIÓN:** Resultados 2023

**AMBITO GEOGRAFICO:** Local municipal

**COBERTURA:** Población municipal

**LINEA BASE:** Enero 2024

**FRECUENCIA DE MEDICIÓN:** Trimestral

Numero: NA 1.3

**COMPORTAMIENTO DE LAS VARIABLES DURANTE EL TRIMESTRE: Octubre-Diciembre**

VARIABLE	UNIDAD DE MEDIDA	OPERACION	META ANUAL	AVANCE TRIMESTRAL				AVANCE ACUMULADO			
				Programado	%	Alcanzado	%	Programado	%	Alcanzado	%
Total de policías operativos	Policías	Constante	1,000.00	1,000.00	100.00	884.00	88.40	1,000.00	100.00	884.00	88.40
Número de sectores	Sectores	Constante	10.00	10.00	100.00	10.00	100.00	10.00	100.00	10.00	100.00
Número de turnos	Turnos	Constante	3.00	3.00	100.00	3.00	100.00	3.00	100.00	3.00	100.00

**COMPORTAMIENTO DEL INDICADOR**  
**DESCRIPCION DE LA META ANUAL**

Policías por sector

META ANUAL	TRIMESTRE: Octubre-Diciembre							
	AVANCE TRIMESTRAL				AVANCE ACUMULADO			
	Programado	Alcanzado	EF%	SEMAFORO	Programado	Alcanzado	EF%	SEMAFORO
33.33	33.33	29.47	88.42	Verde	33.33	29.47	88.42	Verde

**DESCRIPCIÓN DE RESULTADOS Y JUSTIFICACIÓN EN CASO DE VARIACIÓN SUPERIOR A ± 10 % RESPECTO A LO PROGRAMADO**  
Se logra alcanzar el resultado del indicador de manera correcta

Satisfactorio

**DEPENDENCIA GENERAL:** Q00 SEGURIDAD PÚBLICA Y TRANSITO  
**DEPENDENCIA AUXILIAR:** 104 Seguridad Pública, 110 Acción Cívica, 158 Tránsito, 159 Secretaría Técnica de Seguridad Pública, Q00 Seguridad Pública y Tránsito

**EVALUACION DEL INDICADOR**

ELABORÓ:   
Mtra. María de Lourdes Cossío Gasca

 PRESIDENCIA MUNICIPAL GUARDIA CIVIL TECÁMAC COMISIONADO DE LA GUARDIA CIVIL TECÁMAC

Vº Bº:   
Lic. Benjamín Montoya Estévez



PILAR DE DESARROLLO / EJE TRANSVERSAL: 4 Pilar 4: Seguridad  
 TEMA DE DESARROLLO: Seguridad con visión ciudadana  
 PROGRAMA PRESUPUESTARIO: 01070101 Seguridad pública  
 PROYECTO PRESUPUESTARIO: 0107010101 Operación y vigilancia para la seguridad y prevención del delito 0107010102 Sistemas de Información, comunicación y tecnologías para la seguridad pública  
 0107010103 Formación profesional especializada para servidores públicos de instituciones de seguridad 010701010203 Educación vial  
 010701010204 Mantenimiento a los dispositivos para el control del tránsito

OBJETIVO DEL PROGRAMA PRESUPUESTARIO: Incluye los proyectos orientados a combatir la inseguridad pública con estricto apego a la ley para erradicar la impunidad y la corrupción, mediante la profesionalización de los cuerpos de seguridad, modificando los métodos y programas de estudio para humanizarlos, dignificarlos y hacerlos más eficientes, aplicando sistemas de reclutamiento y selección confiable y riguroso proceso estandarizado de

DEPENDENCIA GENERAL: Q00 SEGURIDAD PUBLICA Y TRANSITO  
 DEPENDENCIA AUXILIAR: 104 Seguridad Pública,110 Acción Cívica,158 Tránsito,159 Secretaría Técnica de Seguridad Pública,Q00 Seguridad Pública y Tránsito

ESTRUCTURA DEL INDICADOR

NOMBRE DEL INDICADOR: Porcentaje de redes vecinales creadas.  
 FÓRMULA DEL CÁLCULO: (Redes vecinales creadas/Redes vecinales programadas)\*100  
 INTERPRETACIÓN: Redes vecinales  
 DIMENSIÓN QUE ATIENDE: Eficiencia  
 DESCRIPCIÓN DEL FACTOR DE COMPARACIÓN: resultados 2023  
 FRECUENCIA DE MEDICIÓN: Trimestral  
 AMBITO GEOGRAFICO:  
 COBERTURA:  
 LINEA BASE: Enero 2024  
 Numero: NA 1.4 No aplica

COMPORTAMIENTO DE LAS VARIABLES DURANTE EL TRIMESTRE: Octubre-Diciembre

VARIABLE	UNIDAD DE MEDIDA	OPERACION	META ANUAL	AVANCE TRIMESTRAL				AVANCE ACUMULADO			
				Programado	%	Alcanzado	%	Programado	%	Alcanzado	%
Redes vecinales creadas	Redes vecinales	Sumable	0.00	0.00	0.00	0.00	0.00	0.00	0.00	0.00	0.00
Redes vecinales programadas	Redes vecinales	Sumable	0.00	0.00	0.00	0.00	0.00	0.00	0.00	0.00	0.00

COMPORTAMIENTO DEL INDICADOR

DESCRIPCION DE LA META ANUAL

Redes vecinales



METAANUAL	TRIMESTRE: Octubre-Diciembre							
	AVANCE TRIMESTRAL				AVANCE ACUMULADO			
	Programado	Alcanzado	EF%	SEMAFORO	Programado	Alcanzado	EF%	SEMAFORO
0.00	0.00	0.00	0.00		0.00	0.00	0.00	

DESCRIPCIÓN DE RESULTADOS Y JUSTIFICACIÓN EN CASO DE VARIACIÓN SUPERIOR A ± 10 % RESPECTO A LO PROGRAMADO

EVALUACION DEL INDICADOR

DEPENDENCIA GENERAL: Q00 SEGURIDAD PUBLICA Y TRANSITO  
 DEPENDENCIA AUXILIAR: 104 Seguridad Pública,110 Acción Cívica,158 Tránsito,159 Secretaría Técnica de Seguridad Pública,Q00 Seguridad Pública y Tránsito

  
 ELABORO  
  
 PRESIDENCIA MUNICIPAL  
 GUARDIA CIVIL TEGAMAC  
 COMISIONADO DE LA GUARDIA CIVIL TEGAMAC

  
 TVO. BO.  
 Lic. Benjamin Montoya Estevez  
  
 PRESIDENCIA MUNICIPAL  
 DIRECCION GENERAL DE PLANEACION  
 INNOVACION Y SIMPLIFICACION  
 AGENCIAS DE TRABAJO Y EMPLEO  
 UNIDAD DE INVESTIGACION Y EVALUACION

**PILAR DE DESARROLLO / EJE TRANSVERSAL:** 4 Pilar 4: Seguridad

**TEMA DE DESARROLLO:** Seguridad con visión ciudadana

**PROGRAMA PRESUPUESTARIO:** 01070101 Seguridad pública

**PROYECTO PRESUPUESTARIO:**

0107010101	Operación y vigilancia para la seguridad y prevención del delito	0107010102	Sistemas de información, comunicación y tecnologías para la seguridad pública
0107010103	Formación profesional especializada para servidores públicos de instituciones de seguridad	0107010103	Educación vial
010701010204	Mantenimiento a los dispositivos para el control del tránsito		

**OBJETIVO DEL PROGRAMA PRESUPUESTARIO:** Incluye los proyectos orientados a combatir la inseguridad pública con estricto apego a la ley para erradicar la impunidad y la corrupción, mediante la profesionalización de los cuerpos de seguridad, modificando los métodos y programas de estudio para humanizarlos, dignificarlos y hacerlos más eficientes, aplicando sistemas de reclutamiento y selección confiable y riguroso proceso estandarizado de Q00 SEGURIDAD PUBLICA Y TRANSITO

**DEPENDENCIA GENERAL:**

**DEPENDENCIA AUXILIAR:** 104 Seguridad Pública, 110 Acción Cívica, 158 Tránsito, 159 Secretaría Técnica de Seguridad Pública, Q00 Seguridad Pública y Tránsito

**ESTRUCTURA DEL INDICADOR**

**NOMBRE DEL INDICADOR:** Porcentaje de patrullas con GPS funcionando.

**FÓRMULA DEL CÁLCULO:** (No. de Patrullas con GPS funcionando / Total de Patrullas) \* 100

**INTERPRETACIÓN:** GPS

**DIMENSIÓN QUE ATIENDE:** Eficiencia

**DESCRIPCIÓN DEL FACTOR DE COMPARACIÓN:** Resultados 2023

**ÁMBITO GEOGRÁFICO:**

**COBERTURA:**

**LINEABASE:** Enero 2024

**Numero:** NA 2.1 No aplica

**FRECUENCIA DE MEDICIÓN:** Trimestral

**COMPORTAMIENTO DE LAS VARIABLES DURANTE EL TRIMESTRE: Octubre-Diciembre**

VARIABLE	UNIDAD DE MEDIDA	OPERACION	META ANUAL	AVANCE TRIMESTRAL				AVANCE ACUMULADO				
				Programado	%	Alcanzado	%	Programado	%	Alcanzado	%	
No. de Patrullas con GPS funcionando	GPS	Sumable	0.00	0.00	0.00	0.00	0.00	0.00	0.00	0.00	0.00	0.00
Total de Patrullas	Patrullas	Constante	0.00	0.00	0.00	0.00	0.00	0.00	0.00	0.00	0.00	0.00

**COMPORTAMIENTO DEL INDICADOR**

**DESCRIPCIÓN DE LA META ANUAL**

META ANUAL	TRIMESTRE: Octubre-Diciembre							
	AVANCE TRIMESTRAL				AVANCE ACUMULADO			
	Programado	Alcanzado	EF%	SEMAFORO	Programado	Alcanzado	EF%	SEMAFORO
0.00	0.00	0.00	0.00		0.00	0.00	0.00	

DESCRIPCIÓN DE RESULTADOS Y JUSTIFICACIÓN EN CASO DE VARIACIÓN SUPERIOR A ± 10 % RESPECTO AL PROGRAMADO

**EVALUACION DEL INDICADOR**

**DEPENDENCIA GENERAL:** Q00 SEGURIDAD PUBLICA Y TRANSITO

**DEPENDENCIA AUXILIAR:** 104 Seguridad Pública, 110 Acción Cívica, 158 Tránsito, 159 Secretaría Técnica de Seguridad Pública, Q00 Seguridad Pública y Tránsito

**ELABORO**

*Maria de Lourdes Cossfo Gasca*

**PRESIDENCIA MUNICIPAL GUARDIA CIVIL TECÁMAC COMISIONADO DE LA GUARDIA CIVIL TECÁMAC**

**VO. BO.**

*Benjamin Estévez*

**Uc. Benjamin Montoya Estévez**

**PRESIDENCIA MUNICIPAL TECÁMAC 2023-2024 DIRECCIÓN GENERAL DE PLANEACIÓN INNOVACIÓN Y IMPLEMENTACIÓN ADMINISTRATIVA UNIDAD DE INFORMACIÓN PLANEACIÓN PRESUPUESTACIÓN - EVALUACIÓN**

**PILAR DE DESARROLLO / EJE TRANSVERSAL:** 4 Pilar 4: Seguridad  
**TEMA DE DESARROLLO:** Seguridad con visión ciudadana  
**PROGRAMA PRESUPUESTARIO:** 01070101 Seguridad pública  
**PROYECTO PRESUPUESTARIO:** 0107010101 Operación y vigilancia para la seguridad y prevención del delito 0107010102 Sistemas de información, comunicación y tecnologías para la seguridad pública  
 0107010103 Formación profesional especializada para servidores públicos de instituciones de seguridad 0107010203 Educación vial  
 0107010204 Mantenimiento a los dispositivos para el control del tránsito

**OBJETIVO DEL PROGRAMA PRESUPUESTARIO:** Incluye los proyectos orientados a combatir la inseguridad pública con estricto apego a la ley para erradicar la impunidad y la corrupción, mediante la profesionalización de los cuerpos de seguridad, modificando los métodos y programas de estudio para humanizarlos, dignificarlos y hacerlos más eficientes, aplicando sistemas de reclutamiento y selección confiable y riguroso proceso estandarizado de

**DEPENDENCIA GENERAL:** Q00 SEGURIDAD PUBLICA Y TRANSITO  
**DEPENDENCIA AUXILIAR:** 104 Seguridad Pública,110 Acción Cívica,158 Tránsito,159 Secretaría Técnica de Seguridad Pública,Q00 Seguridad Pública y Tránsito

**ESTRUCTURA DEL INDICADOR**

**NOMBRE DEL INDICADOR:** Porcentaje de patrullas con cámaras de video funcionando.  
**FÓRMULA DEL CÁLCULO:** (No. de Patrullas con Cámara de Video Operando /Total de Patrullas) \*100  
**INTERPRETACIÓN:** Patrullas con cámaras de video  
**DIMENSIÓN QUE ATIENDE:** Eficiencia **FRECUENCIA DE MEDICIÓN:** Trimestral  
**DESCRIPCIÓN DEL FACTOR DE COMPARACIÓN:** Resultados 2023  
**AMBITO GEOGRAFICO:**  
**COBERTURA:**  
**LINEABASE:** Enero 2024  
**Numero:** NA 2.2 No aplica

**COMPORTAMIENTO DE LAS VARIABLES DURANTE EL TRIMESTRE: Octubre-Diciembre**

VARIABLE	UNIDAD DE MEDIDA	OPERACION	META ANUAL	AVANCE TRIMESTRAL				AVANCE ACUMULADO			
				Programado	%	Alcanzado	%	Programado	%	Alcanzado	%
No. de Patrullas con Cámara de Video Operando	Cámaras	Sumable	0.00	0.00	0.00	0.00	0.00	0.00	0.00	0.00	0.00
Total de Patrullas	Patrullas	Constante	0.00	0.00	0.00	0.00	0.00	0.00	0.00	0.00	0.00

**COMPORTAMIENTO DEL INDICADOR**

**DESCRIPCION DE LA METAANUAL**


Patrullas con cámaras de video


META ANUAL	TRIMESTRE: Octubre-Diciembre							
	AVANCE TRIMESTRAL				AVANCE ACUMULADO			
	Programado	Alcanzado	EF%	SEMAFORO	Programado	Alcanzado	EF%	SEMAFORO
0.00	0.00	0.00	0.00		0.00	0.00	0.00	

DESCRIPCIÓN DE RESULTADOS Y JUSTIFICACIÓN EN CASO DE VARIACIÓN SUPERIOR A ± 10 % RESPECTO A LO PROGRAMADO

**EVALUACION DEL INDICADOR**

**DEPENDENCIA GENERAL:** Q00 SEGURIDAD PUBLICA Y TRANSITO  
**DEPENDENCIA AUXILIAR:** 104 Seguridad Pública,110 Acción Cívica,158 Tránsito,159 Secretaría Técnica de Seguridad Pública,Q00 Seguridad Pública y Tránsito

*ELABORO*  
 Mtra. María de Lourdes Cossío Gasca  
  
 PRESIDENCIA MUNICIPAL  
 GUARDIA CIVIL-TECAMAC  
 COMISIONADO DE LA GUARDIA CIVIL TECAMAC

*NO. 80*  
 Lic. Benjamin Montoya Estevez  
  
 PRESIDENCIA MUNICIPAL  
 TECAMAC 2022-2024  
 DIRECCION GENERAL DE PLANEACION  
 INNOVACION Y SIMPLIFICACION  
 GOBIERNO MUNICIPAL  
 UNIDAD DE INFORMACION, PLANEACION  
 PRESUPUESTARIA Y EVALUACION

PILAR DE DESARROLLO / EJE TRANSVERSAL: 4 Pilar 4: Seguridad  
 TEMA DE DESARROLLO: Seguridad con visión ciudadana  
 PROGRAMA PRESUPUESTARIO: 01070101 Seguridad pública  
 PROYECTO PRESUPUESTARIO: 0107010101 Operación y vigilancia para la seguridad y prevención del delito 0107010102 Sistemas de Información, comunicación y tecnologías para la seguridad pública  
 0107010103 Formación profesional especializada para servidores públicos de Instituciones de seguridad 010701010203 Educación vial  
 010701010204 Mantenimiento a los dispositivos para el control del tránsito  
 OBJETIVO DEL PROGRAMA PRESUPUESTARIO: Incluye los proyectos orientados a combatir la inseguridad pública con estricto apego a la ley para erradicar la impunidad y la corrupción, mediante la profesionalización de los cuerpos de seguridad, modificando los métodos y programas de estudio para humanizarlos, dignificarlos y hacerlos más eficientes, aplicando sistemas de reclutamiento y selección confiable y riguroso proceso estandarizado de  
 DEPENDENCIA GENERAL: Q00 SEGURIDAD PUBLICA Y TRANSITO  
 DEPENDENCIA AUXILIAR: 104 Seguridad Pública,110 Acción Cívica,158 Tránsito,159 Secretaría Técnica de Seguridad Pública,Q00 Seguridad Pública y Tránsito

ESTRUCTURA DEL INDICADOR

NOMBRE DEL INDICADOR: Porcentaje cámaras de video vigilancia en operación.  
 FÓRMULA DEL CÁLCULO: (No. de Cámaras de videovigilancia funcionando / Total de Cámaras de videovigilancia instaladas) \* 100  
 INTERPRETACIÓN: Cámaras de videovigilancia  
 DIMENSIÓN QUE ATIENDE: Eficiencia  
 DESCRIPCIÓN DEL FACTOR DE COMPARACIÓN: Resultados 2023  
 AMBITO GEOGRAFICO: Local municipal  
 COBERTURA: Población municipal  
 LINEA BASE: Enero 2024  
 FRECUENCIA DE MEDICIÓN: Trimestral  
 Numero: NA 2.3

COMPORTAMIENTO DE LAS VARIABLES DURANTE EL TRIMESTRE: Octubre-Diciembre

VARIABLE	UNIDAD DE MEDIDA	OPERACION	META ANUAL	AVANCE TRIMESTRAL				AVANCE ACUMULADO			
				Programado	%	Alcanzado	%	Programado	%	Alcanzado	%
No. de Cámaras de videovigilancia funcionando	Cámaras	Constante	609,00	609,00	100,00	182,00	29,89	609,00	100,00	182,00	29,89
Total de Cámaras de videovigilancia instaladas	Cámaras	Constante	609,00	609,00	100,00	182,00	29,89	609,00	100,00	182,00	29,89

COMPORTAMIENTO DEL INDICADOR

DESCRIPCION DE LA META ANUAL

Cámaras de videovigilancia

META ANUAL	TRIMESTRE: Octubre-Diciembre							
	AVANCE TRIMESTRAL				AVANCE ACUMULADO			
	Programado	Alcanzado	EF%	SEMAFORO	Programado	Alcanzado	EF%	SEMAFORO
100,00	100,00	100,00	100,00	Verde	100,00	100,00	100,00	Verde

DESCRIPCIÓN DE RESULTADOS Y JUSTIFICACIÓN EN CASO DE VARIACIÓN SUPERIOR A ± 10 % RESPECTO A LO PROGRAMADO  
 Se logró alcanzar el resultado esperado del indicador

EVALUACION DEL INDICADOR

Satisfactorio

DEPENDENCIA GENERAL: Q00 SEGURIDAD PUBLICA Y TRANSITO  
 DEPENDENCIA AUXILIAR: 104 Seguridad Pública,110 Acción Cívica,158 Tránsito,159 Secretaría Técnica de Seguridad Pública,Q00 Seguridad Pública y Tránsito

*María de Lourdes Cossío Gasca*  
 ELABORÓ

Mtra. María de Lourdes Cossío Gasca



*Benjamin Montoya Estevez*  
 VO. BO.  
 Lic. Benjamin Montoya Estevez





PILAR DE DESARROLLO / EJE TRANSVERSAL: 4 Pilar 4: Seguridad  
 TEMA DE DESARROLLO: Seguridad con visión ciudadana  
 PROGRAMA PRESUPUESTARIO: 01070101 Seguridad pública  
 PROYECTO PRESUPUESTARIO: 0107010101 Operación y vigilancia para la seguridad y prevención del delito 0107010102 Sistemas de Información, comunicación y tecnologías para la seguridad pública  
 0107010103 Formación profesional especializada para servidores públicos de instituciones de seguridad 010701010203 Educación vial  
 010701010204 Mantenimiento a los dispositivos para el control del tránsito

OBJETIVO DEL PROGRAMA PRESUPUESTARIO: Incluye los proyectos orientados a combatir la inseguridad pública con estricto apego a la ley para erradicar la impunidad y la corrupción, mediante la profesionalización de los cuerpos de seguridad, modificando los métodos y programas de estudio para humanizarlos, dignificarlos y hacerlos más eficientes, aplicando sistemas de reclutamiento y selección confiable y riguroso proceso estandarizado de

DEPENDENCIA GENERAL: Q00 SEGURIDAD PUBLICA Y TRANSITO  
 DEPENDENCIA AUXILIAR: 104 Seguridad Pública,110 Acción Cívica,158 Tránsito,159 Secretaría Técnica de Seguridad Pública,Q00 Seguridad Pública y Tránsito

ESTRUCTURA DEL INDICADOR

NOMBRE DEL INDICADOR: Promedio de eventos reportados por el sistema de videocámaras.  
 FÓRMULA DEL CÁLCULO: (No. de cámaras de videovigilancia con al menos un Evento reportado/Total de Cámaras de videovigilancia instaladas)  
 INTERPRETACIÓN: Eventos reportados por el sistema de videocámaras  
 DIMENSIÓN QUE ATIENDE: Eficiencia  
 DESCRIPCIÓN DEL FACTOR DE COMPARACIÓN: Resultados 2023  
 AMBITO GEOGRAFICO: Local municipal  
 COBERTURA: Población municipal  
 LINEA BASE: Enero 2024

FRECUENCIA DE MEDICIÓN: Trimestral

Numero: NA 2.4

COMPORTAMIENTO DE LAS VARIABLES DURANTE EL TRIMESTRE: Octubre-Diciembre

VARIABLE	UNIDAD DE MEDIDA	OPERACION	META ANUAL	AVANCE TRIMESTRAL				AVANCE ACUMULADO			
				Programado	%	Alcanzado	%	Programado	%	Alcanzado	%
No. de cámaras de videovigilancia con al menos un Evento reportado	Cámaras	Constante	650,00	650,00	100,00	650,00	100,00	650,00	100,00	650,00	100,00
Total de Cámaras de videovigilancia instaladas	Cámaras	Constante	182,00	182,00	100,00	182,00	100,00	182,00	100,00	182,00	100,00

COMPORTAMIENTO DEL INDICADOR

DESCRIPCION DE LA META ANUAL

Eventos reportados por el sistema de videocámaras

METAANUAL	TRIMESTRE: Octubre-Diciembre							
	AVANCE TRIMESTRAL				AVANCE ACUMULADO			
	Programado	Alcanzado	EF%	SEMAFORO	Programado	Alcanzado	EF%	SEMAFORO
3.57	3.57	3.57	100,00	Verde	3.57	3.57	100,00	Verde

DESCRIPCIÓN DE RESULTADOS Y JUSTIFICACIÓN EN CASO DE VARIACIÓN SUPERIOR A ± 10 % RESPECTO A LO PROGRAMADO  
 Se alcanza a cumplir el resultado esperado del indicador.

EVALUACION DEL INDICADOR

Satisfactorio

DEPENDENCIA GENERAL: Q00 SEGURIDAD PUBLICA Y TRANSITO  
 DEPENDENCIA AUXILIAR: 104 Seguridad Pública,110 Acción Cívica,158 Tránsito,159 Secretaría Técnica de Seguridad Pública,Q00 Seguridad Pública y Tránsito

ELABORO  
  
 Mtra. María de Lourdes Cossío Gasca  


  
 Lic. Benjamín Montoya Estevez  


**PILAR DE DESARROLLO / EJE TRANSVERSAL:** 4 Pilar 4: Seguridad  
**TEMA DE DESARROLLO:** Seguridad con visión ciudadana  
**PROGRAMA PRESUPUESTARIO:** 01070101 Seguridad pública  
**PROYECTO PRESUPUESTARIO:** 0107010101 Operación y vigilancia para la seguridad y prevención del delito 0107010102 Sistemas de información, comunicación y tecnologías para la seguridad pública  
 0107010103 Formación profesional especializada para servidores públicos de Instituciones de seguridad 010701010203 Educación vial  
 010701010204 Mantenimiento a los dispositivos para el control del tránsito

**OBJETIVO DEL PROGRAMA PRESUPUESTARIO:** Incluye los proyectos orientados a combatir la inseguridad pública con estricto apego a la ley para erradicar la impunidad y la corrupción, mediante la profesionalización de los cuerpos de seguridad, modificando los métodos y programas de estudio para humanizarlos, dignificarlos y hacerlos más eficientes, aplicando sistemas de reclutamiento y selección confiable y riguroso proceso estandarizado de

**DEPENDENCIA GENERAL:** Q00 SEGURIDAD PUBLICA Y TRANSITO  
**DEPENDENCIA AUXILIAR:** 104 Seguridad Pública,110 Acción Cívica,158 Tránsito,159 Secretaría Técnica de Seguridad Pública,Q00 Seguridad Pública y Tránsito

**ESTRUCTURA DEL INDICADOR**

**NOMBRE DEL INDICADOR:** Porcentaje de cumplimiento en la elaboración del análisis delictivo.  
**FÓRMULA DEL CÁLCULO:** (Documento de análisis delictivos-realizados /Documento de análisis delictivos-programados) \*100  
**INTERPRETACIÓN:** Elaboración de análisis delictivo  
**DIMENSIÓN QUE ATIENDE:** Eficiencia  
**DESCRIPCIÓN DEL FACTOR DE COMPARACIÓN:** resultados 2023  
**AMBITO GEOGRAFICO:** Local municipal  
**COBERTURA:** Población municipal  
**LINEABASE:** Enero 2024  
**FRECUENCIA DE MEDICIÓN:** Trimestral

Numero: NA 2.5

**COMPORTAMIENTO DE LAS VARIABLES DURANTE EL TRIMESTRE: Octubre-Diciembre**

VARIABLE	UNIDAD DE MEDIDA	OPERACION	META ANUAL	AVANCE TRIMESTRAL				AVANCE ACUMULADO			
				Programado	%	Alcanzado	%	Programado	%	Alcanzado	%
Documento de análisis delictivos-realizados	Documentos de análisis	Sumable	180,00	45,00	25,00	87,00	193,33	180,00	100,00	360,00	200,00
Documento de análisis delictivos-programados	Documentos de análisis	Sumable	180,00	45,00	25,00	90,00	200,00	180,00	100,00	360,00	200,00

**COMPORTAMIENTO DEL INDICADOR**

**DESCRIPCION DE LA META ANUAL**

Elaboración de análisis delictivo

META ANUAL	TRIMESTRE: Octubre-Diciembre							
	AVANCE TRIMESTRAL				AVANCE ACUMULADO			
	Programado	Alcanzado	EF%	SEMAFORO	Programado	Alcanzado	EF%	SEMAFORO
100,00	100,00	96,67	96,67	Verde	100,00	100,00	100,00	Verde

DESCRIPCIÓN DE RESULTADOS Y JUSTIFICACIÓN EN CASO DE VARIACIÓN SUPERIOR A ± 10 % RESPECTO AL PROGRAMADO  
 Al finalizar el trimestre se han logrado alcanzar el resultado esperado del indicador.

Satisfactorio

**DEPENDENCIA GENERAL:** Q00 SEGURIDAD PUBLICA Y TRANSITO  
**DEPENDENCIA AUXILIAR:** 104 Seguridad Pública,110 Acción Cívica,158 Tránsito,159 Secretaría Técnica de Seguridad Pública,Q00 Seguridad Pública y Tránsito

**EVALUACION DEL INDICADOR**

**ELABORÓ**  
 Mtra. María de Lourdes Cossío Gasca

**VO. BO.**  
 L/c. Benjamín Montoya Estevez

**PILAR DE DESARROLLO / EJE TRANSVERSAL:** 4 Pilar 4: Seguridad  
**TEMA DE DESARROLLO:** Seguridad con visión ciudadana  
**PROGRAMA PRESUPUESTARIO:** 01070101 Seguridad pública  
**PROYECTO PRESUPUESTARIO:** 0107010101 Operación y vigilancia para la seguridad y prevención del delito 0107010102 Sistemas de información, comunicación y tecnologías para la seguridad pública  
 0107010103 Formación profesional especializada para servidores públicos de instituciones de seguridad 010701010303 Educación vial  
 010701010204 Mantenimiento a los dispositivos para el control del tránsito  
**OBJETIVO DEL PROGRAMA PRESUPUESTARIO:** Incluye los proyectos orientados a combatir la inseguridad pública con estricto apego a la ley para erradicar la impunidad y la corrupción, mediante la profesionalización de los cuerpos de seguridad, modificando los métodos y programas de estudio para humanizarlos, dignificarlos y hacerlos más eficientes, aplicando sistemas de reclutamiento y selección confiable y riguroso proceso estandarizado de  
**DEPENDENCIA GENERAL:** Q00 SEGURIDAD PUBLICA Y TRANSITO  
**DEPENDENCIA AUXILIAR:** 104 Seguridad Pública,110 Acción Cívica,158 Tránsito,159 Secretaría Técnica de Seguridad Pública,Q00 Seguridad Pública y Tránsito

**ESTRUCTURA DEL INDICADOR**

**NOMBRE DEL INDICADOR:** Porcentaje de actualización del Atlas de Incidencia Delictiva Municipal.  
**FÓRMULA DEL CÁLCULO:** (Actualizaciones del Atlas de Incidencia Delictiva Municipal Realizadas / Actualización de Atlas de Riesgo Municipal Programadas) \* 100  
**INTERPRETACIÓN:** Atlas de incidencia delictiva municipal  
**DIMENSIÓN QUE ATIENDE:** Eficiencia **FRECUENCIA DE MEDICIÓN:** Trimestral  
**DESCRIPCIÓN DEL FACTOR DE COMPARACIÓN:** Resultados 2023  
**AMBITO GEOGRAFICO:** Local municipal  
**COBERTURA:** Población municipal  
**LINEA BASE:** Enero 2024  
 Numero: NA 2.6

**COMPORTAMIENTO DE LAS VARIABLES DURANTE EL TRIMESTRE: Octubre-Diciembre**

VARIABLE	UNIDAD DE MEDIDA	OPERACION	META ANUAL	AVANCE TRIMESTRAL				AVANCE ACUMULADO			
				Programado	%	Alcanzado	%	Programado	%	Alcanzado	%
Actualizaciones del Atlas de Incidencia Delictiva Municipal Realizadas	Mapas de incidencia	Sumable	3,200.00	796.00	24.88	786.00	98.74	3,200.00	100.00	3,200.00	100.00
Actualización de Atlas de Riesgo Municipal Programadas	Mapas de incidencia	Sumable	3,200.00	884.00	27.63	664.00	100.00	3,200.00	100.00	2,857.00	89.59

**COMPORTAMIENTO DEL INDICADOR**

**DESCRIPCION DE LA META ANUAL**

Atlas de incidencia delictiva municipal


META ANUAL	TRIMESTRE: Octubre-Diciembre							
	AVANCE TRIMESTRAL				AVANCE ACUMULADO			
	Programado	Alcanzado	EF%	SEMAFORO	Programado	Alcanzado	EF%	SEMAFORO
100.00	90.05	88.91	98.73	Amarillo	100.00	111.61	111.61	Amarillo

**DESCRIPCIÓN DE RESULTADOS Y JUSTIFICACIÓN EN CASO DE VARIACIÓN SUPERIOR A ±10 % RESPECTO A LO PROGRAMADO**  
 Para el cierre del año no se logra alcanzar el intervalo de cumplimiento del resultado esperado.

**EVALUACION DEL INDICADOR**

En riesgo

**DEPENDENCIA GENERAL:** Q00 SEGURIDAD PUBLICA Y TRANSITO  
**DEPENDENCIA AUXILIAR:** 104 Seguridad Pública,110 Acción Cívica,158 Tránsito,159 Secretaría Técnica de Seguridad Pública,Q00 Seguridad Pública y Tránsito

  
 ELABORO  
 PRESIDENCIA MUNICIPAL  
 GUARDIA CIVIL TECÁMAC  
 COMISIONADO DE LA GUARDIA CIVIL TECÁMAC

Mra. Maria de Lourdes Cossío Gasca

  
 VO. BO.  
 Jc. Benjamin Montoya Estevez

  
 MEJOR GOBIERNO  
 PRESIDENCIA MUNICIPAL  
 DIRECCION GENERAL DE PLANEACION,  
 INNOVACION Y SIMPLIFICACION  
 ADMINISTRATIVA  
 PUNTO DE VIGILACION, PLANEACION,  
 PRESUPUESTACION Y EVALUACION

PILAR DE DESARROLLO / EJE TRANSVERSAL: 4 Pilar 4: Seguridad  
 TEMA DE DESARROLLO: Seguridad con visión ciudadana  
 PROGRAMA PRESUPUESTARIO: 01070101 Seguridad pública  
 PROYECTO PRESUPUESTARIO: 0107010101 Operación y vigilancia para la seguridad y prevención del delito 0107010102 Sistemas de información, comunicación y tecnologías para la seguridad pública  
 0107010103 Formación profesional especializada para servidores públicos de instituciones de seguridad 0107010103 Educación vial  
 010701010204 Mantenimiento a los dispositivos para el control del tránsito

OBJETIVO DEL PROGRAMA PRESUPUESTARIO: Incluye los proyectos orientados a combatir la inseguridad pública con estricto apego a la ley para erradicar la impunidad y la corrupción, mediante la profesionalización de los cuerpos de seguridad, modificando los métodos y programas de estudio para humanizarlos, dignificarlos y hacerlos más eficientes, aplicando sistemas de reclutamiento y selección confiable y riguroso proceso estandarizado de Q00 SEGURIDAD PUBLICA Y TRANSITO

DEPENDENCIA GENERAL:  
 DEPENDENCIA AUXILIAR: 104 Seguridad Pública,110 Acción Cívica,158 Tránsito,159 Secretaría Técnica de Seguridad Pública,Q00 Seguridad Pública y Tránsito

ESTRUCTURA DEL INDICADOR

NOMBRE DEL INDICADOR: Porcentaje de informes policíacos homologados generados.  
 FÓRMULA DEL CÁLCULO: (Informes Policiales Homologados realizados / Informes policiales homologados programados) \*100  
 INTERPRETACIÓN: IPH  
 DIMENSIÓN QUE ATIENDE: Eficiencia FRECUENCIA DE MEDICIÓN: Trimestral  
 DESCRIPCIÓN DEL FACTOR DE COMPARACIÓN: Resultados 2023  
 AMBITO GEOGRAFICO: Local municipal  
 COBERTURA: Población municipal  
 LINEA BASE: Enero 2024

Numero: NA 2.7

COMPORTAMIENTO DE LAS VARIABLES DURANTE EL TRIMESTRE: Octubre-Diciembre

VARIABLE	UNIDAD DE MEDIDA	OPERACION	META ANUAL	AVANCE TRIMESTRAL				AVANCE ACUMULADO			
				Programado	%	Alcanzado	%	Programado	%	Alcanzado	%
Informes Policiales Homologados realizados	IPH	Sumable	3,500.00	875.00	25.00	880.00	98.29	3,500.00	100.00	2,602.00	74.34
Informes policiales homologados programados	IPH	Sumable	3,500.00	875.00	25.00	875.00	100.00	3,500.00	100.00	2,825.00	80.71

COMPORTAMIENTO DEL INDICADOR

DESCRIPCION DE LA META ANUAL

META ANUAL	TRIMESTRE: Octubre-Diciembre							
	AVANCE TRIMESTRAL				AVANCE ACUMULADO			
	Programado	Alcanzado	EF%	SEMAFORO	Programado	Alcanzado	EF%	SEMAFORO
100.00	100.00	98.29	98.29	Verde	100.00	92.11	92.11	Verde


DESCRIPCIÓN DE RESULTADOS Y JUSTIFICACIÓN EN CASO DE VARIACIÓN SUPERIOR A ± 10 % RESPECTO A LO PROGRAMADO  
 Se coloca el semáforo en color verde debido al resultado del indicador.

EVALUACION DEL INDICADOR

Satisfactorio

DEPENDENCIA GENERAL: Q00 SEGURIDAD PUBLICA Y TRANSITO  
 DEPENDENCIA AUXILIAR: 104 Seguridad Pública,110 Acción Cívica,158 Tránsito,159 Secretaría Técnica de Seguridad Pública,Q00 Seguridad Pública y Tránsito

ELABORÓ  
  
 Mtra. María de Lourdes Cossío Gasca  
 PRESIDENCIA MUNICIPAL GUARDIA CIVIL TECÁMAC COMISIONADO DE LA GUARDIA CIVIL TECÁMAC

VO. PO.  
  
 Jc. Benjamín Montoya Estevez



**PILAR DE DESARROLLO / EJE TRANSVERSAL:** 4 Pilar 4: Seguridad  
**TEMA DE DESARROLLO:** Seguridad con visión ciudadana  
**PROGRAMA PRESUPUESTARIO:** 01070101 Seguridad pública  
**PROYECTO PRESUPUESTARIO:** 010701010101 Operación y vigilancia para la seguridad y prevención del delito 010701010102 Sistemas de Información, comunicación y tecnologías para la seguridad pública  
 010701010103 Formación profesional especializada para servidores públicos de Instituciones de seguridad 010701010203 Educación vial  
 010701010204 Mantenimiento a los dispositivos para el control del tránsito  
**OBJETIVO DEL PROGRAMA PRESUPUESTARIO:** Incluye los proyectos orientados a combatir la inseguridad pública con estricto apego a la ley para erradicar la impunidad y la corrupción, mediante la profesionalización de los cuerpos de seguridad, modificando los métodos y programas de estudio para humanizarlos, dignificarlos y hacerlos más eficientes, aplicando sistemas de reclutamiento y selección confiable y riguroso proceso estandarizado de  
**DEPENDENCIA GENERAL:** Q00 SEGURIDAD PUBLICA Y TRANSITO  
**DEPENDENCIA AUXILIAR:** 104 Seguridad Pública, 110 Acción Cívica, 158 Tránsito, 159 Secretaría Técnica de Seguridad Pública, Q00 Seguridad Pública y Tránsito

**ESTRUCTURA DEL INDICADOR**

**NOMBRE DEL INDICADOR:** Porcentaje de elementos de seguridad con Certificado Único Policial.  
**FÓRMULA DEL CÁLCULO:** (Elementos de seguridad con Certificado Único Policial / Total de elementos de seguridad en activo del municipio) \*100  
**INTERPRETACIÓN:** CUP  
**DIMENSIÓN QUE ATIENDE:** Eficiencia **FRECUENCIA DE MEDICIÓN:** Trimestral  
**DESCRIPCIÓN DEL FACTOR DE COMPARACIÓN:** resultados 2023  
**AMBITO GEOGRAFICO:** Local municipal  
**COBERTURA:** Población municipal  
**LÍNEA BASE:** Enero 2024  
 Numero: NA 3.1

**COMPORTAMIENTO DE LAS VARIABLES DURANTE EL TRIMESTRE: Octubre-Diciembre**

VARIABLE	UNIDAD DE MEDIDA	OPERACION	META ANUAL	AVANCE TRIMESTRAL				AVANCE ACUMULADO			
				Programado	%	Alcanzado	%	Programado	%	Alcanzado	%
Elementos de seguridad con Certificado Único Policial	CUP	Sumable	120.00	60.00	41.67	0.00	0.00	120.00	100.00	70.00	58.33
Total de elementos de seguridad en activo del municipio	CUP	Constante	863.00	863.00	100.00	863.00	100.00	863.00	100.00	863.00	100.00

**COMPORTAMIENTO DEL INDICADOR**

**DESCRIPCION DE LA META ANUAL**


META ANUAL	TRIMESTRE: Octubre-Diciembre							
	AVANCE TRIMESTRAL				AVANCE ACUMULADO			
	Programado	Alcanzado	EF%	SEMAFORO	Programado	Alcanzado	EF%	SEMAFORO
13.90	5.79	0.00	0.00	Rojo	13.90	8.11	58.35	


**DESCRIPCIÓN DE RESULTADOS Y JUSTIFICACIÓN EN CASO DE VARIACIÓN SUPERIOR A ±10% RESPECTO A LO PROGRAMADO**  
 Se alcanza el resultado esperado del indicador.

**EVALUACION DEL INDICADOR**

Satisfactorio

**DEPENDENCIA GENERAL:** Q00 SEGURIDAD PUBLICA Y TRANSITO  
**DEPENDENCIA AUXILIAR:** 104 Seguridad Pública, 110 Acción Cívica, 158 Tránsito, 159 Secretaría Técnica de Seguridad Pública, Q00 Seguridad Pública y Tránsito

  
**ELABORÓ**  
 Mtra. María de Lourdes Cossío Gasca  
 PRESIDENCIA MUNICIPAL GUARDIA CIVIL TECÁMAC COMISIÓN DE SEGURIDAD CIVIL TECÁMAC

  
**VO. BO.**  
 Benjamín Montoya Estevez  
 Lic. Benjamín Montoya Estevez

**PILAR DE DESARROLLO / EJE TRANSVERSAL:** 4 Pilar 4: Seguridad

**TEMA DE DESARROLLO:** Seguridad con visión ciudadana

**PROGRAMA PRESUPUESTARIO:** 01070101 Seguridad pública

**PROYECTO PRESUPUESTARIO:**

0107010101	Operación y vigilancia para la seguridad y prevención del delito	0107010102	Sistemas de Información, comunicación y tecnologías para la seguridad pública
0107010103	Formación profesional especializada para servidores públicos de Instituciones de seguridad	010701010203	Educación vial
010701010204	Mantenimiento a los dispositivos para el control del tránsito		

**OBJETIVO DEL PROGRAMA PRESUPUESTARIO:** Incluya los proyectos orientados a combatir la inseguridad pública con estricto apego a la ley para erradicar la impunidad y la corrupción, mediante la profesionalización de los cuerpos de seguridad, modificando los métodos y programas de estudio para humanizarlos, dignificarlos y hacerlos más eficientes, aplicando sistemas de reclutamiento y selección confiable y riguroso proceso estandarizado de

**DEPENDENCIA GENERAL:** Q00 SEGURIDAD PUBLICA Y TRANSITO

**DEPENDENCIA AUXILIAR:** 104 Seguridad Pública, 110 Acción Cívica, 158 Tránsito, 159 Secretaría Técnica de Seguridad Pública, Q00 Seguridad Pública y Tránsito

**ESTRUCTURA DEL INDICADOR**

**NOMBRE DEL INDICADOR:** Porcentaje de elementos de seguridad con resultado aprobatorio del Centro de Control de Confianza .

**FÓRMULA DEL CÁLCULO:** (Elementos con exámenes aprobatorios y vigentes / Total de elementos del Estado de fuerza municipal) \*100

**INTERPRETACIÓN:** Exámenes de control y confianza

**DIMENSIÓN QUE ATIENDE:** Eficiencia

**DESCRIPCIÓN DEL FACTOR DE COMPARACIÓN:** Resultados 2023

**AMBITO GEOGRAFICO:** Local municipal

**COBERTURA:** Policía municipal

**LINEABASE:** Enero 2024

**FRECUENCIA DE MEDICIÓN:** Trimestral

Numero: NA 3.2

**COMPORTAMIENTO DE LAS VARIABLES DURANTE EL TRIMESTRE: Octubre-Diciembre**

VARIABLE	UNIDAD DE MEDIDA	OPERACION	META ANUAL	AVANCE TRIMESTRAL				AVANCE ACUMULADO			
				Programado	%	Alcanzado	%	Programado	%	Alcanzado	%
Elementos con exámenes aprobatorios y vigentes	Exámenes	Sumable	200.00	70.00	35.00	63.00	90.00	200.00	100.00	204.00	102.00
Total de elementos del Estado de fuerza municipal	Elementos activos	Constante	1,000.00	1,000.00	100.00	863.00	86.30	1,000.00	100.00	863.00	86.30

**COMPORTAMIENTO DEL INDICADOR**

**DESCRIPCION DE LA METAANUAL**

Exámenes de control y confianza

METAANUAL	TRIMESTRE: Octubre-Diciembre							
	AVANCE TRIMESTRAL				AVANCE ACUMULADO			
	Programado	Alcanzado	EF%	SEMAFORO	Programado	Alcanzado	EF%	SEMAFORO
20.00	7.00	7.30	104.29	Verde	20.00	23.64	118.20	Verde

**DESCRIPCIÓN DE RESULTADOS Y JUSTIFICACIÓN EN CASO DE VARIACIÓN SUPERIOR A ± 10 % RESPECTO A LO PROGRAMADO**  
 Se logra alcanzar el resultado esperado del indicador, es por ello que se coloca en semáforo verde

**EVALUACION DEL INDICADOR**

Satisfactorio

**DEPENDENCIA GENERAL:** Q00 SEGURIDAD PUBLICA Y TRANSITO

**DEPENDENCIA AUXILIAR:** 104 Seguridad Pública, 110 Acción Cívica, 158 Tránsito, 159 Secretaría Técnica de Seguridad Pública, Q00 Seguridad Pública y Tránsito

*Mira. María de Lourdes Cossío*  
 ELABORO  
  
 PRESIDENCIA MUNICIPAL  
 COMISIONADO DE LA GUARDIA CIVIL TECÁMAC

*Benjamin Estévez*  
 Vg-80  
 Lic. Benjamin Montoya Estovez

  
 MEJOR GOBIERNO  
 TECÁMAC 2022-2024  
 PRESIDENCIA MUNICIPAL  
 DIRECCION GENERAL DE PLANEACION, INNOVACION Y SIMPLIFICACION ADMINISTRATIVA  
 UNIDAD DE PROMOCION, PLANEACION PRESUPUESTAL Y EVALUACION

**PILAR DE DESARROLLO / EJE TRANSVERSAL:** 4 Pilar 4: Seguridad

**TEMA DE DESARROLLO:** Seguridad con visión ciudadana

**PROGRAMA PRESUPUESTARIO:** 01070101 Seguridad pública

**PROYECTO PRESUPUESTARIO:**

0107010101	Operación y vigilancia para la seguridad y prevención del delito	0107010102	Sistemas de información, comunicación y tecnologías para la seguridad pública
0107010103	Formación profesional especializada para servidores públicos de instituciones de seguridad	0107010103	Educación vial
010701010304	Mantenimiento a los dispositivos para el control del tránsito		

**OBJETIVO DEL PROGRAMA PRESUPUESTARIO:** Incluye los proyectos orientados a combatir la inseguridad pública con estricto apego a la ley para erradicar la impunidad y la corrupción, mediante la profesionalización de los cuerpos de seguridad, modificando los métodos y programas de estudio para humanizarlos, dignificarlos y hacerlos más eficientes, aplicando sistemas de reclutamiento y selección confiable y riguroso proceso estandarizado de

**DEPENDENCIA GENERAL:** Q00 SEGURIDAD PUBLICA Y TRANSITO

**DEPENDENCIA AUXILIAR:** 104 Seguridad Pública, 110 Acción Cívica, 158 Tránsito, 159 Secretaría Técnica de Seguridad Pública, Q00 Seguridad Pública y Tránsito

**ESTRUCTURA DEL INDICADOR**

**NOMBRE DEL INDICADOR:** Porcentaje de elementos de seguridad capacitados en materia del Sistema de Justicia Penal.

**FÓRMULA DEL CÁLCULO:** (Elementos de seguridad capacitados en materia del Sistema de Justicia Penal / Total de elementos de seguridad en activo del municipio) \*100

**INTERPRETACIÓN:** elementos capacitados

**DIMENSIÓN QUE ATIENDE:** Eficiencia

**DESCRIPCIÓN DEL FACTOR DE COMPARACIÓN:** Resultados 2023

**AMBITO GEOGRAFICO:**

**COBERTURA:**

**LINEA BASE:** Enero 2024

**FRECUENCIA DE MEDICIÓN:** Trimestral

**Numero:** NA 3.3

**COMPORTAMIENTO DE LAS VARIABLES DURANTE EL TRIMESTRE: Octubre-Diciembre**

VARIABLE	UNIDAD DE MEDIDA	OPERACION	META ANUAL	AVANCE TRIMESTRAL				AVANCE ACUMULADO			
				Programado	%	Alcanzado	%	Programado	%	Alcanzado	%
Elementos de seguridad capacitados en materia del Sistema de Justicia Penal	Policías capacitados	Sumable	850.00	250.00	29.41	0.00	0.00	850.00	100.00	0.00	0.00
Total de elementos de seguridad en activo del municipio	Elementos activos	Constante	1,000.00	1,000.00	100.00	0.00	0.00	1,000.00	100.00	0.00	0.00

**COMPORTAMIENTO DEL INDICADOR**

**DESCRIPCIÓN DE LA META ANUAL**

Elementos capacitados

METAANUAL	TRIMESTRE: Octubre-Diciembre							
	AVANCE TRIMESTRAL				AVANCE ACUMULADO			
	Programado	Alcanzado	EF%	SEMAFORO	Programado	Alcanzado	EF%	SEMAFORO
85.00	25.00	0.00	0.00	0.00	85.00	0.00	0.00	0.00

DESCRIPCIÓN DE RESULTADOS Y JUSTIFICACIÓN EN CASO DE VARIACIÓN SUPERIOR A ± 10 % RESPECTO A LO PROGRAMADO

**EVALUACION DEL INDICADOR**

**DEPENDENCIA GENERAL:** Q00 SEGURIDAD PUBLICA Y TRANSITO

**DEPENDENCIA AUXILIAR:** 104 Seguridad Pública, 110 Acción Cívica, 158 Tránsito, 159 Secretaría Técnica de Seguridad Pública, Q00 Seguridad Pública y Tránsito


*ELABORO*

Mtra. María de Lourdes Cossío Gasca



*VQ-BO*

Lic. Benjamin Montoya Estevez



**PILAR DE DESARROLLO / EJE TRANSVERSAL:** 4 Pilar 4: Seguridad  
**TEMA DE DESARROLLO:** Seguridad con visión ciudadana  
**PROGRAMA PRESUPUESTARIO:** 01070101 Seguridad pública  
**PROYECTO PRESUPUESTARIO:** 0107010101 Operación y vigilancia para la seguridad y prevención del delito 0107010102 Sistemas de información, comunicación y tecnologías para la seguridad pública  
 0107010103 Formación profesional especializada para servidores públicos de instituciones de seguridad 0107010103 Educación vial  
 010701010204 Mantenimiento a los dispositivos para el control del tránsito

**OBJETIVO DEL PROGRAMA PRESUPUESTARIO:** Incluye los proyectos orientados a combatir la inseguridad pública con estricto apego a la ley para erradicar la impunidad y la corrupción, mediante la profesionalización de los cuerpos de seguridad, modificando los métodos y programas de estudio para humanizarlos, dignificarlos y hacerlos más eficientes, aplicando sistemas de reclutamiento y selección confiable y riguroso proceso estandarizado de Q00 SEGURIDAD PUBLICA Y TRANSITO

**DEPENDENCIA GENERAL:**  
**DEPENDENCIA AUXILIAR:** 104 Seguridad Pública,110 Acción Cívica,158 Tránsito,159 Secretaría Técnica de Seguridad Pública,Q00 Seguridad Pública y Tránsito

**ESTRUCTURA DEL INDICADOR**

**NOMBRE DEL INDICADOR:** Porcentaje de eficacia en la elaboración y aprobación del Reglamento de La Comisión de Honor y Justicia.  
**FÓRMULA DEL CÁLCULO:** (Reglamento de Honor y Justicia Aprobado/Reglamento de Honor y Justicia Programado) \*100  
**INTERPRETACIÓN:** Reglamento de la comisión de honor y justicia  
**DIMENSIÓN QUE ATIENDE:** Eficiencia **FRECUENCIA DE MEDICIÓN:** Trimestral  
**DESCRIPCIÓN DEL FACTOR DE COMPARACIÓN:** Resultados 2023  
**AMBITO GEOGRAFICO:** Local municipal  
**COBERTURA:** Palación municipal  
**LINEA BASE:** Enero 2024  
 Numero: NA 3.4

**COMPORTAMIENTO DE LAS VARIABLES DURANTE EL TRIMESTRE: Octubre-Diciembre**

VARIABLE	UNIDAD DE MEDIDA	OPERACION	META ANUAL	AVANCE TRIMESTRAL				AVANCE ACUMULADO			
				Programado	%	Alcanzado	%	Programado	%	Alcanzado	%
Reglamento de Honor y Justicia Aprobado	Reglamento	Constante	1.00	1.00	100.00	1.00	100.00	1.00	100.00	1.00	100.00
Reglamento de Honor y Justicia Programado	Reglamento	Constante	1.00	1.00	100.00	1.00	100.00	1.00	100.00	1.00	100.00

**COMPORTAMIENTO DEL INDICADOR  
DESCRIPCION DE LA META ANUAL**



Reglamento de la comisión de honor y justicia


META ANUAL	TRIMESTRE: Octubre-Diciembre							
	AVANCE TRIMESTRAL				AVANCE ACUMULADO			
	Programado	Alcanzado	EP%	SEMAFORO	Programado	Alcanzado	EP%	SEMAFORO
100.00	100.00	100.00	100.00	Verde	100.00	100.00	100.00	Verde

**DESCRIPCIÓN DE RESULTADOS Y JUSTIFICACIÓN EN CASO DE VARIACIÓN SUPERIOR A ±10 % RESPECTO A LO PROGRAMADO**  
 Se logra obtener el resultado del indicador esperado

**EVALUACION DEL INDICADOR**

**Satisfactorio**  
**DEPENDENCIA GENERAL:** Q00 SEGURIDAD PUBLICA Y TRANSITO  
**DEPENDENCIA AUXILIAR:** 104 Seguridad Pública,110 Acción Cívica,158 Tránsito,159 Secretaría Técnica de Seguridad Pública,Q00 Seguridad Pública y Tránsito

*ELABORO*  
  
**ELABORO**  
  
 Mtra. María de Lourdes Cossío Gasca

*Benjamin Estrella*  
**Benjamin Estrella**  
 Lic. Benjamin Montoya Estevez  




**PILAR DE DESARROLLO / EJE TRANSVERSAL:** 4 Pilar 4: Seguridad

**TEMA DE DESARROLLO:** Seguridad con visión ciudadana

**PROGRAMA PRESUPUESTARIO:** 01070101 Seguridad pública

**PROYECTO PRESUPUESTARIO:**

0107010101	Operación y vigilancia para la seguridad y prevención del delito	010701010102	Sistemas de información, comunicación y tecnologías para la seguridad pública
010701010103	Formación profesional especializada para servidores públicos de instituciones de seguridad	010701010203	Educación vial
010701010204	Mantenimiento a los dispositivos para el control del tránsito		

**OBJETIVO DEL PROGRAMA PRESUPUESTARIO:** Incluye los proyectos orientados a combatir la inseguridad pública con estricto apego a la ley para erradicar la impunidad y la corrupción, mediante la profesionalización de los cuerpos de seguridad, modificando los métodos y programas de estudio para humanizarlos, dignificarlos y hacerlos más eficientes, aplicando sistemas de reclutamiento y selección confiable y riguroso proceso estandarizado de Q00 SEGURIDAD PUBLICA Y TRANSITO

**DEPENDENCIA GENERAL:** Q00 SEGURIDAD PUBLICA Y TRANSITO

**DEPENDENCIA AUXILIAR:** 104 Seguridad Pública, 110 Acción Cívica, 158 Tránsito, 159 Secretaría Técnica de Seguridad Pública, Q00 Seguridad Pública y Tránsito

**ESTRUCTURA DEL INDICADOR**

**NOMBRE DEL INDICADOR:** Promedio de resoluciones emitidas por la Comisión de Honor y Justicia.

**FÓRMULA DEL CÁLCULO:** (Número de resoluciones realizadas sobre faltas graves en las que incurrieron elementos policíacos / Total de sesiones de la Comisión de Honor y Justicia)

**INTERPRETACIÓN:** Resoluciones de la comisión de honor y justicia

**DIMENSIÓN QUE ATIENDE:** Eficiencia **FRECUENCIA DE MEDICIÓN:** Trimestral

**DESCRIPCIÓN DEL FACTOR DE COMPARACIÓN:** resultados 2023

**AMBITO GEOGRAFICO:** Local Municipal

**COBERTURA:** Policía Municipal

**LINEA BASE:** Enero 2024

**Numero:** NA 3.5

**COMPORTAMIENTO DE LAS VARIABLES DURANTE EL TRIMESTRE: Octubre-Diciembre**

VARIABLE	UNIDAD DE MEDIDA	OPERACION	META ANUAL	AVANCE TRIMESTRAL				AVANCE ACUMULADO			
				Programado	%	Alcanzado	%	Programado	%	Alcanzado	%
Número de resoluciones realizadas sobre faltas graves en las que incurrieron elementos policíacos	Resoluciones	Sumable	60.00	15.00	25.00	28.00	186.67	60.00	100.00	61.00	101.67
Total de sesiones de la Comisión de Honor y Justicia	Resoluciones	Sumable	60.00	15.00	25.00	28.00	186.67	60.00	100.00	61.00	101.67

**COMPORTAMIENTO DEL INDICADOR**

**DESCRIPCION DE LA METAANUAL**

Resoluciones de la comisión de honor y justicia


METAANUAL	TRIMESTRE: Octubre-Diciembre							
	AVANCE TRIMESTRAL				AVANCE ACUMULADO			
	Programado	Alcanzado	EF%	SEMAFORO	Programado	Alcanzado	EF%	SEMAFORO
1.00	1.00	1.00	100.00	Verde	1.00	1.00	100.00	Verde

**DESCRIPCIÓN DE RESULTADOS Y JUSTIFICACIÓN EN CASO DE VARIACIÓN SUPERIOR A ± 10 % RESPECTO A LO PROGRAMADO**  
 Se logra alcanzar el resultado esperado del indicador

Satisfactorio


**DEPENDENCIA GENERAL:** Q00 SEGURIDAD PUBLICA Y TRANSITO

**DEPENDENCIA AUXILIAR:** 104 Seguridad Pública, 110 Acción Cívica, 158 Tránsito, 159 Secretaría Técnica de Seguridad Pública, Q00 Seguridad Pública y Tránsito

**ELABORÓ:**   
 Mtra. Maria de Lourdes Cossío Gasca

**PRESIDENCIA MUNICIPAL GUARDIA CIVIL TECÁMAC COMISIÓN DE LA GUARDIA CIVIL TECÁMAC**

**EVALUACION DEL INDICADOR**

**VO. BO.:**   
 Lic. Benjamin Montoya Esteve

**SECRETARÍA DE PLANEACIÓN Y EVALUACIÓN**

PILAR DE DESARROLLO / EJE TRANSVERSAL: 4 Pilar 4: Seguridad  
 TEMA DE DESARROLLO: Seguridad con visión ciudadana  
 PROGRAMA PRESUPUESTARIO: 01070101 Seguridad pública  
 PROYECTO PRESUPUESTARIO: 0107010101 Operación y vigilancia para la seguridad y prevención del delito 0107010102 Sistemas de información, comunicación y tecnologías para la seguridad pública  
 0107010103 Formación profesional especializada para servidores públicos de instituciones de seguridad 010701010203 Educación vial  
 010701010204 Mantenimiento a los dispositivos para el control del tránsito  
 OBJETIVO DEL PROGRAMA PRESUPUESTARIO: Incluye los proyectos orientados a combatir la inseguridad pública con estricto apego a la ley para erradicar la impunidad y la corrupción, mediante la profesionalización de los cuerpos de seguridad, modificando los métodos y programas de estudio para humanizarlos, dignificarlos y hacerlos más eficientes, aplicando sistemas de reclutamiento y selección confiable y riguroso proceso estandarizado de  
 DEPENDENCIA GENERAL: Q00 SEGURIDAD PUBLICA Y TRANSITO  
 DEPENDENCIA AUXILIAR: 104 Seguridad Pública,110 Acción Cívica,158 Tránsito,159 Secretaría Técnica de Seguridad Pública,Q00 Seguridad Pública y Tránsito

ESTRUCTURA DEL INDICADOR

NOMBRE DEL INDICADOR: Porcentaje de eficiencia en la elaboración del Diagnóstico Municipal de Prevención Social de la Violencia y la Delincuencia.  
 FÓRMULA DEL CÁLCULO: (Diagnóstico Municipal de Prevención Social de la Violencia y la Delincuencia realizado / Diagnóstico Programado) \* 100  
 INTERPRETACIÓN: Diagnóstico municipal de prevención social  
 DIMENSIÓN QUE ATIENDE: Eficiencia FRECUENCIA DE MEDICIÓN: Trimestral  
 DESCRIPCIÓN DEL FACTOR DE COMPARACIÓN: Resultados 2023  
 AMBITO GEOGRAFICO: local municipal  
 COBERTURA: población municipal  
 LINEA BASE: Enero 2024

Numero: NA 4.1

COMPORTAMIENTO DE LAS VARIABLES DURANTE EL TRIMESTRE: Octubre-Diciembre

VARIABLE	UNIDAD DE MEDIDA	OPERACION	META ANUAL	AVANCE TRIMESTRAL				AVANCE ACUMULADO			
				Programado	%	Alcanzado	%	Programado	%	Alcanzado	%
Diagnóstico Municipal de Prevención Social de la Violencia y la Delincuencia realizado	Documentos	Constante	1.00	1.00	100.00	1.00	100.00	1.00	100.00	1.00	100.00
Diagnóstico Programado	Documentos	Constante	1.00	1.00	100.00	1.00	100.00	1.00	100.00	1.00	100.00

COMPORTAMIENTO DEL INDICADOR

DESCRIPCION DE LA META ANUAL

Diagnóstico municipal de prevención social

META ANUAL	TRIMESTRE: Octubre-Diciembre							
	AVANCE TRIMESTRAL				AVANCE ACUMULADO			
	Programado	Alcanzado	EF%	SEMAFORO	Programado	Alcanzado	EF%	SEMAFORO
100.00	100.00	100.00	100.00	Verde	100.00	100.00	100.00	Verde


DESCRIPCIÓN DE RESULTADOS Y JUSTIFICACIÓN EN CASO DE VARIACIÓN SUPERIOR A ± 10 % RESPECTO A LO PROGRAMADO  
 se logra alcanzar el resultado esperado del indicador

Satisfactorio

DEPENDENCIA GENERAL: Q00 SEGURIDAD PUBLICA Y TRANSITO  
 DEPENDENCIA AUXILIAR: 104 Seguridad Pública,110 Acción Cívica,158 Tránsito,159 Secretaría Técnica de Seguridad Pública,Q00 Seguridad Pública y Tránsito

EVALUACION DEL INDICADOR

ELABORÓ  
  
 Mtra. María de Lourdes Cossío Gasca  
 PRESIDENCIA MUNICIPAL GUARDIA CIVIL TEGAMAC COMISIONADO DE LA GUARDIA CIVIL TEGAMAC

YO, BO.  
  
 Lic. Benjamin Montoya Estevez  
 PRESIDENCIA MUNICIPAL TEGAMAC 2023-2024 DIRECCION GENERAL DE PLANEACION INNOVACION Y SIMPLIFICACION DE SERVICIOS PUBLICOS DIVISION DE INFORMACION, PLANEACION PRESUPUESTARIA Y EVALUACION

**PILAR DE DESARROLLO / EJE TRANSVERSAL:** 4 Pilar 4: Seguridad  
**TEMA DE DESARROLLO:** Seguridad con visión ciudadana  
**PROGRAMA PRESUPUESTARIO:** 01070101 Seguridad pública  
**PROYECTO PRESUPUESTARIO:** 0107010101 Operación y vigilancia para la seguridad y prevención del delito 0107010102 Sistemas de información, comunicación y tecnologías para la seguridad pública  
 0107010103 Formación profesional especializada para servidores públicos de instituciones de seguridad 0107010203 Educación vial  
 0107010204 Mantenimiento a los dispositivos para el control del tránsito  
**OBJETIVO DEL PROGRAMA PRESUPUESTARIO:** Incluye los proyectos orientados a combatir la inseguridad pública con estricto apego a la ley para erradicar la impunidad y la corrupción, mediante la profesionalización de los cuerpos de seguridad, modificando los métodos y programas de estudio para humanizarlos, dignificarlos y hacerlos más eficientes, aplicando sistemas de reclutamiento y selección confiable y riguroso proceso estandarizado de Q00 SEGURIDAD PUBLICA Y TRANSITO  
**DEPENDENCIA GENERAL:** Q00 SEGURIDAD PUBLICA Y TRANSITO  
**DEPENDENCIA AUXILIAR:** 104 Seguridad Pública,110 Acción Cívica,158 Tránsito,159 Secretaría Técnica de Seguridad Pública,Q00 Seguridad Pública y Tránsito

**ESTRUCTURA DEL INDICADOR**

**NOMBRE DEL INDICADOR:** Porcentaje de personas que asisten a pláticas en materia de Prevención.  
**FÓRMULA DEL CÁLCULO:** (Total de personas que han recibido pláticas o talleres en el periodo / Población que requiere asistir a las pláticas o talleres en materia de prevención) \*100  
**INTERPRETACIÓN:** Personas asistentes a pláticas en materia de prevención  
**DIMENSIÓN QUE ATIENDE:** Eficiencia **FRECUENCIA DE MEDICIÓN:** Trimestral  
**DESCRIPCIÓN DEL FACTOR DE COMPARACIÓN:** Resultados 2023  
**AMBITO GEOGRAFICO:** Local Municipal  
**COBERTURA:** Población municipal adulta  
**LINEABASE:** Enero 2024

Numero: NA 4.2

**COMPORTAMIENTO DE LAS VARIABLES DURANTE EL TRIMESTRE: Octubre-Diciembre**

VARIABLE	UNIDAD DE MEDIDA	OPERACION	META ANUAL	AVANCE TRIMESTRAL				AVANCE ACUMULADO			
				Programado	%	Alcanzado	%	Programado	%	Alcanzado	%
Total de personas que han recibido pláticas o talleres en el periodo	Personas	Sumable	32,400.00	6,500.00	26.23	5,945.00	69.94	32,400.00	100.00	29,681.00	91.61
Población que requiere asistir a las pláticas o talleres en materia de prevención	Personas	Constante	385,968.00	385,968.00	100.00	385,968.00	100.00	385,968.00	100.00	385,968.00	100.00

**COMPORTAMIENTO DEL INDICADOR**

**DESCRIPCION DE LA META ANUAL**

Personas asistentes a pláticas en materia de prevención

META ANUAL	TRIMESTRE: Octubre-Diciembre							
	AVANCE TRIMESTRAL				AVANCE ACUMULADO			
	Programado	Alcanzado	EF%	SEMAFORO	Programado	Alcanzado	EF%	SEMAFORO
8.39	2.20	1.54	70.00	Verde	8.39	7.69	91.66	Verde

DESCRIPCIÓN DE RESULTADOS Y JUSTIFICACIÓN EN CASO DE VARIACIÓN SUPERIOR A ± 10 % RESPECTO A LO PROGRAMADO  
 Se coloca el semaforo en verde debido a que se logró alcanzar un resultado esperado del indicador en base a la población en Q00.


**EVALUACION DEL INDICADOR**


Satisfactorio

**DEPENDENCIA GENERAL:** Q00 SEGURIDAD PUBLICA Y TRANSITO  
**DEPENDENCIA AUXILIAR:** 104 Seguridad Pública,110 Acción Cívica,158 Tránsito,159 Secretaría Técnica de Seguridad Pública,Q00 Seguridad Pública y Tránsito

  
 ELABORÓ  
 Mtra. María de Lourdes Cossio Gasca

  
 PRESIDENCIA MUNICIPAL  
 GUARDIA CIVIL TECÁMAC  
 COMISIONADO DE LA GUARDIA CIVIL TECÁMAC

  
 Lic. Benjamín Montoya Estevez

  
 PRESIDENCIA MUNICIPAL  
 DIRECCION GENERAL DE PLANEACION  
 ORGANIZACIONAL Y SIMPLIFICACION  
 ADMINISTRATIVA  
 UNIDAD DE INFORMACION, PLANEACION  
 PRESUPUESTARIA Y EVALUACION

**PILAR DE DESARROLLO / EJE TRANSVERSAL:** 4 Pilar 4: Seguridad  
**TEMA DE DESARROLLO:** Seguridad con visión ciudadana  
**PROGRAMA PRESUPUESTARIO:** 01070101 Seguridad pública  
**PROYECTO PRESUPUESTARIO:** 0107010101 Operación y vigilancia para la seguridad y prevención del delito 0107010102 Sistemas de información, comunicación y tecnologías para la seguridad pública  
 0107010103 Formación profesional especializada para servidores públicos de instituciones de seguridad 0107010203 Educación vial  
 010701010204 Mantenimiento a los dispositivos para el control del tránsito

**OBJETIVO DEL PROGRAMA PRESUPUESTARIO:** Incluye los proyectos orientados a combatir la inseguridad pública con estricto apego a la ley para erradicar la impunidad y la corrupción, mediante la profesionalización de los cuerpos de seguridad, modificando los métodos y programas de estudio para humanizarlos, dignificarlos y hacerlos más eficientes, aplicando sistemas de reclutamiento y selección confiable y riguroso proceso estandarizado de Q00 SEGURIDAD PUBLICA Y TRANSITO

**DEPENDENCIA GENERAL:**  
**DEPENDENCIA AUXILIAR:** 104 Seguridad Pública, 110 Acción Cívica, 158 Tránsito, 159 Secretaría Técnica de Seguridad Pública, Q00 Seguridad Pública y Tránsito

**ESTRUCTURA DEL INDICADOR**

**NOMBRE DEL INDICADOR:** Porcentaje de comunidades con programas integrales en materia de tejido social  
**FÓRMULA DEL CÁLCULO:** (No. de Colonias o comunidades con programas integrales de Tejido Social / Total de colonias y comunidades en el municipio) \*100  
**INTERPRETACIÓN:** Comunidades con programas de tejido social  
**DIMENSIÓN QUE ATIENDE:** Eficiencia **FRECUENCIA DE MEDICIÓN:** Trimestral  
**DESCRIPCIÓN DEL FACTOR DE COMPARACIÓN:** Resultados 2023  
**AMBITO GEOGRAFICO:**  
**COBERTURA:**  
**LINEA BASE:** Enero 2024  
**Numero:** NA 4.3 **No aplica**

**COMPORTAMIENTO DE LAS VARIABLES DURANTE EL TRIMESTRE: Octubre-Diciembre**

VARIABLE	UNIDAD DE MEDIDA	OPERACION	META ANUAL	AVANCE TRIMESTRAL				AVANCE ACUMULADO			
				Programado	%	Alcanzado	%	Programado	%	Alcanzado	%
No. de Colonias o comunidades con programas integrales de Tejido Social	Comunidades	Sumable	0.00	0.00	0.00	0.00	0.00	0.00	0.00	0.00	0.00
Total de colonias y comunidades en el municipio	Comunidades	Constante	0.00	0.00	0.00	0.00	0.00	0.00	0.00	0.00	0.00

**COMPORTAMIENTO DEL INDICADOR**

**DESCRIPCION DE LA META ANUAL**


Comunidades con programas de tejido social


META ANUAL	TRIMESTRE: Octubre-Diciembre							
	AVANCE TRIMESTRAL				AVANCE ACUMULADO			
	Programado	Alcanzado	EF%	SEMAFORO	Programado	Alcanzado	EF%	SEMAFORO
0.00	0.00	0.00	0.00		0.00	0.00	0.00	

DESCRIPCIÓN DE RESULTADOS Y JUSTIFICACIÓN EN CASO DE VARIACIÓN SUPERIOR A ± 10 % RESPECTO A LO PROGRAMADO

**EVALUACION DEL INDICADOR**

**DEPENDENCIA GENERAL:** Q00 SEGURIDAD PUBLICA Y TRANSITO  
**DEPENDENCIA AUXILIAR:** 104 Seguridad Pública, 110 Acción Cívica, 158 Tránsito, 159 Secretaría Técnica de Seguridad Pública, Q00 Seguridad Pública y Tránsito

  
 ELABORO  
 PRESIDENCIA MUNICIPAL  
 GUARDIA CIVIL TEGAMAC  
 COMISIONADO DE LA GUARDIA CIVIL TEGAMAC

  
 Vp-BG  
 Lic. Benjamin Montoya Estévez

  
 MEJOR GOBIERNO  
 TEGAMAC 2021-2024  
 PRESIDENCIA MUNICIPAL  
 DIRECCION GENERAL DE PLANEACION, INNOVACION Y EMPLERACION ADMINISTRATIVA  
 UNIDAD DE INFORMACION, PLANEACION, PRESUPUESTACION Y EVALUACION



PbRm-08b FICHA TECNICA DE SEGUIMIENTO DE INDICADORES 2024 DE GESTIÓN O ESTRATEGICO

TIPO DE FICHA: OSFEM

**PILAR DE DESARROLLO / EJE TRANSVERSAL:** 4 Pilar 4: Seguridad  
**TEMA DE DESARROLLO:** Seguridad con visión ciudadana  
**PROGRAMA PRESUPUESTARIO:** 01070101 Seguridad pública  
**PROYECTO PRESUPUESTARIO:** 01070101001 Operación y vigilancia para la seguridad y prevención del delito 01070101002 Sistemas de Información, comunicación y tecnologías para la seguridad pública  
 01070101003 Formación profesional especializada para servidores públicos de instituciones de seguridad 010701010203 Educación vial  
 010701010204 Mantenimiento a los dispositivos para el control del tránsito  
**OBJETIVO DEL PROGRAMA PRESUPUESTARIO:** Incluye los proyectos orientados a combatir la inseguridad pública con estricto apego a la ley para erradicar la impunidad y la corrupción, mediante la profesionalización de los cuerpos de seguridad, modificando los métodos y programas de estudio para humanizarlos, dignificarlos y hacerlos más eficientes, aplicando sistemas de reclutamiento y selección confiable y riguroso proceso estandarizado de  
**DEPENDENCIA GENERAL:** Q00 SEGURIDAD PUBLICA Y TRANSITO  
**DEPENDENCIA AUXILIAR:** 104 Seguridad Pública, 110 Acción Cívica, 158 Tránsito, 159 Secretaría Técnica de Seguridad Pública, Q00 Seguridad Pública y Tránsito

**ESTRUCTURA DEL INDICADOR**

**NOMBRE DEL INDICADOR:** Porcentaje de pláticas o talleres en materia de prevención,  
**FÓRMULA DEL CÁLCULO:** (Número de pláticas o talleres en materia de prevención ejecutadas/ Número de pláticas o talleres en materia de prevención programadas) \*100  
**INTERPRETACIÓN:** Pláticas en materia de prevención  
**DIMENSIÓN QUE ATIENDE:** Eficiencia  
**DESCRIPCIÓN DEL FACTOR DE COMPARACIÓN:** resultados 2023  
**AMBITO GEOGRAFICO:** Local municipal  
**COBERTURA:** Población municipal  
**LINEABASE:** Enero 2024  
 Numero: NA 4.4

FRECUENCIA DE MEDICIÓN: Trimestral

**COMPORTAMIENTO DE LAS VARIABLES DURANTE EL TRIMESTRE: Octubre-Diciembre**

VARIABLE	UNIDAD DE MEDIDA	OPERACION	META ANUAL	AVANCE TRIMESTRAL				AVANCE ACUMULADO			
				Programado	%	Alcanzado	%	Programado	%	Alcanzado	%
Número de pláticas o talleres en materia de prevención ejecutadas	Talleres	Sumable	2,500.00	949.00	37.96	1,751.00	184.51	2,500.00	100.00	2,500.00	100.00
Número de pláticas o talleres en materia de prevención programadas	Talleres	Sumable	2,500.00	691.00	27.64	691.00	100.00	2,500.00	100.00	2,500.00	100.00

**COMPORTAMIENTO DEL INDICADOR**

**DESCRIPCION DE LA META ANUAL**

Pláticas en materia de prevención

META ANUAL	TRIMESTRE: Octubre-Diciembre							
	AVANCE TRIMESTRAL				AVANCE ACUMULADO			
	Programado	Alcanzado	EF%	SEMAFORO	Programado	Alcanzado	EF%	SEMAFORO
100.00	137.34	253.40	184.51	Rojo	100.00	100.00	100.00	Rojo

**DESCRIPCIÓN DE RESULTADOS Y JUSTIFICACIÓN EN CASO DE VARIACIÓN SUPERIOR A ± 10 % RESPECTO A LO PROGRAMADO**  
 Se logra alcanzar el resultado esperado del indicador

Satisfactorio

**DEPENDENCIA GENERAL:** Q00 SEGURIDAD PUBLICA Y TRANSITO  
**DEPENDENCIA AUXILIAR:** 104 Seguridad Pública, 110 Acción Cívica, 158 Tránsito, 159 Secretaría Técnica de Seguridad Pública, Q00 Seguridad Pública y Tránsito

**EVALUACION DEL INDICADOR**

ELABORÓ  
  
 Mtra. María de Lourdes Cossío Gasca



VO. BO.  
  
 Lic. Benjamín Montoya Estevez



**PILAR DE DESARROLLO / EJE TRANSVERSAL:** II Eje transversal II: Gobierno Moderno, Capaz y Responsable  
**TEMA DE DESARROLLO:** Finanzas públicas sanas  
**PROGRAMA PRESUPUESTARIO:** 04010101 Deuda pública  
**PROYECTO PRESUPUESTARIO:** 040101010202 Amortización de la deuda (capital) 040101010203 Costo financiero de la deuda (Intereses)  
**OBJETIVO DEL PROGRAMA PRESUPUESTARIO:** Refiero todas aquellas acciones relacionadas con el manejo eficiente y sustantable de la deuda pública, entre ellas, la contratación, amortización, ser vicio, refinanciamiento y/o reestructuración de la deuda del gobierno municipal, así como el registro, vigilancia, seguimiento y control de sus obligaciones multianuales correspondientes al gobierno municipal.  
**DEPENDENCIA GENERAL:** L00 TESORERIA  
**DEPENDENCIA AUXILIAR:** L00 Tesorería

**ESTRUCTURA DEL INDICADOR**

**NOMBRE DEL INDICADOR:** Porcentaje de adeudos por incumplimiento de pago con respecto a los egresos municipales  
**FÓRMULA DEL CÁLCULO:** (Monto total de adeudos por concepto de rezago de cumplimiento de obligaciones por servicios y financiamiento proporcionados/Total de Egresos municipales)\*100  
**INTERPRETACIÓN:** adeudos por incumplimiento de pago con respecto a los egresos municipales  
**DIMENSIÓN QUE ATIENDE:** Eficiencia **FRECUENCIA DE MEDICIÓN:** Anual  
**DESCRIPCIÓN DEL FACTOR DE COMPARACIÓN:** resultados 2023  
**AMBITO GEOGRAFICO:** Local municipal  
**COBERTURA:** Poblacion municipal  
**LINEABASE:** enero 2024

Numero: NF 1

**COMPORTAMIENTO DE LAS VARIABLES DURANTE EL TRIMESTRE: Octubre-Diciembre**

VARIABLE	UNIDAD DE MEDIDA	OPERACION	META ANUAL	AVANCE TRIMESTRAL				AVANCE ACUMULADO			
				Programado	%	Alcanzado	%	Programado	%	Alcanzado	%
Monto total de adeudos por concepto de rezago de cumplimiento de obligaciones por servicios y financiamiento proporcionados	Pagos	No sumable	12.00	12.00	100.00	12.00	100.00	12.00	100.00	12.00	100.00
Total de Egresos municipales	Pagos	No sumable	12.00	12.00	100.00	12.00	100.00	12.00	100.00	12.00	100.00

**COMPORTAMIENTO DEL INDICADOR**

**DESCRIPCION DE LA META ANUAL**

adeudos por incumplimiento de pago con respecto a los egresos municipales

META ANUAL	TRIMESTRE: Octubre-Diciembre							
	AVANCE TRIMESTRAL				AVANCE ACUMULADO			
	Programado	Alcanzado	EF%	SEMAFORO	Programado	Alcanzado	EF%	SEMAFORO
100.00	100.00	100.00	100.00	Verde	100.00	100.00	100.00	Verde

**DESCRIPCIÓN DE RESULTADOS Y JUSTIFICACIÓN EN CASO DE VARIACIÓN SUPERIOR A ± 10 % RESPECTO A LO PROGRAMADO**  
 Se logra alcanzar el resultado esperado del indicador

**EVALUACION DEL INDICADOR**

Satisfactorio

**DEPENDENCIA GENERAL:** L00 TESORERIA

**DEPENDENCIA AUXILIAR:** L00 Tesorería



**MEJOR GOBIERNO**  
TECÁMAC 2022-2024  
**TESORERÍA MUNICIPAL**  
C.P. Olga Molina Hernández



**MEJOR GOBIERNO**  
TECÁMAC 2022-2024  
**PRESIDENCIA MUNICIPAL**  
DIRECCION GENERAL DE PLANEACION, INNOVACION Y SIMPLIFICACION ADMINISTRATIVA  
UNIDAD DE INFORMACION, PLANEACION, PRESUPUESTACION Y EVALUACION  
VO. SO.  
Lic. Benjamín Montoya Estevez



PbRm-08b FICHA TECNICA DE SEGUIMIENTO DE INDICADORES 2024 DE GESTIÓN O ESTRATEGICO

TIPO DE FICHA: OSFEM

**PILAR DE DESARROLLO / EJE TRANSVERSAL:** II Eje transversal II: Gobierno Moderno, Capaz y Responsable  
**TEMA DE DESARROLLO:** Finanzas públicas sanas  
**PROGRAMA PRESUPUESTARIO:** 04010101 Douda pública  
**PROYECTO PRESUPUESTARIO:** 040101010202 Amortización de la deuda (capital) 040101010203 Costo financiero de la deuda (intereses)  
**OBJETIVO DEL PROGRAMA PRESUPUESTARIO:** Refiere todas aquellas acciones relacionadas con el manejo eficiente y sustentable de la deuda pública, entre ellas, la contratación, amortización, sor vicio, refinanciamiento y/o reestructuración de la deuda del gobierno municipal, así como el registro, vigilancia, seguimiento y control de sus obligaciones multianuales correspondientes al gobierno municipal.  
**DEPENDENCIA GENERAL:** L00 TESORERIA  
**DEPENDENCIA AUXILIAR:** L00 Tesorería

ESTRUCTURA DEL INDICADOR

**NOMBRE DEL INDICADOR:** Porcentaje de pago de rezago a acreedores con relación a los ingresos municipales  
**FÓRMULA DEL CÁLCULO:**  $(\text{Monto definido de rezago por pago a acreedores sujetos a regularización} / \text{Total de ingresos Municipales del presente ejercicio}) * 100$   
**INTERPRETACIÓN:** pago de rezago a acreedores con relación a los ingresos municipales  
**DIMENSIÓN QUE ATIENDE:** Eficiencia **FRECUENCIA DE MEDICIÓN:** Anual  
**DESCRIPCIÓN DEL FACTOR DE COMPARACIÓN:** resultados 2023  
**AMBITO GEOGRAFICO:** Local municipal  
**COBERTURA:** Población municipal  
**LÍNEA BASE:** enero 2024

Numero: NP 1

COMPORTAMIENTO DE LAS VARIABLES DURANTE EL TRIMESTRE: Octubre-Diciembre

VARIABLE	UNIDAD DE MEDIDA	OPERACION	META ANUAL	AVANCE TRIMESTRAL				AVANCE ACUMULADO			
				Programado	%	Alcanzado	%	Programado	%	Alcanzado	%
Monto definido de rezago por pago a acreedores sujetos a regularización	Número de pagos	No sumable	12.00	12.00	100.00	12.00	100.00	12.00	100.00	12.00	100.00
Total de ingresos Municipales del presente ejercicio	Número de pagos	No sumable	12.00	12.00	100.00	12.00	100.00	12.00	100.00	12.00	100.00

COMPORTAMIENTO DEL INDICADOR

DESCRIPCION DE LA META ANUAL

pago de rezago a acreedores con relación a los Ingresos municipales

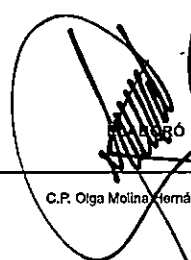
META ANUAL	TRIMESTRE: Octubre-Diciembre							
	AVANCE TRIMESTRAL				AVANCE ACUMULADO			
	Programado	Alcanzado	EF%	SEMAFORO	Programado	Alcanzado	EF%	SEMAFORO
100.00	100.00	100.00	100.00	Verde	100.00	100.00	100.00	Verde


DESCRIPCIÓN DE RESULTADOS Y JUSTIFICACION EN CASO DE VARIACIÓN SUPERIOR A ± 10 % RESPECTO A LO PROGRAMADO  
 Se logra alcanzar el resultado esperado del indicador

EVALUACION DEL INDICADOR


Satisfactorio

**DEPENDENCIA GENERAL:** L00 TESORERIA  
**DEPENDENCIA AUXILIAR:** L00 Tesorería

  
 C.P. Olga Molina Hernández



  
 L. Benjamín Montoya Estevez



**PILAR DE DESARROLLO / EJE TRANSVERSAL:** II Eje transversal II: Gobierno Moderno, Capaz y Responsable

**TEMA DE DESARROLLO:** Finanzas públicas sanas

**PROGRAMA PRESUPUESTARIO:** 04010101 Deuda pública

**PROYECTO PRESUPUESTARIO:** 040101010202 Amortización de la deuda (capital) 040101010203 Costo financiero de la deuda (intereses)

**OBJETIVO DEL PROGRAMA PRESUPUESTARIO:** Refiere todas aquellas acciones relacionadas con el manejo eficiente y sustentable de la deuda pública, entre ellas, la contratación, amortización, ser vicio, refinanciamiento y/o reestructuración de la deuda del gobierno municipal, así como el registro, vigilancia, seguimiento y control de sus obligaciones multianuales correspondientes al gobierno municipal.

**DEPENDENCIA GENERAL:** L00 TESORERIA

**DEPENDENCIA AUXILIAR:** L00 Tesorería

**ESTRUCTURA DEL INDICADOR**

**NOMBRE DEL INDICADOR:** Porcentaje de los ingresos municipales destinados al pago de rezago a proveedores

**FÓRMULA DEL CÁLCULO:**  $(\text{Monto establecido de amortización para el pago del rezago por incumplimiento de pago por servicios proporcionados} / \text{Total de Ingresos Municipales}) * 100$

**INTERPRETACIÓN:** Ingresos municipales destinados al pago de rezago a proveedores

**DIMENSIÓN QUE ATIENDE:** Eficiencia **FRECUENCIA DE MEDICIÓN:** Semestral

**DESCRIPCIÓN DEL FACTOR DE COMPARACIÓN:** resultados 2023

**AMBITO GEOGRAFICO:** Local municipal

**COBERTURA:** Poblacion municipal

**LÍNEA BASE:** enero 2024

Numero: NC 1

**COMPORTAMIENTO DE LAS VARIABLES DURANTE EL TRIMESTRE: Octubre-Diciembre**

VARIABLE	UNIDAD DE MEDIDA	OPERACION	META ANUAL	AVANCE TRIMESTRAL				AVANCE ACUMULADO			
				Programado	%	Alcanzado	%	Programado	%	Alcanzado	%
Monto establecido de amortización para el pago del rezago por incumplimiento de pago por servicios proporcionados	Monto	Constante	15,500,000.00	15,500,000.00	100.00	15,500,000.00	100.00	15,500,000.00	100.00	15,500,000.00	100.00
Total de Ingresos Municipales	Ingresos	Constante	2,297,000,000.00	2,297,000,000.00	100.00	2,297,000,000.00	100.00	2,297,000,000.00	100.00	2,297,000,000.00	100.00

**COMPORTAMIENTO DEL INDICADOR**

**DESCRIPCIÓN DE LA META ANUAL**

Ingresos municipales destinados al pago de rezago a proveedores

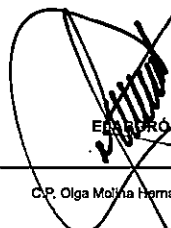

META ANUAL	TRIMESTRE: Octubre-Diciembre							
	AVANCE TRIMESTRAL				AVANCE ACUMULADO			
	Programado	Alcanzado	EF%	SEMAFORO	Programado	Alcanzado	EF%	SEMAFORO
0.67	0.67	0.67	100.00	Verde	0.67	0.67	100.00	Verde

**DESCRIPCIÓN DE RESULTADOS Y JUSTIFICACIÓN EN CASO DE VARIACIÓN SUPERIOR A ± 10 % RESPECTO A LO PROGRAMADO**  
Se logra cumplir con el resultado del indicador de manera satisfactoria

**EVALUACION DEL INDICADOR**

Satisfactorio

**DEPENDENCIA GENERAL:** L00 TESORERIA  
**DEPENDENCIA AUXILIAR:** L00 Tesorería

C.P. Olga Molina Hernández




Lic. Benjamin Montoya Estevez



**PILAR DE DESARROLLO / EJE TRANSVERSAL:** II Eje transversal II: Gobierno Moderno, Capaz y Responsable  
**TEMA DE DESARROLLO:** Finanzas públicas sanas  
**PROGRAMA PRESUPUESTARIO:** 04010101 Deuda pública  
**PROYECTO PRESUPUESTARIO:** 0401010202 Amortización de la deuda (capital) 0401010203 Costo financiero de la deuda (intereses)  
**OBJETIVO DEL PROGRAMA PRESUPUESTARIO:** Refiere todas aquellas acciones relacionadas con el manejo eficiente y sustentable de la deuda pública, entre ellas, la contratación, amortización, ser vicio, refinanciamiento y/o reestructuración de la deuda del gobierno municipal, así como el registro, vigilancia, seguimiento y control de sus obligaciones multianuales correspondientes al gobierno municipal.  
**DEPENDENCIA GENERAL:** L00 TESORERIA  
**DEPENDENCIA AUXILIAR:** L00 Tesorería

**ESTRUCTURA DEL INDICADOR**

**NOMBRE DEL INDICADOR:** Porcentaje de los ingresos propios destinados al pago de financiamiento.  
**FÓRMULA DEL CÁLCULO:**  $(\text{Monto de recursos para el pago de financiamiento} / \text{Total de Ingresos Propios}) * 100$   
**INTERPRETACIÓN:** Ingresos propios destinados al pago de financiamiento.  
**DIMENSIÓN QUE ATIENDE:** Eficiencia **FRECUENCIA DE MEDICIÓN:** Semestral  
**DESCRIPCIÓN DEL FACTOR DE COMPARACIÓN:** resultados 2023  
**AMBITO GEOGRAFICO:** Local municipal  
**COBERTURA:** Poblacion municipal  
**LINEABASE:** enero 2024  
**Numero:** NA 1.1

**COMPORTAMIENTO DE LAS VARIABLES DURANTE EL TRIMESTRE: Octubre-Diciembre**

VARIABLE	UNIDAD DE MEDIDA	OPERACION	META ANUAL	AVANCE TRIMESTRAL				AVANCE ACUMULADO			
				Programado	%	Alcanzado	%	Programado	%	Alcanzado	%
Monto de recursos para el pago de financiamiento	Pagos	Sumable	12.00	6.00	50.00	6.00	100.00	12.00	100.00	6.00	50.00
Total de Ingresos propios	Ingreso propio	Constante	653,927,307.80	653,927,307.80	100.00	653,927,307.00	99.94	653,927,307.80	100.00	653,927,307.00	99.94

**COMPORTAMIENTO DEL INDICADOR**

**DESCRIPCION DE LA META ANUAL**

Ingresos propios destinados al pago de financiamiento.



META ANUAL	TRIMESTRE: Octubre-Diciembre							
	AVANCE TRIMESTRAL				AVANCE ACUMULADO			
	Programado	Alcanzado	EF%	SEMAFORO	Programado	Alcanzado	EF%	SEMAFORO
0.00	0.00	0.00	0.00	Verde	0.00	0.00	0.00	Verde

**DESCRIPCIÓN DE RESULTADOS Y JUSTIFICACIÓN EN CASO DE VARIACIÓN SUPERIOR A ± 10 % RESPECTO A LO PROGRAMADO**  
 Se logró cumplir con el resultado del indicador de manera satisfactoria


**EVALUACION DEL INDICADOR**

Satisfactorio

**DEPENDENCIA GENERAL:** L00 TESORERIA  
**DEPENDENCIA AUXILIAR:** L00 Tesorería

C.P. Olga Molina Hernández

Lic. Benjamin Montoya Estevez

**PILAR DE DESARROLLO / EJE TRANSVERSAL:** II Eje transversal II: Gobierno Moderno, Capaz y Responsable  
**TEMA DE DESARROLLO:** Finanzas públicas sanas  
**PROGRAMA PRESUPUESTARIO:** 04010101 Deuda pública  
**PROYECTO PRESUPUESTARIO:** 040101010202 Amortización de la deuda (capital) 040101010203 Costo financiero de la deuda (intereses)  
**OBJETIVO DEL PROGRAMA PRESUPUESTARIO:** Refiera todas aquellas acciones relacionadas con el manejo eficiente y sustentable de la deuda pública, entre ellas, la contratación, amortización, ser vicio, refinanciamiento y/o reestructuración de la deuda del gobierno municipal, así como el registro, vigilancia, seguimiento y control de sus obligaciones multianuales correspondientes al gobierno municipal.  
**DEPENDENCIA GENERAL:** L00 TESORERIA  
**DEPENDENCIA AUXILIAR:** L00 Tesorería

**ESTRUCTURA DEL INDICADOR**

**NOMBRE DEL INDICADOR:** Porcentaje de ingresos municipales mensuales destinados para amortización.  
**FÓRMULA DEL CÁLCULO:** (Monto de amortización mensual/Total de ingresos mensuales) \*100  
**INTERPRETACIÓN:** Ingresos municipales mensuales destinados para amortización, enero 2024  
**DIMENSIÓN QUE ATIENDE:** Eficiencia **FRECUENCIA DE MEDICIÓN:** Mensual  
**DESCRIPCIÓN DEL FACTOR DE COMPARACIÓN:** resultados 2023  
**AMBITO GEOGRAFICO:** Local municipal  
**COBERTURA:** Población municipal  
**LINEABASE:** enero 2024  
**Numero:** NA 1.2

**COMPORTAMIENTO DE LAS VARIABLES DURANTE EL TRIMESTRE: Octubre-Diciembre**

VARIABLE	UNIDAD DE MEDIDA	OPERACION	META ANUAL	AVANCE TRIMESTRAL				AVANCE ACUMULADO			
				Programado	%	Alcanzado	%	Programado	%	Alcanzado	%
Monto de amortización mensual	pagos	Sumable	12.00	3.00	25.00	3.00	100.00	12.00	100.00	12.00	100.00
Total de ingresos mensuales	ingresos	Constante	2,297,000,000.00	2,297,000,000.00	100.00	2,297,000,000.00	100.00	2,297,000,000.00	100.00	2,297,000,000.00	100.00

**COMPORTAMIENTO DEL INDICADOR**

**DESCRIPCION DE LA META ANUAL**

Ingresos municipales mensuales destinados para amortización, enero 2024


META ANUAL	TRIMESTRE: Octubre-Diciembre							
	AVANCE TRIMESTRAL				AVANCE ACUMULADO			
	Programado	Alcanzado	EF%	SEMAFORO	Programado	Alcanzado	EF%	SEMAFORO
0.00	0.00	0.00	0.00	Verde	0.00	0.00	0.00	Verde


**DESCRIPCIÓN DE RESULTADOS Y JUSTIFICACIÓN EN CASO DE VARIACIÓN SUPERIOR A ±10 % RESPECTO A LO PROGRAMADO**  
 Se logra un resultado esperado del indicador


**EVALUACION DEL INDICADOR**


Satisfactorio

**DEPENDENCIA GENERAL:** L00 TESORERIA  
**DEPENDENCIA AUXILIAR:** L00 Tesorería

  
 ELABORÓ  
 C.F. Olga Molina Hernández



  
 Vc. BOJ  
 Lic. Benjamín Montoya Estovoz



**PILAR DE DESARROLLO / EJE TRANSVERSAL:** II Eje transversal II: Gobierno Moderno, Capaz y Responsable  
**TEMA DE DESARROLLO:** Finanzas públicas sanas  
**PROGRAMA PRESUPUESTARIO:** 04020101 Transferencias  
**PROYECTO PRESUPUESTARIO:** 0402010104 Transferencias del ayuntamiento a organismos municipales  
**OBJETIVO DEL PROGRAMA PRESUPUESTARIO:** Comprende la suma de recursos transferidos por los municipios y organismos municipales para cumplir con objetivos diversos además engloba las acciones necesarias para la celebración de convenios previstos en la Ley de Coordinación Fiscal vigente.  
**DEPENDENCIA GENERAL:** L00 TESORERIA  
**DEPENDENCIA AUXILIAR:** L00 Tesorería

**ESTRUCTURA DEL INDICADOR**

**NOMBRE DEL INDICADOR:** Porcentaje de recursos destinados a transferencias  
**FÓRMULA DEL CÁLCULO:**  $(\text{Total de recursos previstos para transferencias hacia entes municipales} / \text{Total de ingresos municipales}) * 100$   
**INTERPRETACIÓN:** recursos destinados a transferencias  
**DIMENSIÓN QUE ATIENDE:** Eficiencia **FRECUENCIA DE MEDICIÓN:** Anual  
**DESCRIPCIÓN DEL FACTOR DE COMPARACIÓN:** resultados 2023  
**AMBITO GEOGRAFICO:** Local municipal  
**COBERTURA:** Población municipal  
**LÍNEA BASE:** enero 2024  
**Numero:** NF 1

**COMPORTAMIENTO DE LAS VARIABLES DURANTE EL TRIMESTRE: Octubre-Diciembre**

VARIABLE	UNIDAD DE MEDIDA	OPERACION	META ANUAL	AVANCE TRIMESTRAL				AVANCE ACUMULADO			
				Programado	%	Alcanzado	%	Programado	%	Alcanzado	%
Total de recursos previstos para transferencias hacia entes municipales	Transferencias	No sumable	36.00	36.00	100.00	36.00	100.00	36.00	100.00	36.00	100.00
Total de ingresos municipales	Transferencias	No sumable	36.00	36.00	100.00	36.00	100.00	36.00	100.00	36.00	100.00

**COMPORTAMIENTO DEL INDICADOR**

**DESCRIPCIÓN DE LA META ANUAL**

recursos destinados a transferencias

META ANUAL	TRIMESTRE: Octubre-Diciembre							
	AVANCE TRIMESTRAL				AVANCE ACUMULADO			
	Programado	Alcanzado	EF%	SEMAFORO	Programado	Alcanzado	EF%	SEMAFORO
100.00	100.00	100.00	100.00	Verde	100.00	100.00	100.00	Verde

**DESCRIPCIÓN DE RESULTADOS Y JUSTIFICACIÓN EN CASO DE VARIACIÓN SUPERIOR A ±10 % RESPECTO A LO PROGRAMADO**  
 Se logró alcanzar el resultado esperado del indicador


**EVALUACION DEL INDICADOR**


Satisfactorio

**DEPENDENCIA GENERAL:** L00 TESORERIA  
**DEPENDENCIA AUXILIAR:** L00 Tesorería

ELABORÓ  
  
 C.P. Olga Molina Hernández



VO. BO.  
  
 Lic. Benjamín Montoya Estevez



**PILAR DE DESARROLLO / EJE TRANSVERSAL:** II Eje transversal II: Gobierno Moderno, Capaz y Responsable  
**TEMA DE DESARROLLO:** Finanzas públicas sanas  
**PROGRAMA PRESUPUESTARIO:** 04020101 Transferencias  
**PROYECTO PRESUPUESTARIO:** 0402010104 Transferencias del ayuntamiento a organismos municipales  
**OBJETIVO DEL PROGRAMA PRESUPUESTARIO:** Comprende la suma de recursos transferidos por los municipios y organismos municipales para cumplir con objetivos diversos además engloba las acciones necesarias para la celebración de convenios previstos en la Ley de Coordinación Fiscal vigente.  
**DEPENDENCIA GENERAL:** L00 TESORERÍA  
**DEPENDENCIA AUXILIAR:** L00 Tesorería

**ESTRUCTURA DEL INDICADOR**

**NOMBRE DEL INDICADOR:** Tasa de variación en los recursos transferidos a entes municipales.  
**FÓRMULA DEL CÁLCULO:**  $((\text{Recursos transferidos a entes municipales en el año actual} / \text{Recursos transferidos en el año anterior}) - 1) * 100$   
**INTERPRETACIÓN:** variación en los recursos transferidos a entes municipales.  
**DIMENSIÓN QUE ATIENDE:** Eficiencia **FRECUENCIA DE MEDICIÓN:** Anual  
**DESCRIPCIÓN DEL FACTOR DE COMPARACIÓN:** resultados 2023  
**AMBITO GEOGRAFICO:** Local Municipal  
**COBERTURA:** Población municipal  
**LINEABASE:** enero 2024  
**Numero:** NP 1

**COMPORTAMIENTO DE LAS VARIABLES DURANTE EL TRIMESTRE: Octubre-Diciembre**

VARIABLE	UNIDAD DE MEDIDA	OPERACION	META ANUAL	AVANCE TRIMESTRAL				AVANCE ACUMULADO			
				Programado	%	Alcanzado	%	Programado	%	Alcanzado	%
Recursos transferidos a entes municipales en el año actual	Transferencias	No sumable	36.00	36.00	100.00	36.00	100.00	36.00	100.00	36.00	100.00
Recursos transferidos en el año anterior	Transferencias	No sumable	36.00	36.00	100.00	36.00	100.00	36.00	100.00	36.00	100.00

**COMPORTAMIENTO DEL INDICADOR**

**DESCRIPCION DE LA META ANUAL**


variación en los recursos transferidos a entes municipales.


METAANUAL	TRIMESTRE: Octubre-Diciembre							
	AVANCE TRIMESTRAL				AVANCE ACUMULADO			
	Programado	Alcanzado	EF%	SEMAFORO	Programado	Alcanzado	EF%	SEMAFORO
0.00	0.00	0.00	0.00	Verde	0.00	0.00	0.00	Verde

**DESCRIPCIÓN DE RESULTADOS Y JUSTIFICACIÓN EN CASO DE VARIACIÓN SUPERIOR A ±10 % RESPECTO A LO PROGRAMADO**  
 Se logra alcanzar el resultado esperado del indicador

**EVALUACION DEL INDICADOR**

**Satisfactorio**  
**DEPENDENCIA GENERAL:** L00 TESORERÍA  
**DEPENDENCIA AUXILIAR:** L00 Tesorería

  
 ELABORÓ  
 C.P. Olga Molina Hernández

  
 VO-BO.  
 Lic. Benjamin Montoya Estovez

**PILAR DE DESARROLLO / EJE TRANSVERSAL:** II Eje transversal II: Gobierno Moderno, Capaz y Responsable  
**TEMA DE DESARROLLO:** Finanzas públicas sanas  
**PROGRAMA PRESUPUESTARIO:** 04020101 Transferencias  
**PROYECTO PRESUPUESTARIO:** D402010104 Transferencias del ayuntamiento a organismos municipales  
**OBJETIVO DEL PROGRAMA PRESUPUESTARIO:** Comprende la suma de recursos transferidos por los municipios y organismos municipales para cumplir con objetivos diversos además engloba las acciones necesarias para la celebración de convenios previstos en la Ley de Coordinación Fiscal vigente.  
**DEPENDENCIA GENERAL:** L00 TESORERIA  
**DEPENDENCIA AUXILIAR:** L00 Tesorería

**ESTRUCTURA DEL INDICADOR**

**NOMBRE DEL INDICADOR:** Porcentaje de gasto vía transferencias.  
**FÓRMULA DEL CÁLCULO:**  $(\text{Participación mensual destinada a entes municipales} / \text{Total de egresos mensuales}) * 100$   
**INTERPRETACIÓN:** gasto vía transferencias.  
**DIMENSIÓN QUE ATIENDE:** Eficiencia **FRECUENCIA DE MEDICIÓN:** Mensual  
**DESCRIPCIÓN DEL FACTOR DE COMPARACIÓN:** resultados 2023  
**AMBITO GEOGRAFICO:** Local municipal  
**COBERTURA:** Población municipal  
**LINEA BASE:** enero 2024  
**Numero:** NC 1

**COMPORTAMIENTO DE LAS VARIABLES DURANTE EL TRIMESTRE: Octubre-Diciembre**

VARIABLE	UNIDAD DE MEDIDA	OPERACION	META ANUAL	AVANCE TRIMESTRAL				AVANCE ACUMULADO			
				Programado	%	Alcanzado	%	Programado	%	Alcanzado	%
Participación mensual destinado a entes municipales	Número de transferencias	Sumable	38,00	9,00	25,00	9,00	100,00	38,00	100,00	38,00	100,00
Total de egresos mensuales	Número de transferencias	Sumable	38,00	9,00	25,00	9,00	100,00	38,00	100,00	38,00	100,00

**COMPORTAMIENTO DEL INDICADOR**

**DESCRIPCION DE LA META ANUAL**

gasto vía transferencias

META ANUAL	TRIMESTRE: Octubre-Diciembre							
	AVANCE TRIMESTRAL				AVANCE ACUMULADO			
	Programado	Alcanzado	EF%	SEMAFORO	Programado	Alcanzado	EF%	SEMAFORO
100,00	100,00	100,00	100,00	Verde	100,00	100,00	100,00	Verde

**DESCRIPCIÓN DE RESULTADOS Y JUSTIFICACIÓN EN CASO DE VARIACIÓN SUPERIOR A ± 10 % RESPECTO A LO PROGRAMADO**  
 Al terminar el año se cumplió con el resultado esperado del indicador


**EVALUACION DEL INDICADOR**

Satisfactorio

**DEPENDENCIA GENERAL:** L00 TESORERIA  
**DEPENDENCIA AUXILIAR:** L00 Tesorería

ELABORADO  
  
 C.P. Olga Molina Hernández



VO. BO  
  
 Lic. Benjamín Montoya Estévez



**PILAR DE DESARROLLO / EJE TRANSVERSAL:** II Eje transversal II: Gobierno Moderno, Capaz y Responsable  
**TEMA DE DESARROLLO:** Finanzas públicas sanas  
**PROGRAMA PRESUPUESTARIO:** 04020101 Transferencias  
**PROYECTO PRESUPUESTARIO:** 0402010104 Transferencias del ayuntamiento a organismos municipales  
**OBJETIVO DEL PROGRAMA PRESUPUESTARIO:** Comprende la suma de recursos transferidos por los municipios y organismos municipales para cumplir con objetivos diversos además engloba las acciones necesarias para la celebración de convenios previstos en la Ley de Coordinación Fiscal vigente.  
**DEPENDENCIA GENERAL:** L00 TESORERIA  
**DEPENDENCIA AUXILIAR:** L00 Tesorería

**ESTRUCTURA DEL INDICADOR**

**NOMBRE DEL INDICADOR:** Porcentaje de registros contables correspondientes a transferencias.  
**FÓRMULA DEL CÁLCULO:** (Pólizas emitidas para registrar transferencias/Total de Pólizas generadas)\*100  
**INTERPRETACIÓN:** registros contables correspondientes a transferencias.  
**DIMENSIÓN QUE ATIENDE:** Eficiencia **FRECUENCIA DE MEDICIÓN:** Mensual  
**DESCRIPCIÓN DEL FACTOR DE COMPARACIÓN:** resultados 2023  
**AMBITO GEOGRAFICO:** Local municipal  
**COBERTURA:** Población municipal  
**LINEA BASE:** enero 2024  
 Numero: NA 1.1

**COMPORTAMIENTO DE LAS VARIABLES DURANTE EL TRIMESTRE: Octubre-Diciembre**

VARIABLE	UNIDAD DE MEDIDA	OPERACION	META ANUAL	AVANCE TRIMESTRAL				AVANCE ACUMULADO			
				Programado	%	Alcanzado	%	Programado	%	Alcanzado	%
Pólizas emitidas para registrar transferencias	Transferencias	Sumable	38.00	9.00	25.00	9.00	100.00	36.00	100.00	36.00	100.00
Total de Pólizas generadas	Transferencias	Sumable	38.00	9.00	25.00	9.00	100.00	36.00	100.00	36.00	100.00

**COMPORTAMIENTO DEL INDICADOR**

**DESCRIPCION DE LA META ANUAL**

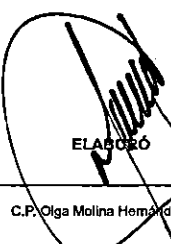
registros contables correspondientes a transferencias.


META ANUAL	TRIMESTRE: Octubre-Diciembre							
	AVANCE TRIMESTRAL				AVANCE ACUMULADO			
	Programado	Alcanzado	EF%	SEMAFORO	Programado	Alcanzado	EF%	SEMAFORO
100.00	100.00	100.00	100.00	Verde	100.00	100.00	100.00	Verde

**DESCRIPCIÓN DE RESULTADOS Y JUSTIFICACIÓN EN CASO DE VARIACIÓN SUPERIOR A ± 10 % RESPECTO A LO PROGRAMADO**  
 Al terminar el año se cumple con el resultado esperado del indicador

**EVALUACION DEL INDICADOR**

Satisfactorio  
**DEPENDENCIA GENERAL:** L00 TESORERIA  
**DEPENDENCIA AUXILIAR:** L00 Tesorería

ELABORÓ  
  
 C.P. Olga Molina Hernández



VO. BO  
  
 Lic. Benjamin Montoya Estevez



**PILAR DE DESARROLLO / EJE TRANSVERSAL:** II Eje transversal II: Gobierno Moderno, Capaz y Responsable  
**TEMA DE DESARROLLO:** Finanzas públicas sanas  
**PROGRAMA PRESUPUESTARIO:** 04040101 Provisiones para el pago de adeudos de ejercicios fiscales anteriores  
**PROYECTO PRESUPUESTARIO:** 0404010101 Pasivos derivados de erogaciones devengadas y pendientes de ejercicios anteriores  
**OBJETIVO DEL PROGRAMA PRESUPUESTARIO:** Tiene por objeto integrar los recursos financieros presupuestales para el pago de adeudos que no fueron cubiertos en ejercicios anteriores.  
**DEPENDENCIA GENERAL:** L00 TESORERIA  
**DEPENDENCIA AUXILIAR:** L00 Tesorería

**ESTRUCTURA DEL INDICADOR**

**NOMBRE DEL INDICADOR:** Tasa de variación en el pago de ADEFAS.  
**FÓRMULA DEL CÁLCULO:** ((ADEFAS cubiertas el presente ejercicio/ADEFAS cubiertas el ejercicio anterior)-1) \*100  
**INTERPRETACIÓN:** variación en el pago de ADEFAS.  
**DIMENSIÓN QUE ATIENDE:** Eficiencia  
**DESCRIPCIÓN DEL FACTOR DE COMPARACIÓN:** resultados 2023  
**AMBITO GEOGRAFICO:** Local municipal  
**COBERTURA:** Poblacion municipal  
**LINEABASE:** enero 2024

**FRECUENCIA DE MEDICIÓN:** Anual

Numero: NF 1

**COMPORTAMIENTO DE LAS VARIABLES DURANTE EL TRIMESTRE: Octubre-Diciembre**

VARIABLE	UNIDAD DE MEDIDA	OPERACION	META ANUAL	AVANCE TRIMESTRAL				AVANCE ACUMULADO			
				Programado	%	Alcanzado	%	Programado	%	Alcanzado	%
ADEFAS cubiertas el presente ejercicio	Registros	No sumable	1.00	1.00	100.00	1.00	100.00	1.00	100.00	1.00	100.00
ADEFAS cubiertas el ejercicio anterior	Registros	No sumable	1.00	1.00	100.00	1.00	100.00	1.00	100.00	1.00	100.00

**COMPORTAMIENTO DEL INDICADOR**

**DESCRIPCION DE LA META ANUAL**

variación en el pago de ADEFAS.


META ANUAL	TRIMESTRE: Octubre-Diciembre							
	AVANCE TRIMESTRAL				AVANCE ACUMULADO			
	Programado	Alcanzado	EF%	SEMAFORO	Programado	Alcanzado	EF%	SEMAFORO
0.00	0.00	0.00	0.00	Verde	0.00	0.00	0.00	Verde

**DESCRIPCIÓN DE RESULTADOS Y JUSTIFICACIÓN EN CASO DE VARIACIÓN SUPERIOR A ± 10% RESPECTO A LO PROGRAMADO**  
 Se coloca el semáforo en color verde doblado al resultado esperado del indicador


**EVALUACION DEL INDICADOR**

Satisfactorio

**DEPENDENCIA GENERAL:** L00 TESORERIA  
**DEPENDENCIA AUXILIAR:** L00 Tesorería



C.P. Olga Molina Hernández



Lic. Benjamin Montoya Estevez

**PILAR DE DESARROLLO / EJE TRANSVERSAL:** II Eje transversal II: Gobierno Moderno, Capaz y Responsable  
**TEMA DE DESARROLLO:** Finanzas públicas sanas  
**PROGRAMA PRESUPUESTARIO:** 04040101 Provisiones para el pago de adeudos de ejercicios fiscales anteriores  
**PROYECTO PRESUPUESTARIO:** 0404010101 Pasivos derivados de erogaciones devengadas y pendientes de ejercicios anteriores  
**OBJETIVO DEL PROGRAMA PRESUPUESTARIO:** Tiene por objeto integrar los recursos financieros presupuestales para el pago de adeudos que no fueron cubiertos en ejercicios anteriores.  
**DEPENDENCIA GENERAL:** L00 TESORERIA  
**DEPENDENCIA AUXILIAR:** L00 Tesorería

**ESTRUCTURA DEL INDICADOR**

**NOMBRE DEL INDICADOR:** Porcentaje de pago de ADEFAS con respecto al gasto.  
**FÓRMULA DEL CÁLCULO:** (ADEFAS pagados en el presente año/Total de Egresos) \*100  
**INTERPRETACIÓN:** pago de ADEFAS con respecto al gasto.  
**DIMENSIÓN QUE ATIENDE:** Eficiencia  
**DESCRIPCIÓN DEL FACTOR DE COMPARACIÓN:** resultados 2023  
**AMBITO GEOGRAFICO:** Local municipal  
**COBERTURA:** Población municipal  
**LINEABASE:** enero 2024

**FRECUENCIA DE MEDICIÓN:** Anual

**Numero:** NP 1

**COMPORTAMIENTO DE LAS VARIABLES DURANTE EL TRIMESTRE: Octubre-Diciembre**

VARIABLE	UNIDAD DE MEDIDA	OPERACION	META ANUAL	AVANCE TRIMESTRAL				AVANCE ACUMULADO			
				Programado	%	Alcanzado	%	Programado	%	Alcanzado	%
ADEFAS pagados en el presente año	Registros	No sumable	1,00	1,00	100,00	1,00	100,00	1,00	100,00	1,00	100,00
Total de Egresos	Registros	No sumable	1,00	1,00	100,00	1,00	100,00	1,00	100,00	1,00	100,00

**COMPORTAMIENTO DEL INDICADOR**

**DESCRIPCION DE LA META ANUAL**

pago de ADEFAS con respecto al gasto.


META ANUAL	TRIMESTRE: Octubre-Diciembre							
	AVANCE TRIMESTRAL				AVANCE ACUMULADO			
	Programado	Alcanzado	EF%	SEMAFORO	Programado	Alcanzado	EF%	SEMAFORO
100,00	100,00	100,00	100,00	Verde	100,00	100,00	100,00	Verde


**DESCRIPCIÓN DE RESULTADOS Y JUSTIFICACIÓN EN CASO DE VARIACIÓN SUPERIOR A ±10 % RESPECTO A LO PROGRAMADO**  
 Se coloca el semáforo en color verde debido al resultado esperado del indicador

**EVALUACION DEL INDICADOR**


Satisfactorio

**DEPENDENCIA GENERAL:** L00 TESORERIA  
**DEPENDENCIA AUXILIAR:** L00 Tesorería

ELABORÓ  
  
 C.P. Olga Molina Hernández



VO. BO  
  
 Jc. Benjamin Montoya Estevez





PILAR DE DESARROLLO / EJE TRANSVERSAL: II Eje transversal II: Gobierno Moderno, Capaz y Responsable  
 TEMA DE DESARROLLO: Finanzas públicas sanas  
 PROGRAMA PRESUPUESTARIO: 04040101 Provisiones para el pago de adeudos de ejercicios fiscales anteriores  
 PROYECTO PRESUPUESTARIO: 0404010101 Pasivos derivados de erogaciones devengadas y pendientes de ejercicios anteriores  
 OBJETIVO DEL PROGRAMA PRESUPUESTARIO: Tiene por objeto integrar los recursos financieros presupuestales para el pago de adeudos que no fueron cubiertos en ejercicios anteriores.  
 DEPENDENCIA GENERAL: L00 TESORERIA  
 DEPENDENCIA AUXILIAR: L00 Tesorería

ESTRUCTURA DEL INDICADOR

NOMBRE DEL INDICADOR: Porcentaje que implica el pago de ADEFAS con respecto al techo financiero institucional.  
 FÓRMULA DEL CÁLCULO:  $(\text{Monto de ADEFAS pagado} / \text{Monto de ADEFAS programado}) * 100$   
 INTERPRETACIÓN: pago de ADEFAS con respecto al techo financiero institucional.  
 DIMENSIÓN QUE ATIENDE: Eficiencia  
 DESCRIPCIÓN DEL FACTOR DE COMPARACIÓN: resultados 2023  
 AMBITO GEOGRAFICO: Local municipal  
 COBERTURA: Poblacion municipal  
 LINEA BASE: enero 2024

FRECUENCIA DE MEDICIÓN: Semestral

Numero: NC 1

COMPORTAMIENTO DE LAS VARIABLES DURANTE EL TRIMESTRE: Octubre-Diciembre

VARIABLE	UNIDAD DE MEDIDA	OPERACION	META ANUAL	AVANCE TRIMESTRAL				AVANCE ACUMULADO			
				Programado	%	Alcanzado	%	Programado	%	Alcanzado	%
Monto de ADEFAS pagado	Registros	Sumable	1.00	1.00	100.00	1.00	100.00	1.00	100.00	1.00	100.00
Monto de ADEFAS programado	Registros programado	Sumable	1.00	1.00	100.00	1.00	100.00	1.00	100.00	1.00	100.00

COMPORTAMIENTO DEL INDICADOR

DESCRIPCION DE LA META ANUAL

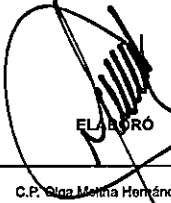
pago de ADEFAS con respecto al techo financiero institucional.


META ANUAL	TRIMESTRE: Octubre-Diciembre							
	AVANCE TRIMESTRAL				AVANCE ACUMULADO			
	Programado	Alcanzado	EF%	SEMAFORO	Programado	Alcanzado	EF%	SEMAFORO
100.00	100.00	100.00	100.00	Verde	100.00	100.00	100.00	Verde


DESCRIPCIÓN DE RESULTADOS Y JUSTIFICACIÓN EN CASO DE VARIACIÓN SUPERIOR A ± 10 % RESPECTO A LO PROGRAMADO  
 Se coloca el semáforo en color verde debido al resultado esperado


EVALUACION DEL INDICADOR

Satisfactorio  
 DEPENDENCIA GENERAL: L00 TESORERIA  
 DEPENDENCIA AUXILIAR: L00 Tesorería

ELABORÓ  
  
 C.P. Olga Melina Hernández



VO. BO.  
  
 Lic. Benjamin Montoya Estevez



PILAR DE DESARROLLO / EJE TRANSVERSAL: II Eje transversal II: Gobierno Moderno, Capaz y Responsable  
 TEMA DE DESARROLLO: Finanzas públicas sanas  
 PROGRAMA PRESUPUESTARIO: 04040101 Previsiones para el pago de adeudos de ejercicios fiscales anteriores  
 PROYECTO PRESUPUESTARIO: 0404010101 Pasivos derivados de erogaciones devengadas y pendientes de ejercicios anteriores  
 OBJETIVO DEL PROGRAMA PRESUPUESTARIO: Tiene por objeto integrar los recursos financieros presupuestales para el pago de adeudos que no fueron cubiertos en ejercicios anteriores.  
 DEPENDENCIA GENERAL: L00 TESORERIA  
 DEPENDENCIA AUXILIAR: L00 Tesorería

ESTRUCTURA DEL INDICADOR

NOMBRE DEL INDICADOR: Porcentaje de ADEFAS con respecto al gasto presupuestado mensual.  
 FÓRMULA DEL CÁLCULO:  $(\text{Total de recursos que implica el pago de ADEFAS} / \text{Total de gasto presupuestado para el mes correspondiente a la liberación}) * 100$   
 INTERPRETACIÓN: ADEFAS con respecto al gasto presupuestado mensual.  
 DIMENSIÓN QUE ATIENDE: Eficiencia  
 FRECUENCIA DE MEDICIÓN: Mensual  
 DESCRIPCIÓN DEL FACTOR DE COMPARACIÓN: resultados 2023  
 AMBITO GEOGRAFICO: Local municipal  
 COBERTURA: Población municipal  
 LINEABASE: enero 2024  
 Numero: NA 1.1

COMPORTAMIENTO DE LAS VARIABLES DURANTE EL TRIMESTRE: Octubre-Diciembre

VARIABLE	UNIDAD DE MEDIDA	OPERACION	META ANUAL	AVANCE TRIMESTRAL				AVANCE ACUMULADO			
				Programado	%	Alcanzado	%	Programado	%	Alcanzado	%
Total de recursos que implica el pago de ADEFAS	ADEFAS	Sumable	4.00	1.00	25.00	1.00	100.00	4.00	100.00	4.00	100.00
Total de gasto presupuestado para el mes correspondiente a la liberación	ADEFAS	Sumable	4.00	1.00	25.00	1.00	100.00	4.00	100.00	4.00	100.00

COMPORTAMIENTO DEL INDICADOR

DESCRIPCION DE LA META ANUAL

ADEFAS con respecto al gasto presupuestado mensual.


META ANUAL	TRIMESTRE: Octubre-Diciembre							
	AVANCE TRIMESTRAL				AVANCE ACUMULADO			
	Programado	Alcanzado	EF%	SEMAFORO	Programado	Alcanzado	EF%	SEMAFORO
100.00	100.00	100.00	100.00	Verde	100.00	100.00	100.00	Verde


DESCRIPCIÓN DE RESULTADOS Y JUSTIFICACIÓN EN CASO DE VARIACIÓN SUPERIOR A ± 10 % RESPECTO A LO PROGRAMADO  
 Se logra alcanzar el resultado del indicador.

EVALUACION DEL INDICADOR

Satisfactorio

DEPENDENCIA GENERAL: L00 TESORERIA  
 DEPENDENCIA AUXILIAR: L00 Tesorería

  
 C.P. Olga Molina Hernández



  
 U.c. Benjamin Montoya Estevez



**PILAR DE DESARROLLO / EJE TRANSVERSAL:** II Eje transversal II: Gobierno Moderno, Capaz y Responsable  
**TEMA DE DESARROLLO:** Finanzas públicas sanas  
**PROGRAMA PRESUPUESTARIO:** 04040101 Provisiones para el pago de adeudos de ejercicios fiscales anteriores  
**PROYECTO PRESUPUESTARIO:** 0404010101 Pasivos derivados de erogaciones devengadas y pendientes de ejercicios anteriores  
**OBJETIVO DEL PROGRAMA PRESUPUESTARIO:** Tiene por objeto integrar los recursos financieros presupuestales para el pago de adeudos que no fueron cubiertos en ejercicios anteriores.  
**DEPENDENCIA GENERAL:** L00 TESORERIA  
**DEPENDENCIA AUXILIAR:** L00 Tesorería

**ESTRUCTURA DEL INDICADOR**

**NOMBRE DEL INDICADOR:** Porcentaje de ADEFAS con respecto a la disponibilidad presupuestal.  
**FÓRMULA DEL CÁLCULO:** (Total de recursos que implica el pago de ADEFAS/Disponibilidad presupuestal determinada) \*100  
**INTERPRETACIÓN:** ADEFAS con respecto a la disponibilidad presupuestal.  
**DIMENSIÓN QUE ATIENDE:** Eficiencia  
**DESCRIPCIÓN DEL FACTOR DE COMPARACIÓN:** resultados 2023  
**AMBITO GEOGRAFICO:** Local municipal  
**COBERTURA:** Población municipal  
**LINEABASE:** enero 2024

**FRECUENCIA DE MEDICIÓN:** Mensual

Numero: NA 1.2

**COMPORTAMIENTO DE LAS VARIABLES DURANTE EL TRIMESTRE: Octubre-Diciembre**

VARIABLE	UNIDAD DE MEDIDA	OPERACION	META ANUAL	AVANCE TRIMESTRAL				AVANCE ACUMULADO			
				Programado	%	Alcanzado	%	Programado	%	Alcanzado	%
Total de recursos que implica el pago de ADEFAS	ADEFAS	Sumable	4.00	1.00	25.00	1.00	100.00	4.00	100.00	4.00	100.00
Disponibilidad presupuestal determinada	ADEFAS	Sumable	4.00	1.00	25.00	1.00	100.00	4.00	100.00	4.00	100.00

**COMPORTAMIENTO DEL INDICADOR**

**DESCRIPCION DE LA META ANUAL**

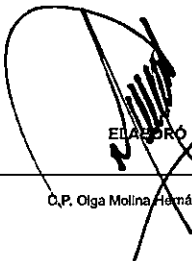
ADEFAS con respecto a la disponibilidad presupuestal.


META ANUAL	TRIMESTRE: Octubre-Diciembre							
	AVANCE TRIMESTRAL				AVANCE ACUMULADO			
	Programado	Alcanzado	EF%	SEMAFORO	Programado	Alcanzado	EF%	SEMAFORO
100.00	100.00	100.00	100.00	Verde	100.00	100.00	100.00	Verde


**DESCRIPCIÓN DE RESULTADOS Y JUSTIFICACIÓN EN CASO DE VARIACIÓN SUPERIOR A ± 10 % RESPECTO A LO PROGRAMADO**  
 Se logra alcanzar el resultado esperado del indicador.


**EVALUACION DEL INDICADOR**

Satisfactorio  
**DEPENDENCIA GENERAL:** L00 TESORERIA  
**DEPENDENCIA AUXILIAR:** L00 Tesorería

ELABORÓ  
  
 O.P. Olga Molina Hernández



VO. BO.  
  
 Lic. Benjamin Montoya Estevez



**PILAR DE DESARROLLO / EJE TRANSVERSAL:** II Eje transversal II: Gobierno Moderno, Capaz y Responsable  
**TEMA DE DESARROLLO:** Finanzas públicas sanas  
**PROGRAMA PRESUPUESTARIO:** 04040101 Provisiones para el pago de adeudos de ejercicios fiscales anteriores  
**PROYECTO PRESUPUESTARIO:** 0404010101 Pasivos derivados de erogaciones devengadas y pendientes de ejercicios anteriores  
**OBJETIVO DEL PROGRAMA PRESUPUESTARIO:** Tiene por objeto integrar los recursos financieros presupuestales para el pago de adeudos que no fueron cubiertos en ejercicios anteriores.  
**DEPENDENCIA GENERAL:** L00 TESORERIA  
**DEPENDENCIA AUXILIAR:** L00 Tesorería

**ESTRUCTURA DEL INDICADOR**

**NOMBRE DEL INDICADOR:** Tasa de variación en la evolución de liberación de pagos.  
**FÓRMULA DEL CÁLCULO:** ((Pago a acreedores diversos que quedaron pendientes de liquidación liberados en el presente mes/Pago a acreedores diversos que quedaron pendientes de liquidación liberados en el mes anterior)-1) \*100  
**INTERPRETACIÓN:** variación en la evolución de liberación de pagos.  
**DIMENSIÓN QUE ATIENDE:** Eficiencia **FRECUENCIA DE MEDICIÓN:** Mensual  
**DESCRIPCIÓN DEL FACTOR DE COMPARACIÓN:** resultados 2023  
**AMBITO GEOGRAFICO:** Local municipal  
**COBERTURA:** Población municipal  
**LINEA BASE:** enero 2024

Numero: NA 1.3

**COMPORTAMIENTO DE LAS VARIABLES DURANTE EL TRIMESTRE: Octubre-Diciembre**

VARIABLE	UNIDAD DE MEDIDA	OPERACION	META ANUAL	AVANCE TRIMESTRAL				AVANCE ACUMULADO			
				Programado	%	Alcanzado	%	Programado	%	Alcanzado	%
Pago a acreedores diversos que quedaron pendientes de liquidación liberados en el presente mes	pagos	Sumable	4.00	1.00	25.00	1.00	100.00	4.00	100.00	4.00	100.00
Pago a acreedores diversos que quedaron pendientes de liquidación liberados en el mes anterior	pagos	Sumable	4.00	1.00	25.00	1.00	100.00	4.00	100.00	4.00	100.00

**COMPORTAMIENTO DEL INDICADOR**

**DESCRIPCIÓN DE LA META ANUAL**

variación en la evolución de liberación de pagos.


META ANUAL	TRIMESTRE: Octubre-Diciembre							
	AVANCE TRIMESTRAL				AVANCE ACUMULADO			
	Programado	Alcanzado	EF%	SEMAFORO	Programado	Alcanzado	EF%	SEMAFORO
0.00	0.00	0.00	0.00	Verde	0.00	0.00	0.00	Verde


**DESCRIPCIÓN DE RESULTADOS Y JUSTIFICACIÓN EN CASO DE VARIACIÓN SUPERIOR A ± 10 % RESPECTO A LO PROGRAMADO**  
 Se logra alcanzar el resultado esperado del indicador.


**EVALUACION DEL INDICADOR**


Satisfactorio

**DEPENDENCIA GENERAL:** L00 TESORERIA  
**DEPENDENCIA AUXILIAR:** L00 Tesorería

ELABORÓ  
  
 C.P. Olga Molina Hernández



VO. BO.  
  
 Lic. Benjamín Montoya Estevez





PbRm-08b FICHA TECNICA DE SEGUIMIENTO DE INDICADORES 2024 DE GESTIÓN O ESTRATEGICO

TIPO DE FICHA: OSFEM

**PILAR DE DESARROLLO / EJE TRANSVERSAL:** II Eje transversal II: Gobierno Moderno, Capaz y Responsable  
**TEMA DE DESARROLLO:** Gestión para Resultados y evaluación del desempeño.  
**PROGRAMA PRESUPUESTARIO:** 01050206 Consolidación de la administración pública de resultados  
**PROYECTO PRESUPUESTARIO:** 010502060101 Administración de personal 010502060201 Adquisiciones y servicios  
 010502060402 Desarrollo Institucional  
**OBJETIVO DEL PROGRAMA PRESUPUESTARIO:** Comprende el conjunto de actividades y herramientas para coadyuvar a que la actuación de los servidores públicos sea eficaz, eficiente y transparente, a fin de generar resultados con apego a los principios de legalidad, objetividad, profesionalismo, honradez, lealtad, imparcialidad, eficiencia, eficacia, equidad, transparencia, economía, integridad, que permiten la toma de decisiones sobre la apli  
**DEPENDENCIA GENERAL:** L00 TESORERIA  
**DEPENDENCIA AUXILIAR:** 120 Administración y Desarrollo de Personal,121 Recursos Materiales,144 Gobernación

ESTRUCTURA DEL INDICADOR

**NOMBRE DEL INDICADOR:** Tasa de variación del gasto corriente.  
**FÓRMULA DEL CÁLCULO:**  $((\text{Gasto corriente del año actual} / \text{Gasto corriente en el año anterior}) - 1) * 100$   
**INTERPRETACIÓN:** Tasa de variación del gasto corriente.  
**DIMENSIÓN QUE ATIENDE:** Eficiencia **FRECUENCIA DE MEDICIÓN:** Anual  
**DESCRIPCIÓN DEL FACTOR DE COMPARACIÓN:** Resultados 2023  
**AMBITO GEOGRAFICO:** Local municipal  
**COBERTURA:** Poblacion Municipal  
**LINEA BASE**  
 Numero: NF 1

COMPORTAMIENTO DE LAS VARIABLES DURANTE EL TRIMESTRE: Octubre-Diciembre

VARIABLE	UNIDAD DE MEDIDA	OPERACION	META ANUAL	AVANCE TRIMESTRAL				AVANCE ACUMULADO			
				Programado	%	Alcanzado	%	Programado	%	Alcanzado	%
Gasto corriente del año actual	Registro	No sumable	1.00	1.00	100.00	1.00	100.00	1.00	100.00	1.00	100.00
Gasto corriente en el año anterior	Registro	No sumable	1.00	1.00	100.00	1.00	100.00	1.00	100.00	1.00	100.00

COMPORTAMIENTO DEL INDICADOR

DESCRIPCION DE LA META ANUAL

META ANUAL	TRIMESTRE: Octubre-Diciembre							
	AVANCE TRIMESTRAL				AVANCE ACUMULADO			
	Programado	Alcanzado	EF%	SEMAFORO	Programado	Alcanzado	EF%	SEMAFORO
0.00	0.00	0.00	0.00	Verde	0.00	0.00	0.00	Verde

DESCRIPCIÓN DE RESULTADOS Y JUSTIFICACIÓN EN CASO DE VARIACIÓN SUPERIOR A ± 10 % RESPECTO A LO PROGRAMADO  
 Se logra alcanzar el resultado esperado del indicador

EVALUACION DEL INDICADOR

Satisfactorio  
**DEPENDENCIA GENERAL:** L00 TESORERIA  
**DEPENDENCIA AUXILIAR:** 120 Administración y Desarrollo de Personal,121 Recursos Materiales,144 Gobernación

ELABORADO  
  
 C.P. Olga Molina Hernández

VO. BO.  
  
 U.c. Benjamín Montoya Estevez

**PILAR DE DESARROLLO / EJE TRANSVERSAL:** II Eje transversal II: Gobierno Moderno, Capaz y Responsable  
**TEMA DE DESARROLLO:** Gestión para Resultados y evaluación del desempeño.  
**PROGRAMA PRESUPUESTARIO:** 01050206 Consolidación de la administración pública de resultados  
**PROYECTO PRESUPUESTARIO:** 010502060101 Administración de personal 010502060201 Adquisiciones y servicios  
 010502060402 Desarrollo institucional  
**OBJETIVO DEL PROGRAMA PRESUPUESTARIO:** Comprende el conjunto de actividades y herramientas para coadyuvar a que la actuación de los servidores públicos sea eficaz, eficiente y transparente, a fin de generar resultados con apego a los principios de legalidad, objetividad, profesionalismo, honradez, lealtad, imparcialidad, eficiencia, eficacia, equidad, transparencia, economía, integridad, que permiten la toma de decisiones sobre la apli  
**DEPENDENCIA GENERAL:** L00 TESORERIA  
**DEPENDENCIA AUXILIAR:** 120 Administración y Desarrollo de Personal,121 Recursos Materiales,144 Gobernación

**ESTRUCTURA DEL INDICADOR**

**NOMBRE DEL INDICADOR:** Porcentaje de avance en el gasto corriente ejercido.  
**FÓRMULA DEL CÁLCULO:** (Gasto corriente ejercido/Monto del Gasto corriente)\*100  
**INTERPRETACIÓN:** Avance en el gasto corriente ejercido.  
**DIMENSIÓN QUE ATIENDE:** Eficiencia **FRECUENCIA DE MEDICIÓN:** Anual  
**DESCRIPCIÓN DEL FACTOR DE COMPARACIÓN:** Resultados 2023  
**AMBITO GEOGRAFICO:** Local municipal  
**COBERTURA:** Poblacion municipal  
**LINEA BASE**  
 Numero: NP 1

**COMPORTAMIENTO DE LAS VARIABLES DURANTE EL TRIMESTRE: Octubre-Diciembre**

VARIABLE	UNIDAD DE MEDIDA	OPERACION	META ANUAL	AVANCE TRIMESTRAL				AVANCE ACUMULADO			
				Programado	%	Alcanzado	%	Programado	%	Alcanzado	%
Gasto corriente ejercido	Registro	No sumable	1,00	1,00	100,00	1,00	100,00	1,00	100,00	1,00	100,00
Monto del Gasto corriente	Registro	No sumable	1,00	1,00	100,00	1,00	100,00	1,00	100,00	1,00	100,00

**COMPORTAMIENTO DEL INDICADOR**

**DESCRIPCION DE LA META ANUAL**

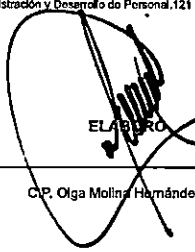
META ANUAL	TRIMESTRE: Octubre-Diciembre							
	AVANCE TRIMESTRAL				AVANCE ACUMULADO			
	Programado	Alcanzado	EF%	SEMAFORO	Programado	Alcanzado	EF%	SEMAFORO
100,00	100,00	100,00	100,00	Verde	100,00	100,00	100,00	Verde


**DESCRIPCIÓN DE RESULTADOS Y JUSTIFICACIÓN EN CASO DE VARIACIÓN SUPERIOR A ± 10 % RESPECTO A LO PROGRAMADO**  
 Se logra alcanzar el resultado esperado del indicador

**EVALUACION DEL INDICADOR**

Satisfactorio

**DEPENDENCIA GENERAL:** L00 TESORERIA  
**DEPENDENCIA AUXILIAR:** 120 Administración y Desarrollo de Personal,121 Recursos Materiales,144 Gobernación

ELABORADO  
  
 CP. Olga Molina Hernández



VO. SO.  
  
 Lic. Benjamín Montoya Estevez



**PILAR DE DESARROLLO / EJE TRANSVERSAL:** II Eje transversal II: Gobierno Moderno, Capaz y Responsable  
**TEMA DE DESARROLLO:** Gestión para Resultados y evaluación del desempeño.  
**PROGRAMA PRESUPUESTARIO:** 01050206 Consolidación de la administración pública de resultados  
**PROYECTO PRESUPUESTARIO:** 010502060101 Administración de personal 010502060201 Adquisiciones y servicios  
 010502060402 Desarrollo Institucional  
**OBJETIVO DEL PROGRAMA PRESUPUESTARIO:** Comprende el conjunto de actividades y herramientas para coadyuvar a que la actuación de los servidores públicos sea eficaz, eficiente y transparente, a fin de generar resultados con apego a los principios de legalidad, objetividad, profesionalismo, honradez, lealtad, imparcialidad, eficiencia, eficacia, equidad, transparencia, economía, integridad, que permiten la toma de decisiones sobre la apil  
**DEPENDENCIA GENERAL:** L00 TESORERIA  
**DEPENDENCIA AUXILIAR:** 120 Administración y Desarrollo de Personal, 121 Recursos Materiales, 144 Gobernación

**ESTRUCTURA DEL INDICADOR**

**NOMBRE DEL INDICADOR:** Tasa de variación de servidores públicos municipales en funciones.  
**FÓRMULA DEL CÁLCULO:** ((Servidores públicos en funciones en el semestre actual/Servidores públicos en funciones en el semestre anterior)-1) \*100  
**INTERPRETACIÓN:** Condiciones económicas para mantener el personal en funciones  
**DIMENSIÓN QUE ATIENDE:** Eficiencia  
**DESCRIPCIÓN DEL FACTOR DE COMPARACIÓN:** Resultados 2023  
**AMBITO GEOGRAFICO:** Local municipal  
**COBERTURA:** Poblacion municipal  
**LINEA BASE**

**FRECUENCIA DE MEDICIÓN:** Semestral

Numero: NC 1

**COMPORTAMIENTO DE LAS VARIABLES DURANTE EL TRIMESTRE: Octubre-Diciembre**

VARIABLE	UNIDAD DE MEDIDA	OPERACION	META ANUAL	AVANCE TRIMESTRAL				AVANCE ACUMULADO			
				Programado	%	Alcanzado	%	Programado	%	Alcanzado	%
Servidores públicos en funciones en el semestre actual	Servidores Públicos	Constante	1,700.00	1,700.00	100.00	1,700.00	100.00	1,700.00	100.00	1,700.00	100.00
Servidores públicos en funciones en el semestre anterior	Servidores públicos	Constante	1,700.00	1,700.00	100.00	1,700.00	100.00	1,700.00	100.00	1,700.00	100.00

**COMPORTAMIENTO DEL INDICADOR**

**DESCRIPCION DE LA META ANUAL**

META ANUAL	TRIMESTRE: Octubre-Diciembre							
	AVANCE TRIMESTRAL				AVANCE ACUMULADO			
	Programado	Alcanzado	EF%	SEMAFORO	Programado	Alcanzado	EF%	SEMAFORO
0.00	0.00	0.00	0.00	Verde	0.00	0.00	0.00	Verde

**DESCRIPCION DE RESULTADOS Y JUSTIFICACION EN CASO DE VARIACION SUPERIOR A ± 10 % RESPECTO A LO PROGRAMADO**  
 Se ha logrado alcanzar el resultado esperado del indicador


**EVALUACION DEL INDICADOR**


Satisfactorio

**DEPENDENCIA GENERAL:** L00 TESORERIA  
**DEPENDENCIA AUXILIAR:** 120 Administración y Desarrollo de Personal, 121 Recursos Materiales, 144 Gobernación

ELABORADO  
  
 O.P. Olga Molina Hernández



VO. BO.  
  
 Jc. Benjamin Montoya Estevez



PILAR DE DESARROLLO / EJE TRANSVERSAL: II Eje transversal II: Gobierno Moderno, Capaz y Responsable

TEMA DE DESARROLLO: Gestión para Resultados y evaluación del desempeño.

PROGRAMA PRESUPUESTARIO: 01050206 Consolidación de la administración pública de resultados

PROYECTO PRESUPUESTARIO: 010502060101 Administración de personal 010502060201 Adquisiciones y servicios

010502060402 Desarrollo Institucional

OBJETIVO DEL PROGRAMA PRESUPUESTARIO: Comprende el conjunto de actividades y herramientas para coadyuvar a que la actuación de los servidores públicos sea eficaz, eficiente y transparente, a fin de generar resultados con apego a los principios de legalidad, objetividad, profesionalismo, honradez, lealtad, imparcialidad, eficiencia, eficacia, equidad, transparencia, economía, integridad, que permiten la toma de decisiones sobre la apil

DEPENDENCIA GENERAL: L00 TESORERIA

DEPENDENCIA AUXILIAR: 120 Administración y Desarrollo de Personal, 121 Recursos Materiales, 144 Gobernación

ESTRUCTURA DEL INDICADOR

NOMBRE DEL INDICADOR: Tasa de variación del gasto ejercido por concepto de adquisiciones, bienes y servicios.

FÓRMULA DEL CÁLCULO:  $((\text{Monto ejercido por concepto de adquisiciones, bienes y servicios del semestre actual} / \text{Monto por concepto de adquisiciones, bienes y servicios ejercidos del semestre anterior}) - 1) * 100$

INTERPRETACIÓN: Participación en las convocatorias de procesos adquisitivos

DIMENSIÓN QUE ATIENDE: Eficiencia

FRECUENCIA DE MEDICIÓN: Semestral

DESCRIPCIÓN DEL FACTOR DE COMPARACIÓN: Resultados 2023

AMBITO GEOGRAFICO: Local municipal

COBERTURA: Poblacion municipal

LINEA BASE

Numero: NC 2

COMPORTAMIENTO DE LAS VARIABLES DURANTE EL TRIMESTRE: Octubre-Diciembre

VARIABLE	UNIDAD DE MEDIDA	OPERACION	META ANUAL	AVANCE TRIMESTRAL				AVANCE ACUMULADO			
				Programado	%	Alcanzado	%	Programado	%	Alcanzado	%
Monto ejercido por concepto de adquisiciones, bienes y servicios del semestre actual	Monto	Sumable	115,575,000.00	57,787,500.00	50.00	84,538,421.63	146.29	115,575,000.00	100.00	100,729,868.12	87.16
Monto por concepto de adquisiciones, bienes y servicios ejercidos del semestre anterior	Monto	Sumable	115,575,000.00	57,787,500.00	50.00	57,787,500.00	100.00	115,575,000.00	100.00	115,575,000.00	100.00

COMPORTAMIENTO DEL INDICADOR

DESCRIPCION DE LA META ANUAL

META ANUAL	TRIMESTRE: Octubre-Diciembre							
	AVANCE TRIMESTRAL				AVANCE ACUMULADO			
	Programado	Alcanzado	EF%	SEMAFORO	Programado	Alcanzado	EF%	SEMAFORO
0.00	0.00	46.29	0.00	Verde	0.00	-12.84	0.00	Verde


DESCRIPCION DE RESULTADOS Y JUSTIFICACION EN CASO DE VARIACION SUPERIOR A ±10 % RESPECTO A LO PROGRAMADO  
Se coloca semaforo verde ya que se alcanzó el resultado esperado del indicador


EVALUACION DEL INDICADOR


Satisfactorio

DEPENDENCIA GENERAL: L00 TESORERIA

DEPENDENCIA AUXILIAR: 120 Administración y Desarrollo de Personal, 121 Recursos Materiales, 144 Gobernación

ELABORÓ  
  
C.P. Olga Molina Hernández



VO-BO.  
  
Lic. Benjamin Montoya Estevez







PbRm-08b FICHA TECNICA DE SEGUIMIENTO DE INDICADORES 2024 DE GESTIÓN O ESTRATEGICO

TIPO DE FICHA: OSFEM

PILAR DE DESARROLLO / EJE TRANSVERSAL: II Eje transversal II: Gobierno Moderno, Capaz y Responsable

TEMA DE DESARROLLO: Gestión para Resultados y evaluación del desempeño.

PROGRAMA PRESUPUESTARIO: 01050206 Consolidación de la administración pública de resultados

PROYECTO PRESUPUESTARIO: 010502060101 Administración de personal 010502060201 Adquisiciones y servicios

OBJETIVO DEL PROGRAMA PRESUPUESTARIO: Comprende el conjunto de actividades y herramientas para coadyuvar a que la actuación de los servidores públicos sea eficaz, eficiente y transparente, a fin de generar resultados con apego a los principios de legalidad, objetividad, profesionalismo, honradez, lealtad, imparcialidad, eficiencia, eficacia, equidad, transparencia, economía, integridad, que permiten la toma de decisiones sobre la apli

DEPENDENCIA GENERAL: L00 TESORERIA

DEPENDENCIA AUXILIAR: 120 Administración y Desarrollo de Personal, 121 Recursos Materiales, 144 Gubernación

ESTRUCTURA DEL INDICADOR

NOMBRE DEL INDICADOR: Tasa de variación en el registro de bienes patrimoniales.

FÓRMULA DEL CÁLCULO: ((Registros de bienes patrimoniales del semestre actual/ Registro de bienes patrimoniales del semestre anterior)-1)\*100

INTERPRETACIÓN: Llevar a cabo el inventario de los bienes patrimoniales del ayuntamiento

DIMENSIÓN QUE ATIENDE: Eficiencia

FRECUENCIA DE MEDICIÓN: Semestral

DESCRIPCIÓN DEL FACTOR DE COMPARACIÓN: Resultados 2023

AMBITO GEOGRAFICO: Local municipal

COBERTURA: Población municipal

LINEABASE

Numero: NC 3

COMPORTAMIENTO DE LAS VARIABLES DURANTE EL TRIMESTRE: Octubre-Diciembre

VARIABLE	UNIDAD DE MEDIDA	OPERACION	META ANUAL	AVANCE TRIMESTRAL				AVANCE ACUMULADO			
				Programado	%	Alcanzado	%	Programado	%	Alcanzado	%
Registros de bienes patrimoniales del semestre actual	Registro	Sumable	2.00	1.00	50.00	1.00	100.00	2.00	100.00	2.00	100.00
Registro de bienes patrimoniales del semestre anterior	Registro	Sumable	2.00	1.00	50.00	1.00	100.00	2.00	100.00	2.00	100.00

COMPORTAMIENTO DEL INDICADOR

DESCRIPCION DE LA META ANUAL

META ANUAL	TRIMESTRE: Octubre-Diciembre							
	AVANCE TRIMESTRAL				AVANCE ACUMULADO			
	Programado	Alcanzado	EF%	SEMAFORO	Programado	Alcanzado	EF%	SEMAFORO
0.00	0.00	0.00	0.00	Verde	0.00	0.00	0.00	Verde

DESCRIPCIÓN DE RESULTADOS Y JUSTIFICACIÓN EN CASO DE VARIACIÓN SUPERIOR A ± 10 % RESPECTO A LO PROGRAMADO  
Se coloca el semáforo en color verde debido a que se logra alcanzar el resultado esperado

EVALUACION DEL INDICADOR

Satisfactorio

DEPENDENCIA GENERAL: L00 TESORERIA

DEPENDENCIA AUXILIAR: 120 Administración y Desarrollo de Personal, 121 Recursos Materiales, 144 Gubernación

ELABORADO:   
C.P. Olga Molina Hernández

VO. BO.   
Lic. Benjamín Montoya Estevez

**PILAR DE DESARROLLO / EJE TRANSVERSAL:** II Eje transversal II: Gobierno Moderno, Capaz y Responsable

**TEMA DE DESARROLLO:** Gestión para Resultados y evaluación del desempeño.

**PROGRAMA PRESUPUESTARIO:** 01050206 Consolidación de la administración pública de resultados

**PROYECTO PRESUPUESTARIO:** 010502060101 Administración de personal 010502060201 Adquisiciones y servicios  
010502060402 Desarrollo institucional

**OBJETIVO DEL PROGRAMA PRESUPUESTARIO:** Comprende el conjunto de actividades y herramientas para coadyuvar a que la actuación de los servidores públicos sea eficaz, eficiente y transparente, a fin de generar resultados con apego a los principios de legalidad, objetividad, profesionalismo, honradez, lealtad, imparcialidad, eficiencia, eficacia, equidad, transparencia, economía, integridad, que permitan la toma de decisiones sobre la apli

**DEPENDENCIA GENERAL:** L00 TESORERIA

**DEPENDENCIA AUXILIAR:** 120 Administración y Desarrollo de Personal, 121 Recursos Materiales, 144 Gobernación .

**ESTRUCTURA DEL INDICADOR**

**NOMBRE DEL INDICADOR:** Porcentaje de cumplimiento del Programa Anual de Mejora Regulatoria.

**FÓRMULA DEL CÁLCULO:** (Acciones del Programa Anual de Mejora Regulatoria cumplidas/ Total de Acciones del Programa Anual de Mejora Regulatoria)\*100

**INTERPRETACIÓN:** Refleja el porcentaje de cumplimiento de las acciones cumplidas del programa de mejora regulatoria

**DIMENSIÓN QUE ATIENDE:** Eficiencia **FRECUENCIA DE MEDICIÓN:** Trimestral

**DESCRIPCIÓN DEL FACTOR DE COMPARACIÓN:** Resultados 2023

**AMBITO GEOGRAFICO:** Local municipal

**COBERTURA:** Poblacion municipal

**LINEA BASE**

Numero: NC 4

**COMPORTAMIENTO DE LAS VARIABLES DURANTE EL TRIMESTRE: Octubre-Diciembre**

VARIABLE	UNIDAD DE MEDIDA	OPERACION	META ANUAL	AVANCE TRIMESTRAL				AVANCE ACUMULADO			
				Programado	%	Alcanzado	%	Programado	%	Alcanzado	%
Acciones del Programa Anual de Mejora Regulatoria cumplidas	Avance	Sumable	1,00	0,25	25,00	0,25	100,00	1,00	100,00	0,75	76,00
Total de Acciones del Programa Anual de Mejora Regulatoria	Avance	Sumable	4,00	1,00	25,00	1,00	100,00	4,00	100,00	4,00	100,00

**COMPORTAMIENTO DEL INDICADOR**

**DESCRIPCION DE LA META ANUAL**



META ANUAL	TRIMESTRE: Octubre-Diciembre							
	AVANCE TRIMESTRAL				AVANCE ACUMULADO			
	Programado	Alcanzado	EF%	SEMAFORO	Programado	Alcanzado	EF%	SEMAFORO
25,00	25,00	25,00	100,00	Verde	25,00	18,75	75,00	Verde


**DESCRIPCIÓN DE RESULTADOS Y JUSTIFICACIÓN EN CASO DE VARIACIÓN SUPERIOR A ± 10 % RESPECTO A LO PROGRAMADO**  
Se logra alcanzar el resultado esperado del indicador.

**EVALUACION DEL INDICADOR**

Satisfactorio

**DEPENDENCIA GENERAL:** L00 TESORERIA  
**DEPENDENCIA AUXILIAR:** 120 Administración y Desarrollo de Personal, 121 Recursos Materiales, 144 Gobernación



  
 O.P. Olga Molina Hernández

vq. BO.  

  
 Lic. Benjamin Montoya Estevez



**PILAR DE DESARROLLO / EJE TRANSVERSAL:** II Eje transversal II: Gobierno Moderno, Capaz y Responsable  
**TEMA DE DESARROLLO:** Gestión para Resultados y evaluación del desempeño.  
**PROGRAMA PRESUPUESTARIO:** 01050206 Consolidación de la administración pública de resultados  
**PROYECTO PRESUPUESTARIO:** 010502060101 Administración de personal 010502060201 Adquisiciones y servicios  
 010502060402 Desarrollo institucional  
**OBJETIVO DEL PROGRAMA PRESUPUESTARIO:** Comprende el conjunto de actividades y herramientas para coadyuvar a que la actuación de los servidores públicos sea eficaz, eficiente y transparente, a fin de generar resultados con apego a los principios de legalidad, objetividad, profesionalismo, honradez, lealtad, imparcialidad, eficiencia, eficacia, equidad, transparencia, economía, integridad, que permiten la toma de decisiones sobre la api  
**DEPENDENCIA GENERAL:** L00 TESORERÍA  
**DEPENDENCIA AUXILIAR:** 120 Administración y Desarrollo de Personal, 121 Recursos Materiales, 144 Gobernación

**ESTRUCTURA DEL INDICADOR**

**NOMBRE DEL INDICADOR:** Tasa de variación en el registro de cumplimiento de las metas programadas del Organismo Operador de Agua.  
**FÓRMULA DEL CÁLCULO:** ((Registro de cumplimiento del programa anual del Organismo Operador de Agua del semestre actual/ Registro de cumplimiento del programa anual del Organismo Operador de Agua del semestre anterior) -1) \*100  
**INTERPRETACIÓN:**  
**DIMENSIÓN QUE ATIENDE:** Eficiencia **FRECUENCIA DE MEDICIÓN:** Semestral  
**DESCRIPCIÓN DEL FACTOR DE COMPARACIÓN:**  
**AMBITO GEOGRAFICO:**  
**COBERTURA:**  
**LINEA BASE**  
 Numero: NC 5

**COMPORTAMIENTO DE LAS VARIABLES DURANTE EL TRIMESTRE: Octubre-Diciembre**

VARIABLE	UNIDAD DE MEDIDA	OPERACION	META ANUAL	AVANCE TRIMESTRAL				AVANCE ACUMULADO				
				Programado	%	Alcanzado	%	Programado	%	Alcanzado	%	
Registro de cumplimiento del programa anual del Organismo Operador de Agua del semestre actual			0.00	0.00	0.00	0.00	0.00	0.00	0.00	0.00	0.00	0.00
Registro de cumplimiento del programa anual del Organismo Operador de Agua del semestre anterior			0.00	0.00	0.00	0.00	0.00	0.00	0.00	0.00	0.00	0.00



**COMPORTAMIENTO DEL INDICADOR**  
**DESCRIPCION DE LA META ANUAL**


META ANUAL	TRIMESTRE: Octubre-Diciembre							
	AVANCE TRIMESTRAL				AVANCE ACUMULADO			
	Programado	Alcanzado	EF%	SEMAFORO	Programado	Alcanzado	EF%	SEMAFORO
0.00	0.00	0.00	0.00		0.00	0.00	0.00	

DESCRIPCIÓN DE RESULTADOS Y JUSTIFICACIÓN EN CASO DE VARIACIÓN SUPERIOR A ± 10 % RESPECTO A LO PROGRAMADO

**EVALUACION DEL INDICADOR**

**DEPENDENCIA GENERAL:** L00 TESORERÍA  
**DEPENDENCIA AUXILIAR:** 120 Administración y Desarrollo de Personal, 121 Recursos Materiales, 144 Gobernación

ELABORADO:  
  
 C.P. Olga Molina Hernández  


VO. BO.  
  
 Lic. Benjamín Montoya Estevez



**MEJOR GOBIERNO**  
 TECÁMAC 2022-2024  
**PRESIDENCIA MUNICIPAL**  
 DIRECCIÓN GENERAL DE PLANEACIÓN,  
 INNOVACIÓN Y SIMPLIFICACIÓN  
 ADMINISTRATIVA  
 UNIDAD DE INFORMACIÓN, PLANEACIÓN  
 PRESUPUESTARIA Y EVALUACIÓN

**PILAR DE DESARROLLO / EJE TRANSVERSAL:** II Eje transversal II: Gobierno Moderno, Capaz y Responsable  
**TEMA DE DESARROLLO:** Gestión para Resultados y evaluación del desempeño.  
**PROGRAMA PRESUPUESTARIO:** 01050206 Consolidación de la administración pública de resultados  
**PROYECTO PRESUPUESTARIO:** 010502060101 Administración de personal 010502060201 Adquisiciones y servicios  
 010502060402 Desarrollo Institucional  
**OBJETIVO DEL PROGRAMA PRESUPUESTARIO:** Comprende el conjunto de actividades y herramientas para coadyuvar a que la actuación de los servidores públicos sea eficaz, eficiente y transparente, a fin de generar resultados con apego a los principios de legalidad, objetividad, profesionalismo, honradez, lealtad, imparcialidad, eficiencia, eficacia, equidad, transparencia, economía, integridad, que permitan la toma de decisiones sobre la api  
**DEPENDENCIA GENERAL:** L00 TESORERIA  
**DEPENDENCIA AUXILIAR:** 120 Administración y Desarrollo de Personal, 121 Recursos Materiales, 144 Gobernación

**ESTRUCTURA DEL INDICADOR**

**NOMBRE DEL INDICADOR:** Porcentaje de cumplimiento en la elaboración y publicación del Programa Anual en materia archivística  
**FÓRMULA DEL CÁLCULO:** (Elaboración y publicación del Programa Anual en materia archivística / Documento programado a elaborar y publicar) \*100  
**INTERPRETACIÓN:**  
**DIMENSIÓN QUE ATIENDE:** Eficiencia **FRECUENCIA DE MEDICIÓN:** Trimestral  
**DESCRIPCIÓN DEL FACTOR DE COMPARACIÓN:**  
**AMBITO GEOGRAFICO:**  
**COBERTURA:**  
**LINEA BASE**  
 Numero: NC 6

**COMPORTAMIENTO DE LAS VARIABLES DURANTE EL TRIMESTRE: Octubre-Diciembre**

VARIABLE	UNIDAD DE MEDIDA	OPERACION	META ANUAL	AVANCE TRIMESTRAL				AVANCE ACUMULADO			
				Programado	%	Alcanzado	%	Programado	%	Alcanzado	%
Elaboración y publicación del Programa Anual en materia archivística			0.00	0.00	0.00	0.00	0.00	0.00	0.00	0.00	0.00
Documento programado a elaborar y publicar			0.00	0.00	0.00	0.00	0.00	0.00	0.00	0.00	0.00

**COMPORTAMIENTO DEL INDICADOR**


**DESCRIPCIÓN DE LA META ANUAL**


META ANUAL	TRIMESTRE: Octubre-Diciembre							
	AVANCE TRIMESTRAL				AVANCE ACUMULADO			
	Programado	Alcanzado	EF%	SEMAFORO	Programado	Alcanzado	EF%	SEMAFORO
0.00	0.00	0.00	0.00		0.00	0.00	0.00	


DESCRIPCIÓN DE RESULTADOS Y JUSTIFICACIÓN EN CASO DE VARIACIÓN SUPERIOR A ±10 % RESPECTO A LO PROGRAMADO

**EVALUACION DEL INDICADOR**

**DEPENDENCIA GENERAL:** L00 TESORERIA  
**DEPENDENCIA AUXILIAR:** 120 Administración y Desarrollo de Personal, 121 Recursos Materiales, 144 Gobernación

ELABORADO:  
  
 C.P. Olga Molina Hernández



VO. BO:  
  
 L. Benjamin Montoya Estevez





PbRm-08b FICHA TECNICA DE SEGUIMIENTO DE INDICADORES 2024 DE GESTIÓN O ESTRATEGICO

TIPO DE FICHA: OSFEM

**PILAR DE DESARROLLO / EJE TRANSVERSAL:** II Eje transversal II: Gobierno Moderno, Capaz y Responsable  
**TEMA DE DESARROLLO:** Gestión para Resultados y evaluación del desempeño.  
**PROGRAMA PRESUPUESTARIO:** 01050206 Consolidación de la administración pública de resultados  
**PROYECTO PRESUPUESTARIO:** 010502060101 Administración de personal 010502060201 Adquisiciones y servicios  
 010502060402 Desarrollo institucional  
**OBJETIVO DEL PROGRAMA PRESUPUESTARIO:** Comprende el conjunto de actividades y herramientas para coadyuvar a que la actuación de los servidores públicos sea eficaz, eficiente y transparente, a fin de generar resultados con apego a los principios de legalidad, objetividad, profesionalismo, honradez, lealtad, imparcialidad, eficiencia, eficacia, equidad, transparencia, economía, integridad, que permiten la toma de decisiones sobre la apli  
**DEPENDENCIA GENERAL:** L00 TESORERIA  
**DEPENDENCIA AUXILIAR:** 120 Administración y Desarrollo de Personal,121 Recursos Materiales,144 Gubernación

**ESTRUCTURA DEL INDICADOR**

**NOMBRE DEL INDICADOR:** Porcentaje de supervisiones realizadas para verificar la puntualidad y asistencia de los servidores públicos.  
**FÓRMULA DEL CÁLCULO:** (Supervisiones realizadas para verificar la puntualidad y asistencia de los servidores públicos/Supervisiones programadas para verificar la puntualidad y asistencia de los servidores públicos) \*100  
**INTERPRETACIÓN:** Desarrollo oportuno de las actividades laborales  
**DIMENSIÓN QUE ATIENDE:** Eficiencia **FRECUENCIA DE MEDICIÓN:** Trimestral  
**DESCRIPCIÓN DEL FACTOR DE COMPARACIÓN:** Resultados 2023  
**AMBITO GEOGRAFICO:** Local municipal  
**COBERTURA:** Poblacion municipal  
**LINEA BASE**  
 Numero: NA 1.1

**COMPORTAMIENTO DE LAS VARIABLES DURANTE EL TRIMESTRE: Octubre-Diciembre**

VARIABLE	UNIDAD DE MEDIDA	OPERACION	META ANUAL	AVANCE TRIMESTRAL				AVANCE ACUMULADO			
				Programado	%	Alcanzado	%	Programado	%	Alcanzado	%
Supervisiones realizadas para verificar la puntualidad y asistencia de los servidores públicos	Lista de existencia	Sumable	144.00	36.00	25.00	36.00	100.00	144.00	100.00	144.00	100.00
Supervisiones programadas para verificar la puntualidad y asistencia de los servidores públicos	Lista de existencia	Sumable	144.00	36.00	25.00	36.00	100.00	144.00	100.00	144.00	100.00

**COMPORTAMIENTO DEL INDICADOR**

**DESCRIPCION DE LA META ANUAL**

META ANUAL	TRIMESTRE: Octubre-Diciembre							
	AVANCE TRIMESTRAL				AVANCE ACUMULADO			
	Programado	Alcanzado	EF%	SEMAFORO	Programado	Alcanzado	EF%	SEMAFORO
100.00	100.00	100.00	100.00	Verde	100.00	100.00	100.00	Verde

DESCRIPCIÓN DE RESULTADOS Y JUSTIFICACIÓN EN CASO DE VARIACIÓN SUPERIOR A ± 10 % RESPECTO A LO PROGRAMADO  
 Se coloca el semaforo en color verde debido al buen resultado del indicador

**EVALUACIÓN DEL INDICADOR**

Satisfactorio

**DEPENDENCIA GENERAL:** L00 TESORERIA  
**DEPENDENCIA AUXILIAR:** 120 Administración y Desarrollo de Personal,121 Recursos Materiales,144 Gubernación

ELABORADO  
  
 C.P. Olga Molina Hernández

VO. BO.  
  
 Benjamin Montoya Estrovez



PbRm-08b FICHA TECNICA DE SEGUIMIENTO DE INDICADORES 2024 DE GESTIÓN O ESTRATEGICO

TIPO DE FICHA: OSFEM

PILAR DE DESARROLLO / EJE TRANSVERSAL: II Eje transversal II: Gobierno Moderno, Capaz y Responsable

TEMA DE DESARROLLO: Gestión para Resultados y evaluación del desempeño.

PROGRAMA PRESUPUESTARIO: 01050206 Consolidación de la administración pública de resultados

PROYECTO PRESUPUESTARIO: 010502060101 Administración de personal 010502060201 Adquisiciones y servicios

010502060402 Desarrollo institucional

OBJETIVO DEL PROGRAMA PRESUPUESTARIO: Comprende el conjunto de actividades y herramientas para coadyuvar a que la actuación de los servidores públicos sea eficaz, eficiente y transparente, a fin de generar resultados con apego a los principios de legalidad, objetividad, profesionalismo, honradez, lealtad, imparcialidad, eficiencia, eficacia, equidad, transparencia, economía, integridad, que permiten la toma de decisiones sobre la ppl

DEPENDENCIA GENERAL: L00 TESORERIA

DEPENDENCIA AUXILIAR: 120 Administración y Desarrollo de Personal, 121 Recursos Materiales, 144 Gobernación

ESTRUCTURA DEL INDICADOR

NOMBRE DEL INDICADOR: Porcentaje de movimientos de personal efectuados.

FÓRMULA DEL CÁLCULO: (Movimientos de altas y bajas efectuados/Movimientos de altas y bajas en proceso)\*100

INTERPRETACIÓN: Movimientos de altas y bajas efectuados

DIMENSIÓN QUE ATIENDE: Eficiencia

FRECUENCIA DE MEDICIÓN: Semestral

DESCRIPCIÓN DEL FACTOR DE COMPARACIÓN: Resultados 2023

AMBITO GEOGRAFICO: Local municipal

COBERTURA: Poblacion municipal

LINEA BASE

Numero: NA 1.2

COMPORTAMIENTO DE LAS VARIABLES DURANTE EL TRIMESTRE: Octubre-Diciembre

VARIABLE	UNIDAD DE MEDIDA	OPERACION	META ANUAL	AVANCE TRIMESTRAL				AVANCE ACUMULADO			
				Programado	%	Alcanzado	%	Programado	%	Alcanzado	%
Movimientos de altas y bajas efectuados	Registros	Sumable	4.00	2.00	50.00	2.00	100.00	4.00	100.00	4.00	100.00
Movimientos de altas y bajas en proceso	Registros	Sumable	4.00	2.00	50.00	2.00	100.00	4.00	100.00	4.00	100.00

COMPORTAMIENTO DEL INDICADOR

DESCRIPCION DE LA META ANUAL

META ANUAL	TRIMESTRE: Octubre-Diciembre							
	AVANCE TRIMESTRAL				AVANCE ACUMULADO			
	Programado	Alcanzado	EF%	SEMAFORO	Programado	Alcanzado	EF%	SEMAFORO
100.00	100.00	100.00	100.00	Verde	100.00	100.00	100.00	Verde



DESCRIPCIÓN DE RESULTADOS Y JUSTIFICACIÓN EN CASO DE VARIACIÓN SUPERIOR A ± 10 % RESPECTO A LO PROGRAMADO  
Se coloca el semáforo verde debido a que se ha logrado cumplir con lo programado

EVALUACION DEL INDICADOR

Satisfactorio

DEPENDENCIA GENERAL: L00 TESORERIA

DEPENDENCIA AUXILIAR: 120 Administración y Desarrollo de Personal, 121 Recursos Materiales, 144

  
 EMPLEADO  
  
 C.P. Olga Molina Hernández

  
 Lic. Benjamin Montoya Estevez  


PILAR DE DESARROLLO / EJE TRANSVERSAL: II Eje transversal II: Gobierno Moderno, Capaz y Responsable

TEMA DE DESARROLLO: Gestión para Resultados y evaluación del desempeño.

PROGRAMA PRESUPUESTARIO: 01050206 Consolidación de la administración pública de resultados

PROYECTO PRESUPUESTARIO: 010502060101 Administración de personal 010502060201 Adquisiciones y servicios

010502060402 Desarrollo Institucional

OBJETIVO DEL PROGRAMA PRESUPUESTARIO: Comprende el conjunto de actividades y herramientas para coadyuvar a que la actuación de los servidores públicos sea eficaz, eficiente y transparente, a fin de generar resultados con apego a los principios de legalidad, objetividad, profesionalismo, honradez, lealtad, imparcialidad, eficiencia, eficacia, equidad, transparencia, economía, integridad, que permiten la toma de decisiones sobre la apli

DEPENDENCIA GENERAL: L00 TESORERIA

DEPENDENCIA AUXILIAR: 120 Administración y Desarrollo de Personal, 121 Recursos Materiales, 144 Gobernación

ESTRUCTURA DEL INDICADOR

NOMBRE DEL INDICADOR: Porcentaje de recursos ejercidos en adquisiciones.

FÓRMULA DEL CÁLCULO:  $(\text{Monto por concepto de adquisiciones ejercido} / \text{Monto por concepto de adquisiciones programadas}) * 100$

INTERPRETACIÓN: Provedores de bienes y servicios en los procesos de adquisiciones

DIMENSIÓN QUE ATIENDE: Eficiencia

FRECUENCIA DE MEDICIÓN: Trimestral

DESCRIPCIÓN DEL FACTOR DE COMPARACIÓN: Resultados 2023

AMBITO GEOGRAFICO: Local Municipal

COBERTURA: Poblacion Municipal

LINEABASE

Numero: NA 2.1

COMPORTAMIENTO DE LAS VARIABLES DURANTE EL TRIMESTRE: Octubre-Diciembre

VARIABLE	UNIDAD DE MEDIDA	OPERACION	META ANUAL	AVANCE TRIMESTRAL				AVANCE ACUMULADO			
				Programado	%	Alcanzado	%	Programado	%	Alcanzado	%
Monto por concepto de adquisiciones ejercido	Monto	Sumable	115,575,000.00	57,787,500.00	50.00	84,538,421.63	148.29	115,575,000.00	100.00	100,729,868.12	87.15
Monto por concepto de adquisiciones programados	Monto	Sumable	115,575,000.00	57,787,500.00	50.00	57,787,500.00	100.00	115,575,000.00	100.00	115,575,000.00	100.00

COMPORTAMIENTO DEL INDICADOR

DESCRIPCION DE LA META ANUAL

META ANUAL	TRIMESTRE: Octubre-Diciembre							
	AVANCE TRIMESTRAL				AVANCE ACUMULADO			
	Programado	Alcanzado	EP%	SEMAFORO	Programado	Alcanzado	EP%	SEMAFORO
100.00	100.00	148.29	146.29	Amarillo	100.00	87.15	87.15	Amarillo



DESCRIPCIÓN DE RESULTADOS Y JUSTIFICACIÓN EN CASO DE VARIACIÓN SUPERIOR A ± 10 % RESPECTO A LO PROGRAMADO  
Se calota el semaforo en color amarillo debido al resultado esperado del indicador

EVALUACION DEL INDICADOR

En riesgo

DEPENDENCIA GENERAL: L00 TESORERIA

DEPENDENCIA AUXILIAR: 120 Administración y Desarrollo de Personal, 121 Recursos Materiales, 144 Gobernación

  
C.R. Olga Norma Hernández  


VO. BO.  
  
Lic. Benjamin Montoya Estevez



**PILAR DE DESARROLLO / EJE TRANSVERSAL:** II Eje transversal II: Gobierno Moderno, Capaz y Responsable  
**TEMA DE DESARROLLO:** Gestión para Resultados y evaluación del desempeño.  
**PROGRAMA PRESUPUESTARIO:** 01050206 Consolidación de la administración pública de resultados  
**PROYECTO PRESUPUESTARIO:** 010502060101 Administración de personal 010502060201 Adquisiciones y servicios  
 010502060402 Desarrollo Institucional  
**OBJETIVO DEL PROGRAMA PRESUPUESTARIO:** Comprende el conjunto de actividades y herramientas para coadyuvar a que la actuación de los servidores públicos sea eficaz, eficiente y transparente, a fin de generar resultados con apego a los principios de legalidad, objetividad, profesionalismo, honradez, lealtad, imparcialidad, eficiencia, eficacia, equidad, transparencia, economía, integridad, que permitan la toma de decisiones sobre la apil  
**DEPENDENCIA GENERAL:** L00 TESORERIA  
**DEPENDENCIA AUXILIAR:** 120 Administración y Desarrollo de Personal, 121 Recursos Materiales, 144 Gobernación

**ESTRUCTURA DEL INDICADOR**

**NOMBRE DEL INDICADOR:** Tasa de variación en la distribución de insumos a las áreas administrativas para la prestación y otorgamiento de bienes y servicios  
**FÓRMULA DEL CÁLCULO:**  $((\text{Erogaciones por concepto de insumos a las áreas administrativas para la prestación y otorgamiento de bienes y servicios en el trimestre actual} / \text{Erogaciones por concepto de insumos a las áreas administrativas para la prestación y otorgamiento de bienes y servicios en el trimestre anterior}) - 1) * 100$   
**INTERPRETACIÓN:** Costos de los insumos que prevalecen dentro de los límites adecuados para su adquisición  
**DIMENSIÓN QUE ATIENDE:** Eficiencia **FRECUENCIA DE MEDICIÓN:** Trimestral  
**DESCRIPCIÓN DEL FACTOR DE COMPARACIÓN:** Resultados 2023  
**AMBITO GEOGRAFICO:** Local Municipal  
**COBERTURA:** Poblacion municipal  
**LINEA BASE**  
 Numero: NA 2.2

**COMPORTAMIENTO DE LAS VARIABLES DURANTE EL TRIMESTRE: Octubre-Diciembre**

VARIABLE	UNIDAD DE MEDIDA	OPERACION	META ANUAL	AVANCE TRIMESTRAL				AVANCE ACUMULADO			
				Programado	%	Alcanzado	%	Programado	%	Alcanzado	%
Erogaciones por concepto de insumos a las áreas administrativas para la prestación y otorgamiento de bienes y servicios en el trimestre actual	Erogaciones	Sumable	400,586,546.00	100,146,636.50	25.00	0.00	0.00	400,586,546.00	100.00	0.00	0.00
Erogaciones por concepto de insumos a las áreas administrativas para la prestación y otorgamiento de bienes y servicios en el trimestre anterior	Erogaciones	Sumable	400,586,546.00	100,146,636.50	25.00	0.00	0.00	400,586,546.00	100.00	336,620,346.65	84.53

**COMPORTAMIENTO DEL INDICADOR**  
**DESCRIPCION DE LA META ANUAL**


META ANUAL	TRIMESTRE: Octubre-Diciembre							
	AVANCE TRIMESTRAL				AVANCE ACUMULADO			
	Programado	Alcanzado	EF%	SEMAFORO	Programado	Alcanzado	EF%	SEMAFORO
0.00	0.00	0.00	0.00		0.00	-100.00	0.00	

DESCRIPCIÓN DE RESULTADOS Y JUSTIFICACIÓN EN CASO DE VARIACIÓN SUPERIOR A ± 10 % RESPECTO A LO PROGRAMADO  
 Se coloca el semaforo en color rojo debido al resultado del indicador.

**EVALUACION DEL INDICADOR**

**Crítico**  
**DEPENDENCIA GENERAL:** L00 TESORERIA  
**DEPENDENCIA AUXILIAR:** 120 Administración y Desarrollo de Personal, 121 Recursos Materiales, 144 Gobernación

ELABORADO  
  
 C.P. Olga Molina Hernandez  


VO. BO.  
  
 Lic. Benjamin Montoya Estevez



MEJOR GOBIERNO  
 TECÁMIG 2022-2024  
 PRESIDENCIA MUNICIPAL  
 DIRECCIÓN GENERAL DE PLANEACIÓN  
 INNOVACIÓN Y SIMPLIFICACIÓN  
 UNIDAD DE INNOVACIÓN, PLANEACIÓN  
 PRESUPUESTARIA Y EVALUACIÓN



**PILAR DE DESARROLLO / EJE TRANSVERSAL:** II Eje transversal II: Gobierno Moderno, Capaz y Responsable  
**TEMA DE DESARROLLO:** Gestión para Resultados y evaluación del desempeño.  
**PROGRAMA PRESUPUESTARIO:** 01050206 Consolidación de la administración pública de resultados  
**PROYECTO PRESUPUESTARIO:** 010502060101 Administración de personal 010502060201 Adquisiciones y servicios  
 010502060402 Desarrollo institucional  
**OBJETIVO DEL PROGRAMA PRESUPUESTARIO:** Comprende el conjunto de actividades y herramientas para coadyuvar a que la actuación de los servidores públicos sea eficaz, eficiente y transparente, a fin de generar resultados con apego a los principios de legalidad, objetividad, profesionalismo, honradez, lealtad, imparcialidad, eficiencia, eficacia, equidad, transparencia, economía, integridad, que permiten la toma de decisiones sobre la apil  
**DEPENDENCIA GENERAL:** L00 TESORERIA  
**DEPENDENCIA AUXILIAR:** 120 Administración y Desarrollo de Personal, 121 Recursos Materiales, 144 Gobernación

**ESTRUCTURA DEL INDICADOR**

**NOMBRE DEL INDICADOR:** Porcentaje de bienes muebles e Inmuebles Inventariados.  
**FÓRMULA DEL CÁLCULO:** (Bienes muebles e inmuebles registrados en el inventario del municipio/ Bienes muebles e inmuebles en proceso de registro en el inventario del municipio)\*100  
**INTERPRETACIÓN:** Bienes muebles e Inmuebles Inventariados  
**DIMENSIÓN QUE ATIENDE:** Eficiencia **FRECUENCIA DE MEDICIÓN:** Trimestral  
**DESCRIPCIÓN DEL FACTOR DE COMPARACIÓN:** Resultados 2023  
**AMBITO GEOGRAFICO:** Local municipal  
**COBERTURA:** Población municipal  
**LINEA BASE**  
 Numero: NA 3.1

**COMPORTAMIENTO DE LAS VARIABLES DURANTE EL TRIMESTRE: Octubre-Diciembre**

VARIABLE	UNIDAD DE MEDIDA	OPERACION	META ANUAL	AVANCE TRIMESTRAL				AVANCE ACUMULADO			
				Programado	%	Alcanzado	%	Programado	%	Alcanzado	%
Bienes muebles e inmuebles registrados en el inventario del municipio	Bienes	Sumable	12.00	3.00	25.00	3.00	100.00	12.00	100.00	9.00	75.00
Bienes muebles e inmuebles en proceso de registro en el inventario del municipio	Bienes	Sumable	12.00	3.00	25.00	3.00	100.00	12.00	100.00	9.00	75.00

**COMPORTAMIENTO DEL INDICADOR**

**DESCRIPCION DE LA META ANUAL**

META ANUAL	TRIMESTRE: Octubre-Diciembre							
	AVANCE TRIMESTRAL				AVANCE ACUMULADO			
	Programado	Alcanzado	EF%	SEMAFORO	Programado	Alcanzado	EF%	SEMAFORO
100.00	100.00	100.00	100.00	Verde	100.00	100.00	100.00	Verde

**DESCRIPCION DE RESULTADOS Y JUSTIFICACION EN CASO DE VARIACION SUPERIOR A +10% RESPECTO A LO PROGRAMADO**  
 Se logra colocar el semaforo en color verde debido a que se cierra el año con el resultado esperado del indicador cumplido.


**EVALUACION DEL INDICADOR**

Verde


**DEPENDENCIA GENERAL:** L00 TESORERIA

**DEPENDENCIA AUXILIAR:** 120 Administración y Desarrollo de Personal, 121 Recursos Materiales, 144 Gobernación

*[Firma]*  
 C.P. Olga Molina Hernández



*[Firma]*  
 V.O. BO.  
 Llc. Benjamin Montoya Estevez



PILAR DE DESARROLLO / EJE TRANSVERSAL: II Eje transversal II: Gobierno Moderno, Capaz y Responsable

TEMA DE DESARROLLO: Gestión para Resultados y evaluación del desempeño.

PROGRAMA PRESUPUESTARIO: 01050208 Consolidación de la administración pública de resultados

PROYECTO PRESUPUESTARIO: 010502060101 Administración de personal 010502060201 Adquisiciones y servicios

OBJETIVO DEL PROGRAMA PRESUPUESTARIO: Comprende el conjunto de actividades y herramientas para coadyuvar a que la actuación de los servidores públicos sea eficaz, eficiente y transparente, a fin de generar resultados con apego a los principios de legalidad, objetividad, profesionalismo, honradez, lealtad, imparcialidad, eficiencia, eficacia, equidad, transparencia, economía, integridad, que permiten la toma de decisiones sobre la apli

DEPENDENCIA GENERAL: L00 TESORERIA

DEPENDENCIA AUXILIAR: 120 Administración y Desarrollo de Personal, 121 Recursos Materiales, 144 Gobernación

ESTRUCTURA DEL INDICADOR

NOMBRE DEL INDICADOR: Porcentaje de verificación al Inventario patrimonial municipal

FÓRMULA DEL CÁLCULO: (Verificaciones físicas al Inventario patrimonial municipal realizadas/Verificaciones físicas al inventario patrimonial municipal programadas)\*100

INTERPRETACIÓN: verificación física al inventario patrimonial

DIMENSIÓN QUE ATIENDE: Eficiencia

FRECUENCIA DE MEDICIÓN: Trimestral

DESCRIPCIÓN DEL FACTOR DE COMPARACIÓN: Resultados 2023

AMBITO GEOGRAFICO: Local municipal

COBERTURA: Poblacion municipal

LINEA BASE

Numero: NA 3.2

COMPORTAMIENTO DE LAS VARIABLES DURANTE EL TRIMESTRE: Octubre-Diciembre

VARIABLE	UNIDAD DE MEDIDA	OPERACION	META ANUAL	AVANCE TRIMESTRAL				AVANCE ACUMULADO			
				Programado	%	Alcanzado	%	Programado	%	Alcanzado	%
Verificaciones físicas al inventario patrimonial municipal realizadas	Verificaciones	Sumable	2.00	1.00	50.00	1.00	100.00	2.00	100.00	2.00	100.00
Verificaciones físicas al inventario patrimonial municipal programadas	Verificaciones	Sumable	2.00	1.00	50.00	1.00	100.00	2.00	100.00	2.00	100.00

COMPORTAMIENTO DEL INDICADOR

DESCRIPCION DE LA METAANUAL

META ANUAL	TRIMESTRE: Octubre-Diciembre							
	AVANCE TRIMESTRAL				AVANCE ACUMULADO			
	Programado	Alcanzado	EF%	SEMAFORO	Programado	Alcanzado	EF%	SEMAFORO
100.00	100.00	100.00	100.00	Verde	100.00	100.00	100.00	Verde



DESCRIPCIÓN DE RESULTADOS Y JUSTIFICACIÓN EN CASO DE VARIACIÓN SUPERIOR A ± 10 % RESPECTO A LO PROGRAMADO  
Se cumple con el resultado esperado del indicador.

EVALUACION DEL INDICADOR

Satisfactorio

DEPENDENCIA GENERAL: L00 TESORERIA

DEPENDENCIA AUXILIAR: 120 Administración y Desarrollo de Personal, 121 Recursos Materiales, 144 Gobernación

ELABORADO POR:  
  
C.P. Olga Molina Hernández  


VO. BO  
  
Benjamín Montoya Estévez  


**PILAR DE DESARROLLO / EJE TRANSVERSAL:** II Eje transversal II: Gobierno Moderno, Capaz y Responsable  
**TEMA DE DESARROLLO:** Gestión para Resultados y evaluación del desempeño.  
**PROGRAMA PRESUPUESTARIO:** 01050206 Consolidación de la administración pública de resultados  
**PROYECTO PRESUPUESTARIO:** 010502060101 Administración de personal 010502060201 Adquisiciones y servicios  
 010502060402 Desarrollo Institucional

**OBJETIVO DEL PROGRAMA PRESUPUESTARIO:** Comprende el conjunto de actividades y herramientas para coadyuvar a que la actuación de los servidores públicos sea eficaz, eficiente y transparente, a fin de generar resultados con apego a los principios de legalidad, objetividad, profesionalismo, honradez, lealtad, imparcialidad, eficiencia, eficacia, equidad, transparencia, economía, integridad, que permiten la toma de decisiones sobre la apli  
**DEPENDENCIA GENERAL:** L00 TESORERIA  
**DEPENDENCIA AUXILIAR:** 120 Administración y Desarrollo de Personal, 121 Recursos Materiales, 144 Gobernación

**ESTRUCTURA DEL INDICADOR**

**NOMBRE DEL INDICADOR:** Porcentaje de trámites y servicios integrados o actualizados.

**FÓRMULA DEL CÁLCULO:** (Trámites y servicios integrados y/o actualizados en el catálogo/Total de trámites y servicios)\*100

**INTERPRETACIÓN:** Porcentaje de trámites integrados en el catálogo en relación al total

**DIMENSIÓN QUE ATIENDE:** Eficiencia

**FRECUENCIA DE MEDICIÓN:** Trimestral

**DESCRIPCIÓN DEL FACTOR DE COMPARACIÓN:** Resultados 2023

**AMBITO GEOGRAFICO:** Local municipal

**COBERTURA:** Poblacion municipal

**LINEABASE**

Numero: NA 4.1

**COMPORTAMIENTO DE LAS VARIABLES DURANTE EL TRIMESTRE: Octubre-Diciembre**

VARIABLE	UNIDAD DE MEDIDA	OPERACION	META ANUAL	AVANCE TRIMESTRAL				AVANCE ACUMULADO			
				Programado	%	Alcanzado	%	Programado	%	Alcanzado	%
Trámites y servicios integrados y/o actualizados en el Catálogo	Cédulas	Constante	64.00	64.00	100.00	59.00	92.19	64.00	100.00	59.00	92.19
Total de trámites y servicios	Cédulas	Constante	64.00	64.00	100.00	64.00	100.00	64.00	100.00	64.00	100.00

**COMPORTAMIENTO DEL INDICADOR**

**DESCRIPCION DE LA META ANUAL**

META ANUAL	TRIMESTRE: Octubre-Diciembre							
	AVANCE TRIMESTRAL				AVANCE ACUMULADO			
	Programado	Alcanzado	EF%	SEMAFORO	Programado	Alcanzado	EF%	SEMAFORO
100.00	100.00	92.19	92.19	Verde	100.00	92.19	92.19	Verde



**DESCRIPCIÓN DE RESULTADOS Y JUSTIFICACIÓN EN CASO DE VARIACIÓN SUPERIOR A ± 10 % RESPECTO A LO PROGRAMADO**  
 Se logra el resultado del indicador


**EVALUACION DEL INDICADOR**

Satisfactorio

**DEPENDENCIA GENERAL:** L00 TESORERIA

**DEPENDENCIA AUXILIAR:** 120 Administración y Desarrollo de Personal, 121 Recursos Materiales, 144 Gobernación

  
 C. Olga Molina Hernández  


  
 Lic. Benjamin Montoya Estévez





PbRm-08b FICHA TÉCNICA DE SEGUIMIENTO DE INDICADORES 2024 DE GESTIÓN O ESTRATEGICO

TIPO DE FICHA: OSFEM

PILAR DE DESARROLLO / EJE TRANSVERSAL: II Eje transversal II: Gobierno Moderno, Capaz y Responsable  
 TEMA DE DESARROLLO: Gestión para Resultados y evaluación del desempeño.  
 PROGRAMA PRESUPUESTARIO: 01050206 Consolidación de la administración pública de resultados  
 PROYECTO PRESUPUESTARIO: 010502060101 Administración de personal 010502060201 Adquisiciones y servicios  
 010502060402 Desarrollo Institucional

OBJETIVO DEL PROGRAMA PRESUPUESTARIO: Comprende el conjunto de actividades y herramientas para coadyuvar a que la actuación de los servidores públicos sea eficaz, eficiente y transparente, a fin de generar resultados con apego a los principios de legalidad, objetividad, profesionalismo, honradez, lealtad, imparcialidad, eficiencia, eficacia, equidad, transparencia, economía, integridad, que permiten la toma de decisiones sobre la apil  
 DEPENDENCIA GENERAL: L00 TESORERIA  
 DEPENDENCIA AUXILIAR: 120 Administración y Desarrollo de Personal, 121 Recursos Materiales, 144 Gobernación

ESTRUCTURA DEL INDICADOR

NOMBRE DEL INDICADOR: Porcentaje de propuestas al marco regulatorio municipal aprobadas.

FÓRMULA DEL CÁLCULO: (Propuestas al marco regulatorio municipal aprobadas/Propuestas al marco regulatorio municipal recibidas)\*100

INTERPRETACIÓN: Conocer el porcentaje de propuestas al marco regulatorio municipal aprobadas

DIMENSIÓN QUE ATIENDE: Eficiencia

FRECUENCIA DE MEDICIÓN: Trimestral

DESCRIPCIÓN DEL FACTOR DE COMPARACIÓN: Resultados 2023

AMBITO GEOGRAFICO: Local municipal

COBERTURA: Poblacion municipal

LINEA BASE

Numero: NA 4.2

COMPORTAMIENTO DE LAS VARIABLES DURANTE EL TRIMESTRE: Octubre-Diciembre

VARIABLE	UNIDAD DE MEDIDA	OPERACION	META ANUAL	AVANCE TRIMESTRAL				AVANCE ACUMULADO			
				Programado	%	Alcanzado	%	Programado	%	Alcanzado	%
Propuestas al marco regulatorio municipal aprobadas	Aprobación	Constante	0.50	0.50	100.00	0.50	100.00	0.50	100.00	0.50	100.00
Propuestas al marco regulatorio municipal recibidas	Propuestas	Constante	1.00	1.00	100.00	1.00	100.00	1.00	100.00	1.00	100.00

COMPORTAMIENTO DEL INDICADOR

DESCRIPCION DE LA META ANUAL

META ANUAL	TRIMESTRE: Octubre-Diciembre							
	AVANCE TRIMESTRAL				AVANCE ACUMULADO			
	Programado	Alcanzado	EF%	SEMAFORO	Programado	Alcanzado	EF%	SEMAFORO
50.00	50.00	50.00	100.00	Verde	50.00	50.00	100.00	Verde

DESCRIPCIÓN DE RESULTADOS Y JUSTIFICACIÓN EN CASO DE VARIACIÓN SUPERIOR A ± 10 % RESPECTO A LO PROGRAMADO  
 Se logra alcanzar el semáforo color verde

EVALUACION DEL INDICADOR

Satisfactorio

DEPENDENCIA GENERAL: L00 TESORERIA

DEPENDENCIA AUXILIAR: 120 Administración y Desarrollo de Personal, 121 Recursos Materiales, 144 Gobernación

ELABORADO  
  
 C.P. Olga Molina Hernández

VO. BO.  
  
 Lic. Benjamin Montoya Estevez

PILAR DE DESARROLLO / EJE TRANSVERSAL: II Eje transversal II: Gobierno Moderno, Capaz y Responsable

TEMA DE DESARROLLO: Gestión para Resultados y evaluación del desempeño.

PROGRAMA PRESUPUESTARIO: 01050206 Consolidación de la administración pública de resultados

PROYECTO PRESUPUESTARIO: 010502060101 Administración de personal 010502060201 Adquisiciones y servicios

010502060402 Desarrollo Institucional

OBJETIVO DEL PROGRAMA PRESUPUESTARIO: Comprende el conjunto de actividades y herramientas para coadyuvar a que la actuación de los servidores públicos sea eficaz, eficiente y transparente, a fin de generar resultados con apego a los principios de legalidad, objetividad, profesionalismo, honradez, lealtad, imparcialidad, eficiencia, eficacia, equidad, transparencia, economía, integridad, que permitan la toma de decisiones sobre la apli

DEPENDENCIA GENERAL: L00 TESORERIA

DEPENDENCIA AUXILIAR: 120 Administración y Desarrollo de Personal, 121 Recursos Materiales, 144 Gobernación

ESTRUCTURA DEL INDICADOR

NOMBRE DEL INDICADOR: Porcentaje de cumplimiento en la elaboración y publicación del Programa Anual de Mejora Regulatoria.

FÓRMULA DEL CÁLCULO: (Elaboración y publicación del Programa Anual de Mejora Regulatoria/ Documento programado a elaborar y publicar)\*100

INTERPRETACIÓN: Programa anual de mejora regulatoria elaborado y publicado

DIMENSIÓN QUE ATIENDE: Eficiencia

FRECUENCIA DE MEDICIÓN: Trimestral

DESCRIPCIÓN DEL FACTOR DE COMPARACIÓN: Resultados 2023

AMBITO GEOGRAFICO: Local municipal

COBERTURA: Población municipal

LINEA BASE

Numero: NA 4.3

COMPORTAMIENTO DE LAS VARIABLES DURANTE EL TRIMESTRE: Octubre-Diciembre

VARIABLE	UNIDAD DE MEDIDA	OPERACION	META ANUAL	AVANCE TRIMESTRAL				AVANCE ACUMULADO			
				Programado	%	Alcanzado	%	Programado	%	Alcanzado	%
Elaboración y publicación del Programa Anual de Mejora Regulatoria	Programa	Constante	1.00	1.00	100.00	1.00	100.00	1.00	100.00	1.00	100.00
Documento programado a elaborar y publicar	Programa	Constante	1.00	1.00	100.00	1.00	100.00	1.00	100.00	1.00	100.00

COMPORTAMIENTO DEL INDICADOR

DESCRIPCION DE LA META ANUAL

META ANUAL	TRIMESTRE: Octubre-Diciembre							
	AVANCE TRIMESTRAL				AVANCE ACUMULADO			
	Programado	Alcanzado	EF%	SEMAFORO	Programado	Alcanzado	EF%	SEMAFORO
100.00	100.00	100.00	100.00	Verde	100.00	100.00	100.00	Verde

DESCRIPCIÓN DE RESULTADOS Y JUSTIFICACIÓN EN CASO DE VARIACIÓN SUPERIOR A ± 10 % RESPECTO A LO PROGRAMADO  
Se logra alcanzar el resultado esperado del indicador.

EVALUACION DEL INDICADOR

Satisfactorio

DEPENDENCIA GENERAL: L00 TESORERIA

DEPENDENCIA AUXILIAR: 120 Administración y Desarrollo de Personal, 121 Recursos Materiales, 144 Gobernación

C.P. Olga Molina Hernández



VO. BO. Benjamin Esteban

Lic. Benjamin Montoya Estevez



**PILAR DE DESARROLLO / EJE TRANSVERSAL:** II Eje transversal II: Gobierno Moderno, Capaz y Responsable  
**TEMA DE DESARROLLO:** Gestión para Resultados y evaluación del desempeño.  
**PROGRAMA PRESUPUESTARIO:** 01050206 Consolidación de la administración pública de resultados  
**PROYECTO PRESUPUESTARIO:** 010502060101 Administración de personal 010502060201 Adquisiciones y servicios  
 010502060402 Desarrollo Institucional

**OBJETIVO DEL PROGRAMA PRESUPUESTARIO:** Comprende el conjunto de actividades y herramientas para coadyuvar a que la actuación de los servidores públicos sea eficaz, eficiente y transparente, a fin de generar resultados con apego a los principios de legalidad, objetividad, profesionalismo, honradez, lealtad, imparcialidad, eficiencia, eficacia, equidad, transparencia, economía, integridad, que permiten la toma de decisiones sobre la apli  
**DEPENDENCIA GENERAL:** L00 TESORERIA  
**DEPENDENCIA AUXILIAR:** 120 Administración y Desarrollo de Personal, 121 Recursos Materiales, 144 Gubernación

**ESTRUCTURA DEL INDICADOR**

**NOMBRE DEL INDICADOR:** Porcentaje de sesiones de la Comisión Municipal de Mejora Regulatoria realizadas.  
**FÓRMULA DEL CÁLCULO:** (Número de Sesiones de la Comisión Municipal de Mejora Regulatoria realizadas/Número de Comisión Municipal de mejora Regulatoria programadas)\*100  
**INTERPRETACIÓN:** Programa anual de mejora regulatoria elaborado y publicado  
**DIMENSIÓN QUE ATIENDE:** Eficiencia **FRECUENCIA DE MEDICIÓN:** Trimestral  
**DESCRIPCIÓN DEL FACTOR DE COMPARACIÓN:** Resultados 2023  
**AMBITO GEOGRAFICO:** Local municipal  
**COBERTURA:** Poblacion municipal  
**LINEA BASE**

Numero: NA 4,4

**COMPORTAMIENTO DE LAS VARIABLES DURANTE EL TRIMESTRE: Octubre-Diciembre**

VARIABLE	UNIDAD DE MEDIDA	OPERACION	META ANUAL	AVANCE TRIMESTRAL				AVANCE ACUMULADO			
				Programado	%	Alcanzado	%	Programado	%	Alcanzado	%
Número de Sesiones de la Comisión Municipal de Mejora Regulatoria realizadas	Sesiones	Sumable	4.00	1.00	25.00	1.00	100.00	4.00	100.00	10.00	250.00
Número de Comisión Municipal de mejora Regulatoria programadas	Sesiones	Sumable	4.00	1.00	25.00	1.00	100.00	4.00	100.00	3.00	75.00

**COMPORTAMIENTO DEL INDICADOR**

**DESCRIPCION DE LA META ANUAL**

META ANUAL	TRIMESTRE: Octubre-Diciembre							
	AVANCE TRIMESTRAL				AVANCE ACUMULADO			
	Programado	Alcanzado	EF%	SEMAFORO	Programado	Alcanzado	EF%	SEMAFORO
100.00	100.00	100.00	100.00	Verde	100.00	333.33	333.33	Verde

**DESCRIPCIÓN DE RESULTADOS Y JUSTIFICACIÓN EN CASO DE VARIACIÓN SUPERIOR A ±10 % RESPECTO A LO PROGRAMADO**  
 No se logra alcanzar el resultado del indicador esperado

**EVALUACION DEL INDICADOR**

**Critico**  
**DEPENDENCIA GENERAL:** L00 TESORERIA  
**DEPENDENCIA AUXILIAR:** 120 Administración y Desarrollo de Personal, 121 Recursos Materiales, 144 Gubernación






PILAR DE DESARROLLO / EJE TRANSVERSAL: II Eje transversal II: Gobierno Moderno, Capaz y Responsable

TEMA DE DESARROLLO: Gestión para Resultados y evaluación del desempeño.

PROGRAMA PRESUPUESTARIO: 01050206 Consolidación de la administración pública de resultados

PROYECTO PRESUPUESTARIO: 010502060101 Administración de personal 010502060201 Adquisiciones y servicios

010502060402 Desarrollo Institucional

OBJETIVO DEL PROGRAMA PRESUPUESTARIO: Comprende el conjunto de actividades y herramientas para coadyuvar a que la actuación de los servidores públicos sea eficaz, eficiente y transparente, a fin de generar resultados con apego a los principios de legalidad, objetividad, profesionalismo, honradez, lealtad, imparcialidad, eficiencia, eficacia, equidad, transparencia, economía, integridad, que permitan la toma de decisiones sobre la apli

DEPENDENCIA GENERAL: L00 TESORERIA

DEPENDENCIA AUXILIAR: 120 Administración y Desarrollo de Personal, 121 Recursos Materiales, 144 Gobernación

ESTRUCTURA DEL INDICADOR

NOMBRE DEL INDICADOR: Porcentaje de avance en el cumplimiento de las sesiones de consejo del Organismo Operador de Agua

FÓRMULA DEL CÁLCULO: (Sesiones de Consejos Directivo del Organismo Oporador de Agua realizadas / Sesiones de Consejos Directivo programadas) \* 100

INTERPRETACIÓN:

DIMENSIÓN QUE ATIENDE: Eficiencia

FRECUENCIA DE MEDICIÓN: Trimestral

DESCRIPCIÓN DEL FACTOR DE COMPARACIÓN:

AMBITO GEOGRAFICO:

COBERTURA:

LINEA BASE

Numero: NA 5.1

COMPORTAMIENTO DE LAS VARIABLES DURANTE EL TRIMESTRE: Octubre-Diciembre

VARIABLE	UNIDAD DE MEDIDA	OPERACION	META ANUAL	AVANCE TRIMESTRAL				AVANCE ACUMULADO				
				Programado	%	Alcanzado	%	Programado	%	Alcanzado	%	
Sesiones de Consejos Directivo del Organismo Operador de Agua realizadas			0.00	0.00	0.00	0.00	0.00	0.00	0.00	0.00	0.00	0.00
Sesiones de Consejos Directivo programados			0.00	0.00	0.00	0.00	0.00	0.00	0.00	0.00	0.00	0.00

COMPORTAMIENTO DEL INDICADOR

DESCRIPCION DE LA META ANUAL



META ANUAL	TRIMESTRE: Octubre-Diciembre							
	AVANCE TRIMESTRAL				AVANCE ACUMULADO			
	Programado	Alcanzado	EF%	SEMAFORO	Programado	Alcanzado	EF%	SEMAFORO
0.00	0.00	0.00	0.00		0.00	0.00	0.00	


DESCRIPCIÓN DE RESULTADOS Y JUSTIFICACIÓN EN CASO DE VARIACIÓN SUPERIOR A ± 10 % RESPECTO A LO PROGRAMADO

EVALUACION DEL INDICADOR

DEPENDENCIA GENERAL: L00 TESORERIA

DEPENDENCIA AUXILIAR: 120 Administración y Desarrollo de Personal, 121 Recursos Materiales, 144 Gobernación

ELABORÓ  
  
 O.P. Olga Molina Hernández  
  
 TESORERÍA MUNICIPAL

VO. BO.  
  
 Lic. Benjamin Montoya Estevez



**PILAR DE DESARROLLO / EJE TRANSVERSAL:** II Eje transversal II: Gobierno Moderno, Capaz y Responsable  
**TEMA DE DESARROLLO:** Gestión para Resultados y evaluación del desempeño.  
**PROGRAMA PRESUPUESTARIO:** 01050206 Consolidación de la administración pública de resultados  
**PROYECTO PRESUPUESTARIO:** 010502060101 Administración de personal 010502060201 Adquisiciones y servicios  
 010502060402 Desarrollo Institucional

**OBJETIVO DEL PROGRAMA PRESUPUESTARIO:** Comprende el conjunto de actividades y herramientas para coadyuvar a que la actuación de los servidores públicos sea eficaz, eficiente y transparente, a fin de generar resultados con apego a los principios de legalidad, objetividad, profesionalismo, honradez, lealtad, imparcialidad, eficiencia, eficacia, equidad, transparencia, economía, integridad, que permiten la toma de decisiones sobre la apli  
**DEPENDENCIA GENERAL:** L00 TESORERIA  
**DEPENDENCIA AUXILIAR:** 120 Administración y Desarrollo de Personal, 121 Recursos Materiales, 144 Gobernación

**ESTRUCTURA DEL INDICADOR**

**NOMBRE DEL INDICADOR:** Porcentaje de avance de las actividades realizadas por las dependencias generales del Organismo Operador de Agua  
**FÓRMULA DEL CÁLCULO:** (Reportes de actividades realizadas por las dependencias generales del Organismo Operador de Agua / Reportes de actividades de las dependencias generales del Organismo Operador de Agua programadas) \*100

**INTERPRETACIÓN:**  
**DIMENSIÓN QUE ATIENDE:** Eficiencia **FRECUENCIA DE MEDICIÓN:** Trimestral

**DESCRIPCIÓN DEL FACTOR DE COMPARACIÓN:**

**AMBITO GEOGRAFICO:**

**COBERTURA:**

**LINEA BASE**

**Numero:** NA 5.2

**COMPORTAMIENTO DE LAS VARIABLES DURANTE EL TRIMESTRE: Octubre-Diciembre**

VARIABLE	UNIDAD DE MEDIDA	OPERACION	META ANUAL	AVANCE TRIMESTRAL				AVANCE ACUMULADO			
				Programado	%	Alcanzado	%	Programado	%	Alcanzado	%
Reportes de actividades realizadas por las dependencias generales del Organismo Operador de Agua			0.00	0.00	0.00	0.00	0.00	0.00	0.00	0.00	0.00
Reportes de actividades de las dependencias generales del Organismo Operador de Agua programadas			0.00	0.00	0.00	0.00	0.00	0.00	0.00	0.00	0.00

**COMPORTAMIENTO DEL INDICADOR**


**DESCRIPCION DE LA META ANUAL**


METAANUAL	TRIMESTRE: Octubre-Diciembre							
	AVANCE TRIMESTRAL				AVANCE ACUMULADO			
	Programado	Alcanzado	EF%	SEMAFORO	Programado	Alcanzado	EF%	SEMAFORO
0.00	0.00	0.00	0.00		0.00	0.00	0.00	

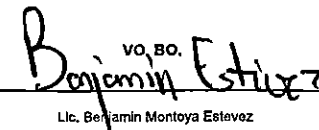
DESCRIPCIÓN DE RESULTADOS Y JUSTIFICACIÓN EN CASO DE VARIACIÓN SUPERIOR A ± 10 % RESPECTO A LO PROGRAMADO


**EVALUACION DEL INDICADOR**

**DEPENDENCIA GENERAL:** L00 TESORERIA  
**DEPENDENCIA AUXILIAR:** 120 Administración y Desarrollo de Personal, 121 Recursos Materiales, 144 Gobernación

ELABORÓ  
  
 C.P. Olga Molina Hernández



VO. BO.  
  
 Lic. Benjamín Montoya Estevez





**PILAR DE DESARROLLO / EJE TRANSVERSAL:** II Eje transversal II: Gobierno Moderno, Capaz y Responsable  
**TEMA DE DESARROLLO:** Gestión para Resultados y evaluación del desempeño.  
**PROGRAMA PRESUPUESTARIO:** 01050206 Consolidación de la administración pública de resultados  
**PROYECTO PRESUPUESTARIO:** 010502060101 Administración de personal 010502060201 Adquisiciones y servicios  
 010502060402 Desarrollo Institucional

**OBJETIVO DEL PROGRAMA PRESUPUESTARIO:** Comprende el conjunto de actividades y herramientas para coadyuvar a que la actuación de los servidores públicos sea eficaz, eficiente y transparente, a fin de generar resultados con apogo a los principios de legalidad, objetividad, profesionalismo, honradez, lealtad, imparcialidad, eficiencia, eficacia, equidad, transparencia, economía, integridad, que permiten la toma de decisiones sobre la api  
**DEPENDENCIA GENERAL:** L00 TESORERIA  
**DEPENDENCIA AUXILIAR:** 120 Administración y Desarrollo de Personal, 121 Recursos Materiales, 144 Gubernación

**ESTRUCTURA DEL INDICADOR**

**NOMBRE DEL INDICADOR:** Porcentaje de asesorías en materia archivística otorgadas  
**FÓRMULA DEL CÁLCULO:** (Asesorías otorgadas en materia archivística / Asesorías programadas en materia archivística)\*100  
**INTERPRETACIÓN:**  
**DIMENSIÓN QUE ATIENDE:** Eficiencia **FRECUENCIA DE MEDICIÓN:** Trimestral  
**DESCRIPCIÓN DEL FACTOR DE COMPARACIÓN:**  
**AMBITO GEOGRAFICO:**  
**COBERTURA:**  
**LINEABASE**  
 Numero: NA 6.1

**COMPORTAMIENTO DE LAS VARIABLES DURANTE EL TRIMESTRE: Octubre-Diciembre**

VARIABLE	UNIDAD DE MEDIDA	OPERACION	META ANUAL	AVANCE TRIMESTRAL				AVANCE ACUMULADO			
				Programado	%	Alcanzado	%	Programado	%	Alcanzado	%
Asesorías otorgadas en materia archivística			0.00	0.00	0.00	0.00	0.00	0.00	0.00	0.00	0.00
Asesorías programadas en materia archivística			0.00	0.00	0.00	0.00	0.00	0.00	0.00	0.00	0.00

**COMPORTAMIENTO DEL INDICADOR  
DESCRIPCION DE LA META ANUAL**


META ANUAL	TRIMESTRE: Octubre-Diciembre							
	AVANCE TRIMESTRAL				AVANCE ACUMULADO			
	Programado	Alcanzado	EF%	SEMAFORO	Programado	Alcanzado	EF%	SEMAFORO
0.00	0.00	0.00	0.00		0.00	0.00	0.00	

DESCRIPCIÓN DE RESULTADOS Y JUSTIFICACIÓN EN CASO DE VARIACIÓN SUPERIOR A ± 10 % RESPECTO A LO PROGRAMADO

**EVALUACION DEL INDICADOR**

**DEPENDENCIA GENERAL:** L00 TESORERIA  
**DEPENDENCIA AUXILIAR:** 120 Administración y Desarrollo de Personal, 121 Recursos Materiales, 144 Gubernación

*[Firma]*  
 ELABORADO  
 C.P. Olga Molina Hernández



VO. BO.  
*[Firma]*  
 Lic. Benjamin Montoya Estevez



PILAR DE DESARROLLO / EJE TRANSVERSAL: II Eje transversal II: Gobierno Moderno, Capaz y Responsable

TEMA DE DESARROLLO: Gestión para Resultados y evaluación del desempeño.

PROGRAMA PRESUPUESTARIO: 01050206 Consolidación de la administración pública de resultados

PROYECTO PRESUPUESTARIO: 010502060101 Administración de personal 010502060201 Adquisiciones y servicios

010502060402 Desarrollo Institucional

OBJETIVO DEL PROGRAMA PRESUPUESTARIO: Comprende el conjunto de actividades y herramientas para coadyuvar a que la actuación de los servidores públicos sea eficaz, eficiente y transparente, a fin de generar resultados con apego a los principios de legalidad, objetividad, profesionalismo, honradez, lealtad, imparcialidad, eficiencia, eficacia, equidad, transparencia, economía, integridad, que permiten la toma de decisiones sobre la apli

DEPENDENCIA GENERAL: L00 TESORERIA

DEPENDENCIA AUXILIAR: 120 Administración y Desarrollo de Personal, 121 Recursos Materiales, 144 Gobernación

**ESTRUCTURA DEL INDICADOR**

NOMBRE DEL INDICADOR: Porcentaje de actualización de los instrumentos de control y consulta archivísticos

FÓRMULA DEL CÁLCULO:  $(\text{Instrumentos de control y consulta archivísticos actualizados} / \text{Total de instrumentos de control y consulta archivísticos}) * 100$

INTERPRETACIÓN:

DIMENSIÓN QUE ATIENDE: Eficiencia

FRECUENCIA DE MEDICIÓN: Trimestral

DESCRIPCIÓN DEL FACTOR DE COMPARACIÓN:

AMBITO GEOGRAFICO:

COBERTURA:

LINEABASE

Numero: NA 6.2

**COMPORTAMIENTO DE LAS VARIABLES DURANTE EL TRIMESTRE: Octubre-Diciembre**

VARIABLE	UNIDAD DE MEDIDA	OPERACION	META ANUAL	AVANCE TRIMESTRAL				AVANCE ACUMULADO			
				Programado	%	Alcanzado	%	Programado	%	Alcanzado	%
Instrumentos de control y consulta archivísticos actualizados			0.00	0.00	0.00	0.00	0.00	0.00	0.00	0.00	0.00
Total de instrumentos de control y consulta archivísticos			0.00	0.00	0.00	0.00	0.00	0.00	0.00	0.00	0.00

**COMPORTAMIENTO DEL INDICADOR**

**DESCRIPCIÓN DE LA META ANUAL**

METAANUAL	TRIMESTRE: Octubre-Diciembre							
	AVANCE TRIMESTRAL				AVANCE ACUMULADO			
	Programado	Alcanzado	EF%	SEMAFORO	Programado	Alcanzado	EF%	SEMAFORO
0.00	0.00	0.00	0.00		0.00	0.00	0.00	


DESCRIPCIÓN DE RESULTADOS Y JUSTIFICACIÓN EN CASO DE VARIACIÓN SUPERIOR A ± 10 % RESPECTO A LO PROGRAMADO

**EVALUACION DEL INDICADOR**


DEPENDENCIA GENERAL: L00 TESORERIA

DEPENDENCIA AUXILIAR: 120 Administración y Desarrollo de Personal, 121 Recursos Materiales, 144 Gobernación

ELABORÓ  
*[Firma]*  
C.P. Olga Molina Hernández



VO. BO.  
*[Firma]*  
Lic. Benjamín Montoya Estevez



**PILAR DE DESARROLLO / EJE TRANSVERSAL:** II Eje transversal II: Gobierno Moderno, Capaz y Responsable  
**TEMA DE DESARROLLO:** Finanzas públicas sanas  
**PROGRAMA PRESUPUESTARIO:** 01050202 Fortalecimiento de los Ingresos  
**PROYECTO PRESUPUESTARIO:** 010502020101 Captación y recaudación de ingresos  
**OBJETIVO DEL PROGRAMA PRESUPUESTARIO:** Incluye acciones que permitan elevar la calidad, capacidad y equidad tributaria, con seguridad jurídica, transparencia y simplificación de trámites para el contribuyente, desarrollando un régimen fiscal que amplíe la base de contribuyentes e intensificando las acciones de control para el cumplimiento de las obligaciones tributarias que eviten la elusión y evasión fiscal.  
**DEPENDENCIA GENERAL:** L00 TESORERIA  
**DEPENDENCIA AUXILIAR:** 115 Ingresos,L00 Tesorería

**ESTRUCTURA DEL INDICADOR**

**NOMBRE DEL INDICADOR:** Tasa de variación de los ingresos propios municipales.  
**FÓRMULA DEL CÁLCULO:**  $((\text{Monto de Ingresos propios municipales del año actual} / \text{Total de Ingresos propios municipales del año anterior}) - 1) * 100$   
**INTERPRETACIÓN:** Variación de los Ingresos propios municipales  
**DIMENSIÓN QUE ATIENDE:** Eficiencia **FRECUENCIA DE MEDICIÓN:** Anual  
**DESCRIPCIÓN DEL FACTOR DE COMPARACIÓN:** Resultados 2023  
**AMBITO GEOGRAFICO:** Local municipal  
**COBERTURA:** Población municipal  
**LINEABASE:** enero 2024  
**Numero:** NF 1

**COMPORTAMIENTO DE LAS VARIABLES DURANTE EL TRIMESTRE: Octubre-Diciembre**

VARIABLE	UNIDAD DE MEDIDA	OPERACION	META ANUAL	AVANCE TRIMESTRAL				AVANCE ACUMULADO			
				Programado	%	Alcanzado	%	Programado	%	Alcanzado	%
Monto de Ingresos propios municipales del año actual	Ingresos	No sumable	653,927,307.80	653,927,307.80	100.00	586,874,797.19	89.75	653,927,307.80	100.00	586,874,797.19	89.75
Total de Ingresos propios municipales del año anterior	Ingresos	No sumable	653,927,307.80	653,927,307.80	100.00	653,927,307.80	100.00	653,927,307.80	100.00	653,927,307.80	100.00

**COMPORTAMIENTO DEL INDICADOR**


**DESCRIPCION DE LA META ANUAL**

META ANUAL	TRIMESTRE: Octubre-Diciembre							
	AVANCE TRIMESTRAL				AVANCE ACUMULADO			
	Programado	Alcanzado	EF%	SEMAFORO	Programado	Alcanzado	EF%	SEMAFORO
0.00	0.00	-10.25	0.00	Verde	0.00	-10.25	0.00	Verde

**DESCRIPCIÓN DE RESULTADOS Y JUSTIFICACIÓN EN CASO DE VARIACIÓN SUPERIOR A ± 10 % RESPECTO A LO PROGRAMADO**  
 Se logró alcanzar el resultado esperado del indicador

**EVALUACION DEL INDICADOR**

**Satisfactorio**  
**DEPENDENCIA GENERAL:** L00 TESORERIA  
**DEPENDENCIA AUXILIAR:** 115 Ingresos,L00 Tesorería

  
**EN ASESORO**  
**C.P. Olga Molina Hernández**

  
**MEJOR GOBIERNO**  
 TECÁMAC 2022-2024  
**TESORERIA MUNICIPAL**

  
**VO. BO.**  
**Lic. Benjamin Montoya Estevez**

  
**MEJOR GOBIERNO**  
 TECÁMAC 2022-2024  
**PRESIDENCIA MUNICIPAL**  
 DIRECCIÓN GENERAL DE PLANEACIÓN,  
 INNOVACIÓN Y SIMPLIFICACIÓN  
 ADMINISTRATIVA  
 UNIDAD DE INFORMACIÓN, PLANEACIÓN,  
 PRESUPUESTARIO Y EVALUACIÓN

**PILAR DE DESARROLLO / EJE TRANSVERSAL:** II Eje transversal II: Gobierno Moderno, Capaz y Responsable  
**TEMA DE DESARROLLO:** Finanzas públicas sanas  
**PROGRAMA PRESUPUESTARIO:** 01050202 Fortalecimiento de los Ingresos  
**PROYECTO PRESUPUESTARIO:** 010502020101 Captación y recaudación de ingresos  
**OBJETIVO DEL PROGRAMA PRESUPUESTARIO:** Incluye acciones que permitan elevar la calidad, capacidad y equidad tributaria, con seguridad jurídica, transparencia y simplificación de trámites para el contribuyente, desarrollando un régimen fiscal que amplíe la base de contribuyentes o intensificando las acciones de control para el cumplimiento de las obligaciones tributarias que eviten la elusión y evasión fiscal.  
**DEPENDENCIA GENERAL:** L00 TESORERIA  
**DEPENDENCIA AUXILIAR:** 115 Ingresos,L00 Tesoreria

**ESTRUCTURA DEL INDICADOR**

**NOMBRE DEL INDICADOR:** Tasa de variación de los recursos propios del municipio sin considerar participaciones.  
**FÓRMULA DEL CÁLCULO:**  $((\text{Recursos propios del municipio sin considerar participaciones del año actual} / \text{Recursos Propios de municipio sin considerar participaciones del año anterior}) - 1) * 100$   
**INTERPRETACIÓN:** Recursos propios del municipio sin considerar participaciones  
**DIMENSIÓN QUE ATIENDE:** Eficiencia **FRECUENCIA DE MEDICIÓN:** Anual  
**DESCRIPCIÓN DEL FACTOR DE COMPARACIÓN:** Resultados 2023  
**AMBITO GEOGRAFICO:** Local Municipal  
**COBERTURA:** Poblacion municipal  
**LINEA BASE:** enero 2024  
**Numero:** NP 1

**COMPORTAMIENTO DE LAS VARIABLES DURANTE EL TRIMESTRE: Octubre-Diciembre**

VARIABLE	UNIDAD DE MEDIDA	OPERACION	META ANUAL	AVANCE TRIMESTRAL				AVANCE ACUMULADO			
				Programado	%	Alcanzado	%	Programado	%	Alcanzado	%
Recursos propios del municipio sin considerar participaciones del año actual	Ingresos	No sumable	653,927,307.80	653,927,307.80	100.00	585,874,797.19	89.75	653,927,307.80	100.00	680,874,797.19	89.75
Recursos Propios de municipio sin considerar participaciones del año anterior	Ingresos	No sumable	653,927,307.80	653,927,307.80	100.00	653,927,307.80	100.00	653,927,307.80	100.00	653,927,307.80	100.00

**COMPORTAMIENTO DEL INDICADOR**

**DESCRIPCION DE LA META ANUAL**

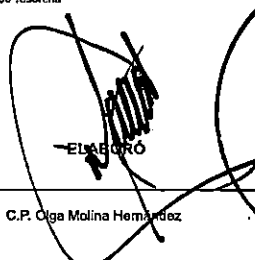
META ANUAL	TRIMESTRE: Octubre-Diciembre							
	AVANCE TRIMESTRAL				AVANCE ACUMULADO			
	Programado	Alcanzado	EF%	SEMAFORO	Programado	Alcanzado	EF%	SEMAFORO
0.00	0.00	-10.25	0.00	Verde	0.00	-10.25	0.00	Verde

DESCRIPCIÓN DE RESULTADOS Y JUSTIFICACIÓN EN CASO DE VARIACIÓN SUPERIOR A ± 10 % RESPECTO A LO PROGRAMADO  
 Se logra alcanzar el resultado esperado del indicador.

**EVALUACION DEL INDICADOR**

Satisfactorio

**DEPENDENCIA GENERAL:** L00 TESORERIA  
**DEPENDENCIA AUXILIAR:** 115 Ingresos,L00 Tesoreria

  
 ELABORÓ  
 C.P. Olga Molina Hernández



  
 VO. BO  
 Lic. Benjamín Montoya Estrovez



**PILAR DE DESARROLLO / EJE TRANSVERSAL:** II Eje transversal II: Gobierno Moderno, Capaz y Responsable  
**TEMA DE DESARROLLO:** Finanzas públicas sanas  
**PROGRAMA PRESUPUESTARIO:** 01050202 Fortalecimiento de los Ingresos  
**PROYECTO PRESUPUESTARIO:** 010502020101 Captación y recaudación de Ingresos  
**OBJETIVO DEL PROGRAMA PRESUPUESTARIO:** Incluye acciones que permitan elevar la calidad, capacidad y equidad tributaria, con seguridad jurídica, transparencia y simplificación de trámites para el contribuyente, desarrollando un régimen fiscal que amplíe la base de contribuyentes e intensificando las acciones de control para el cumplimiento de las obligaciones tributarias que eviten la elusión y evasión fiscal.  
**DEPENDENCIA GENERAL:** L00 TESORERIA  
**DEPENDENCIA AUXILIAR:** 115 Ingresos, L00 Tesorería

**ESTRUCTURA DEL INDICADOR**

**NOMBRE DEL INDICADOR:** Tasa de variación de la recaudación corriente.  
**FÓRMULA DEL CÁLCULO:**  $((\text{Monto de recaudación corriente obtenida en el trimestre del año actual} / \text{Recaudación corriente obtenida en el trimestre del año anterior}) - 1) * 100$   
**INTERPRETACIÓN:** variación de la recaudación corriente.  
**DIMENSIÓN QUE ATIENDE:** Eficiencia **FRECUENCIA DE MEDICIÓN:** Trimestral  
**DESCRIPCIÓN DEL FACTOR DE COMPARACIÓN:** resultados 2023  
**AMBITO GEOGRAFICO:** Local municipal  
**COBERTURA:** Población Municipal  
**LINEA BASE:** enero 2024  
**Numero:** NC 1

**COMPORTAMIENTO DE LAS VARIABLES DURANTE EL TRIMESTRE: Octubre-Diciembre**

VARIABLE	UNIDAD DE MEDIDA	OPERACION	META ANUAL	AVANCE TRIMESTRAL				AVANCE ACUMULADO			
				Programado	%	Alcanzado	%	Programado	%	Alcanzado	%
Recaudación corriente obtenida en el trimestre del año actual	Registros de recaudación	Sumable	12,00	3,00	25,00	3,00	100,00	12,00	100,00	12,00	100,00
Recaudación corriente obtenida en el trimestre del año anterior	Registros de recaudación	Sumable	12,00	3,00	25,00	3,00	100,00	12,00	100,00	12,00	100,00

**COMPORTAMIENTO DEL INDICADOR  
DESCRIPCION DE LA META ANUAL**

META ANUAL	TRIMESTRE: Octubre-Diciembre							
	AVANCE TRIMESTRAL				AVANCE ACUMULADO			
	Programado	Alcanzado	EF%	SEMAFORO	Programado	Alcanzado	EF%	SEMAFORO
0,00	0,00	0,00	0,00	Verde	0,00	0,00	0,00	Verde

**DESCRIPCION DE RESULTADOS Y JUSTIFICACION EN CASO DE VARIACION SUPERIOR A ±10% RESPECTO A LO PROGRAMADO**  
 Se logra alcanzar el resultado esperado del indicador

**EVALUACION DEL INDICADOR**

Satisfactorio

**DEPENDENCIA GENERAL:** L00 TESORERIA  
**DEPENDENCIA AUXILIAR:** 115 Ingresos, L00 Tesorería

  
 ELABORÓ  
 C.P. Olga Molina Hernández



  
 VO. BO.  
 L.P. Benjamin Montoya Estevez



**PILAR DE DESARROLLO / EJE TRANSVERSAL:** II Eje transversal II: Gobierno Moderno, Capaz y Responsable  
**TEMA DE DESARROLLO:** Finanzas públicas sanas  
**PROGRAMA PRESUPUESTARIO:** 01050202 Fortalecimiento de los Ingresos  
**PROYECTO PRESUPUESTARIO:** 010502020101 Captación y recaudación de Ingresos  
**OBJETIVO DEL PROGRAMA PRESUPUESTARIO:** Incluye acciones que permitan elevar la calidad, capacidad y equidad tributaria, con seguridad jurídica, transparencia y simplificación de trámites para el contribuyente, desarrollando un régimen fiscal que amplíe la base de contribuyentes e intensificando las acciones de control para el cumplimiento de las obligaciones tributarias que eviten la elusión y evasión fiscal.  
**DEPENDENCIA GENERAL:** L00 TESORERIA  
**DEPENDENCIA AUXILIAR:** 115 Ingresos, L00 Tesorería

**ESTRUCTURA DEL INDICADOR**

**NOMBRE DEL INDICADOR:** Tasa de variación del monto de ingresos por cobro de accesorios.  
**FÓRMULA DEL CÁLCULO:**  $((\text{Monto de Ingresos por cobro de accesorios en el trimestre actual} / \text{Monto de ingresos por cobro de accesorios en el trimestre anterior}) - 1) * 100$   
**INTERPRETACIÓN:**  
**DIMENSIÓN QUE ATIENDE:** Eficiencia **FRECUENCIA DE MEDICIÓN:** Trimestral  
**DESCRIPCIÓN DEL FACTOR DE COMPARACIÓN:**  
**AMBITO GEOGRAFICO:**  
**COBERTURA:**  
**LINEA BASE**  
**Numero:** NC 2

**COMPORTAMIENTO DE LAS VARIABLES DURANTE EL TRIMESTRE: Octubre-Diciembre**

VARIABLE	UNIDAD DE MEDIDA	OPERACION	META ANUAL	AVANCE TRIMESTRAL				AVANCE ACUMULADO			
				Programado	%	Alcanzado	%	Programado	%	Alcanzado	%
Monto de Ingresos por cobro de accesorios en el trimestre actual			0.00	0.00	0.00	0.00	0.00	0.00	0.00	0.00	0.00
Monto de Ingresos por cobro de accesorios en el trimestre anterior			0.00	0.00	0.00	0.00	0.00	0.00	0.00	0.00	0.00

**COMPORTAMIENTO DEL INDICADOR**

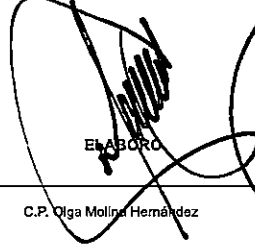
**DESCRIPCION DE LA META ANUAL**


META ANUAL	TRIMESTRE: Octubre-Diciembre							
	AVANCE TRIMESTRAL				AVANCE ACUMULADO			
	Programado	Alcanzado	EF%	SEMAFORO	Programado	Alcanzado	EF%	SEMAFORO
0.00	0.00	0.00	0.00		0.00	0.00	0.00	

DESCRIPCIÓN DE RESULTADOS Y JUSTIFICACIÓN EN CASO DE VARIACIÓN SUPERIOR A ± 10 % RESPECTO A LO PROGRAMADO

**EVALUACIÓN DEL INDICADOR**

**DEPENDENCIA GENERAL:** L00 TESORERIA  
**DEPENDENCIA AUXILIAR:** 115 Ingresos, L00 Tesorería

  
**ELABORÓ**  
**C.P. Olga Molina Hernández**



  
**VO. BO.**  
**Lic. Benjamín Montoya Estevez**



**PILAR DE DESARROLLO / EJE TRANSVERSAL:** II Eje transversal II: Gobierno Moderno, Capaz y Responsable  
**TEMA DE DESARROLLO:** Finanzas públicas sanas  
**PROGRAMA PRESUPUESTARIO:** 01050202 Fortalecimiento de los Ingresos  
**PROYECTO PRESUPUESTARIO:** 010502020101 Captación y recaudación de Ingresos  
**OBJETIVO DEL PROGRAMA PRESUPUESTARIO:** Incluye acciones que permitan elevar la calidad, capacidad y equidad tributaria, con seguridad jurídica, transparencia y simplificación de trámites para el contribuyente, desarrollando un régimen fiscal que amplíe la base de contribuyentes e intensificando las acciones de control para el cumplimiento de las obligaciones tributarias que eviten la elusión y evasión fiscal.  
**DEPENDENCIA GENERAL:** L00 TESORERIA  
**DEPENDENCIA AUXILIAR:** 115 Ingresos.L00 Tesorería

**ESTRUCTURA DEL INDICADOR**

**NOMBRE DEL INDICADOR:** Tasa de variación en los predios actualizados en el semestre.  
**FÓRMULA DEL CÁLCULO:**  $((\text{Número de predios actualizados en el semestre actual} / \text{Total de predios actualizados en el semestre anterior}) - 1) * 100$   
**INTERPRETACIÓN:** variación en los predios actualizados en el semestre.  
**DIMENSIÓN QUE ATIENDE:** Eficiencia  
**DESCRIPCIÓN DEL FACTOR DE COMPARACIÓN:** resultados 2023  
**AMBITO GEOGRAFICO:** Local municipal  
**COBERTURA:** Población municipal  
**LINEA BASE:** enero 2024  
**FRECUENCIA DE MEDICIÓN:** Semestral  
**Numero:** NA 1.1

**COMPORTAMIENTO DE LAS VARIABLES DURANTE EL TRIMESTRE: Octubre-Diciembre**

VARIABLE	UNIDAD DE MEDIDA	OPERACION	META ANUAL	AVANCE TRIMESTRAL				AVANCE ACUMULADO			
				Programado	%	Alcanzado	%	Programado	%	Alcanzado	%
Número de predios actualizados en el semestre actual	Registros de predios	Sumable	12.00	6.00	50.00	6.00	100.00	12.00	100.00	12.00	100.00
Total de predios actualizados en el semestre anterior	Registros de predios	Sumable	12.00	6.00	50.00	6.00	100.00	12.00	100.00	12.00	100.00

**COMPORTAMIENTO DEL INDICADOR**

**DESCRIPCION DE LA META ANUAL**

META ANUAL	TRIMESTRE: Octubre-Diciembre							
	AVANCE TRIMESTRAL				AVANCE ACUMULADO			
	Programado	Alcanzado	EF%	SEMAFORO	Programado	Alcanzado	EF%	SEMAFORO
0.00	0.00	0.00	0.00	Verde	0.00	0.00	0.00	Verde

**DESCRIPCION DE RESULTADOS Y JUSTIFICACION EN CASO DE VARIACION SUPERIOR A ± 10 % RESPECTO A LO PROGRAMADO**  
 Se logra alcanzar el indicador de manera correcta cerrando en el cien por ciento

**EVALUACION DEL INDICADOR**

Satisfactorio  
**DEPENDENCIA GENERAL:** L00 TESORERIA  
**DEPENDENCIA AUXILIAR:** 115 Ingresos.L00 Tesorería

  
 ELABORÓ  
 C.P. Olga Molina Hernández



  
 VQ.BQ  
 Lic. Benjamín Montoya Estevez



**PILAR DE DESARROLLO / EJE TRANSVERSAL:** II Eje transversal II: Gobierno Moderno, Capaz y Responsable

**TEMA DE DESARROLLO:** Finanzas públicas sanas

**PROGRAMA PRESUPUESTARIO:** 01050202 Fortalecimiento de los Ingresos

**PROYECTO PRESUPUESTARIO:** 010502020101 Captación y recaudación de Ingresos

**OBJETIVO DEL PROGRAMA PRESUPUESTARIO:** Incluye acciones que permitan elevar la calidad, capacidad y equidad tributaria, con seguridad jurídica, transparencia y simplificación de trámites para el contribuyente, desarrollando un régimen fiscal que amplíe la base de contribuyentes e intensificando las acciones de control para el cumplimiento de las obligaciones tributarias que eviten la elusión y evasión fiscal.

**DEPENDENCIA GENERAL:** L00 TESORERIA

**DEPENDENCIA AUXILIAR:** 115 Ingresos, L00 Tesorería

**ESTRUCTURA DEL INDICADOR**

**NOMBRE DEL INDICADOR:** Porcentaje de campañas de difusión de los apoyos, subsidios fiscales y exhortación al pago puntual efectuadas.

**FÓRMULA DEL CÁLCULO:** (Número de campañas de difusión de los apoyos, subsidios fiscales y exhortación al pago puntual efectuadas / Campañas de difusión programadas) \* 100

**INTERPRETACIÓN:** campañas de difusión de los apoyos, subsidios fiscales y exhortación al pago puntual efectuadas.

**DIMENSIÓN QUE ATIENDE:** Eficiencia **FRECUENCIA DE MEDICIÓN:** Trimestral

**DESCRIPCIÓN DEL FACTOR DE COMPARACIÓN:** resultados 2023

**AMBITO GEOGRAFICO:** Local Municipal

**COBERTURA:** Población Municipal

**LINEA BASE:** enero 2024

Numero: NA 1.2

**COMPORTAMIENTO DE LAS VARIABLES DURANTE EL TRIMESTRE: Octubre-Diciembre**

VARIABLE	UNIDAD DE MEDIDA	OPERACION	META ANUAL	AVANCE TRIMESTRAL				AVANCE ACUMULADO			
				Programado	%	Alcanzado	%	Programado	%	Alcanzado	%
Número de campañas de difusión de los apoyos, subsidios fiscales y exhortación al pago puntual efectuadas	Campañas	Sumable	2.00	1.00	50.00	1.00	100.00	2.00	100.00	2.00	100.00
Campañas de difusión programadas	Campañas	Sumable	2.00	1.00	50.00	1.00	100.00	2.00	100.00	2.00	100.00

**COMPORTAMIENTO DEL INDICADOR**

**DESCRIPCION DE LA META ANUAL**

META ANUAL	TRIMESTRE: Octubre-Diciembre							
	AVANCE TRIMESTRAL				AVANCE ACUMULADO			
	Programado	Alcanzado	EF%	SEMAFORO	Programado	Alcanzado	EF%	SEMAFORO
100.00	100.00	100.00	100.00	Verde	100.00	100.00	100.00	Verde


**DESCRIPCIÓN DE RESULTADOS Y JUSTIFICACIÓN EN CASO DE VARIACIÓN SUPERIOR A ± 10 % RESPECTO A LO PROGRAMADO**  
Se logra alcanza el resultado del indicador al 100%


**EVALUACIÓN DEL INDICADOR**

Satisfactorio

**DEPENDENCIA GENERAL:** L00 TESORERIA

**DEPENDENCIA AUXILIAR:** 115 Ingresos, L00 Tesorería

  
C.P. Olga Molina Hernández



  
Lic. Benjamin Montoya Estevez







PbRm-08b FICHA TECNICA DE SEGUIMIENTO DE INDICADORES 2024 DE GESTIÓN O ESTRATEGICO

TIPO DE FICHA: OSFEM

PILAR DE DESARROLLO / EJE TRANSVERSAL: II Eje transversal II: Gobierno Moderno, Capaz y Responsable  
 TEMA DE DESARROLLO: Finanzas públicas sanas  
 PROGRAMA PRESUPUESTARIO: 01050202 Fortalecimiento de los Ingresos  
 PROYECTO PRESUPUESTARIO: 010502020101 Captación y recaudación de ingresos  
 OBJETIVO DEL PROGRAMA PRESUPUESTARIO: Incluye acciones que permitan elevar la calidad, capacidad y equidad tributaria, con seguridad jurídica, transparencia y simplificación de trámites para el contribuyente, desarrollando un régimen fiscal que amplíe la base de contribuyentes e intensificando las acciones de control para el cumplimiento de las obligaciones tributarias que eviten la elusión y evasión fiscal.  
 DEPENDENCIA GENERAL: L00 TESORERIA  
 DEPENDENCIA AUXILIAR: 115 Ingresos,L00 Tesorería

ESTRUCTURA DEL INDICADOR

NOMBRE DEL INDICADOR: Porcentaje de convenios suscritos con el gobierno estatal para el cobro de ingresos municipales.  
 FÓRMULA DEL CÁLCULO: (Convenios vigentes suscritos con el gobierno del Estado/Convenios susceptibles de firmar con el gobierno del Estado)\*100  
 INTERPRETACIÓN:  
 DIMENSIÓN QUE ATIENDE: Eficiencia  
 FRECUENCIA DE MEDICIÓN: Trimestral  
 DESCRIPCIÓN DEL FACTOR DE COMPARACIÓN:  
 AMBITO GEOGRAFICO:  
 COBERTURA:  
 LINEA BASE  
 Numero: NA 1.3

COMPORTAMIENTO DE LAS VARIABLES DURANTE EL TRIMESTRE: Octubre-Diciembre

VARIABLE	UNIDAD DE MEDIDA	OPERACION	META ANUAL	AVANCE TRIMESTRAL				AVANCE ACUMULADO				
				Programado	%	Alcanzado	%	Programado	%	Alcanzado	%	
Convenios vigentes suscritos con el gobierno del Estado			0.00	0.00	0.00	0.00	0.00	0.00	0.00	0.00	0.00	0.00
Convenios susceptibles de firmar con el gobierno del Estado			0.00	0.00	0.00	0.00	0.00	0.00	0.00	0.00	0.00	0.00

COMPORTAMIENTO DEL INDICADOR



DESCRIPCION DE LA META ANUAL

META ANUAL	TRIMESTRE: Octubre-Diciembre							
	AVANCE TRIMESTRAL				AVANCE ACUMULADO			
	Programado	Alcanzado	EF%	SEMAFORO	Programado	Alcanzado	EF%	SEMAFORO
0.00	0.00	0.00	0.00		0.00	0.00	0.00	

DESCRIPCIÓN DE RESULTADOS Y JUSTIFICACIÓN EN CASO DE VARIACIÓN SUPERIOR A ± 10 % RESPECTO A LO PROGRAMADO

EVALUACION DEL INDICADOR

DEPENDENCIA GENERAL: L00 TESORERIA  
 DEPENDENCIA AUXILIAR: 115 Ingresos,L00 Tesorería

  
 ELABORÓ  
  
 C.P. Olga Molina Hernandez

  
 VO. BO.  
 Benjamin Estevez  
 Lic Benjamin Montoya Estevez

**PILAR DE DESARROLLO / EJE TRANSVERSAL:** II Eje transversal II: Gobierno Moderno, Capaz y Responsable  
**TEMA DE DESARROLLO:** Finanzas públicas sanas  
**PROGRAMA PRESUPUESTARIO:** 01050202 Fortalecimiento de los Ingresos  
**PROYECTO PRESUPUESTARIO:** 010502020101 Captación y recaudación de ingresos  
**OBJETIVO DEL PROGRAMA PRESUPUESTARIO:** Incluye acciones que permitan elevar la calidad, capacidad y equidad tributaria, con seguridad jurídica, transparencia y simplificación de trámites para el contribuyente, desarrollando un régimen fiscal que amplíe la base de contribuyentes e intensificando las acciones de control para el cumplimiento de las obligaciones tributarias que eviten la elusión y evasión fiscal.  
**DEPENDENCIA GENERAL:** L00 TESORERIA  
**DEPENDENCIA AUXILIAR:** 115 Ingresos,L00 Tesorería

**ESTRUCTURA DEL INDICADOR**

**NOMBRE DEL INDICADOR:** Tasa de variación de las cajas móviles instaladas.  
**FÓRMULA DEL CÁLCULO:**  $((\text{Número de cajas móviles instaladas en el ejercicio fiscal actual} / \text{Total de cajas móviles instaladas en el ejercicio fiscal anterior}) - 1) * 100$   
**INTERPRETACIÓN:** variación de las cajas móviles instaladas.  
**DIMENSIÓN QUE ATIENDE:** Eficiencia **FRECUENCIA DE MEDICIÓN:** Trimestral  
**DESCRIPCIÓN DEL FACTOR DE COMPARACIÓN:** resultados 2023  
**AMBITO GEOGRAFICO:** Local municipal  
**COBERTURA:** Población municipal  
**LINEA BASE**  
**Numero:** NA 1,4

**COMPORTAMIENTO DE LAS VARIABLES DURANTE EL TRIMESTRE: Octubre-Diciembre**

VARIABLE	UNIDAD DE MEDIDA	OPERACION	META ANUAL	AVANCE TRIMESTRAL				AVANCE ACUMULADO			
				Programado	%	Alcanzado	%	Programado	%	Alcanzado	%
Número de cajas móviles instaladas en el ejercicio fiscal actual	Cajas	Sumable	50.00	25.00	50.00	25.00	100.00	50.00	100.00	50.00	100.00
Total de cajas móviles instaladas en el ejercicio fiscal anterior	Cajas	Sumable	50.00	25.00	50.00	25.00	100.00	50.00	100.00	50.00	100.00

**COMPORTAMIENTO DEL INDICADOR**

**DESCRIPCION DE LA META ANUAL**

META ANUAL	TRIMESTRE: Octubre-Diciembre							
	AVANCE TRIMESTRAL				AVANCE ACUMULADO			
	Programado	Alcanzado	EF%	SEMAFORO	Programado	Alcanzado	EF%	SEMAFORO
0,00	0,00	0,00	0,00	Verde	0,00	0,00	0,00	Verde

**DESCRIPCIÓN DE RESULTADOS Y JUSTIFICACIÓN EN CASO DE VARIACIÓN SUPERIOR A ± 10 % RESPECTO A LO PROGRAMADO**  
 Se logró alcanzar el resultado del indicador al 100%


**EVALUACION DEL INDICADOR**


Satisfactorio

**DEPENDENCIA GENERAL:** L00 TESORERIA  
**DEPENDENCIA AUXILIAR:** 115 Ingresos,L00 Tesorería

ELABORADO  
  
 C.P. Olga Molina Hernández



VO. BO.  
  
 Lic. Benjamin Montoya Estévez



**PILAR DE DESARROLLO / EJE TRANSVERSAL:** II Eje transversal II: Gobierno Moderno, Capaz y Responsable  
**TEMA DE DESARROLLO:** Finanzas públicas sanas  
**PROGRAMA PRESUPUESTARIO:** 01050202 Fortalecimiento de los Ingresos  
**PROYECTO PRESUPUESTARIO:** 010502020101 Captación y recaudación de ingresos  
**OBJETIVO DEL PROGRAMA PRESUPUESTARIO:** Incluye acciones que permitan elevar la calidad, capacidad y equidad tributaria, con seguridad jurídica, transparencia y simplificación de trámites para el contribuyente, desarrollando un régimen fiscal que amplíe la base de contribuyentes e intensificando las acciones de control para el cumplimiento de las obligaciones tributarias que eviten la elusión y evasión fiscal.  
**DEPENDENCIA GENERAL:** L00 TESORERIA  
**DEPENDENCIA AUXILIAR:** 115 Ingresos, L00 Tesorería

**ESTRUCTURA DEL INDICADOR**

**NOMBRE DEL INDICADOR:** Tasa de variación en los registros de los padrones de cobro.  
**FÓRMULA DEL CÁLCULO:**  $((\text{Número de registros en los padrones del trimestre del año actual} / \text{Total de registros en los padrones del trimestre del año anterior}) - 1) * 100$   
**INTERPRETACIÓN:**  
**DIMENSIÓN QUE ATIENDE:** Eficiencia **FRECUENCIA DE MEDICIÓN:** Trimestral  
**DESCRIPCIÓN DEL FACTOR DE COMPARACIÓN:**  
**AMBITO GEOGRAFICO:**  
**COBERTURA:**  
**LINEA BASE**  
**Numero:** NA 2.1

**COMPORTAMIENTO DE LAS VARIABLES DURANTE EL TRIMESTRE: Octubre-Diciembre**

VARIABLE	UNIDAD DE MEDIDA	OPERACION	META ANUAL	AVANCE TRIMESTRAL				AVANCE ACUMULADO			
				Programado	%	Alcanzado	%	Programado	%	Alcanzado	%
Número de registros en los padrones del trimestre del año actual			0.00	0.00	0.00	0.00	0.00	0.00	0.00	0.00	0.00
Total de registros en los padrones del trimestre del año anterior			0.00	0.00	0.00	0.00	0.00	0.00	0.00	0.00	0.00

**COMPORTAMIENTO DEL INDICADOR**

**DESCRIPCION DE LA META ANUAL**

META ANUAL	TRIMESTRE: Octubre-Diciembre							
	AVANCE TRIMESTRAL				AVANCE ACUMULADO			
	Programado	Alcanzado	EF%	SEMAFORO	Programado	Alcanzado	EF%	SEMAFORO
0.00	0.00	0.00	0.00		0.00	0.00	0.00	


DESCRIPCION DE RESULTADOS Y JUSTIFICACION EN CASO DE VARIACION SUPERIOR A ±10 % RESPECTO A LO PROGRAMADO

**EVALUACION DEL INDICADOR**

**DEPENDENCIA GENERAL:** L00 TESORERIA  
**DEPENDENCIA AUXILIAR:** 115 Ingresos, L00 Tesorería

ELABORÓ:  
  
 C.P. Olga Molina Hernández



VO. BO:  
  
 Lic. Benjamín Montoya Estevez



**MEJOR GOBIERNO**  
 TECÁMAC 2022-2024  
 PRESIDENCIA MUNICIPAL  
 DIRECCION GENERAL DE PLANEACION, ORGANIZACION Y EJECUCION  
 AREA DE GESTION Y EVALUACION  
 UNIDAD DE MONITOREO, PLANEACION PRESUPUESTARIA Y EVALUACION

**PILAR DE DESARROLLO / EJE TRANSVERSAL:** II Eje transversal II: Gobierno Moderno, Capaz y Responsable  
**TEMA DE DESARROLLO:** Finanzas públicas sanas  
**PROGRAMA PRESUPUESTARIO:** 01050202 Fortalecimiento de los Ingresos  
**PROYECTO PRESUPUESTARIO:** 010502020101 Captación y recaudación de ingresos  
**OBJETIVO DEL PROGRAMA PRESUPUESTARIO:** Incluye acciones que permitan elevar la calidad, capacidad y equidad tributaria, con seguridad jurídica, transparencia y simplificación de trámites para el contribuyente, desarrollando un régimen fiscal que amplíe la base de contribuyentes o intensificando las acciones de control para el cumplimiento de las obligaciones tributarias que eviten la elusión y evasión fiscal.  
**DEPENDENCIA GENERAL:** L00 TESORERIA  
**DEPENDENCIA AUXILIAR:** 115 Ingresos, L00 Tesorería

**ESTRUCTURA DEL INDICADOR**

**NOMBRE DEL INDICADOR:** Tasa de variación del número de contribuyentes detectados en situación fiscalizable.  
**FÓRMULA DEL CÁLCULO:**  $((\text{Número de contribuyentes detectados en situación fiscalizable del trimestre actual} / \text{Total de contribuyentes detectados en situación fiscalizable en trimestre anterior}) - 1) * 100$   
**INTERPRETACIÓN:**  
**DIMENSIÓN QUE ATIENDE:** Eficiencia **FRECUENCIA DE MEDICIÓN:** Trimestral  
**DESCRIPCIÓN DEL FACTOR DE COMPARACIÓN:**  
**AMBITO GEOGRAFICO:**  
**COBERTURA:**  
**LINEABASE:**

Numero: NA 2.2

**COMPORTAMIENTO DE LAS VARIABLES DURANTE EL TRIMESTRE: Octubre-Diciembre**

VARIABLE	UNIDAD DE MEDIDA	OPERACION	META ANUAL	AVANCE TRIMESTRAL				AVANCE ACUMULADO			
				Programado	%	Alcanzado	%	Programado	%	Alcanzado	%
Número de contribuyentes detectados en situación fiscalizable del trimestre actual			0.00	0.00	0.00	0.00	0.00	0.00	0.00	0.00	0.00
Total de contribuyentes detectados en situación fiscalizable en trimestre anterior			0.00	0.00	0.00	0.00	0.00	0.00	0.00	0.00	0.00

**COMPORTAMIENTO DEL INDICADOR**



**DESCRIPCION DE LA META ANUAL**


META ANUAL	TRIMESTRE: Octubre-Diciembre							
	AVANCE TRIMESTRAL				AVANCE ACUMULADO			
	Programado	Alcanzado	EF%	SEMAFORO	Programado	Alcanzado	EF%	SEMAFORO
0.00	0.00	0.00	0.00		0.00	0.00	0.00	

DESCRIPCIÓN DE RESULTADOS Y JUSTIFICACIÓN EN CASO DE VARIACIÓN SUPERIOR A ± 10 % RESPECTO A LO PROGRAMADO

**EVALUACION DEL INDICADOR**

**DEPENDENCIA GENERAL:** L00 TESORERIA  
**DEPENDENCIA AUXILIAR:** 115 Ingresos, L00 Tesorería

ELABORADO  
  
**C.P. Olga Molina Hernández**  


VO. BO.  
  
**Jc. Benjamín Montoya Estevez**

  
**MEJOR GOBIERNO**  
 TECAMAC 2022-2024  
**PRESIDENCIA MUNICIPAL**  
 DIRECCIÓN GENERAL DE PLANEACIÓN,  
 INNOVACIÓN Y SIMPLIFICACIÓN  
 ADMINISTRATIVA  
 UNIDAD DE MONITOREO Y EVALUACIÓN  
 PRESUPUESTARIA Y FINANCIERA

PILAR DE DESARROLLO / EJE TRANSVERSAL: II Eje transversal II: Gobierno Moderno, Capaz y Responsable

TEMA DE DESARROLLO: Finanzas públicas sanas

PROGRAMA PRESUPUESTARIO: 01050202 Fortalecimiento de los Ingresos

PROYECTO PRESUPUESTARIO: 010502020101 Captación y recaudación de ingresos

OBJETIVO DEL PROGRAMA PRESUPUESTARIO: Incluye acciones que permitan elevar la calidad, capacidad y equidad tributaria, con seguridad jurídica, transparencia y simplificación de trámites para el contribuyente, desarrollando un régimen fiscal que amplíe la base de contribuyentes o intensificando las acciones de control para el cumplimiento de las obligaciones tributarias que eviten la elusión y evasión fiscal.

DEPENDENCIA GENERAL: L00 TESORERIA

DEPENDENCIA AUXILIAR: 115 Ingresos, L00 Tesorería

ESTRUCTURA DEL INDICADOR

NOMBRE DEL INDICADOR: Porcentaje de invitaciones de pago a contribuyentes morosos, omisos y remisos detectados.

FÓRMULA DEL CÁLCULO: (Número de invitaciones de pago a contribuyentes morosos, omisos y remisos entregadas/ Total de invitaciones expedidas)\*100

INTERPRETACIÓN:

DIMENSIÓN QUE ATIENDE: Eficiencia

FRECUENCIA DE MEDICIÓN:

Trimestral

DESCRIPCIÓN DEL FACTOR

DE COMPARACIÓN:

AMBITO GEOGRAFICO:

COBERTURA:

LINEA BASE

Numero: NA 2.3

COMPORTAMIENTO DE LAS VARIABLES DURANTE EL TRIMESTRE: Octubre-Diciembre

VARIABLE	UNIDAD DE MEDIDA	OPERACION	META ANUAL	AVANCE TRIMESTRAL				AVANCE ACUMULADO				
				Programado	%	Alcanzado	%	Programado	%	Alcanzado	%	
Número de invitaciones de pago a contribuyentes morosos, omisos y remisos entregadas			0,00	0,00	0,00	0,00	0,00	0,00	0,00	0,00	0,00	0,00
Total de invitaciones expedidas			0,00	0,00	0,00	0,00	0,00	0,00	0,00	0,00	0,00	0,00

COMPORTAMIENTO DEL INDICADOR

DESCRIPCION DE LA METAANUAL

META ANUAL	TRIMESTRE: Octubre-Diciembre							
	AVANCE TRIMESTRAL				AVANCE ACUMULADO			
	Programado	Alcanzado	EF%	SEMAFORO	Programado	Alcanzado	EF%	SEMAFORO
0,00	0,00	0,00	0,00		0,00	0,00	0,00	

DESCRIPCIÓN DE RESULTADOS Y JUSTIFICACIÓN EN CASO DE VARIACIÓN SUPERIOR A ± 10 % RESPECTO A LO PROGRAMADO

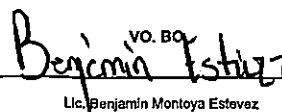
EVALUACION DEL INDICADOR

DEPENDENCIA GENERAL: L00 TESORERIA

DEPENDENCIA AUXILIAR: 115 Ingresos, L00 Tesorería

  
C.F. Olga Molina Hernández



VO. BQ  
  
Lic. Benjamín Montoya Estevez



**PILAR DE DESARROLLO / EJE TRANSVERSAL:** II Eje transversal II: Gobierno Moderno, Capaz y Responsable  
**TEMA DE DESARROLLO:** Finanzas públicas sanas  
**PROGRAMA PRESUPUESTARIO:** 01050202 Fortalecimiento de los ingresos  
**PROYECTO PRESUPUESTARIO:** 010502020101 Captación y recaudación de ingresos  
**OBJETIVO DEL PROGRAMA PRESUPUESTARIO:** Incluye acciones que permitan elevar la calidad, capacidad y equidad tributaria, con seguridad jurídica, transparencia y simplificación de trámites para el contribuyente, desarrollando un régimen fiscal que amplíe la base de contribuyentes e intensificando las acciones de control para el cumplimiento de las obligaciones tributarias que eviten la elusión y evasión fiscal.  
**DEPENDENCIA GENERAL:** L00 TESORERIA  
**DEPENDENCIA AUXILIAR:** 115 Ingresos.L00 Tesorería

**ESTRUCTURA DEL INDICADOR**

**NOMBRE DEL INDICADOR:** Porcentaje de créditos fiscales recuperados.  
**FÓRMULA DEL CÁLCULO:** (Número de créditos fiscales recuperados/Total de créditos fiscales determinados)\*100  
**INTERPRETACIÓN:**  
**DIMENSIÓN QUE ATIENDE:** Eficiencia **FRECUENCIA DE MEDICIÓN:** Trimestral  
**DESCRIPCIÓN DEL FACTOR DE COMPARACIÓN:**  
**AMBITO GEOGRAFICO:**  
**COBERTURA:**  
**LINEABASE**  
**Numero:** NA 2.4

**COMPORTAMIENTO DE LAS VARIABLES DURANTE EL TRIMESTRE: Octubre-Diciembre**

VARIABLE	UNIDAD DE MEDIDA	OPERACION	META ANUAL	AVANCE TRIMESTRAL				AVANCE ACUMULADO			
				Programado	%	Alcanzado	%	Programado	%	Alcanzado	%
Número de créditos fiscales recuperados			0.00	0.00	0.00	0.00	0.00	0.00	0.00	0.00	0.00
Total de créditos fiscales determinados			0.00	0.00	0.00	0.00	0.00	0.00	0.00	0.00	0.00

**COMPORTAMIENTO DEL INDICADOR**

**DESCRIPCION DE LA METAANUAL**

METAANUAL	TRIMESTRE: Octubre-Diciembre							
	AVANCE TRIMESTRAL				AVANCE ACUMULADO			
	Programado	Alcanzado	EF%	SEMAFORO	Programado	Alcanzado	EF%	SEMAFORO
0.00	0.00	0.00	0.00		0.00	0.00	0.00	


DESCRIPCIÓN DE RESULTADOS Y JUSTIFICACIÓN EN CASO DE VARIACIÓN SUPERIOR A ±10 % RESPECTO A LO PROGRAMADO

**EVALUACION DEL INDICADOR**

**DEPENDENCIA GENERAL:** L00 TESORERIA  
**DEPENDENCIA AUXILIAR:** 115 Ingresos.L00 Tesorería

  
**ELABORÓ**  
 C.P. Olga Molina Hernández



  
**VO. BO.**  
 Lic. Benjamin Montoya Estevez

